



ÅRSREGNSKAPET FOR REGNSKAPSÅRET 2020 - GENERELL INFORMASJON

Enheten

Organisasjonsnummer: 919 361 786
Organisasjonsform: Aksjeselskap
Foretaksnavn: VIKING DELIGHTS AS
Forretningsadresse: Høgvollvegen 8
6018 ÅLESUND

Regnskapsår

Årsregnskapets periode: 01.01.2020 - 31.12.2020

Konsern

Morselskap i konsern: Nei

Regnskapsregler

Regler for små foretak benyttet: Ja
Benyttet ved utarbeidelsen av årsregnskapet til selskapet: Regnskapslovens alminnelige regler

Årsregnskapet fastsatt av kompetent organ

Bekreftet av representant for selskapet: Anne-Lise Ulla
Dato for fastsettelse av årsregnskapet: 16.08.2021

Grunnlag for avgivelse

År 2020: Årsregnskapet er elektronisk innlevert
År 2019: Tall er hentet fra elektronisk innlevert årsregnskap fra 2020

Det er ikke krav til at årsregnskapet m.v. som sendes til Regnskapsregisteret er undertegnet. Kontrollen på at dette er utført ligger hos revisor/enhetens øverste organ. Sikkerheten ivaretas ved at innsender har rolle/rettighet for innsending av årsregnskapet via Altinn, og ved at det bekreftes at årsregnskapet er fastsatt av kompetent organ.

Brønnøysundregistrene, 23.06.2022



Resultatregnskap

Beløp i: NOK	Note	2020	2019
RESULTATREGNSKAP			
Inntekter			
Salgsinntekt		51 969 302	51 382 904
Annen driftsinntekt		20 031	900 644
Sum inntekter		51 989 333	52 283 549
Kostnader			
Varekostnad		48 939 589	50 794 011
Lønnskostnad	1, 2, 3	102 691	22 614
Avskrivning på driftsmidler og immaterielle eiendeler	5, 6	546 314	383 145
Annen driftskostnad	4	3 234 741	2 078 413
Sum kostnader		52 823 335	53 278 183
Driftsresultat		-834 003	-994 634
Finansinntekter og finanskostnader			
Annen renteinntekt		1 291	10 220
Annen finansinntekt		1 511 934	445 031
Sum finansinntekter		1 513 225	455 250
Annen rentekostnad		181 222	178 421
Annen finanskostnad		1 377 031	525 444
Sum finanskostnader		1 558 252	703 865
Netto finans		-45 027	-248 614
Ordinært resultat før skattekostnad		-879 030	-1 243 249
Ordinært resultat etter skattekostnad		-879 030	-1 243 249
Årsresultat		-879 030	-1 243 249
Overføringer og disponeringer			
Udekket tap		-879 030	-1 243 249
Sum overføringer og disponeringer		-879 030	-1 243 249



Balanse

Beløp i: NOK	Note	2020	2019
BALANSE - EIENDELER			
Anleggsmidler			
Immaterielle eiendeler			
Konsesjoner, patenter, lisenser, varemerker ol.	6	747 888	1 115 785
Sum immaterielle eiendeler		747 888	1 115 785
Varige driftsmidler			
Driftsløsøre, inventar, verktøy, kontormaskiner, ol.	5	45 372	52 777
Sum varige driftsmidler		45 372	52 777
Finansielle anleggsmidler			
Andre fordringer		200 000	
Sum finansielle anleggsmidler		200 000	
Sum anleggsmidler		993 260	1 168 562
Omløpsmidler			
Varer			
Varer		1 743 860	78 837
Sum varer		1 743 860	78 837
Fordringer			
Kundefordringer	9	4 270 975	2 896 093
Andre fordringer		2 004 025	1 178 846
Sum fordringer		6 275 000	4 074 939
Bankinnskudd, kontanter og lignende			
Bankinnskudd, kontanter og lignende	10	1 675 227	1 227 443
Sum bankinnskudd, kontanter og lignende		1 675 227	1 227 443
Sum omløpsmidler		9 694 086	5 381 220
SUM EIENDELER		10 687 346	6 549 781

BALANSE - EGENKAPITAL OG GJELD



Balanse

Beløp i: NOK	Note	2020	2019
Egenkapital			
Innskutt egenkapital			
Aksjekapital (13 000 aksjer à kr 10,00)	11, 12	130 000	130 000
Overkurs	12	370 000	370 000
Annen innskutt egenkapital	12	-5 570	-5 570
Sum innskutt egenkapital		494 430	494 430
Opptjent egenkapital			
Udekket tap	12	3 404 389	2 525 360
Sum opptjent egenkapital		-3 404 389	-2 525 360
Sum egenkapital	12, 14	-2 909 959	-2 030 930
Gjeld			
Langsiktig gjeld			
Annen langsiktig gjeld			
Konvertible lån	13	542 430	542 430
Øvrig langsiktig gjeld			50 000
Sum annen langsiktig gjeld		542 430	592 430
Sum langsiktig gjeld		542 430	592 430
Kortsiktig gjeld			
Gjeld til kredittinstitusjoner	13	4 555 905	833 352
Leverandørgjeld		7 638 812	7 144 884
Skyldige offentlige avgifter		29 824	764
Annen kortsiktig gjeld		830 334	9 280
Sum kortsiktig gjeld		13 054 875	7 988 281
Sum gjeld		13 597 305	8 580 711
SUM EGENKAPITAL OG GJELD		10 687 346	6 549 781



Brønnøysundregistrene

ÅRSREGNSKAP FOR REGNSKAPSÅRET 2020 - GENERELL INFORMASJON

Journalnummer: 2021 652129

Enheten

Organisasjonsnummer: 919 361 786
Organisasjonsform: Aksjeselskap
Foretaksnavn: VIKING DELIGHTS AS
Forretningsadresse: Høgvollvegen 8
6018 ÅLESUND

Regnskapsår

Årsregnskapets periode: 01.01.2020 - 31.12.2020

Konsern

Morselskap i konsern: Nei

Regnskapsregler

Regler for små foretak benyttet: Ja
Benyttet ved utarbeidelsen av
årsregnskapet til selskapet: Regnskapslovens alminnelige regler

Årsregnskapet fastsatt av kompetent organ

Bekreftet av representant for selskapet: Anne-Lise Ulla
Dato for fastsettelse av årsregnskapet: 16.08.2021

Revisjon

Årsregnskapet er utarbeidet av ekstern
autorisert regnskapsfører: Ja
Ekstern autorisert regnskapsfører har i
løpet av regnskapsåret bistått ved den
løpende regnskapsføringen eller utført
andre tjenester for selskapet enn å
utarbeide årsregnskapet: Ja

Grunnlag for avgivelse

År 2020: Årsregnskap er elektronisk innlevert.
År 2019: Tall er hentet fra elektronisk innlevert årsregnskap fra 2020.

Det er ikke krav til at årsregnskapet m.v. som sendes til Regnskapsregisteret er undertegnet. Kontrollen på at dette er utført ligger hos revisor/enhetens øverste organ. Sikkerheten ivaretas ved at innsender har rolle/rettighet for innsending av årsregnskapet via Altinn, og ved at det bekreftes at årsregnskapet er fastsatt av kompetent organ.

Brønnøysundregistrene, 30.08.2021



Organisasjonsnr: 919 361 786
VIKING DELIGHTS AS

RESULTATREGNSKAP

Beløp i: NOK	Note	2020	2019
RESULTATREGNSKAP			
Inntekter			
Salgsinntekt		51 969 302	51 382 904
Annen driftsinntekt		20 031	900 644
Sum inntekter		51 989 333	52 283 549
Kostnader			
Varekostnad		48 939 589	50 794 011
Lønnskostnad	1, 2, 3	102 691	22 614
Avskrivning på driftsmidler og immaterielle eiendeler	5, 6	546 314	383 145
Annen driftskostnad	4	3 234 741	2 078 413
Sum kostnader		52 823 335	53 278 183
Driftsresultat		-834 003	-994 634
Finansinntekter og finanskostnader			
Annen renteinntekt		1 291	10 220
Annen finansinntekt		1 511 934	445 031
Sum finansinntekter		1 513 225	455 250
Annen rentekostnad		181 222	178 421
Annen finanskostnad		1 377 031	525 444
Sum finanskostnader		1 558 252	703 865
Netto finans		-45 027	-248 614
Ordinært resultat før skattekostnad		-879 030	-1 243 249
Ordinært resultat etter skattekostnad		-879 030	-1 243 249
Årsresultat		-879 030	-1 243 249
Overføringer og disponeringer			
Udekket tap		-879 030	-1 243 249
Sum overføringer og disponeringer		-879 030	-1 243 249



Organisasjonsnr: 919 361 786
VIKING DELIGHTS AS

BALANSE

Beløp i: NOK	Note	2020	2019
BALANSE - EIENDELER			
Anleggsmidler			
Immaterielle eiendeler			
Konsesjoner, patenter, lisenser, varemerker ol.	6	747 888	1 115 785
Sum immaterielle eiendeler		747 888	1 115 785
Varige driftsmidler			
Driftsløsøre, inventar, verktøy, kontormaskiner, ol.	5	45 372	52 777
Sum varige driftsmidler		45 372	52 777
Finansielle anleggsmidler			
Andre fordringer		200 000	
Sum finansielle anleggsmidler		200 000	
Sum anleggsmidler		993 260	1 168 562
Omløpsmidler			
Varer			
Varer		1 743 860	78 837
Sum varer		1 743 860	78 837
Fordringer			
Kundefordringer	9	4 270 975	2 896 093
Andre fordringer		2 004 025	1 178 846
Sum fordringer		6 275 000	4 074 939
Bankinnskudd, kontanter og lignende			
Bankinnskudd, kontanter og lignende	10	1 675 227	1 227 443
Sum bankinnskudd, kontanter og lignende		1 675 227	1 227 443
Sum omløpsmidler		9 694 086	5 381 220
SUM EIENDELER		10 687 346	6 549 781
BALANSE - EGENKAPITAL OG GJELD			
Egenkapital			
Innskutt egenkapital			
Aksjekapital (13 000 aksjer à kr 10,00)	11, 12	130 000	130 000



Overkurs	12	370 000	370 000
Annen innskutt egenkapital	12	-5 570	-5 570
Sum innskutt egenkapital		494 430	494 430
Opptjent egenkapital			
Udekket tap	12	3 404 389	2 525 360
Sum opptjent egenkapital		-3 404 389	-2 525 360
Sum egenkapital	12, 14	-2 909 959	-2 030 930
Gjeld			
Langsiktig gjeld			
Annen langsiktig gjeld			
Konvertible lån	13	542 430	542 430
Øvrig langsiktig gjeld			50 000
Sum annen langsiktig gjeld		542 430	592 430
Sum langsiktig gjeld		542 430	592 430
Kortsiktig gjeld			
Gjeld til			
kredittinstitusjoner	13	4 555 905	833 352
Leverandørgjeld		7 638 812	7 144 884
Skyldige offentlige avgifter		29 824	764
Annen kortsiktig gjeld		830 334	9 280
Sum kortsiktig gjeld		13 054 875	7 988 281
Sum gjeld		13 597 305	8 580 711
SUM EGENKAPITAL OG GJELD		10 687 346	6 549 781



Organisasjonsnr: 919 361 786
VIKING DELIGHTS AS

NOTEOPPLYSNINGER - SELSKAP - alle poster oppgitt i hele tall

Note

Regnskapsprinsipper
Se filvedlegg.

Note

11

Antall aksjer og aksjeeiere

<u>Aksjeklasse</u>	<u>Ant. aksjer</u>	<u>Pålydende</u>	<u>Bokført verdi</u>
Ordinære aksjer	13000.00	10.00	130000.00

<u>Aksjeeiere - fritekst</u>	<u>Antall</u>	<u>Eierandel</u>	<u>Aksjeklasse</u>
Viking Group AS	13000.00	100.00%	Ordinære aksjer

<u>Sum</u>	<u>Sum antall</u>	<u>Sum eierandel</u>	
	13000.00	100.00%	

Note

1

Lønn og ytelser

<u>Lønn</u>	<u>Årets</u>	<u>Fjorårets</u>
	144737.00	

<u>Arbeidsgiveravgift</u>	<u>Årets</u>	<u>Fjorårets</u>
	30883.00	765.00

<u>Andre ytelser</u>	<u>Årets</u>	<u>Fjorårets</u>
	-72929.00	21849.00

<u>Sum lønnskostnader</u>	<u>Årets</u>	<u>Fjorårets</u>
	102691.00	22614.00

Note

Ytelser til ledende personer
Er det gitt ytelser til ledende person: Nei

Ytelser til daglig leder

<u>Ytelser</u>	<u>Lønn</u>	<u>Pensj.forpl.</u>	<u>Andre godtgj.</u>
----------------	-------------	---------------------	----------------------



Note

4

Ytelser til revisjon

<u>Revisjon</u>	<u>Årets</u>	<u>Fjorårets</u>
	44940.00	19260.00
<u>Sum godtgjørelse til revisor</u>	<u>Årets</u>	<u>Fjorårets</u>
	44940.00	19260.00

Note

1

Antall årsverk i regnskapsåret

Virksomheten har hatt følgende antall årsverk:

0.00

Note

2

Obligatorisk tjenstepensjon

Er virksomheten pliktig til å ha tjenstepensjonsordning etter lov:

Ja

Oppfyller pensjonsordning lovkravene: Ja

Note

Lån og sikkerhetsstillelse til ledende personer og aksjeeiere

Er det gitt lån eller sikkerhetsstillelse til ledende personer: Nei



Noter 2020 VIKING DELIGHTS AS

Regnskapsprinsipper

Årsregnskapet er satt opp i samsvar med regnskapsloven og god regnskapsskikk for små foretak.

Salgsinntekter

Inntektsføring ved salg av varer skjer på leveringstidspunktet. Tjenester inntektsføres etter hvert som de leveres.

Klassifisering og vurdering av balanseposter

Omløpsmidler og kortsiktig gjeld omfatter poster som knytter seg til varekretsløpet. For andre poster enn kundefordringer omfattes poster som forfaller til betaling innen ett år etter transaksjonsdagen. Anleggsmidler er eiendeler bestemt til varig eie og bruk. Langsiktig gjeld er gjeld som forfaller senere enn ett år etter transaksjonsdagen.

Omløpsmidler vurderes til laveste av anskaffelseskost og virkelig verdi. Kortsiktig gjeld balanseføres til nominelt beløp på etableringstidspunktet.

Anleggsmidler vurderes til anskaffelseskost. Varige anleggsmidler avskrives etter en fornuftig avskrivningsplan. Anleggsmidlene nedskrives til virkelig verdi ved verdifall som ikke forventes å være forbigående. Langsiktig gjeld med unntak av andre avsetninger balanseføres til nominelt beløp på etableringstidspunktet.

Fordringer

Kundefordringer og andre fordringer er oppført i balansen til pålydende etter fradrag for avsetning til forventet tap. Avsetning til tap gjøres på grunnlag av individuelle vurderinger av de enkelte fordringene. I tillegg gjøres det for øvrige kundefordringer en uspesifisert avsetning for å dekke antatt tap.

Varebeholdninger

Lager av innkjøpte varer er verdsatt til laveste av anskaffelseskost etter FIFO- prinsippet og virkelig verdi. Egentilvirkede ferdigvarer og varer under tilvirkning er vurdert til variabel tilvirkningskost. Det foretas nedskrivning for påregnelig ukurans.

Varige driftsmidler

Varige driftsmidler balanseføres og avskrives over driftsmidlenes levetid dersom de har antatt levetid over 3 år og har en kostpris som overstiger kr 15.000. Direkte vedlikehold av driftsmidler kostnadsføres løpende under driftskostnader, mens påkostninger eller forbedringer tillegges driftsmidlets kostpris og avskrives i takt med driftsmidlet.

Forøvrig er følgende regnskapsprinsipper anvendt:

FIFO-metoden for tilordning av anskaffelseskost for ombyttbare finansielle eiendeler, laveste verdis prinsipp for markedsbaserte finansielle omløpsmidler. Pengeposter i utenlandsk valuta er verdsatt til kursen ved regnskapsårets slutt og kostmetoden er benyttet for investeringer i datterselskap/tilknyttet selskap.

Skatt

Skattekostnaden i resultatregnskapet omfatter både periodens betalbare skatt og endring i utsatt skatt. Utsatt skatt er beregnet med 22% på grunnlag av de midlertidige forskjeller som eksisterer mellom regnskapsmessige og skattemessige verdier, samt skattemessig underskudd til fremføring ved utgangen av regnskapsåret. Skatteøkende og skattereduserende midlertidige forskjeller som reverserer eller kan reversere i samme periode er utlignet og skattevirkningen er beregnet på nettogrunnlaget.

Selskapet har ikke endret regnskapsprinsipp fra 2019 til 2020.



Note 1 - Lønnskostnader etc

	2020	2019
Lønn	144 737	
Arbeidsgiveravgift	30 883	765
Andre relaterte ytelser	-72 929	21 849
Sum	102 691	22 614

Foretaket har ikke ansatte

Note 2 - Obligatorisk tjenstepensjon

Virksomheten er pliktig til å ha tjenstepensjonsordning etter lov om obligatorisk tjenstepensjon. Gjeldende pensjonsordning oppfyller kravene etter loven.

Note 3 - Ytelser til ledende personer

Daglig leder har mottatt andre ytelser (fri telefon, avis og forsikringer) på tilsammen kr 18 275.

Note 4 - Revisjon

	2020	2019
Revisjon	44 940	19 260
Andre tjenester	0	0
Sum godtgjørelse til revisor	44 940	19 260

Note 5 - Spesifikasjon av varige driftsmidler

	Driftsløsøre, inventar o.l
Anskaffelseskost 01.01.2020	165 656
Tilgang i året	40 269
Avgang i året	0
Anskaffelseskost 31.12.2020	205 925
Akk. av- og nedskr. 01.01.2020	-112 879
Akkumulerte avskr. 31.12.2020	-160 553
Balanseført verdi pr. 31.12.2020	45 372
Årets avskrivninger	-47 674
Økonomisk levetid	3 - 5 år
Avskrivningsplan: Lineær	20 - 33,33 %



Note 6 - Spesifikasjon av immaterielle eiendeler

	Konsesjon
Anskaffelseskost 01.01.2020	1 477 090
Tilgang i året	130 744
Avgang i året	0
Anskaffelseskost 31.12.2020	1 607 834
Avskr., nedskr. og rev. nedskr 01.01.2020	-361 305
Akkumulerte avskr. 31.12.2020	-859 946
Balanseført verdi pr. 31.12.2020	747 888
Årets avskrivninger	-498 641
Økonomisk levetid	3 år
Avskrivningsplan: Lineær	33,33 %

Note 7 - Skatt

	2020	2019
Ordinært resultat før skattekostnad	-879 030	-1 243 249
+/- Permanente forskjeller	7 603	7 792
+/- Årets endring i midlertidige forskjeller	-36 984	203 168
Årets skattegrunnlag	-908 411	-1 032 289
Skattekostnad i resultatregnskapet	0	0
Betalbar skatt i balansen	0	0

Note 8 - Midl. forskjeller - Utsatt skatt/skattefordel

Utsatt skatt/utsatt skattefordel i balansen avsettes på grunnlag av forskjeller mellom regnskapsmessige og skattemessige verdier i henhold til norsk regnskapsstandard for skatt. Midlertidige skatteøkende og skattereduserende forskjeller som kan utlignes er nettopført.

Midlertidige forskjeller knyttet til:	01.01.2020	31.12.2020	Endring
Anleggsmidler	-19 245	-196 484	177 240
Omløpsmidler	-180 000	34 224	-214 224
Skattemessig fremførbart underskudd	-2 306 316	-3 214 727	908 411
Netto forskjeller	-2 505 561	-3 376 987	871 427
Skattereduserende forskjeller som ikke kan utlignes	2 505 561	3 376 987	-871 427
Sum midlertidige forskjeller	0	0	0
Utsatt skattefordel 31.12.20. basert på 22%	0	0	0

Ut fra forsiktighetshensyn balanseføres ikke utsatt skattefordel på kr 742 937

Note 9 - Kundefordringer

Kundefordringer er vurdert til pålydende, nedskrevet med forventet tap på fordringer.

	2020	2019
Kundefordringer til pålydende	4 270 975	3 076 093
Avsatt til dekning av usikre fordringer		-180 000
Netto oppførte kundefordringer	4 270 975	2 896 093



Note 10 - Bankinnskudd

I posten for bankinnskudd inngår egen konto for bundne skattetrekksmidler med kr 15 540. Skyldig skattetrekk er kr 13 042.

Note 11 - Aksjekapital og aksjonærer

Aksjeklasse	Antall aksjer	Pålydende	Bokført verdi
Ordinære aksjer	13 000	10,00	130 000,00
Sum	13 000		130 000,00

Aksjeeier	Antall aksjer	Eierandel	Aksjeklasse
Viking Group AS	13 000	100,00%	Ordinære aksjer
Totalt antall aksjer	13 000	100,00%	

Note 12 - Egenkapital

	Aksjekapital	Overkurs	Annen innsk. EK	Udekket tap	Sum
Egenkapital 01.01.2020	130 000	370 000	-5 570	-2 525 360	-2 030 930
Årets resultat				-879 030	-879 030
Egenkapital 31.12.2020	130 000	370 000	-5 570	-3 404 389	-2 909 959

Note 13 - Pantstillelser og garantier

Spesifikasjon	2020	2019
Gjeld til kredittinstitusjoner	4 555 905	833 352
Sum	4 555 905	833 352

Balansført verdi av eiendeler pantsatt for egen gjeld		
Kundefordinger	4 200 975	3 076 093
Sum	4 200 975	3 076 093

I tillegg har aksjonær og nærstående stilt kr 4 500 000 i garantier over for banken.

Selskapet har to pantstillelser.

1. Factoringavtale med Nordea Finans Equipment AS. Kr 50 000 000 om pantsetting av enkle krav.
2. Factoringavtale med Sparebanken Sogn og Fjordane. Kr 5 000 000 om pantsetting av enkle krav.

Note 14 - Fortsatt drift

Selskapets egenkapital er tapt pr 31.12.20. Selskapet har hatt en positiv utvikling i 2020 og denne trenden har fortsatt inn i 2021. Selskapet forventer at årsregnskapet i 2021 vil gi et positivt resultat.

Selskapets eiere vurdere fortløpende behovet for å øke selskapets egenkapital/arbeidskapital. Selskapets finansieringsramme har vært tilstrekkelig til å finansiere driften så langt i 2021.

Styret har lagt fortsatt drift til grunn ved avleggelse av regnskapet for 2020.



Revisor Nordstrand AS

Godkjent Revisjonsselskap - NO 923 207 783 MVA

Til generalforsamlingen i Viking Delights AS

Uavhengig revisors beretning

Uttalelse om revisjonen av årsregnskapet

Konklusjon

Vi har revidert Viking Delights AS sitt årsregnskap som viser et underskudd på kr 879.030,-. Årsregnskapet består av balanse per 31. desember 2020, resultatregnskap for regnskapsåret avsluttet per denne datoen og noter til årsregnskapet, herunder et sammendrag av viktige regnskapsprinsipper.

Etter vår mening er det medfølgende årsregnskapet avgitt i samsvar med lov og forskrifter og gir et rettviseende bilde av selskapets finansielle stilling per 31. desember 2020, og av dets resultater for regnskapsåret avsluttet per denne datoen i samsvar med regnskapslovens regler og god regnskapsskikk i Norge.

Grunnlag for konklusjonen

Vi har gjennomført revisjonen i samsvar med lov, forskrift og god revisjonsskikk i Norge, herunder de internasjonale revisjonsstandardene International Standards on Auditing (ISA-ene). Våre oppgaver og plikter i henhold til disse standardene er beskrevet i Revisors oppgaver og plikter ved revisjon av årsregnskapet. Vi er uavhengige av selskapet slik det kreves i lov og forskrift, og har overholdt våre øvrige etiske forpliktelser i samsvar med disse kravene. Etter vår oppfatning er innhentet revisjonsbevis tilstrekkelig og hensiktsmessig som grunnlag for vår konklusjon.

Presisering av usikkerhet knyttet til fortsatt drift

Det opplyses i årsregnskapet at selskapet har et stort underskudd og at aksjekapitalen er tapt. Dette forholdet indikerer at det foreligger en usikkerhet som kan skape tvil om selskapets evne til fortsatt drift. Dette forholdet har ingen betydning for vår konklusjon om regnskapet. Vi viser til note 14 i selskapets årsregnskap for omtale av dette forholdet.

Styrets og daglig leders ansvar for årsregnskapet

Styret og daglig leder (ledelsen) er ansvarlig for å utarbeide årsregnskapet i samsvar med lov og forskrifter, herunder for at det gir et rettviseende bilde i samsvar med regnskapslovens regler og god regnskapsskikk i Norge. Ledelsen er også ansvarlig for slik intern kontroll som den finner nødvendig for å kunne utarbeide et årsregnskap som ikke inneholder vesentlig feilinformasjon, verken som følge av misligheter eller utilsiktede feil.

Ved utarbeidelsen av årsregnskapet må ledelsen ta standpunkt til selskapets evne til fortsatt drift og opplyse om forhold av betydning for fortsatt drift. Forutsetningen om fortsatt drift skal legges til grunn for årsregnskapet så lenge det ikke er sannsynlig at virksomheten vil bli avviklet.

Revisors oppgaver og plikter ved revisjonen av årsregnskapet

Vårt mål med revisjonen er å oppnå betryggende sikkerhet for at årsregnskapet som helhet ikke inneholder vesentlig feilinformasjon, verken som følge av misligheter eller utilsiktede feil, og å avgi en revisjonsberetning som inneholder vår konklusjon. Betryggende sikkerhet er en høy grad av sikkerhet, men ingen garanti for at en revisjon utført i samsvar med lov, forskrift og god revisjonsskikk i Norge, herunder ISA-ene, alltid vil avdekke

Revisor Nordstrand AS
Postboks 568 Sentrum
6001 Ålesund

Lars Vidar Nordstrand

47 23 27 25

lars.nordstrand@spm-revisjon.no

Besøksadresse : Notenesgata 1, 2.etg.



Revisor Nordstrand AS

Godkjent Revisjonsselskap - NO 923 207 783 MVA

vesentlig feilinformasjon som eksisterer. Feilinformasjon kan oppstå som følge av misligheter eller utilsiktede feil. Feilinformasjon blir vurdert som vesentlig dersom den enkeltvis eller samlet med rimelighet kan forventes å påvirke økonomiske beslutninger som brukerne foretar basert på årsregnskapet.

Som del av en revisjon i samsvar med lov, forskrift og god revisjonsskikk i Norge, herunder ISA-ene, utøver vi profesjonelt skjønn og utviser profesjonell skepsis gjennom hele revisjonen. I tillegg:

- identifiserer og anslår vi risikoen for vesentlig feilinformasjon i regnskapet, enten det skyldes misligheter eller utilsiktede feil. Vi utformer og gjennomfører revisjonshandlinger for å håndtere slike risikoer, og innhenter revisjonsbevis som er tilstrekkelig og hensiktsmessig som grunnlag for vår konklusjon. Risikoen for at vesentlig feilinformasjon som følge av misligheter ikke blir avdekket, er høyere enn for feilinformasjon som skyldes utilsiktede feil, siden misligheter kan innebære samarbeid, forfalskning, bevisste utelatelser, uriktige fremstillinger eller overstyring av intern kontroll.
- opparbeider vi oss en forståelse av den interne kontroll som er relevant for revisjonen, for å utforme revisjonshandlinger som er hensiktsmessige etter omstendighetene, men ikke for å gi uttrykk for en mening om effektiviteten av selskapets interne kontroll.
- evaluerer vi om de anvendte regnskapsprinsippene er hensiktsmessige og om regnskapsestimatene og tilhørende noteopplysninger utarbeidet av ledelsen er rimelige.
- konkluderer vi på hensiktsmessigheten av ledelsens bruk av fortsatt drift-forutsetningen ved avleggelsen av regnskapet, basert på innhentede revisjonsbevis, og hvorvidt det foreligger vesentlig usikkerhet knyttet til hendelser eller forhold som kan skape tvil av betydning om selskapets evne til fortsatt drift. Dersom vi konkluderer med at det eksisterer vesentlig usikkerhet, kreves det at vi i revisjonsberetningen henleder oppmerksomheten på tilleggsopplysningene i regnskapet, eller, dersom slike tilleggsopplysninger ikke er tilstrekkelige, at vi modifiserer vår konklusjon om årsregnskapet. Våre konklusjoner er basert på revisjonsbevis innhentet inntil datoen for revisjonsberetningen. Etterfølgende hendelser eller forhold kan imidlertid medføre at selskapet ikke fortsetter driften.
- evaluerer vi den samlede presentasjonen, strukturen og innholdet, inkludert tilleggsopplysningene, og hvorvidt årsregnskapet representerer de underliggende transaksjonene og hendelsene på en måte som gir et rettviseende bilde.

Vi kommuniserer med styret blant annet om det planlagte omfanget av revisjonen og til hvilken tid revisjonsarbeidet skal utføres. Vi utveksler også informasjon om forhold av betydning som vi har avdekket i løpet av revisjonen, herunder om eventuelle svakheter av betydning i den interne kontrollen.

Uttalelse om øvrige lovmessige krav

Konklusjon om registrering og dokumentasjon


Basert på vår revisjon av årsregnskapet som beskrevet ovenfor, og kontrollhandlinger vi har funnet nødvendig i henhold til internasjonal standard for attestasjonsoppdrag (ISAE) 3000 «Attestasjonsoppdrag som ikke er revisjon eller forenklet revisorkontroll av historisk finansiell informasjon», mener vi at ledelsen har oppfylt sin plikt til å sørge for ordentlig og oversiktlig registrering og dokumentasjon av selskapets regnskapsopplysninger i samsvar med lov og god bokføringsskikk i Norge.


Ålesund 16. august 2021

Revisor Nordstrand AS

Lars Vidar Nordstrand
Statsautorisert revisor



 Legally signed by
Erling Johan Ostnes
17.08.2021

 Legally signed by
Stein-Inge Larsen
17.08.2021

Årsregnskap for 2020

**VIKING DELIGHTS AS
6018 ÅLESUND**

Innhold

Resultatregnskap
Balanse
Noter
Årsberetning
Revisjonsberetning

Utarbeidet av:
View Ledger AS
Postboks 6731 Etterstad
0609 OSLO
Org.nr. 987260335

Utarbeidet med:
Total Årsoppgjør



Resultatregnskap for 2020 VIKING DELIGHTS AS

 Legally signed by
Erling Johan Ostnes
17.08.2021
 Legally signed by
Stein-Inge Larsen
17.08.2021

	Note	2020	2019
Salgsinntekt		51 969 302	51 382 904
Annen driftsinntekt		20 031	900 644
Sum driftsinntekter		51 989 333	52 283 549
Varekostnad		48 939 589	50 794 011
Lønnskostnad	1, 2, 3	102 691	22 614
Avskrivning på driftsmidler og immaterielle eiendeler	5, 6	546 314	383 145
Annen driftskostnad	4	3 234 741	2 078 413
Sum driftskostnader		52 823 335	53 278 183
Driftsresultat		-834 003	-994 634
Annen renteinntekt		1 291	10 220
Annen finansinntekt		1 511 934	445 031
Sum finansinntekter		1 513 225	455 250
Annen rentekostnad		181 222	178 421
Annen finanskostnad		1 377 031	525 444
Sum finanskostnader		1 558 252	703 865
Netto finans		-45 027	-248 614
Ordinært resultat før skattekostnad		-879 030	-1 243 249
Ordinært resultat		-879 030	-1 243 249
Årsresultat		-879 030	-1 243 249
Overføringer			
Udekket tap		-879 030	-1 243 249
Sum		-879 030	-1 243 249



Balanse pr. 31. desember 2020 VIKING DELIGHTS AS

 Legally signed by
Erling Johan Ostnes
17.08.2021
 Legally signed by
Stein-Inge Larsen
17.08.2021

	Note	2020	2019
EIENDELER			
Anleggsmidler			
Immaterielle eiendeler			
Konsesjoner, patenter, lisenser, varemerker ol.	6	747 888	1 115 785
Sum immaterielle eiendeler		747 888	1 115 785
Varige driftsmidler			
Driftsløsøre, inventar, verktøy, kontormaskiner, ol.	5	45 372	52 777
Sum varige driftsmidler		45 372	52 777
Finansielle anleggsmidler			
Andre fordringer		200 000	0
Sum finansielle anleggsmidler		200 000	0
Sum anleggsmidler		993 260	1 168 562
Omløpsmidler			
Varer			
Varer		1 743 860	78 837
Sum varer		1 743 860	78 837
Fordringer			
Kundefordringer	9	4 270 975	2 896 093
Andre fordringer		2 004 025	1 178 846
Sum fordringer		6 275 000	4 074 939
Bankinnskudd, kontanter og lignende	10	1 675 227	1 227 443
Sum bankinnskudd, kontanter og lignende		1 675 227	1 227 443
Sum omløpsmidler		9 694 086	5 381 220
Sum eiendeler		10 687 346	6 549 781



Balanse pr. 31. desember 2020 VIKING DELIGHTS AS

 Legally signed by
Erling Johan Ostnes
17.08.2021
 Legally signed by
Stein-Inge Larsen
17.08.2021

	Note	2020	2019
EGENKAPITAL OG GJELD			
Egenkapital			
Innskutt egenkapital			
Aksjekapital (13 000 aksjer à kr 10,00)	11, 12	130 000	130 000
Overkurs	12	370 000	370 000
Annen innskutt egenkapital	12	-5 570	-5 570
Sum innskutt egenkapital		494 430	494 430
Opptjent egenkapital			
Udekket tap	12	3 404 389	2 525 360
Sum opptjent egenkapital		-3 404 389	-2 525 360
Sum egenkapital	12, 14	-2 909 959	-2 030 930
Gjeld			
Annen langsiktig gjeld			
Konvertible lån	13	542 430	542 430
Øvrig langsiktig gjeld		0	50 000
Sum annen langsiktig gjeld		542 430	592 430
Sum langsiktig gjeld		542 430	592 430
Kortsiktig gjeld			
Gjeld til kredittinstitusjoner	13	4 555 905	833 352
Leverandørgjeld		7 638 812	7 144 884
Skyldige offentlige avgifter		29 824	764
Annen kortsiktig gjeld		830 334	9 280
Sum kortsiktig gjeld		13 054 875	7 988 281
Sum gjeld		13 597 305	8 580 711
Sum egenkapital og gjeld		10 687 346	6 549 781

Ålesund 16.08.2021

André Skarbø
Styrets leder

Stein-Inge Larsen
Styremedlem



Noter 2020 VIKING DELIGHTS AS



Regnskapsprinsipper

Årsregnskapet er satt opp i samsvar med regnskapsloven og god regnskapsskikk for små foretak.

Salgsinntekter

Inntektsføring ved salg av varer skjer på leveringstidspunktet. Tjenester inntektsføres etter hvert som de leveres.

Klassifisering og vurdering av balanseposter

Omløpsmidler og kortsiktig gjeld omfatter poster som knytter seg til varekretsløpet. For andre poster enn kundefordringer omfattes poster som forfaller til betaling innen ett år etter transaksjonsdagen. Anleggsmidler er eiendeler bestemt til varig eie og bruk. Langsiktig gjeld er gjeld som forfaller senere enn ett år etter transaksjonsdagen.

Omløpsmidler vurderes til laveste av anskaffelseskost og virkelig verdi. Kortsiktig gjeld balanseføres til nominelt beløp på etableringstidspunktet.

Anleggsmidler vurderes til anskaffelseskost. Varige anleggsmidler avskrives etter en fornuftig avskrivningsplan. Anleggsmidlene nedskrives til virkelig verdi ved verdifall som ikke forventes å være forbigående. Langsiktig gjeld med unntak av andre avsetninger balanseføres til nominelt beløp på etableringstidspunktet.

Fordringer

Kundefordringer og andre fordringer er oppført i balansen til pålydende etter fradrag for avsetning til forventet tap. Avsetning til tap gjøres på grunnlag av individuelle vurderinger av de enkelte fordringene. I tillegg gjøres det for øvrige kundefordringer en uspesifisert avsetning for å dekke antatt tap.

Varebeholdninger

Lager av innkjøpte varer er verdsatt til laveste av anskaffelseskost etter FIFO- prinsippet og virkelig verdi. Egentilvirkede ferdigvarer og varer under tilvirkning er vurdert til variabel tilvirkningskost. Det foretas nedskrivning for påregnelig ukurans.

Varige driftsmidler

Varige driftsmidler balanseføres og avskrives over driftsmidlenes levetid dersom de har antatt levetid over 3 år og har en kostpris som overstiger kr 15.000. Direkte vedlikehold av driftsmidler kostnadsføres løpende under driftskostnader, mens påkostninger eller forbedringer tillegges driftsmidlets kostpris og avskrives i takt med driftsmidlet.

Forøvrig er følgende regnskapsprinsipper anvendt:

FIFO-metoden for tilordning av anskaffelseskost for ombyttbare finansielle eiendeler, laveste verdis prinsipp for markedsbaserte finansielle omløpsmidler. Pengeposter i utenlandsk valuta er verdsatt til kursen ved regnskapsårets slutt og kostmetoden er benyttet for investeringer i datterselskap/tilknyttet selskap.

Skatt

Skattekostnaden i resultatregnskapet omfatter både periodens betalbare skatt og endring i utsatt skatt. Utsatt skatt er beregnet med 22% på grunnlag av de midlertidige forskjeller som eksisterer mellom regnskapsmessige og skattemessige verdier, samt skattemessig underskudd til fremføring ved utgangen av regnskapsåret. Skatteøkende og skattereduserende midlertidige forskjeller som reverserer eller kan reversere i samme periode er utlignet og skattevirkningen er beregnet på nettogrunnlaget.

Selskapet har ikke endret regnskapsprinsipp fra 2019 til 2020.




Note 1 - Lønnskostnader etc

	2020	2019
Lønn	144 737	
Arbeidsgiveravgift	30 883	765
Andre relaterte ytelser	-72 929	21 849
Sum	102 691	22 614

Foretaket har ikke ansatte

 Legally signed by
Erling Johan Ostnes
17.08.2021

 Legally signed by
Stein-Inge Larsen
17.08.2021

Note 2 - Obligatorisk tjenstepensjon

Virksomheten er pliktig til å ha tjenstepensjonsordning etter lov om obligatorisk tjenstepensjon. Gjeldende pensjonsordning oppfyller kravene etter loven.

Note 3 - Ytelser til ledende personer

Daglig leder har mottatt andre ytelser (fri telefon, avis og forsikringer) på tilsammen kr 18 275.

Note 4 - Revisjon

	2020	2019
Revisjon	44 940	19 260
Andre tjenester	0	0
Sum godtgjørelse til revisor	44 940	19 260

Note 5 - Spesifikasjon av varige driftsmidler

	Driftsløsøre, inventar o.l
Anskaffelseskost 01.01.2020	165 656
Tilgang i året	40 269
Avgang i året	0
Anskaffelseskost 31.12.2020	205 925
Akk. av- og nedskr. 01.01.2020	-112 879
Akkumulerte avskr. 31.12.2020	-160 553
Balanseført verdi pr. 31.12.2020	45 372
Årets avskrivninger	-47 674
Økonomisk levetid	3 - 5 år
Avskrivningsplan: Lineær	20 - 33,33 %



Note 6 - Spesifikasjon av immaterielle eiendeler

	Konsesjon
Anskaffelseskost 01.01.2020	1 477 090
Tilgang i året	130 744
Avgang i året	0
Anskaffelseskost 31.12.2020	1 607 834
Avskr., nedskr. og rev. nedskr 01.01.2020	-361 305
Akkumulerte avskr. 31.12.2020	-859 946
Balansført verdi pr. 31.12.2020	747 888
Årets avskrivninger	-498 641
Økonomisk levetid	3 år
Avskrivningsplan: Lineær	33,33 %

Legally signed by
Erling Johan Ostnes
17.08.2021

Legally signed by
Stein-Inge Larsen
17.08.2021

Note 7 - Skatt

	2020	2019
Ordinært resultat før skattekostnad	-879 030	-1 243 249
+/- Permanente forskjeller	7 603	7 792
+/- Årets endring i midlertidige forskjeller	-36 984	203 168
Årets skattegrunnlag	-908 411	-1 032 289
Skattekostnad i resultatregnskapet	0	0
Betalbar skatt i balansen	0	0

Note 8 - Midl. forskjeller - Utsatt skatt/skattefordel

Utsatt skatt/utsatt skattefordel i balansen avsettes på grunnlag av forskjeller mellom regnskapsmessige og skattemessige verdier i henhold til norsk regnskapsstandard for skatt. Midlertidige skatteøkende og skattereduserende forskjeller som kan utlignes er nettopført.

Midlertidige forskjeller knyttet til:	01.01.2020	31.12.2020	Endring
Anleggsmidler	-19 245	-196 484	177 240
Omløpsmidler	-180 000	34 224	-214 224
Skattemessig fremførbart underskudd	-2 306 316	-3 214 727	908 411
Netto forskjeller	-2 505 561	-3 376 987	871 427
Skattereduserende forskjeller som ikke kan utlignes	2 505 561	3 376 987	-871 427
Sum midlertidige forskjeller	0	0	0
Utsatt skattefordel 31.12.20. basert på 22%	0	0	0

Ut fra forsiktighetshensyn balanseføres ikke utsatt skattefordel på kr 742 937

Note 9 - Kundefordringer

Kundefordringer er vurdert til pålydende, nedskrevet med forventet tap på fordringer.

	2020	2019
Kundefordringer til pålydende	4 270 975	3 076 093
Avsatt til dekning av usikre fordringer		-180 000
Netto oppførte kundefordringer	4 270 975	2 896 093



Legally signed by
Erling Johan Ostnes
17.08.2021

Legally signed by
Stein-Inge Larsen
17.08.2021

Note 10 - Bankinnskudd

I posten for bankinnskudd inngår egen konto for bundne skattetrekksmidler med kr 15 540. Skyldig skattetrekk er kr 13 042.

Note 11 - Aksjekapital og aksjonærer

Aksjeklasse	Antall aksjer	Pålydende	Bokført verdi
Ordinære aksjer	13 000	10,00	130 000,00
Sum	13 000		130 000,00

Aksjeeier	Antall aksjer	Eierandel	Aksjeklasse
Viking Group AS	13 000	100,00%	Ordinære aksjer
Totalt antall aksjer	13 000	100,00%	

Note 12 - Egenkapital

	Aksjekapital	Overkurs	Annen innsk. EK	Udekket tap	Sum
Egenkapital 01.01.2020	130 000	370 000	-5 570	-2 525 360	-2 030 930
Årets resultat				-879 030	-879 030
Egenkapital 31.12.2020	130 000	370 000	-5 570	-3 404 389	-2 909 959

Note 13 - Pantstillelser og garantier

Spesifikasjon	2020	2019
Gjeld til kredittinstitusjoner	4 555 905	833 352
Sum	4 555 905	833 352

Balansført verdi av eiendeler pantsatt for egen gjeld		
Kundefordinger	4 200 975	3 076 093
Sum	4 200 975	3 076 093

I tillegg har aksjonær og nærstående stilt kr 4 500 000 i garantier over for banken.

Selskapet har to pantstillelser.

1. Factoringavtale med Nordea Finans Equipment AS. Kr 50 000 000 om pantsetting av enkle krav.
2. Factoringavtale med Sparebanken Sogn og Fjordane. Kr 5 000 000 om pantsetting av enkle krav.

Note 14 - Fortsatt drift

Selskapets egenkapital er tapt pr 31.12.20. Selskapet har hatt en positiv utvikling i 2020 og denne trenden har fortsatt inn i 2021. Selskapet forventer at årsregnskapet i 2021 vil gi et positivt resultat.

Selskapets eiere vurdere fortløpende behovet for å øke selskapets egenkapital/arbeidskapital. Selskapets finansieringsramme har vært tilstrekkelig til å finansiere driften så langt i 2021.

Styret har lagt fortsatt drift til grunn ved avleggelse av regnskapet for 2020.