



ÅRSREGNSKAPET FOR REGNSKAPSÅRET 2018 - GENERELL INFORMASJON

Enheten

Organisasjonsnummer: 984 329 881
Organisasjonsform: Aksjeselskap
Foretaksnavn: BIOBE AS
Forretningsadresse: Kampenveien 5
1618 FREDRIKSTAD

Regnskapsår

Årsregnskapets periode: 01.01.2018 - 31.12.2018

Konsern

Morselskap i konsern: Nei

Regnskapsregler

Regler for små foretak benyttet: Nei
Benyttet ved utarbeidelsen av årsregnskapet til selskapet: Regnskapslovens alminnelige regler

Årsregnskapet fastsatt av kompetent organ

Bekreftet av representant for selskapet: Jens Christian Huus Hernes
Dato for fastsettelse av årsregnskapet: 25.04.2019

Grunnlag for avgivelse

År 2018: Årsregnskapet er elektronisk innlevert
År 2017: Tall er hentet fra elektronisk innlevert årsregnskap fra 2018

Det er ikke krav til at årsregnskapet m.v. som sendes til Regnskapsregisteret er undertegnet. Kontrollen på at dette er utført ligger hos revisor/enhetens øverste organ. Sikkerheten ivaretas ved at innsender har rolle/rettighet for innsending av årsregnskapet via Altinn, og ved at det bekreftes at årsregnskapet er fastsatt av kompetent organ.

Brønnøysundregistrene, 03.11.2020



Resultatregnskap

Beløp i: NOK	Note	2018	2017
RESULTATREGNSKAP			
Inntekter			
Salgsinntekt		70 009 810	71 323 315
Annen driftsinntekt		26 755	96 666
Sum inntekter		70 036 565	71 419 982
Kostnader			
Varekostnad		31 984 294	26 748 011
Lønnskostnad	1	21 008 292	26 747 826
Avskrivning på varige driftsmidler og immaterielle eiendeler	4	3 404 374	3 118 800
Annen driftskostnad	2	14 618 473	12 776 623
Sum kostnader		71 015 433	69 391 260
Driftsresultat		-978 868	2 028 722
Finansinntekter og finanskostnader			
Annen renteinntekt		15 749	18 637
Annen finansinntekt		526 537	
Sum finansinntekter		542 286	18 637
Annen rentekostnad		304 339	307 190
Annen finanskostnad		274 129	119 641
Sum finanskostnader		578 468	426 832
Netto finans		-36 182	-408 194
Ordinært resultat før skattekostnad		-1 015 050	1 620 527
Skattekostnad på ordinært resultat	3	-542 677	-375 954
Ordinært resultat etter skattekostnad		-472 373	1 996 481
Årsresultat		-472 373	1 996 481
Årsresultat etter minoritetsinteresser		-472 373	1 996 481
Totalresultat		-472 373	1 996 481



Resultatregnskap

Beløp i: NOK	Note	2018	2017
Overføringer og disponeringer			
Konsernbidrag			1 000 000
Overføringer til/fra annen egenkapital		-472 373	996 481
Sum overføringer og disponeringer		-472 373	1 996 481



Balanse

Beløp i: NOK	Note	2018	2017
BALANSE - EIENDELER			
Anleggsmidler			
Immaterielle eiendeler			
Forskning og utvikling	4	2 169 136	
Utsatt skattefordel	3	1 570 327	1 027 650
Sum immaterielle eiendeler		3 739 463	1 027 650
Varige driftsmidler			
Maskiner og anlegg	4	5 519 909	5 756 555
Driftsløsøre, inventar, verktøy, kontormaskiner og lignende	4	295 160	544 249
Sum varige driftsmidler		5 815 069	6 300 804
Finansielle anleggsmidler			
Andre fordringer		54 517	53 900
Sum finansielle anleggsmidler		54 517	53 900
Sum anleggsmidler		9 609 049	7 382 354
Omløpsmidler			
Varer			
Sum varer	9	10 812 914	12 793 748
Fordringer			
Kundefordringer		16 399 632	8 896 310
Andre fordringer	5	2 431 191	4 163 042
Sum fordringer		18 830 822	13 059 352
Bankinnskudd, kontanter og lignende			
Bankinnskudd, kontanter og lignende	8	674 540	816 958
Sum bankinnskudd, kontanter og lignende		674 540	816 958
Sum omløpsmidler		30 318 277	26 670 057
SUM EIENDELER		39 927 326	34 052 411



Balanse

Beløp i: NOK	Note	2018	2017
BALANSE - EGENKAPITAL OG GJELD			
Egenkapital			
Innskutt egenkapital			
Selskapskapital	6	5 000 000	5 000 000
Overkurs		840 000	840 000
Annen innskutt egenkapital		338 760	338 760
Sum innskutt egenkapital		6 178 760	6 178 760
Opptjent egenkapital			
Annen egenkapital		13 011 487	13 483 860
Sum opptjent egenkapital		13 011 487	13 483 860
Sum egenkapital	6	19 190 247	19 662 620
Gjeld			
Langsiktig gjeld			
Utsatt skatt	3		
Annen langsiktig gjeld			
Gjeld til kredittinstitusjoner	7	4 863 915	4 200 000
Øvrig langsiktig gjeld	7	2 000 000	1 601 864
Sum annen langsiktig gjeld		6 863 915	5 801 864
Sum langsiktig gjeld		6 863 915	5 801 864
Kortsiktig gjeld			
Gjeld til kredittinstitusjoner	7	2 662 504	-696 278
Leverandørgjeld		3 993 126	4 266 690
Betalbar skatt	3		
Skyldige offentlige avgifter		1 437 237	950 133
Annen kortsiktig gjeld		5 780 296	4 067 382
Sum kortsiktig gjeld		13 873 163	8 587 926
Sum gjeld		20 737 078	14 389 791
SUM EGENKAPITAL OG GJELD		39 927 326	34 052 411



BDO AS
Klæbuveien 127B
7031 Trondheim

Uavhengig revisors beretning

Til generalforsamlingen i Biobe AS

Uttalelse om revisjonen av årsregnskapet

Konklusjon

Vi har revidert årsregnskapet til Biobe AS.

Årsregnskapet består av:

- Balanse per 31. desember 2018
- Resultatregnskap for 2018
- Kontantstrømoppstilling for regnskapsåret avsluttet per 31. desember 2018
- Noter til årsregnskapet, herunder et sammendrag av viktige regnskapsprinsipper.

Etter vår mening:

Er årsregnskapet avgitt i samsvar med lov og forskrifter og gir et rettviseende bilde av selskapets finansielle stilling per 31. desember 2018, og av dets resultater og kontantstrømmer for regnskapsåret avsluttet per denne datoen i samsvar med regnskapslovens regler og god regnskapsskikk i Norge.

Grunnlag for konklusjonen

Vi har gjennomført revisjonen i samsvar med lov, forskrift og god revisjonsskikk i Norge, herunder de internasjonale revisjonsstandardene International Standards on Auditing (ISA-ene). Våre oppgaver og plikter i henhold til disse standardene er beskrevet i Revisors oppgaver og plikter ved revisjon av årsregnskapet. Vi er uavhengige av selskapet slik det kreves i lov og forskrift, og har overholdt våre øvrige etiske forpliktelser i samsvar med disse kravene. Etter vår oppfatning er innhentet revisjonsbevis tilstrekkelig og hensiktsmessig som grunnlag for vår konklusjon.

Annen informasjon

Ledelsen er ansvarlig for annen informasjon. Annen informasjon består av årsberetningen, men inkluderer ikke årsregnskapet og revisjonsberetningen.

Vår uttalelse om revisjonen av årsregnskapet dekker ikke annen informasjon, og vi attesterer ikke den andre informasjonen.

I forbindelse med revisjonen av årsregnskapet er det vår oppgave å lese annen informasjon identifisert ovenfor med det formål å vurdere hvorvidt det foreligger vesentlig inkonsistens mellom annen informasjon og årsregnskapet, kunnskap vi har opparbeidet oss under revisjonen, eller hvorvidt den tilsynelatende inneholder vesentlig feilinformasjon.

Dersom vi, på bakgrunn av arbeidet vi har utført, konkluderer med at disse andre opplysningene inneholder vesentlig feilinformasjon, er vi pålagt å uttale oss om dette. Vi har ingenting å rapportere i så henseende.

Styret og daglig leders ansvar for årsregnskapet

Styret og daglig leder (ledelsen) er ansvarlig for å utarbeide årsregnskapet i samsvar med lov og forskrifter, herunder for at det gir et rettviseende bilde i samsvar med regnskapslovens regler og god



regnskapsskikk i Norge. Ledelsen er også ansvarlig for slik intern kontroll som den finner nødvendig for å kunne utarbeide et årsregnskap som ikke inneholder vesentlig feilinformasjon, verken som følge av misligheter eller utilsiktede feil.

Ved utarbeidelsen av årsregnskapet må ledelsen ta standpunkt til selskapets evne til fortsatt drift og opplyse om forhold av betydning for fortsatt drift. Forutsetningen om fortsatt drift skal legges til grunn for årsregnskapet så lenge det ikke er sannsynlig at virksomheten vil bli avvirket.

Revisors oppgaver og plikter ved revisjonen av årsregnskapet

Vårt mål er å oppnå betryggende sikkerhet for at årsregnskapet som helhet ikke inneholder vesentlig feilinformasjon, verken som følge av misligheter eller utilsiktede feil, og å avgi en revisjonsberetning som inneholder vår konklusjon. Betryggende sikkerhet er en høy grad av sikkerhet, men ingen garanti for at en revisjon utført i samsvar med lov, forskrift og god revisjonsskikk i Norge, herunder ISA-ene, alltid vil avdekke vesentlig feilinformasjon som eksisterer. Feilinformasjon kan oppstå som følge av misligheter eller utilsiktede feil. Feilinformasjon blir vurdert som vesentlig dersom den enkeltvis eller samlet med rimelighet kan forventes å påvirke økonomiske beslutninger som brukerne foretar basert på årsregnskapet.

For videre beskrivelse av revisors oppgaver og plikter vises det til:
<https://revisorforeningen.no/revisjonsberetninger>

Uttalelse om øvrige lovmessige krav

Konklusjon om årsberetningen

Basert på vår revisjon av årsregnskapet som beskrevet ovenfor, mener vi at opplysningene i årsberetningen om årsregnskapet, forutsetningen om fortsatt drift og forslaget til dekning av tap er konsistente med årsregnskapet og i samsvar med lov og forskrifter.

Konklusjon om registrering og dokumentasjon

Basert på vår revisjon av årsregnskapet som beskrevet ovenfor, og kontrollhandlinger vi har funnet nødvendig i henhold til internasjonal standard for attestasjonsoppdrag (ISAE) 3000 «Attestasjonsoppdrag som ikke er revisjon eller forenklet revisorkontroll av historisk finansiell informasjon», mener vi at ledelsen har oppfylt sin plikt til å sørge for ordentlig og oversiktlig registrering og dokumentasjon av selskapets regnskapsopplysninger i samsvar med lov og god bokføringskikk i Norge.

Trondheim, 25. april 2019

BDO AS


Stig Wærnes
Registrert revisor



Resultatregnskap

Biobe AS

Driftsinntekter og driftskostnader	Note	2018	2017
Salgsinntekt		70 009 810	71 323 315
Annen driftsinntekt		26 755	96 666
Sum driftsinntekter		70 036 565	71 419 982
Varekostnad		31 984 294	26 748 011
Lønnskostnad	1	21 008 292	26 747 826
Avskrivning av driftsmidler og immaterielle eiendeler	4	3 404 374	3 118 800
Annen driftskostnad	2	14 618 473	12 776 623
Sum driftskostnader		71 015 433	69 391 260
Driftsresultat		-978 868	2 028 722
Finansinntekter og finanskostnader			
Annen renteinntekt		15 749	18 637
Annen finansinntekt		526 537	0
Annen rentekostnad		304 339	307 190
Annen finanskostnad		274 129	119 641
Resultat av finansposter		-36 182	-408 194
Ordinært resultat før skattekostnad		-1 015 050	1 620 527
Skattekostnad på ordinært resultat	3	-542 677	-375 954
Ordinært resultat		-472 373	1 996 481
Årsresultat		-472 373	1 996 481
Overføringer			
Avsatt konsernbidrag		0	1 000 000
Avsatt til annen egenkapital		0	996 481
Overført fra annen egenkapital		472 373	0
Sum overføringer		-472 373	1 996 481



Balanse

Biobe AS

Eiendeler	Note	2018	2017
Anleggsmidler			
Immaterielle eiendeler			
Forskning og utvikling	4	2 169 136	0
Utsatt skattefordel	3	1 570 327	1 027 650
Sum immaterielle eiendeler		3 739 463	1 027 650
Varige driftsmidler			
Maskiner og anlegg	4	5 519 909	5 756 555
Driftsløsøre, inventar o.a. utstyr	4	295 160	544 249
Sum varige driftsmidler		5 815 069	6 300 804
Obligasjoner og andre fordringer		54 517	53 900
Sum finansielle anleggsmidler		54 517	53 900
Sum anleggsmidler		9 609 049	7 382 354
Omløpsmidler			
Lager av varer og annen beholdning	9	10 812 914	12 793 748
Fordringer			
Kundefordringer		16 399 632	8 896 310
Andre kortsiktige fordringer	5	2 431 191	4 163 042
Sum fordringer		18 830 822	13 059 352
Bankinnskudd, kontanter o.l.	8	674 540	816 958
Sum omløpsmidler		30 318 277	26 670 057
Sum eiendeler		39 927 326	34 052 411

Biobe AS

Side 1



Balanse


Biobe AS

Egenkapital og gjeld	Note	2018	2017
Innskutt egenkapital			
Aksjekapital	6	5 000 000	5 000 000
Overkurs		840 000	840 000
Annen innskutt egenkapital		338 760	338 760
Sum innskutt egenkapital		6 178 760	6 178 760
Opptjent egenkapital			
Annen egenkapital		13 011 487	13 483 860
Sum opptjent egenkapital		13 011 487	13 483 860
Sum egenkapital	6	19 190 247	19 662 620
Gjeld			
Annen langsiktig gjeld			
Gjeld til kredittinstitusjoner	7	4 863 915	4 200 000
Gjeld til selskaper i samme konsern		0	1 601 864
Øvrig langsiktig gjeld	7	2 000 000	0
Sum annen langsiktig gjeld		6 863 915	5 801 864
Kortsiktig gjeld			
Gjeld til kredittinstitusjoner	7	2 662 504	-696 278
Leverandørgjeld		3 993 126	4 266 690
Skyldig offentlige avgifter		1 437 237	950 133
Annen kortsiktig gjeld		5 780 296	4 067 382
Sum kortsiktig gjeld		13 873 163	8 587 926
Sum gjeld		20 737 078	14 389 791
Sum gjeld og egenkapital		39 927 326	34 052 411

Trondheim, 25.04.2019
Styret i Biobe AS


Svann Kornelius Bekken
styreleder


Mette Olsen
styremedlem


Jens Christian Huus Hernes
styremedlem/daglig leder



BIOBE AS Noter 2018

Regnskapsprinsipper

Årsregnskapet er satt opp i samsvar med regnskapsloven og god regnskapsskikk.

Hovedregel for vurdering og klassifisering av eiendeler og gjeld.

Eiendeler bestemt til varig eie eller bruk er klassifisert som anleggsmidler.

Andre eiendeler er klassifisert som omløpsmidler. Fordringer som skal tilbakebetales innen ett år er klassifisert som omløpsmidler. Ved klassifisering av kortsiktig og langsiktig gjeld er analoge kriterier lagt til grunn. Mellomværende med selskap i samme konsern er klassifisert som kortsiktig, dersom ikke annet er avtalt.

Anleggsmidler vurderes til anskaffelseskost, men nedskrives til virkelig verdi når verdifallet ikke forventes å være forbigående. Anleggsmidler med begrenset økonomisk levetid avskrives planmessig.

Omløpsmidler vurderes til laveste av anskaffelseskost og virkelig verdi.

Kortsiktig gjeld balanseføres til nominelt mottatt beløp på etableringstidspunktet.

Varige driftsmidler

Varige driftsmidler avskrives over forventet økonomisk levetid. Avskrivningene er gjennomført som lineære avskrivninger.

Beholdninger

Råvarer er vurdert til laveste av anskaffelseskost og virkelig verdi. Ferdigvarer er vurdert til laveste av tilvirkningskost og virkelig verdi.

Fordringer

Kundefordringer og andre fordringer oppføres til pålydende etter fradrag for avsetning til forventet tap. Avsetning til tap gjøres på grunnlag av en individuell vurdering av de enkelte fordringene. I tillegg foretas generell avsetning.

Skatter

Skattekostnaden består av betalbar skatt (skatt på årets skattepliktige inntekt) og endring i netto utsatt skatt. Skattekostnaden fordeles på ordinært resultat og resultat av ekstraordinære poster i henhold til skattegrunnlaget. Det foretas full utligning av positive og negative midlertidige forskjeller.

Skatteeffekt av konsernbidrag føres tilbake, slik at årets skattekostnad ikke er påvirket av konsernbidrag som avgis eller mottas.

Aksjer

Langsiktige aksjer er vurdert til anskaffelseskost. Nedskrivning til virkelig verdi foretas ved verdifall som ikke vurderes å være forbigående. Børsnoterte aksjer vurderes til børskurs.

Inntekter.

Inntektsføring skjer ved levering.

Valuta.

Eiendeler og gjeld i valuta omregnes til dagskurs pr. 31.12.



BIOBE AS Noter 2018

Note 1 – Lønn og personalkostnader.

	2018	2017
Lønn	15 674 733	18 511 613
Arbeidsgiveravgift	2 877 702	3 057 418
Pensjonskostnader (OTP)	943 767	1 097 670
Personalkostnader	1 512 090	4 081 124
Sum	21 008 292	26 747 825

Antall ansatte	46	51
Lønn daglig leder	1 347 976	970 300
Styreogdtgjørelse	150 000	200 000

Selskapet har inngått avtale om pensjon som tilfredsstiller krav i lov om obligatorisk tjenestepensjon.

Note 2 – Andre driftskostnader.

	2018	2017
Revisjonshonorar	109 000	116 100
Bistand fra revisor	29 500	18 300
Sum	138 500	134 400

Husleie Biobe Eiendom AS	3 660 000	3 660 000
--------------------------	-----------	-----------

Note 3 – Skatteberegning.

Spesifikasjon av årets skattekostnad:

Betalbar skatt på alm. inntekt	0
Skatteeffekt av avgitt konsernbidrag	0
Endring utsatt skatt	-542 677
Årets skattekostnad	-542 676

Spesifikasjon av årets skattegrunnlag:

Resultat før skattekostnader	-1 015 050
Permanente forskjeller	-1 654 758
Midlertidige forskjeller	2 669 808
Konsernbidrag	0
Årets skattegrunnlag	0

Skatt på alm. inntekt, 23 %	0
-----------------------------	---

Spesifikasjon av midlertidige forskjeller:

	31.12.	1.1.	Endring
Omløpsmidler	-481 216	-196 821	-284 395
Anleggsmidler	-3 214 925	-2 349 969	-864 956
Avsetninger	-3 000 000	-573 042	-2 426 958
Akkumulert fremførbart underskudd	-441 711	-1 348 212	906 501
Netto midl. forskjeller	-7 137 852	-4 468 044	-2 669 808
Utsatt skatt	-1 570 327 (22 %)	-1 027 650 (23 %)	-542 677



BIOBE AS
Noter 2018

Note 4 – Varige driftsmidler og avskrivninger.

	Maskiner / Inventar	Immaterielle eiendeler
Anskaffelseskost 1.1.	42 807 991	0
+Tilgang	1 970 231	2 169 136
- Avgang		
Anskaffelseskost 31.12.	44 778 222	2 169 136
- Akk. avskr. 31.12.	38 963 157	0
Bokført verdi 31.12.	5 815 065	2 169 136
Årets avskrivning	3 404 374	0
Prosentisats for ordinære avskr.	5-10 år	

Balansførte leasingavtaler inngår i maskiner og utstyr med:

Anskaffelseskost 1.1.	1 436 189
+Tilgang	686 000
- Avgang	
Anskaffelseskost 31.12.	2 122 189
- Akk. avskr. 31.12.	848 664
Bokført verdi 31.12.	1 273 525

Årets avskrivning 360 883

Finansielle leasingkontrakter er balansert fra og med 1.1.18 og er innarbeidet med kr. 948 408 pr. 1.1.

Selskapet har aktivert 2,1 mnok knyttet til pågående produktutvikling. Prosjektene er ikke avsluttet og derfor ikke gjenstand for avskrivning.

Note 5 – Kortsiktige fordringer.

	2018	2017
<i>Andre kortsiktige fordringer:</i>		
Skattefunn	1 702 758	3 365 691
Forskuddsbetalinger etc	728 433	797 351
Sum kortsiktige fordringer	2 431 191	4 163 042

Note 6 – Aksjekapital/egenkapital.

Aksjekapitalen består av 50 000 aksjer à kr. 100. Det er en aksjeklasse.

Aksjefordeling:	Antall	Andel i %
Bewi Drift Holding AS	50 000	100 %
	50 000	100 %

Avstemming bevegelse egenkapital:

	Aksjekapital	Fond	Sum
Egenkapital 1.1.	5 000 000	14 662 620	19 662 620
Resultat	0	-472 373	-472 373
Utbytte	0	0	0
Tilleggsutbytte	0		0
Egenkapital 31.12.	5 000 000	14 190 247	19 190 247



BIOBE AS Noter 2018

Note 7 – Gjeld til kredittinstitusjoner mv.

	2018	2017
Pantegjeld og leasinggjeld	4 863 915	4 200 000
Gjeld til factoringsselskap	0	2 631 352
Kassekreditt	2 662 504	0

Sikkerheter:

Kundefordringer	16 436 100	9 170 291
Varelager	10 812 914	13 793 748
Driftsmidler	5 815 069	6 300 804
Gjeld som forfaller senere enn om 5 år, ca.	0 mill.	0 mill.

Leasinggjeld inngår med:

	2018
Innarbeidet leasinggjeld	948 407
Tilgang	686 000
Avdrag	-340 493
Balanseført leasinggjeld 31.12.	1 293 914

Annen langsiktig gjeld:

Gjeld til Kampenveien 5 Eiendom AS	2 000 000	601 864
Gjeld til Kåbetekk AS	0	1 000 000

Note 8 – Likvider

	2018	2017
Bundet skattetrekk	666 080	736 294

Note 9 – Varekostnader og lager.

	2018	2017
Råvarer og varer under tilvirkning	9 071 337	10 156 612
Ferdigvarer	1 741 577	2 137 136
	<u>10 812 914</u>	<u>12 293 748</u>



Biobe AS Kontantstrømanalyse

	<i>(alle tall i hele tusen)</i>	
	2018	2017
(+=kapitaltilførsel / -=kapitalanvendelse)		
Årets overskudd før skatt	-1 015	1 620
Betalte skatter	-	-
Avskrivninger	3 404	3 119
Gevinst (-) / tap (+) v/ avgang anleggsmidler	-	-
Endring varelager	1 981	-1 280
Endring kundefordringer	-7 503	-1 174
Endring leverandørgjeld	-273	-610
Endring andre kortsiktige poster	1 732	-119
Netto kontantstrøm fra operasjonelle aktiviteter	-1 674	1 556
KONTANTSTRØM FRA INVESTERINGER		
Investert i driftsmidler	-4 139	-1 819
Salg av driftsmidler	-	-
Netto kontantstrøm fra investeringer	-4 139	-1 819
KONTANTSTRØM FRA FINANSIERING		
Endring kassekreditt	3 358	-
Endring langsiktig fordring	-1	-
Endring langsiktig lånegjeld og pensjonsforpliktelse	114	-
Endring kortsiktige gjeldsposter	2 200	1 188
Utbetalt konsernbidrag og utbytte	-	-1 000
Effekt av egenkapitalendring ved fusjon	-	-
Netto kontantstrøm fra finans	5 671	188
Likviditetsendring	-142	-75
Likvider 1.1.	816	891
Likvider 31.12.	674	816
Endring likvider	-142	-75



Biobe AS

Styrets årsberetning 2018

Drift og beliggenhet

Selskapets hovedkontor ligger i Fredrikstad kommune, hvor selskapet har sin produksjon. Selskapets virksomhet består av produksjon og salg plastprodukter.

Fortsatt drift

I samsvar med regnskapslovens § 3-3 bekreftes det at forutsetningen om fortsatt drift er til stede og årsregnskapet er avlagt under denne forutsetningen.

Arbeidsmiljø og likestilling

I henhold til gjeldende lover og forskrifter fører selskapet oversikt over sykefraværet blant ansatte. Sykefraværet har i løpet av året vært ubetydelig. Selskapet har heller ikke hatt skader eller ulykker på arbeidsplassen av betydning. Etter selskapets oppfatning er gjeldende regelverk mhp. likestilling ivaretatt. Arbeidsmiljøet i selskapet anses å være godt. Det er ikke iverksatt spesielle tiltak mhp. likestilling eller arbeidsmiljøet.

Ytre miljø

Selskapet driver ikke virksomhet som forurensar det ytre miljø ut over det som er vanlig i bransjen. Selskapet deltar i bransjemessig resirkulerings- og gjenvinningssystem. Det er ikke iverksatt spesielle tiltak i 2018.

Redegjørelse for årsregnskapet

Etter styrets oppfatning gir fremlagt resultat- og balanseregnskap med tilhørende noter fullstendig og rettvise bilde av driften og stillingen ved årsskiftet. Det har ikke inntrådt hendelser etter balansedagen som etter styrets syn har betydning for bedømmelsen av årsregnskapet. Styret vurderer framtidssiktene som gode.

Finansiell risiko

Selskapet er utsatt for kredittrisiko og renterisiko i dens ordinære forretningsvirksomhet, og styrer mot en akseptabel risiko innenfor disse områdene.

Fremtidig utvikling

Plastbransjen i Norge har de siste årene opplevd en viss strukturendring. Selskapets utvikling følger konsernets langsiktige planer. Det sates både på utvikling av nye produkter og på eksport. Selskapets konkurranseevne avhenger derfor også av valutautvikling og internasjonale konjukturer.

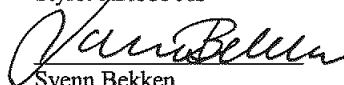
Disponering av resultat

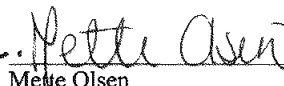
Resultatet på kr. – 472 373, disponeres slik:

Avsatt utbytte	0
Overført fra annen egenkapital	472 373
Sum disponert	-472 373

Trondheim, den 25.4.2019

Styret i Biobe AS


Svenn Bekken
Styreleder


Mette Olsen
Styremedlem


Jens Christian Hernes
Daglig leder/styreleder