



## ÅRSREGNSKAPET FOR REGNSKAPSÅRET 2020 - GENERELL INFORMASJON

### Enheten

Organisasjonsnummer: 932 383 446  
Organisasjonsform: Aksjeselskap  
Foretaksnavn: SEVENDAL TRAFIKKSKOLE AS  
Forretningsadresse: Rektor Jørgensens gate 3  
2318 HAMAR

### Regnskapsår

Årsregnskapets periode: 01.01.2020 - 31.12.2020

### Konsern

Morselskap i konsern: Nei

### Regnskapsregler

Regler for små foretak benyttet: Ja  
Benyttet ved utarbeidelsen av årsregnskapet til selskapet: Regnskapslovens alminnelige regler

### Årsregnskapet fastsatt av kompetent organ

Bekreftet av representant for selskapet: Roy W Myhre  
Dato for fastsettelse av årsregnskapet: 12.04.2021

### Grunnlag for avgivelse

År 2020: Årsregnskapet er elektronisk innlevert  
År 2019: Tall er hentet fra elektronisk innlevert årsregnskap fra 2020

*Det er ikke krav til at årsregnskapet m.v. som sendes til Regnskapsregisteret er undertegnet. Kontrollen på at dette er utført ligger hos revisor/enhetens øverste organ. Sikkerheten ivaretas ved at innsender har rolle/rettighet for innsending av årsregnskapet via Altinn, og ved at det bekreftes at årsregnskapet er fastsatt av kompetent organ.*

Brønnøysundregistrene, 19.07.2022



### Resultatregnskap

Beløp i: NOK	Note	2020	2019
<b>RESULTATREGNSKAP</b>			
<b>Inntekter</b>			
Salgsinntekt		12 434 175	11 627 859
Andre driftsinntekter		386 364	135 190
<b>Sum inntekter</b>		<b>12 820 539</b>	<b>11 763 049</b>
<b>Kostnader</b>			
Varekostnader og innleide tjenester		1 144 185	881 761
Lønnskostnad	5	5 333 463	5 184 940
Ordinære avskrivninger	7	800 577	769 232
Andre driftskostnader	5	3 112 136	3 121 707
<b>Sum kostnader</b>		<b>10 390 361</b>	<b>9 957 640</b>
<b>Driftsresultat</b>		<b>2 430 178</b>	<b>1 805 408</b>
<b>Finansinntekter og finanskostnader</b>			
Annen renteinntekt		11 842	16 450
Andre finansinntekter		2 689	3 170
<b>Sum finansinntekter</b>		<b>14 531</b>	<b>19 619</b>
Annen rentekostnad		50 299	55 131
<b>Sum finanskostnader</b>		<b>50 299</b>	<b>55 131</b>
<b>Netto finans</b>		<b>-35 767</b>	<b>-35 512</b>
<b>Ordinært resultat før skattekostnad</b>		<b>2 394 411</b>	<b>1 769 897</b>
Skattekostnad på ordinært resultat	8	456 777	337 565
<b>Ordinært resultat etter skattekostnad</b>		<b>1 937 634</b>	<b>1 432 332</b>
<b>Årsresultat</b>	2	<b>1 937 634</b>	<b>1 432 332</b>
<b>Årsresultat etter minoritetsinteresser</b>		<b>1 937 634</b>	<b>1 432 332</b>
<b>Totalresultat</b>		<b>1 937 634</b>	<b>1 432 332</b>
<b>Overføringer og disponeringer</b>			



## Resultatregnskap

<b>Beløp i: NOK</b>	<b>Note</b>	<b>2020</b>	<b>2019</b>
Ordinært utbytte	2	977 400	
Overført til annen egenkapital	2	960 234	1 432 332
Overført fra annen egenkapital	2		
<b>Sum overføringer og disponeringer</b>		<b>1 937 634</b>	<b>1 432 332</b>



## Balanse

Beløp i: NOK	Note	2020	2019
<b>BALANSE - EIENDELER</b>			
<b>Anleggsmidler</b>			
<b>Immaterielle eiendeler</b>			
Utsatt skattefordel	8		
<b>Varige driftsmidler</b>			
Tomter og bygninger	7		
Biler, inventar og kontormaskiner	7		
Skip, rigger og lignende	7		
Biler, inventar og kontormaskiner	6, 7	2 315 950	3 002 703
<b>Sum varige driftsmidler</b>	7	<b>2 315 950</b>	<b>3 002 703</b>
<b>Sum anleggsmidler</b>		<b>2 315 950</b>	<b>3 002 703</b>
<b>Omløpsmidler</b>			
<b>Varer</b>			
Varer	4	78 517	80 820
<b>Sum varer</b>		<b>78 517</b>	<b>80 820</b>
<b>Fordringer</b>			
Kundefordringer		566 241	734 521
Andre kortsiktige fordringer		220 340	134 498
<b>Sum fordringer</b>		<b>786 581</b>	<b>869 019</b>
<b>Bankinnskudd, kontanter og lignende</b>			
Bankinnskudd, kontanter o.l.	3	3 949 266	2 417 458
<b>Sum bankinnskudd, kontanter og lignende</b>		<b>3 949 266</b>	<b>2 417 458</b>
<b>Sum omløpsmidler</b>		<b>4 814 364</b>	<b>3 367 297</b>
<b>SUM EIENDELER</b>		<b>7 130 314</b>	<b>6 370 000</b>

## BALANSE - EGENKAPITAL OG GJELD

### Egenkapital



## Balanse

Beløp i: NOK	Note	2020	2019
<b>Innskutt egenkapital</b>			
Aksjekapital (181 aksjer à kr 1 800)	2, 9	325 800	325 800
Beholdning av egne aksjer	9		
Overkurs		197 040	197 040
<b>Sum innskutt egenkapital</b>		<b>522 840</b>	<b>522 840</b>
<b>Opptjent egenkapital</b>			
Annen egenkapital	2	2 983 232	3 018 498
<b>Sum opptjent egenkapital</b>		<b>2 983 232</b>	<b>3 018 498</b>
<b>Sum egenkapital</b>	2	<b>3 506 072</b>	<b>3 541 338</b>
<b>Gjeld</b>			
<b>Langsiktig gjeld</b>			
Utsatt skatt	8		
<b>Annen langsiktig gjeld</b>			
Konvertible lån	6		
Obligasjonslån	6		
Gjeld til kredittinstitusjoner	6	949 492	1 318 256
Øvrig langsiktig gjeld	6		
<b>Sum annen langsiktig gjeld</b>		<b>949 492</b>	<b>1 318 256</b>
<b>Sum langsiktig gjeld</b>		<b>949 492</b>	<b>1 318 256</b>
<b>Kortsiktig gjeld</b>			
Leverandørgjeld		225 575	293 327
Betalbar skatt	8	456 777	337 565
Skyldige offentlige avgifter		473 243	405 942
Skyldig utbytte	2	977 400	
Annen kortsiktig gjeld		541 755	473 571
<b>Sum kortsiktig gjeld</b>		<b>2 674 750</b>	<b>1 510 405</b>
<b>Sum gjeld</b>		<b>3 624 242</b>	<b>2 828 662</b>
<b>SUM EGENKAPITAL OG GJELD</b>		<b>7 130 314</b>	<b>6 370 000</b>



## Brønnøysundregistrene

### ÅRSREGNSKAP FOR REGNSKAPSÅRET 2020 - GENERELL INFORMASJON

Journalnummer: 2021 202921

#### Enheten

Organisasjonsnummer: 932 383 446  
Organisasjonsform: Aksjeselskap  
Foretaksnavn: SEVENDAL TRAFIKKSKOLE AS  
Forretningsadresse: Rektor Jørgensens gate 3  
2318 HAMAR

#### Regnskapsår

Årsregnskapets periode: 01.01.2020 - 31.12.2020

#### Konsern

Morselskap i konsern: Nei

#### Regnskapsregler

Regler for små foretak benyttet: Ja  
Benyttet ved utarbeidelsen av  
årsregnskapet til selskapet: Regnskapslovens alminnelige regler

#### Årsregnskapet fastsatt av kompetent organ

Bekreftet av representant for selskapet: Roy W Myhre  
Dato for fastsettelse av årsregnskapet: 12.04.2021

#### Revisjon

Ekstern autorisert regnskapsfører har i løpet av regnskapsåret bistått ved den løpende regnskapsføringen eller utført andre tjenester for selskapet enn å utarbeide årsregnskapet: Ja

#### Grunnlag for avgivelse

År 2020: Årsregnskap er elektronisk innlevert.  
År 2019: Tall er hentet fra elektronisk innlevert årsregnskap fra 2020.

*Det er ikke krav til at årsregnskapet m.v. som sendes til Regnskapsregisteret er undertegnet. Kontrollen på at dette er utført ligger hos revisor/enhetens øverste organ. Sikkerheten ivaretas ved at innsender har rolle/rettighet for innsending av årsregnskapet via Altinn, og ved at det bekreftes at årsregnskapet er fastsatt av kompetent organ.*

Brønnøysundregistrene, 22.04.2021



Organisasjonsnr: 932 383 446  
SEVENDAL TRAFIKKSKOLE AS

## RESULTATREGNSKAP

<b>Beløp i: NOK</b>	<b>Note</b>	<b>2020</b>	<b>2019</b>
<b>RESULTATREGNSKAP</b>			
<b>Inntekter</b>			
Salgsinntekt		12 434 175	11 627 859
Andre driftsinntekter		386 364	135 190
<b>Sum inntekter</b>		<b>12 820 539</b>	<b>11 763 049</b>
<b>Kostnader</b>			
Varekostnader og innleide tjenester		1 144 185	881 761
Lønnskostnad	5	5 333 463	5 184 940
Ordinære avskrivninger	7	800 577	769 232
Andre driftskostnader	5	3 112 136	3 121 707
<b>Sum kostnader</b>		<b>10 390 361</b>	<b>9 957 640</b>
<b>Driftsresultat</b>		<b>2 430 178</b>	<b>1 805 408</b>
<b>Finansinntekter og finanskostnader</b>			
Annen renteinntekt		11 842	16 450
Andre finansinntekter		2 689	3 170
<b>Sum finansinntekter</b>		<b>14 531</b>	<b>19 619</b>
Annen rentekostnad		50 299	55 131
<b>Sum finanskostnader</b>		<b>50 299</b>	<b>55 131</b>
<b>Netto finans</b>		<b>-35 767</b>	<b>-35 512</b>
<b>Ordinært resultat før skattekostnad</b>			
Skattekostnad på ordinært resultat	8	456 777	337 565
<b>Ordinært resultat etter skattekostnad</b>		<b>1 937 634</b>	<b>1 432 332</b>
<b>Årsresultat</b>	2	<b>1 937 634</b>	<b>1 432 332</b>
<b>Årsresultat etter minoritetsinteresser</b>		<b>1 937 634</b>	<b>1 432 332</b>
<b>Totalresultat</b>		<b>1 937 634</b>	<b>1 432 332</b>
<b>Overføringer og disponeringer</b>			
Ordinært utbytte	2	977 400	
Overført til annen egenkapital	2	960 234	1 432 332
Overført fra annen egenkapital	2		
<b>Sum overføringer og disponeringer</b>		<b>1 937 634</b>	<b>1 432 332</b>





Organisasjonsnr: 932 383 446  
SEVENDAL TRAFIKKSKOLE AS

## BALANSE

Beløp i: NOK	Note	2020	2019
<b>BALANSE - EIENDELER</b>			
<b>Anleggsmidler</b>			
<b>Immaterielle eiendeler</b>			
Utsatt skattefordel	8		
<b>Varige driftsmidler</b>			
Tomter og bygninger	7		
Biler, inventar og kontormaskiner	7		
Skip, rigger og lignende	7		
Biler, inventar og kontormaskiner	6, 7	2 315 950	3 002 703
<b>Sum varige driftsmidler</b>	7	<b>2 315 950</b>	<b>3 002 703</b>
<b>Sum anleggsmidler</b>		<b>2 315 950</b>	<b>3 002 703</b>
<b>Omløpsmidler</b>			
<b>Varer</b>			
Varer	4	78 517	80 820
<b>Sum varer</b>		<b>78 517</b>	<b>80 820</b>
<b>Fordringer</b>			
Kundefordringer		566 241	734 521
Andre kortsiktige fordringer		220 340	134 498
<b>Sum fordringer</b>		<b>786 581</b>	<b>869 019</b>
<b>Bankinnskudd, kontanter og lignende</b>			
Bankinnskudd, kontanter o. l.	3	3 949 266	2 417 458
<b>Sum bankinnskudd, kontanter og lignende</b>		<b>3 949 266</b>	<b>2 417 458</b>
<b>Sum omløpsmidler</b>		<b>4 814 364</b>	<b>3 367 297</b>
<b>SUM EIENDELER</b>		<b>7 130 314</b>	<b>6 370 000</b>
<b>BALANSE - EGENKAPITAL OG GJELD</b>			
<b>Egenkapital</b>			
<b>Innskutt egenkapital</b>			
Aksjekapital (181 aksjer à kr 1 800)	2, 9	325 800	325 800
Beholdning av egne aksjer	9		
Overkurs		197 040	197 040
<b>Sum innskutt egenkapital</b>		<b>522 840</b>	<b>522 840</b>



<b>Opptjent egenkapital</b>			
Annen egenkapital	2	2 983 232	3 018 498
<b>Sum opptjent egenkapital</b>		<b>2 983 232</b>	<b>3 018 498</b>
<b>Sum egenkapital</b>	<b>2</b>	<b>3 506 072</b>	<b>3 541 338</b>
<b>Gjeld</b>			
<b>Langsiktig gjeld</b>			
Utsatt skatt	8		
<b>Annen langsiktig gjeld</b>			
Konvertible lån	6		
Obligasjonslån	6		
Gjeld til			
kredittinstitusjoner	6	949 492	1 318 256
Øvrig langsiktig gjeld	6		
<b>Sum annen langsiktig gjeld</b>		<b>949 492</b>	<b>1 318 256</b>
<b>Sum langsiktig gjeld</b>		<b>949 492</b>	<b>1 318 256</b>
<b>Kortsiktig gjeld</b>			
Leverandørgjeld		225 575	293 327
Betalbar skatt	8	456 777	337 565
Skyldige offentlige			
avgifter		473 243	405 942
Skyldig utbytte	2	977 400	
Annen kortsiktig gjeld		541 755	473 571
<b>Sum kortsiktig gjeld</b>		<b>2 674 750</b>	<b>1 510 405</b>
<b>Sum gjeld</b>		<b>3 624 242</b>	<b>2 828 662</b>
<b>SUM EGENKAPITAL OG GJELD</b>		<b>7 130 314</b>	<b>6 370 000</b>



Organisasjonsnr: 932 383 446  
SEVENDAL TRAFIKKSKOLE AS

NOTEOPPLYSNINGER - SELSKAP - alle poster oppgitt i hele tall

Note

Regnskapsprinsipper

Note

9

Antall aksjer og aksjeeiere

<u>Aksjeklasse</u>	<u>Ant. aksjer</u>	<u>Pålydende</u>	<u>Bokført verdi</u>
Ordinaer	181.00	1800.00	325800.00

<u>Aksjeeiere - fritekst</u>	<u>Antall</u>	<u>Eierandel</u>	<u>Aksjeklasse</u>
Helmer Almerud	39.00	21.55%	Ordinaer
Roy W Myhre	39.00	21.55%	Ordinaer
Ellen Landmark	37.00	20.44%	Ordinaer
Terje Brakstad	36.00	19.89%	Ordinaer
Anders Midtvold	10.00	5.52%	Ordinaer
Knut Bårdseth	10.00	5.52%	Ordinaer
Truls Nordsveen	10.00	5.52%	Ordinaer

<u>Sum</u>	<u>Sum antall</u>	<u>Sum eierandel</u>
	181.00	100.00%

Note

5

Ytelser til ledende personer

Ytelser til daglig leder

<u>Ytelser</u>	<u>Lønn</u>	<u>Pensj.forpl.</u>	<u>Andre godtgj.</u>
	900644.00	39636.00	151148.00

Note

5

Ytelser til andre ledende personer

ingen

Note

5



**Antall årsverk i regnskapsåret**

Virksomheten har hatt følgende antall årsverk:

8.00

Note

5

**Lån og sikkerhetsstillelse til ledende personer og aksjeeiere**

Er det gitt lån eller sikkerhetsstillelse til ledende personer: Nei

<u>Sikkerhetsstillelse</u>	<u>Daglig leder</u>	<u>Styrets leder</u>	<u>Andre nærstående</u>
	0	0	0

ingen



# Årsregnskap 2020

## Sevendal Trafikkskole AS

**Resultat**  
**Balanse**  
**Noter**  
**Revisors beretning**

**Org.nr.: 932 383 446**



**Resultatregnskap**  
**Sevendal Trafikkskole AS**

<b>Driftsinntekter og -kostnader</b>	<b>Note</b>	<b>2020</b>	<b>2019</b>
Salgsinntekt		12 434 175	11 627 859
Andre driftsinntekter		386 364	135 190
<b>Sum driftsinntekter</b>		<b>12 820 539</b>	<b>11 763 049</b>
Varekostnader og innleide tjenester		1 144 185	881 761
Lønnskostnad	5	5 333 463	5 184 940
Ordinære avskrivninger	7	800 577	769 232
Andre driftskostnader	5	3 112 136	3 121 707
<b>Sum driftskostnader</b>		<b>10 390 361</b>	<b>9 957 640</b>
<b>Driftsresultat</b>		<b>2 430 178</b>	<b>1 805 408</b>
<b>Finansinntekter og -kostnader</b>			
Renteinntekter		11 842	16 450
Andre finansinntekter		2 689	3 170
Rentekostnader		50 299	55 131
<b>Resultat av finansposter</b>		<b>-35 767</b>	<b>-35 512</b>
<b>Ordinært resultat før skattekostnad</b>		<b>2 394 411</b>	<b>1 769 897</b>
Skattekostnad på ordinært resultat	8	456 777	337 565
<b>Årets resultat</b>	<b>2</b>	<b>1 937 634</b>	<b>1 432 332</b>
<b>Overføringer</b>			
Avsatt til utbytte	2	977 400	0
Overført til annen egenkapital	2	960 234	1 432 332
<b>Sum overføringer</b>		<b>1 937 634</b>	<b>1 432 332</b>



## Balanse Sevndal Trafikkskole AS

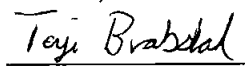
Eiendeler	Note	2020	2019
<b>Anleggsmidler</b>			
<b>Varige driftsmidler</b>			
Biler, inventar og kontormaskiner	6, 7	2 315 950	3 002 703
<b>Sum varige driftsmidler</b>	<b>7</b>	<b>2 315 950</b>	<b>3 002 703</b>
<b>Sum anleggsmidler</b>		<b>2 315 950</b>	<b>3 002 703</b>
<b>Omløpsmidler</b>			
<b>Varer</b>			
Varer	4	78 517	80 820
<b>Sum varer</b>		<b>78 517</b>	<b>80 820</b>
<b>Fordringer</b>			
Kundefordringer		566 241	734 521
Andre kortsiktige fordringer		220 340	134 498
<b>Sum fordringer</b>		<b>786 581</b>	<b>869 019</b>
<b>Bankinnskudd, kontanter o.l.</b>			
Bankinnskudd, kontanter o.l.	3	3 949 266	2 417 458
<b>Sum bankinnskudd, kontanter o.l.</b>		<b>3 949 266</b>	<b>2 417 458</b>
<b>Sum omløpsmidler</b>		<b>4 814 364</b>	<b>3 367 297</b>
<b>Sum eiendeler</b>		<b>7 130 314</b>	<b>6 370 000</b>





**Balanse**  
**Sevendal Trafikkskole AS**

Egenkapital og gjeld	Note	2020	2019
<b>Egenkapital</b>			
<b>Innskutt egenkapital</b>			
Aksjekapital (181 aksjer à kr 1 800)	2, 9	325 800	325 800
Overkurs		197 040	197 040
<b>Sum innskutt egenkapital</b>		<b>522 840</b>	<b>522 840</b>
<b>Opptjent egenkapital</b>			
Annen egenkapital	2	2 983 232	3 018 498
<b>Sum opptjent egenkapital</b>		<b>2 983 232</b>	<b>3 018 498</b>
<b>Sum egenkapital</b>	<b>2</b>	<b>3 506 072</b>	<b>3 541 338</b>
<b>Gjeld</b>			
<b>Annen langsiktig gjeld</b>			
Gjeld til kredittinstitusjoner	6	949 492	1 318 256
<b>Sum langsiktig gjeld</b>		<b>949 492</b>	<b>1 318 256</b>
<b>Kortsiktig gjeld</b>			
Leverandørgjeld		225 575	293 327
Betalbar skatt	8	456 777	337 565
Skyldige offentlige avgifter		473 243	405 942
Skyldig utbytte	2	977 400	0
Annen kortsiktig gjeld		541 755	473 571
<b>Sum kortsiktig gjeld</b>		<b>2 674 750</b>	<b>1 510 405</b>
<b>Sum gjeld</b>		<b>3 624 242</b>	<b>2 828 662</b>
<b>Sum egenkapital og gjeld</b>		<b>7 130 314</b>	<b>6 370 000</b>

  
Helmer Almerud  
Styreleder

Hamar, 07.04.2021  
  
Terje Brakstad  
Styremedlem

  
Ellen Anna Landmark  
Styremedlem

  
Roy Willy Myhre  
Daglig leder



## Noter 2020

### Note 1 Regnskapsprinsipper

Årsregnskapet er satt opp i samsvar med regnskapsloven. Det er utarbeidet etter norske regnskapsstandarder.

#### Driftsinntekter og kostnader

Inntektsføring skjer etter opptjeningsprinsippet som normalt vil være leveringstidspunktet for varer og tjenester. Kostnader medtas etter sammenstillingsprinsippet, dvs. at kostnader medtas i samme periode som tilhørende inntekter inntektsføres.

#### Hovedregel for vurdering og klassifisering av eiendeler og gjeld

Eiendeler bestemt til varig eie eller bruk er klassifisert som anleggsmidler. Andre eiendeler er klassifisert som omløpsmidler. Fordringer som skal tilbakebetales innen et år er uansett klassifisert som omløpsmidler. Ved klassifisering av kortsiktig og langsiktig gjeld er analoge kriterier lagt til grunn.

Anleggsmidler vurderes til anskaffelseskost, men nedskrives til virkelig verdi når verdifallet forventes ikke å være forbigående. Anleggsmidler med begrenset økonomisk levetid avskrives planmessig. Langsiktig gjeld balanseføres til nominelt mottatt beløp på etableringstidspunktet.

Omløpsmidler vurderes til laveste av anskaffelseskost og virkelig verdi. Kortsiktig gjeld balanseføres til nominelt mottatt beløp på etableringstidspunktet.

#### Varige driftsmidler

Varige driftsmidler avskrives over forventet økonomisk levetid. Avskrivningene er som hovedregel fordelt lineært over antatt økonomisk levetid.

#### Skatt

Skattekostnaden i resultatregnskapet omfatter både periodens betalbare skatt og endring i utsatt skatt. Utsatt skatt er beregnet med 22% på grunnlag av de midlertidige forskjeller som eksisterer mellom regnskapsmessige og skattemessige verdier, samt ligningsmessig underskudd til fremføring ved utgangen av regnskapsåret. Skatteøkende og skattereduserende midlertidige forskjeller som reverserer eller kan reversere i samme periode er utlignet og nettoført. Utsatt skattefordel føres ikke opp i balansen.

Enkelte poster er vurdert etter andre regler. Postene det gjelder vil være blant de postene som omhandles nedenfor.

### Note 2 Egenkapital

	Aksjekapital	Annen egenkapital	Overkurs	Sum egenkapital
Pr. 01.01.2020	325 800	3 018 498	197 040	3 541 338
Årets resultat		1 937 634		1 937 634
Tilleggsutbytte 2020		-995 500		-995 500
Avsatt utbytte i år		-977 400		-977 400
Pr 31.12.2020	325 800	2 983 232	197 040	3 506 072



## Noter 2020

---

### Note 3 Bundne midler

I posten inngår bunde skattetrekksmidler med kr. 278 188.

### Note 4 Varer

Varer er tellet til anskaffelseskost og bokført med kr 78 517.

### Note 5 Lønnskostnader, antall ansatte, godtgjørelser, lån til ansatte m.m.

Lønnskostnader	2020	2019
Lønninger	4 186 119	4 038 298
Arbeidsgiveravgift	711 911	674 493
Pensjonskostnader	253 694	234 044
Andre ytelser	181 739	238 105
<b>Sum</b>	<b>5 333 463</b>	<b>5 184 940</b>

Gjennomsnittlig antall årsverk: 8

Ytelser til ledende personer	Daglig leder
Lønn	900 644
Pensjonskostnad	39 636
Annen godtgjørelse	151 148

Det er ikke utbetalt særskilt godtgjørelse til styret.

### Pensjonsforpliktelser

Selskapet er pliktig til å ha tjenstepensjonsordning etter lov om obligatorisk tjenstepensjon. Selskapets pensjonsordninger, som er innskuddsbaserte, tilfredsstiller kravene i denne lov.

### Revisor

Kostnadsført revisjonshonorar for 2020 utgjør kr. 32 275 og annen bistand kr.16 375. Beløpene er oppgitt ekskl. merverdiavgift.

### Note 6 Langsiktig gjeld/pantstillelser og garantier

Gjeld som forfaller mer enn fem år etter regnskapsårets slutt: 2020  
0

Pantstillelser og lignende	Gjeld sikret Eiendeler stillet som sikkerhet ved pant	Balanseført verdi pant
Gjeld til kredittinstitusjoner	949 492 Biler, inventar	2 315 950

Obligasjonenes pålydende er på kr.3 952 640 .

Det er avgitt bankgaranti overfor Hedmark Fylke pålydende kr. 75 000,-.



## Noter 2020

### Note 7 Anleggsmidler

	Driftsløsøre, inventar ol.	Biler og utstyr	Sum
Anskaffelseskost pr. 01.01.20	480 792	9 421 575	9 902 367
+ Tilgang kjøpte driftsmidler	17 685	109 775	127 460
- Avgang i året		698 156	698 156
<b>= Anskaffelseskost 31.12.20</b>	<b>498 477</b>	<b>8 833 194</b>	<b>9 331 671</b>
Akkumulerte avskrivninger 31.12.20	468 214	6 547 505	7 015 719
<b>= Bokført verdi 31.12.20</b>	<b>30 263</b>	<b>2 285 689</b>	<b>2 315 952</b>
Årets ordinære avskrivninger	10 345	790 232	800 577
Økonomisk levetid	4-10 år	3-10 år	

### Note 8 Skatt

Årets skattekostnad	2020	2019
Resultatført skatt på ordinært resultat:		
Betalbar skatt	456 777	337 565
Endring i utsatt skattefordel	0	0
<b>Skattekostnad ordinært resultat</b>	<b>456 777</b>	<b>337 565</b>
Skattepliktig inntekt:		
Ordinært resultat før skatt	2 394 411	1 769 897
Permanente forskjeller	14	235
Endring i midlertidige forskjeller	-318 165	-235 744
<b>Skattepliktig inntekt</b>	<b>2 076 260</b>	<b>1 534 387</b>
Betalbar skatt i balansen:		
Betalbar skatt på årets resultat	456 777	337 565
<b>Sum betalbar skatt i balansen</b>	<b>456 777</b>	<b>337 565</b>

Skatteeffekten av midlertidige forskjeller som har gitt opphav til utsatt skatt og utsatte skattefordeler, spesifisert på typer av midlertidige forskjeller

	2020	2019	Endring
Varige driftsmidler	-228 855	-540 945	-312 090
Fordringer	-87 660	-93 735	-6 075
<b>Sum</b>	<b>-316 515</b>	<b>-634 680</b>	<b>-318 165</b>
Inngår ikke i beregningen av utsatt skatt	316 515	634 680	318 165
<b>Utsatt skattefordel (22 %)</b>	<b>-69 633</b>	<b>-139 630</b>	<b>-69 996</b>

I henhold til God regnskapsskikk for små foretak balanseføres ikke utsatt skattefordel.



## Noter 2020

### Note 9 Aksjonærer

Aksjekapitalen i SEVENDAL TRAFIKKSKOLE AS pr. 31.12 består av:

	Antall	Pålydende	Bokført
Ordinære aksjer	181	1 800,0	325 800
<b>Sum</b>	<b>181</b>		<b>325 800</b>

### Eierstruktur

De største aksjonærene i % pr. 31.12 var:

	Ordinære	Eierandel	Stemmeandel
Helmer Almerud	39	21,5	21,5
Roy W Myhre	39	21,5	21,5
Ellen Landmark	37	20,4	20,4
Terje Brakstad	36	19,9	19,9
Anders Midtvold	10	5,5	5,5
Knut Bårdseth	10	5,5	5,5
Truls Nordsveen	10	5,5	5,5
<b>Totalt antall aksjer</b>	<b>181</b>	<b>100,0</b>	<b>100,0</b>

Aksjer og opsjoner eiet av medlemmer i styret og daglig leder:

Navn	Verv	Ordinære
Ellen Landmark	Styremedlem	37
Helmer Almerud	Styreleder	39
Roy W Myhre	Daglig leder	39
Terje Brakstad	Styremedlem	36
<b>Totalt antall aksjer</b>		<b>151</b>



BDO AS  
Parkgat a 83  
Post boks 460  
2304 Hamar

## Uavhengig revisors beretning

Til generalforsamlingen i Søvendal Trafikkskole AS

Uttalelse om revisjonen av årsregnskapet

### Konklusjon

---

Vi har revidert årsregnskapet til Søvendal Trafikkskole AS.

Årsregnskapet består av:

- Balanse per 31. desember 2020
- Resultatregnskap for 2020
- Noter til årsregnskapet, herunder et sammendrag av viktige regnskapsprinsipper.

Etter vår mening:

Er årsregnskapet avgitt i samsvar med lov og forskrifter og gir et rettviseende bilde av selskapets finansielle stilling per 31. desember 2020 og av dets resultater for regnskapsåret avsluttet per denne datoen i samsvar med regnskapslovens regler og god regnskapsskikk i Norge.

### Grunnlag for konklusjonen

---

Vi har gjennomført revisjonen i samsvar med lov, forskrift og god revisjonsskikk i Norge, herunder de internasjonale revisjonsstandardene International Standards on Auditing (ISA-ene). Våre oppgaver og plikter i henhold til disse standardene er beskrevet i Revisors oppgaver og plikter ved revisjon av årsregnskapet. Vi er uavhengige av selskapet slik det kreves i lov og forskrift, og har overholdt våre øvrige etiske forpliktelser i samsvar med disse kravene. Etter vår oppfatning er innhentet revisjonsbevis tilstrekkelig og hensiktsmessig som grunnlag for vår konklusjon.

### Styret og daglig leders ansvar for årsregnskapet

---

Styret og daglig leder (ledelsen) er ansvarlig for å utarbeide årsregnskapet i samsvar med lov og forskrifter, herunder for at det gir et rettviseende bilde i samsvar med regnskapslovens regler og god regnskapsskikk i Norge. Ledelsen er også ansvarlig for slik internkontroll som den finner nødvendig for å kunne utarbeide et årsregnskap som ikke inneholder vesentlig feilinformasjon, verken som følge av misligheter eller utilsiktede feil.

Ved utarbeidelsen av årsregnskapet må ledelsen ta standpunkt til selskapets evne til fortsatt drift og opplyse om forhold av betydning for fortsatt drift. Forutsetningen om fortsatt drift skal legges til grunn for årsregnskapet så lenge det ikke er sannsynlig at virksomheten vil bli avviklet.

### Revisors oppgaver og plikter ved revisjonen av årsregnskapet

---

Vårt mål er å oppnå betryggende sikkerhet for at årsregnskapet som helhet ikke inneholder vesentlig feilinformasjon, verken som følge av misligheter eller utilsiktede feil, og å avgi en revisjonsberetning som inneholder vår konklusjon. Betryggende sikkerhet er en høy grad av sikkerhet, men ingen garanti for at en revisjon utført i samsvar med lov, forskrift og god revisjonsskikk i Norge, herunder ISA-ene, alltid vil avdekke vesentlig feilinformasjon som eksisterer. Feilinformasjon kan oppstå som følge av misligheter eller utilsiktede feil. Feilinformasjon blir vurdert som vesentlig dersom den enkeltvis eller samlet med rimelighet kan forventes å påvirke økonomiske beslutninger som brukerne foretar basert på årsregnskapet.



For videre beskrivelse av revisors oppgaver og plikter vises det til:  
<https://revisorforeningen.no/revisjonsberetninger>

#### Uttalelse om andre lovmessige krav

##### Konklusjon om registrering og dokumentasjon

---

Basert på vår revisjon av årsregnskapet som beskrevet ovenfor, og kontrollhandlinger vi har funnet nødvendig i henhold til internasjonal standard for attestasjonsoppdrag (ISAE) 3000 «Attestasjonsoppdrag som ikke er revisjon eller forenklet revisorkontroll av historisk finansiell informasjon», mener vi at ledelsen har oppfylt sin plikt til å sørge for ordentlig og oversiktlig registrering og dokumentasjon av selskapets regnskapsopplysninger i samsvar med lov og god bokføringskikk i Norge.

BDO AS

Håvard Hammertrø  
statsautorisert revisor  
(elektronisk signert)

Penneo Dokumentnøkkel: QDY4O-J5VWX-E4UEZ-YHBEY-DV4EJ-MLGHW



# PENNEO

Signaturene i dette dokumentet er juridisk bindende. Dokument signert med "Penneo™ - sikker digital signatur".  
De signerende parter sin identitet er registrert, og er listet nedenfor.

"Med min signatur bekrefter jeg alle datoer og innholdet i dette dokument."

## Håvard Hammertrø

Statsautorisert revisor

Serienummer: 9578-5993-4-1585986

IP: 188.95.xxx.xxx

2021-04-08 11:24:21Z



Penneo Dokumentnøkkel: QDY4O-J5VWX-E4UEZ-YHBEY-DV4EJ-MLGHW

Dokumentet er signert digitalt, med **Penneo.com**. Alle digitale signatur-data i dokumentet er sikret og validert av den datamaskin-utregnede hash-verdien av det opprinnelige dokument. Dokumentet er låst og tids-stemplet med et sertifikat fra en betrodd tredjepart. All kryptografisk bevis er integrert i denne PDF, for fremtidig validering (hvis nødvendig).

### Hvordan bekrefter at dette dokumentet er originalen?

Dokumentet er beskyttet av ett Adobe CDS sertifikat. Når du åpner dokumentet i

Adobe Reader, skal du kunne se at dokumentet er sertifisert av **Penneo e-signature service <penneo@penneo.com>**. Dette garanterer at innholdet i dokumentet ikke har blitt endret.

Det er lett å kontrollere de kryptografiske beviser som er lokalisert inne i dokumentet, med Penneo validator - <https://penneo.com/validate>