



## ÅRSREGNSKAPET FOR REGNSKAPSÅRET 2024 - GENERELL INFORMASJON

### Enheten

Organisasjonsnummer: 999 563 139  
Organisasjonsform: Aksjeselskap  
Foretaksnavn: SELJORD BLOMSTER OG HAGESENTER AS  
Forretningsadresse: Brøløsvegen 32A  
3840 SELJORD

### Regnskapsår

Årsregnskapets periode: 01.01.2024 - 31.12.2024

### Konsern

Morselskap i konsern: Nei

### Regnskapsregler

Regler for små foretak benyttet: Ja  
Benyttet ved utarbeidelsen av årsregnskapet til selskapet: Regnskapslovens alminnelige regler

### Årsregnskapet fastsatt av kompetent organ

Bekreftet av representant for selskapet: Tove Lill Fossnes  
Dato for fastsettelse av årsregnskapet: 18.02.2025

### Grunnlag for avgivelse

År 2024: Årsregnskapet er elektronisk innlevert  
År 2023: Tall er hentet fra elektronisk innlevert årsregnskap fra 2024

*Det er ikke krav til at årsregnskapet m.v. som sendes til Regnskapsregisteret er undertegnet. Kontrollen på at dette er utført ligger hos revisor/enhetens øverste organ. Sikkerheten ivaretas ved at innsender har rolle/rettighet for innsending av årsregnskapet via Altinn, og ved at det bekreftes at årsregnskapet er fastsatt av kompetent organ.*

Brønnøysundregistrene, 28.05.2026



### Resultatregnskap

| Beløp i: NOK   | Note | 2024             | 2023             |
|--|------|------------------|------------------|
| <b>RESULTATREGNSKAP</b>                                      |      |                  |                  |
| <b>Inntekter</b>   |      |                  |                  |
| Salgsinntekt   |      | 2 000 283        | 1 837 836        |
| Annen driftsinntekt  |      | 3 720            | 1 312            |
| <b>Sum inntekter</b>   |      | <b>2 004 003</b> | <b>1 839 148</b> |
| <b>Kostnader</b>   |      |                  |                  |
| Varekostnad  |      | 926 502          | 1 238 359        |
| Lønnskostnad   | 1    | 584 990          | 498 700          |
| Avskrivning på varige driftsmidler og immaterielle eiendeler | 2    | 24 000           | 24 000           |
| Annen driftskostnad  |      | 370 521          | 381 443          |
| <b>Sum kostnader</b>   |      | <b>1 906 013</b> | <b>2 142 503</b> |
| <b>Driftsresultat</b>  |      | <b>97 990</b>    | <b>-303 355</b>  |
| <b>Finansinntekter og finanskostnader</b>                    |      |                  |                  |
| Annen renteinntekt   |      | 191              | 68               |
| <b>Sum finansinntekter</b>                                   |      | <b>191</b>       | <b>68</b>        |
| Annen rentekostnad   |      | 53 939           | 44 899           |
| <b>Sum finanskostnader</b>                                   |      | <b>53 939</b>    | <b>44 899</b>    |
| <b>Netto finans</b>  |      | <b>-53 748</b>   | <b>-44 831</b>   |
| <b>Resultat før skattekostnad</b>                            |      | <b>44 242</b>    | <b>-348 187</b>  |
| Skattekostnad  | 3, 4 | 0                | 0                |
| <b>Årsresultat</b>   |      | <b>44 242</b>    | <b>-348 187</b>  |
| <b>Overføringer og disponeringer</b>                         |      |                  |                  |
| Udekket tap  |      | 44 242           | -348 187         |
| <b>Sum overføringer og disponeringer</b>                     |      | <b>44 242</b>    | <b>-348 187</b>  |



### Balanse

| Beløp i: NOK                               | Note | 2024           | 2023           |
|--|------|----------------|----------------|
| <b>BALANSE - EIENDELER</b>                 |      |                |                |
| <b>Anleggsmidler</b>                       |      |                |                |
| <b>Immaterielle eiendeler</b>              |      |                |                |
| Sum immaterielle eiendeler                 |      | 0              | 0              |
| <b>Varige driftsmidler</b>                 |      |                |                |
| Tomter, bygninger og annen fast eiendom    | 2, 5 | 279 000        | 303 000        |
| Sum varige driftsmidler                    |      | 279 000        | 303 000        |
| <b>Finansielle anleggsmidler</b>           |      |                |                |
| Investeringer i aksjer og andeler          |      | 0              | 10 500         |
| Sum finansielle anleggsmidler              |      | 0              | 10 500         |
| Sum anleggsmidler                          |      | 279 000        | 313 500        |
| <b>Omløpsmidler</b>                        |      |                |                |
| <b>Varer</b>                               |      |                |                |
| Varer                                      | 5    | 257 897        | 152 778        |
| Sum varer                                  |      | 257 897        | 152 778        |
| <b>Fordringer</b>                          |      |                |                |
| Kundefordringer                            | 5    | 14 535         | 21 711         |
| Andre kortsiktige fordringer               | 6    | 360            | 10 000         |
| Sum fordringer                             |      | 14 895         | 31 711         |
| <b>Investeringer</b>                       |      |                |                |
| Sum investeringer                          |      | 0              | 0              |
| <b>Bankinnskudd, kontanter og lignende</b> |      |                |                |
| Bankinnskudd, kontanter og lignende        |      | 521            | 19 770         |
| Sum bankinnskudd, kontanter og lignende    |      | 521            | 19 770         |
| Sum omløpsmidler                           |      | 273 313        | 204 259        |
| <b>SUM EIENDELER</b>                       |      | <b>552 313</b> | <b>517 759</b> |



## Balanse

| Beløp i: NOK                             | Note | 2024            | 2023            |
|--|------|-----------------|-----------------|
| <b>BALANSE - EGENKAPITAL OG GJELD</b>    |      |                 |                 |
| <b>Egenkapital</b>                       |      |                 |                 |
| <b>Innskutt egenkapital</b>              |      |                 |                 |
| Aksjekapital                             | 7, 8 | 56 000          | 56 000          |
| <b>Sum innskutt egenkapital</b>          |      | <b>56 000</b>   | <b>56 000</b>   |
| <b>Opptjent egenkapital</b>              |      |                 |                 |
| Udekket tap                              | 8    | 340 112         | 384 354         |
| <b>Sum opptjent egenkapital</b>          |      | <b>-340 112</b> | <b>-384 354</b> |
| <b>Sum egenkapital</b>                   |      | <b>-284 112</b> | <b>-328 354</b> |
| <b>Gjeld</b>                             |      |                 |                 |
| <b>Langsiktig gjeld</b>                  |      |                 |                 |
| <b>Sum avsetninger for forpliktelser</b> |      | <b>0</b>        | <b>0</b>        |
| <b>Annen langsiktig gjeld</b>            |      |                 |                 |
| Gjeld til kredittinstitusjoner           | 5    | 327 932         | 411 994         |
| <b>Sum annen langsiktig gjeld</b>        |      | <b>327 932</b>  | <b>411 994</b>  |
| <b>Sum langsiktig gjeld</b>              |      | <b>327 932</b>  | <b>411 994</b>  |
| <b>Kortsiktig gjeld</b>                  |      |                 |                 |
| Gjeld til kredittinstitusjoner           |      | 133 907         | 64 697          |
| Leverandørgjeld                          |      | 94 579          | 276 990         |
| Betalbar skatt                           | 3, 4 | 0               | 5 631           |
| Skyldige offentlige avgifter             |      | 12 018          | 16 536          |
| Annen kortsiktig gjeld                   | 6    | 267 989         | 70 264          |
| <b>Sum kortsiktig gjeld</b>              |      | <b>508 493</b>  | <b>434 118</b>  |
| <b>Sum gjeld</b>                         |      | <b>836 425</b>  | <b>846 113</b>  |
| <b>SUM EGENKAPITAL OG GJELD</b>          |      | <b>552 313</b>  | <b>517 759</b>  |



## Brønnøysundregistrene

### ÅRSREGNSKAP FOR REGNSKAPSÅRET 2024 - GENERELL INFORMASJON

Journalnummer: 2025 319328

#### Enheten

Organisasjonsnummer: 999 563 139  
Organisasjonsform: Aksjeselskap  
Foretaksnavn: HAGESENTERET HØNS N'ROSES AS  
Forretningsadresse: Nyveg 17  
3840 SELJORD

#### Regnskapsår

Årsregnskapets periode: 01.01.2024 - 31.12.2024

#### Konsern

Morselskap i konsern: Nei

#### Regnskapsregler

Regler for små foretak benyttet: Ja  
Benyttet ved utarbeidelsen av årsregnskapet til selskapet: Regnskapslovens alminnelige regler

#### Årsregnskapet fastsatt av kompetent organ

Bekreftet av representant for selskapet: Tove Lill Fossnes  
Dato for fastsettelse av årsregnskapet: 18.02.2025

#### Revisjon

Selskapet har besluttet at årsregnskapet ikke skal revideres: Ja  
Årsregnskapet er utarbeidet av ekstern autorisert regnskapsfører: Ja  
Ekstern autorisert regnskapsfører har i løpet av regnskapsåret bistått ved den løpende regnskapsføringen eller utført andre tjenester for selskapet enn å utarbeide årsregnskapet: Ja

#### Grunnlag for avgivelse

År 2024: Årsregnskap er elektronisk innlevert.  
År 2023: Tall er hentet fra elektronisk innlevert årsregnskap fra 2024.

*Det er ikke krav til at årsregnskapet m.v. som sendes til Regnskapsregisteret er undertegnet. Kontrollen på at dette er utført ligger hos revisor/enhetens øverste organ. Sikkerheten ivaretas ved at innsender har rolle/rettighet for innsending av årsregnskapet via Altinn, og ved at det bekreftes at årsregnskapet er fastsatt av kompetent organ.*

Brønnøysundregistrene, 01.03.2025

---

Brønnøysundregistrene  
Postadresse: Postboks 900, 8910 Brønnøysund  
Telefon: 75 00 75 00  
E-post: firmapost@brreg.no Internett: www.brreg.no  
Organisasjonsnummer: 974 760 673



Organisasjonsnr: 999 563 139  
HAGESENTERET HØNS N'ROSES AS

## RESULTATREGNSKAP

| Beløp i: NOK   | Note | 2024             | 2023             |
|--|------|------------------|------------------|
| <b>RESULTATREGNSKAP</b>                                      |      |                  |                  |
| <b>Inntekter</b>   |      |                  |                  |
| Salgsinntekt   |      | 2 000 283        | 1 837 836        |
| Annen driftsinntekt  |      | 3 720            | 1 312            |
| <b>Sum inntekter</b>   |      | <b>2 004 003</b> | <b>1 839 148</b> |
| <b>Kostnader</b>   |      |                  |                  |
| Varekostnad  |      | 926 502          | 1 238 359        |
| Lønnskostnad   | 1    | 584 990          | 498 700          |
| Avskrivning på varige driftsmidler og immaterielle eiendeler | 2    | 24 000           | 24 000           |
| Annen driftskostnad  |      | 370 521          | 381 443          |
| <b>Sum kostnader</b>   |      | <b>1 906 013</b> | <b>2 142 503</b> |
| <b>Driftsresultat</b>  |      | <b>97 990</b>    | <b>-303 355</b>  |
| <b>Finansinntekter og finanskostnader</b>                    |      |                  |                  |
| Annen renteinntekt   |      | 191              | 68               |
| <b>Sum finansinntekter</b>                                   |      | <b>191</b>       | <b>68</b>        |
| Annen rentekostnad   |      | 53 939           | 44 899           |
| <b>Sum finanskostnader</b>                                   |      | <b>53 939</b>    | <b>44 899</b>    |
| <b>Netto finans</b>  |      | <b>-53 748</b>   | <b>-44 831</b>   |
| <b>Resultat før skattekostnad</b>                            |      | <b>44 242</b>    | <b>-348 187</b>  |
| Skattekostnad  | 3, 4 | 0                | 0                |
| <b>Årsresultat</b>   |      | <b>44 242</b>    | <b>-348 187</b>  |
| <b>Overføringer og disponeringer</b>                         |      |                  |                  |
| Udekket tap  |      | 44 242           | -348 187         |
| <b>Sum overføringer og disponeringer</b>                     |      | <b>44 242</b>    | <b>-348 187</b>  |



Organisasjonsnr: 999 563 139  
HAGESENTERET HØNS N'ROSES AS

## BALANSE

| Beløp i: NOK                               | Note | 2024           | 2023           |
|--|------|----------------|----------------|
| <b>BALANSE - EIENDELER</b>                 |      |                |                |
| <b>Anleggsmidler</b>                       |      |                |                |
| <b>Immaterielle eiendeler</b>              |      |                |                |
| Sum immaterielle eiendeler                 |      | 0              | 0              |
| <b>Varige driftsmidler</b>                 |      |                |                |
| Tomter, bygninger og annen fast eiendom    | 2, 5 | 279 000        | 303 000        |
| Sum varige driftsmidler                    |      | 279 000        | 303 000        |
| <b>Finansielle anleggsmidler</b>           |      |                |                |
| Investeringer i aksjer og andeler          |      | 0              | 10 500         |
| Sum finansielle anleggsmidler              |      | 0              | 10 500         |
| Sum anleggsmidler                          |      | 279 000        | 313 500        |
| <b>Omløpsmidler</b>                        |      |                |                |
| <b>Varer</b>                               |      |                |                |
| Varer                                      | 5    | 257 897        | 152 778        |
| Sum varer                                  |      | 257 897        | 152 778        |
| <b>Fordringer</b>                          |      |                |                |
| Kundefordringer                            | 5    | 14 535         | 21 711         |
| Andre kortsiktige fordringer               | 6    | 360            | 10 000         |
| Sum fordringer                             |      | 14 895         | 31 711         |
| Investeringer                              |      | 0              | 0              |
| Sum investeringer                          |      | 0              | 0              |
| <b>Bankinnskudd, kontanter og lignende</b> |      |                |                |
| Bankinnskudd, kontanter og lignende        |      | 521            | 19 770         |
| Sum bankinnskudd, kontanter og lignende    |      | 521            | 19 770         |
| Sum omløpsmidler                           |      | 273 313        | 204 259        |
| <b>SUM EIENDELER</b>                       |      | <b>552 313</b> | <b>517 759</b> |

## BALANSE - EGENKAPITAL OG GJELD

Egenkapital  
Innskutt egenkapital



|                                   |      |                 |                 |
|-----------------------------------|------|-----------------|-----------------|
| Aksjekapital                      | 7, 8 | 56 000          | 56 000          |
| <b>Sum innskutt egenkapital</b>   |      | <b>56 000</b>   | <b>56 000</b>   |
| <b>Opptjent egenkapital</b>       |      |                 |                 |
| Udekket tap                       | 8    | 340 112         | 384 354         |
| <b>Sum opptjent egenkapital</b>   |      | <b>-340 112</b> | <b>-384 354</b> |
| <b>Sum egenkapital</b>            |      | <b>-284 112</b> | <b>-328 354</b> |
| <b>Gjeld</b>                      |      |                 |                 |
| <b>Langsiktig gjeld</b>           |      |                 |                 |
| Sum avsetninger for forpliktelser |      | 0               | 0               |
| <b>Annen langsiktig gjeld</b>     |      |                 |                 |
| Gjeld til kredittinstitusjoner    | 5    | 327 932         | 411 994         |
| <b>Sum annen langsiktig gjeld</b> |      | <b>327 932</b>  | <b>411 994</b>  |
| <b>Sum langsiktig gjeld</b>       |      | <b>327 932</b>  | <b>411 994</b>  |
| <b>Kortsiktig gjeld</b>           |      |                 |                 |
| Gjeld til kredittinstitusjoner    |      | 133 907         | 64 697          |
| Leverandørgjeld                   |      | 94 579          | 276 990         |
| Betalbar skatt                    | 3, 4 | 0               | 5 631           |
| Skyldige offentlige avgifter      |      | 12 018          | 16 536          |
| Annen kortsiktig gjeld            | 6    | 267 989         | 70 264          |
| <b>Sum kortsiktig gjeld</b>       |      | <b>508 493</b>  | <b>434 118</b>  |
| <b>Sum gjeld</b>                  |      | <b>836 425</b>  | <b>846 113</b>  |
| <b>SUM EGENKAPITAL OG GJELD</b>   |      | <b>552 313</b>  | <b>517 759</b>  |



Organisasjonsnr: 999 563 139  
HAGESENTERET HØNS N'ROSES AS

NOTEOPPLYSNINGER - SELSKAP - alle poster oppgitt i hele tall

## Note

### Regnskapsprinsipper

Årsregnskapet er satt opp i samsvar med regnskapsloven og god regnskapsskikk for små foretak. Salgsinntekter Inntektsføring ved salg av varer skjer på leveringstidspunktet. Tjenester inntektsføres etter hvert som de leveres. Klassifisering og vurdering av balanseposter Anleggsmidler er eiendeler bestemt til varig eie eller bruk. Eiendeler som er knyttet til varekretsløpet er klassifisert som omløpsmidler. Fordringer klassifiseres som omløpsmidler hvis de forfaller til betaling innen ett år etter transaksjonsdagen. Tilsvarende klassifiseres gjeld som kortsiktig hvis gjelden forfaller til betaling innen ett år. Langsiktig gjeld er gjeld som forfaller senere enn ett år etter transaksjonsdagen. Første års avdrag på langsiktige fordringer og langsiktig gjeld klassifiseres likevel ikke som omløpsmiddel og kortsiktig gjeld. Omløpsmidler vurderes til laveste av anskaffelseskost og virkelig verdi. Kortsiktig gjeld balanseføres til nominelt beløp på etableringstidspunktet. Anleggsmidler vurderes til anskaffelseskost. Varige anleggsmidler avskrives etter en fornuftig avskrivningsplan. Anleggsmidlene nedskrives til virkelig verdi ved verdifall som ikke forventes å være forbigående. Langsiktig gjeld med unntak av andre avsetninger balanseføres til nominelt beløp på etableringstidspunktet. Fordringer Kundefordringer og andre fordringer er oppført i balansen til pålydende etter fradrag for avsetning til forventet tap. Avsetning til tap gjøres på grunnlag av individuelle vurderinger av de enkelte fordringene. Varebeholdninger Lager av innkjøpte varer er verdsatt til laveste verdi av anskaffelseskost etter FIFO- prinsippet og virkelig verdi. Det foretas nedskrivning for påregnelig ukurans. Varige driftsmidler Varige driftsmidler balanseføres og avskrives over driftsmidlenes levetid dersom de har antatt levetid over 3 år og har en kostpris som overstiger kr 30 000. Direkte vedlikehold av driftsmidler kostnadsføres løpende under driftskostnader, mens påkostninger eller forbedringer tillegges driftsmidlets kostpris og avskrives i takt med driftsmidlet. Forøvrig er følgende regnskapsprinsipper anvendt: Forsikret pensjonsforpliktelse er ikke balanseført - kostnaden er lik premien. Leieavtaler er ikke balanseført. Selskapet har ikke endret regnskapsprinsipp fra 2023 til 2024. Skatt Skattekostnaden i resultatregnskapet omfatter periodens betalbare skatt som blir utlignet og forfaller til betaling i neste regnskapsår, i tillegg til endring i utsatt skatt. Utsatt skatt er beregnet med skattesatsen ved utgangen av regnskapsåret 22% på grunnlag av skattereduserende og skatteøkende midlertidige forskjeller som eksisterer mellom regnskapsmessige og skattemessige verdier. I beregningen er det også medtatt ligningsmessig framførbart underskudd ved regnskapsårets utgang. Skatteøkende og skattereduserende midlertidige forskjeller som reverserer eller kan reversere i samme periode er utlignet og nettoført.

## Note

Er det usikkerhet om fortsatt drift?: Ja

Styret mener at forutsetningen for fortsatt drift er til stede, og årsregnskapet for 2024 er avlagt under denne forutsetningen. Styret er klar over at aksjekapitalen er tapt. Det er inngått avtale om salg av selskapet



til nye eigerar. Salget er planlagt gjennomført i mars 2025 og dei nye eigerane har planer som etter styrets syn vil bedre selskapets inntjening og egenkapital framover.

## Note

### Antall årsverk i regnskapsåret

1.00

## Note

1

### Spesifisering av resultatregnskapet

#### Lønnskostnader

|                           |              |                  |
|---------------------------|--------------|------------------|
| <u>Lønn</u>               | <u>Årets</u> | <u>Fjorårets</u> |
|                           | 516446.00    | 428975.00        |
| <u>Folketrygdavgift</u>   | <u>Årets</u> | <u>Fjorårets</u> |
|                           | 56474.00     | 48193.00         |
| <u>Pensjonskostnader</u>  | <u>Årets</u> | <u>Fjorårets</u> |
|                           | 11915.00     | 21303.00         |
| <u>Andre ytelser</u>      | <u>Årets</u> | <u>Fjorårets</u> |
|                           | 155.00       | 229.00           |
| <u>Sum lønnskostnader</u> | <u>Årets</u> | <u>Fjorårets</u> |
|                           | 584990.00    | 498700.00        |

## Note

### Ekstraordinære inntekter og kostnader

Sum Beløp

Balanseført verdi 31.12. Varige driftsmidler Immaterielle eiend.

### Konsernregnskap

Morselskapet sitt navn

Forretningskontor for morselskapet

Begrunnelse for at datterselskap er utelatt fra konsolideringen

Konsern, tilknyttet selskap m.v. - fordringer og gjeld



## Fordringer

|   |               |                  |                         |
|---|---------------|------------------|-------------------------|
| <u>Samlet beløp - tilknyttet selskap</u>            | <u>Årets</u>  | <u>Fjorårets</u> |                         |
| <u>Samlet beløp - foretak i samme konsern</u>       | <u>Årets</u>  | <u>Fjorårets</u> |                         |
| <u>Samlet beløp - foretak i samme konsern</u>       | <u>Årets</u>  | <u>Fjorårets</u> |                         |
| <u>Samlet beløp - felles kontrollert virksomhet</u> | <u>Årets</u>  | <u>Fjorårets</u> |                         |
| <u>Pantstillelse</u>                                |               | <u>Beløp</u>     |                         |
| <u>Beholdning av egne aksjer</u>                    | <u>Antall</u> | <u>Pålydende</u> | <u>Andel av aksjek.</u> |

## Note

5

## Gjeld

Gjeld som forfaller til betaling mer enn fem år etter regnskapsårets slutt

Gjeld sikret ved pant eller lignende sikkerhet i eiendeler  
327932.00

Balanseført verdi av de pantsatte eiendeler  
551432.00

Summen av garantiforpliktelser som ikke er regnskapsført

Garantiforpliktelser som er sikret ved pant

### Mer om gjeld

Eiendeler stilt som sikkerhet: Eiendom Gnr 28 Bnr 116, Bø Bygg Gnr 45 Bnr 4 Fnr 2 Fordringer Driftstilbehør Varelager All gjeld er til samme kredittinstitusjon og pantet gjelder for ethvert nåværende og fremtidig mellomværende. Selskapets aksjonærer Tove Lill Fossnes og Per Atle Einan har stilt sin private eiendom Gnr 28 Bnr 116, Bø som sikkerhet for selskapets gjeld kr. 400.000.

## Note

### Lån og sikkerhetsstillelse til medlemmer


Er det gitt lån eller sikkerhetsstillelse til ledende personer: Nei


Opplysninger om:

Medlemmer av:

Mer om lån og sikkerhetsstillelse



 BankID Signing  
Tove Lill Fosnes  
2025-02-24

 BankID Signing  
Per Atle Einan  
2025-02-26

Årsregnskap for  
**HAGESENTERET HØNS N'ROSES AS**

999563139

Regnskapsår  
01.01.2024 - 31.12.2024



BankID Signing  
Tove Lill Fosnes  
2025-02-24

ET HØNS N'ROSES AS

BankID Signing  
Per Atle Einan  
2025-02-26

## Resultatregnskap

|  | Note | 2024              | 2023              |
|--|------|-------------------|-------------------|
| <b>Driftsinntekter</b>                                       |      |                   |                   |
| Salgsinntekt   |      | 2 000 283         | 1 837 836         |
| Annen driftsinntekt  |      | 3 720             | 1 312             |
| <b>Sum driftsinntekter</b>                                   |      | <b>2 004 003</b>  | <b>1 839 148</b>  |
| <b>Driftskostnader</b>                                       |      |                   |                   |
| Varekostnad  |      | -926 502          | -1 238 359        |
| Lønnskostnad   | 1    | -584 990          | -498 700          |
| Avskrivning på varige driftsmidler og immaterielle eiendeler | 2    | -24 000           | -24 000           |
| Annen driftskostnad  |      | -370 521          | -381 443          |
| <b>Sum driftskostnader</b>                                   |      | <b>-1 906 013</b> | <b>-2 142 503</b> |
| <b>Driftsresultat</b>  |      | <b>97 990</b>     | <b>-303 355</b>   |
| <b>Finansinntekter</b>                                       |      |                   |                   |
| Annen renteinntekt   |      | 191               | 68                |
| <b>Sum finansinntekter</b>                                   |      | <b>191</b>        | <b>68</b>         |
| <b>Finanskostnader</b>                                       |      |                   |                   |
| Annen rentekostnad   |      | -53 939           | -44 899           |
| <b>Sum finanskostnader</b>                                   |      | <b>-53 939</b>    | <b>-44 899</b>    |
| <b>Netto finans</b>  |      | <b>-53 748</b>    | <b>-44 831</b>    |
| <b>Årsresultat</b>   |      | <b>44 242</b>     | <b>-348 187</b>   |
| <b>Overføringer</b>  |      |                   |                   |
| Udekket tap  |      | 44 242            | -348 187          |
| <b>Sum overføringer</b>                                      |      | <b>44 242</b>     | <b>-348 187</b>   |



BankID Signing  
Tove Lill Fosnes  
2025-02-24

## ET HØNS N'ROSES AS

BankID Signing  
Per Atle Einan  
2025-02-26

### Balanse

|  | Note | 31.12.2024     | 31.12.2023     |
|--|------|----------------|----------------|
| <b>EIENDELER</b>                               |      |                |                |
| <b>Anleggsmidler</b>                           |      |                |                |
| <b>Varige driftsmidler</b>                     |      |                |                |
| Tomter, bygninger og annen fast eiendom        | 2, 5 | 279 000        | 303 000        |
| <b>Sum varige driftsmidler</b>                 |      | <b>279 000</b> | <b>303 000</b> |
| <b>Finansielle anleggsmidler</b>               |      |                |                |
| Investeringer i aksjer og andeler              |      | 0              | 10 500         |
| <b>Sum finansielle anleggsmidler</b>           |      | <b>0</b>       | <b>10 500</b>  |
| <b>Sum anleggsmidler</b>                       |      | <b>279 000</b> | <b>313 500</b> |
| <b>Omløpsmidler</b>                            |      |                |                |
| <b>Varer</b>                                   |      |                |                |
| Varer  | 5    | 257 897        | 152 778        |
| <b>Sum varer</b>                               |      | <b>257 897</b> | <b>152 778</b> |
| <b>Fordringer</b>                              |      |                |                |
| Kundefordringer                                | 5    | 14 535         | 21 711         |
| Andre kortsiktige fordringer                   | 6    | 360            | 10 000         |
| <b>Sum fordringer</b>                          |      | <b>14 895</b>  | <b>31 711</b>  |
| <b>Bankinnskudd, kontanter og lignende</b>     |      |                |                |
| Bankinnskudd, kontanter og lignende            |      | 521            | 19 770         |
| <b>Sum bankinnskudd, kontanter og lignende</b> |      | <b>521</b>     | <b>19 770</b>  |
| <b>Sum omløpsmidler</b>                        |      | <b>273 313</b> | <b>204 259</b> |
| <b>SUM EIENDELER</b>                           |      | <b>552 313</b> | <b>517 759</b> |



BankID Signing  
Tove Lill Fosnes  
2025-02-24

## ET HØNS N'ROSES AS

BankID Signing  
Per Atle Einan  
2025-02-26

### Balanse

|                                   | Note | 31.12.2024      | 31.12.2023      |
|-----------------------------------|------|-----------------|-----------------|
| <b>EGENKAPITAL OG GJELD</b>       |      |                 |                 |
| <b>Egenkapital</b>                |      |                 |                 |
| <b>Innskutt egenkapital</b>       |      |                 |                 |
| Aksjekapital                      | 7, 8 | 56 000          | 56 000          |
| <b>Sum innskutt egenkapital</b>   |      | <b>56 000</b>   | <b>56 000</b>   |
| <b>Opptjent egenkapital</b>       |      |                 |                 |
| Udekket tap                       | 8    | -340 112        | -384 354        |
| <b>Sum opptjent egenkapital</b>   |      | <b>-340 112</b> | <b>-384 354</b> |
| <b>Sum egenkapital</b>            |      | <b>-284 112</b> | <b>-328 354</b> |
| <b>Gjeld</b>                      |      |                 |                 |
| <b>Annen langsiktig gjeld</b>     |      |                 |                 |
| Gjeld til kredittinstitusjoner    | 5    | 327 932         | 411 994         |
| <b>Sum annen langsiktig gjeld</b> |      | <b>327 932</b>  | <b>411 994</b>  |
| <b>Kortsiktig gjeld</b>           |      |                 |                 |
| Gjeld til kredittinstitusjoner    |      | 133 907         | 64 697          |
| Leverandørgjeld                   |      | 94 579          | 276 990         |
| Betalbar skatt                    | 3, 4 | 0               | 5 631           |
| Skyldige offentlige avgifter      |      | 12 018          | 16 536          |
| Annen kortsiktig gjeld            | 6    | 267 989         | 70 264          |
| <b>Sum kortsiktig gjeld</b>       |      | <b>508 493</b>  | <b>434 118</b>  |
| <b>Sum gjeld</b>                  |      | <b>836 425</b>  | <b>846 113</b>  |
| <b>SUM EGENKAPITAL OG GJELD</b>   |      | <b>552 313</b>  | <b>517 759</b>  |

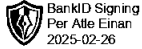
SELJORD, 18.02.2025

Per Atle Einan  
styrets leder

Tove Lill Fosnes  
daglig leder



ET HØNS N'ROSES AS



## Noter

### Regnskapsprinsipper

Årsregnskapet er satt opp i samsvar med regnskapsloven og god regnskapsskikk for små foretak.

### Salgsinntekter

Inntektsføring ved salg av varer skjer på leveringstidspunktet. Tjenester inntektsføres etter hvert som de leveres.

### Klassifisering og vurdering av balanseposter

Anleggsmidler er eiendeler bestemt til varig eie eller bruk. Eiendeler som er knyttet til varekretsløpet er klassifisert som omløpsmidler. Fordringer klassifiseres som omløpsmidler hvis de forfaller til betaling innen ett år etter transaksjonsdagen. Tilsvarende klassifiseres gjeld som kortsiktig hvis gjelden forfaller til betaling innen ett år. Langsiktig gjeld er gjeld som forfaller senere enn ett år etter transaksjonsdagen. Første års avdrag på langsiktige fordringer og langsiktig gjeld klassifiseres likevel ikke som omløpsmiddel og kortsiktig gjeld.

Omløpsmidler vurderes til laveste av anskaffelseskost og virkelig verdi. Kortsiktig gjeld balanseføres til nominelt beløp på etableringstidspunktet. Anleggsmidler vurderes til anskaffelseskost. Varige anleggsmidler avskrives etter en fornuftig avskrivningsplan. Anleggsmidlene nedskrives til virkelig verdi ved verdifall som ikke forventes å være forbigående. Langsiktig gjeld med unntak av andre avsetninger balanseføres til nominelt beløp på etableringstidspunktet.

### Fordringer

Kundefordringer og andre fordringer er oppført i balansen til pålydende etter fradrag for avsetning til forventet tap. Avsetning til tap gjøres på grunnlag av individuelle vurderinger av de enkelte fordringene.

### Varebeholdninger

Lager av innkjøpte varer er verdsatt til laveste verdi av anskaffelseskost etter FIFO- prinsippet og virkelig verdi. Det foretas nedskrivning for påregnelig ukurans.

### Varige driftsmidler

Varige driftsmidler balanseføres og avskrives over driftsmidlenes levetid dersom de har antatt levetid over 3 år og har en kostpris som overstiger kr 30 000. Direkte vedlikehold av driftsmidler kostnadsføres løpende under driftskostnader, mens påkostninger eller forbedringer tillegges driftsmidlets kostpris og avskrives i takt med driftsmidlet.


### Forøvrig er følgende regnskapsprinsipper anvendt:

Forsikret pensjonsforpliktelse er ikke balanseført - kostnaden er lik premien. Leieavtaler er ikke balanseført.

Selskapet har ikke endret regnskapsprinsipp fra 2023 til 2024.

### Skatt

Skattekostnaden i resultatregnskapet omfatter periodens betalbare skatt som blir utlignet og forfaller til betaling i neste regnskapsår, i tillegg til endring i utsatt skatt. Utsatt skatt er beregnet med skattesatsen ved utgangen av regnskapsåret 22% på grunnlag av skattereduserende og skatteøkende midlertidige forskjeller som eksisterer mellom regnskapsmessige og skattemessige verdier. I beregningen er det også medtatt ligningsmessig framførbart underskudd ved regnskapsårets utgang. Skatteøkende og skattereduserende midlertidige forskjeller som reverserer eller kan reversere i samme periode er utlignet og nettoført.



BankID Signing  
Tove Lill Fosnes  
2025-02-24

## ET HØNS N'ROSES AS



BankID Signing  
Per Atle Einan  
2025-02-26

### Note 1 - Lønnskostnader

| Spesifikasjon av lønnskostnader | 2024           | 2023           |
|---------------------------------|----------------|----------------|
| Lønn                            | 516 446        | 428 975        |
| Arbeidsgiveravgift              | 56 474         | 48 193         |
| Pensjonskostnader               | 11 915         | 21 303         |
| Andre relaterte ytelser         | 155            | 229            |
| <b>Sum</b>                      | <b>584 990</b> | <b>498 700</b> |

### Note 2 - Varige driftsmidler/anleggsmidler

| Varige driftsmidler                    | Driftsløsøre,<br>inventar o.l | Tomter,<br>bygninger og<br>annen fast<br>eiendom | Sum            |
|--|-------------------------------|--|----------------|
| Anskaffelseskost pr 01.01              | 151 854                       | 540 542  | 692 396        |
| Tilgang i året                         | 0                             | 0  | 0              |
| Avgang i året                          | -75 900                       | 0  | -75 900        |
| <b>Anskaffelseskost pr 31.12</b>       | <b>75 954</b>                 | <b>540 542</b>                                   | <b>616 496</b> |
| Akkumulert av- og nedskrivninger 01.01 | -151 854                      | -237 542   | -389 396       |
| Akkumulert av- og nedskrivninger 31.12 | -75 954                       | -261 542   | -337 496       |
| <b>Balanseført verdi pr 31.12</b>      | <b>0</b>                      | <b>279 000</b>                                   | <b>279 000</b> |
| Årets av- og nedskrivninger            | 0                             | 24 000   | 24 000         |
| Økonomisk levetid                      | 4,99 - 5,06                   | 10,14 - 25                                       |                |
| Avskrivningsplan                       | Lineær                        | Lineær   |                |

### Note 3 - Spesifisering av skatt

| Skattepliktig inntekt                  | 2024     | 2023            |
|--|----------|-----------------|
| Resultat før skatt                     | 44 242   | -348 187        |
| Permanente forskjeller                 | -119     | 66              |
| +/- Endring i midlertidige forskjeller | -14 300  | -7 361          |
| - Anvendelse av fremførbart underskudd | -29 823  | 0               |
| <b>Skattepliktig inntekt</b>           | <b>0</b> | <b>-355 481</b> |

### Note 4 - Midlertidige forskjeller - utsatt skatt/skattefordel

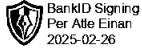
Utsatt skatt/utsatt skattefordel i balansen avsettes på grunnlag av forskjeller mellom regnskapsmessige og skattemessige verdier i henhold til norsk regnskapsstandard for skatt.

Midlertidige skatteøkende og skattereduserende forskjeller som kan utlignes er nettoført.

| Midlertidige forskjeller knyttet til:                           | 01.01.2024      | 31.12.2024      | Endring        |
|---|-----------------|-----------------|----------------|
| Anleggsmidler   | -41 654         | -27 355         | -14 300        |
| Fremførbart underskudd  | -355 481        | -325 658        | -29 823        |
| <b>Netto forskjeller</b>  | <b>-397 135</b> | <b>-353 012</b> | <b>-44 123</b> |
| Skattereduserende forskjeller som ikke kan utlignes             | 397 135         | 353 012         | 44 123         |
| <b>Sum midlertidige forskjeller som påvirker betalbar skatt</b> | <b>0</b>        | <b>0</b>        | <b>0</b>       |
| <b>Utsatt skatt 31.12.2024 basert på 22 %</b>                   | <b>0</b>        | <b>0</b>        | <b>0</b>       |



ET HØNS N'ROSES AS



## Note 5 - Gjeld og garantiforpliktelser

|   | Beløp   |
|---|---------|
| Del av gjelden som forfaller til betaling mer enn fem år etter regnskapsårets slutt | 0       |
| Gjeld som er sikret ved pant eller lignende sikkerhet i eiendeler                   | 327 932 |
| Balanseført verdi av pantsatte eiendeler  | 551 432 |
| Summen av garantiforpliktelser som ikke er regnskapsført                            | 0       |

### Mer om gjeld

Eiendeler stilt som sikkerhet:  
Eiendom Gnr 28 Bnr 116, Bø  
Bygg Gnr 45 Bnr 4 Fnr 2  
Fordringer  
Driftstilbehør  
Varelager

All gjeld er til samme kredittinstitusjon og pantet gjelder for ethvert nåværende og fremtidig mellomværende. Selskapets aksjonærer Tove Lill Fossnes og Per Atle Einan har stilt sin private eiendom Gnr 28 Bnr 116, Bø som sikkerhet for selskapets gjeld kr. 400.000.

## Note 6 - Mellomværende aksjonær/nærstående

| Aksjonær/nærstående | Beløp: (-) Gjeld, (+) Fordring |
|---------------------|--------------------------------|
| Skuldig aksjonær    | kr. 360                        |
| Gjeld til aksjonær  | -kr. 200 000                   |

## Note 7 - Aksjekapital

| Aksjeklasse | Antall aksjer | Aksjenes pålydende | Bokført verdi |
|-------------|---------------|--------------------|---------------|
| Ordinære    | 56            | 1 000              | 56 000        |

| Aksjonærer                  | Antall aksjer | Eierandel % | Aksjeklasse |
|-----------------------------|---------------|-------------|-------------|
| Tove Lill Fossnes           | 42            | 75,00       | Ordinære    |
| Per Atle Einan              | 14            | 25,00       | Ordinære    |
| <b>Totalt antall aksjer</b> | <b>56</b>     | <b>100</b>  |             |

## Note 8 - Egenkapital

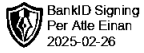

|                               | Aksjekapital  | Udekket tap     | Sum             |
|-------------------------------|---------------|-----------------|-----------------|
| Egenkapital 31.12.2023        | 56 000        | -384 354        | -328 354        |
| Årsresultat                   | 0             | 44 242          | 44 242          |
| <b>Egenkapital 31.12.2024</b> | <b>56 000</b> | <b>-340 112</b> | <b>-284 112</b> |

## Lån og sikkerhetsstillelse til ledende personer, eiere med videre

Det er ikke gitt lån eller sikkerhetsstillelse til medlemmer av styrende organer.

## Antall årsverk

Antall årsverk sysselsatt i regnskapsåret: 1



## ET HØNS N'ROSES AS

### Usikkerhet om fortsatt drift

Det er knyttet usikkerhet til fortsatt drift.

Styret mener at forutsetningen for fortsatt drift er til stede, og årsregnskapet for 2024 er avlagt under denne forutsetningen. Styret er klar over at aksjekapitalen er tapt. Det er inngått avtale om salg av selskapet til nye eigerar. Salget er planlagt gjennomført i mars 2025 og dei nye eigerane har planer som etter styrets syn vil bedre selskapets inntjening og egenkapital framover.