



ÅRSREGNSKAPET FOR REGNSKAPSÅRET 2022 - GENERELL INFORMASJON

Enheten

Organisasjonsnummer: 984 262 043
Organisasjonsform: Aksjeselskap
Foretaksnavn: MATBODEN ROGALAND AS
Forretningsadresse: Timoteiveien 22
4017 STAVANGER

Regnskapsår

Årsregnskapets periode: 01.01.2022 - 31.12.2022

Konsern

Morselskap i konsern: Ja
Konsernregnskap lagt ved: Nei

Regnskapsregler

Regler for små foretak benyttet: Ja
Benyttet ved utarbeidelsen av årsregnskapet til selskapet: Regnskapslovens alminnelige regler

Årsregnskapet fastsatt av kompetent organ

Bekreftet av representant for selskapet: Statsaut. revisor Kenneth Senland
Dato for fastsettelse av årsregnskapet: 09.03.2023

Grunnlag for avgivelse

År 2022: Årsregnskapet er elektronisk innlevert
År 2021: Tall er hentet fra elektronisk innlevert årsregnskap fra 2022

Det er ikke krav til at årsregnskapet m.v. som sendes til Regnskapsregisteret er undertegnet. Kontrollen på at dette er utført ligger hos revisor/enhetens øverste organ. Sikkerheten ivaretas ved at innsender har rolle/rettighet for innsending av årsregnskapet via Altinn, og ved at det bekreftes at årsregnskapet er fastsatt av kompetent organ.

Brønnøysundregistrene, 12.07.2024



Resultatregnskap

Beløp i: NOK	Note	2022	2021
RESULTATREGNSKAP			
Inntekter			
Salgsinntekt		33 486 327	23 742 269
Annen driftsinntekt			796 302
Sum inntekter		33 486 327	24 538 572
Kostnader			
Varekostnad		14 400 626	10 874 088
Lønnskostnad	1	10 603 102	7 429 361
Avskrivning av driftsmidler og immaterielle eiendeler	2	371 514	466 686
Annen driftskostnad		4 476 571	3 599 084
Sum kostnader		29 851 813	22 369 219
Driftsresultat		3 634 514	2 169 353
Finansinntekter og finanskostnader			
Inntekt på investering i annet foretak i samme konsern	3	4 100 000	2 500 000
Annen renteinntekt		374	367
Annen finansinntekt		6 094	7 363
Sum finansinntekter		4 106 468	2 507 730
Annen rentekostnad		19 791	24 870
Annen finanskostnad		4 119	2 166
Sum finanskostnader		23 910	27 036
Netto finans		4 082 558	2 480 694
Ordinært resultat før skattekostnad		7 717 072	4 650 047
Skattekostnad på resultat	4	799 376	475 634
Ordinært resultat etter skattekostnad		6 917 696	4 174 413
Årsresultat		6 917 696	4 174 413
Årsresultat etter minoritetsinteresser		6 917 696	4 174 413
Totalresultat		6 917 696	4 174 413



Resultatregnskap

Beløp i: NOK	Note	2022	2021
Overføringer og disponeringer			
Tilleggsutbytte		4 000 000	3 250 000
Konsernbidrag		934 989	547 361
Avsatt til annen egenkapital		1 982 707	377 052
Sum overføringer og disponeringer		6 917 696	4 174 413



Balanse

Beløp i: NOK	Note	2022	2021
BALANSE - EIENDELER			
Anleggsmidler			
Immaterielle eiendeler			
Utsatt skattefordel	4	83 258	98 999
Sum immaterielle eiendeler		83 258	98 999
Varige driftsmidler			
Påkostning leiet bygg	2	237 949	534 958
Driftsløsøre, inventar o.a. utstyr	2	192 128	160 128
Sum varige driftsmidler		430 076	695 086
Finansielle anleggsmidler			
Investering i datterselskap	3	6 478 447	6 478 447
Andre langsiktige fordringer		266	266
Sum finansielle anleggsmidler		6 478 713	6 478 713
Sum anleggsmidler		6 992 047	7 272 798
Omløpsmidler			
Varer			
Sum varer		1 171 470	1 252 361
Fordringer			
Kundefordringer	5	4 074 834	3 860 805
Andre kortsiktige fordringer	5	4 984 504	3 162 479
Sum fordringer		9 059 339	7 023 285
Bankinnskudd, kontanter og lignende			
Bankinnskudd, kontanter o.l.		2 049 384	2 205 298
Sum bankinnskudd, kontanter og lignende		2 049 384	2 205 298
Sum omløpsmidler		12 280 193	10 480 944
SUM EIENDELER		19 272 240	17 753 741



Balanse

Beløp i: NOK	Note	2022	2021
BALANSE - EGENKAPITAL OG GJELD			
Egenkapital			
Innskutt egenkapital			
Aksjekapital	6, 7	200 000	200 000
Overkurs	6	5 970	5 970
Sum innskutt egenkapital		205 970	205 970
Opptjent egenkapital			
Annen egenkapital	6	13 098 289	11 115 582
Sum opptjent egenkapital		13 098 289	11 115 582
Sum egenkapital		13 304 259	11 321 552
Gjeld			
Langsiktig gjeld			
Annen langsiktig gjeld			
Gjeld til kredittinstitusjoner	8	143 686	679 226
Sum annen langsiktig gjeld		143 686	679 226
Sum langsiktig gjeld		143 686	679 226
Kortsiktig gjeld			
Leverandørgjeld	5	1 187 059	931 775
Betalbar skatt	4	519 920	326 746
Skyldig offentlige avgifter		1 583 500	1 104 177
Annen kortsiktig gjeld	5	2 533 816	3 390 265
Sum kortsiktig gjeld		5 824 295	5 752 963
Sum gjeld		5 967 981	6 432 189
SUM EGENKAPITAL OG GJELD		19 272 240	17 753 741
POSTER UTENOM BALANSEN			
Garantistillelser	8		
Pantstillelser	8		



Brønnøysundregistrene

ÅRSREGNSKAP FOR REGNSKAPSÅRET 2022 - GENERELL INFORMASJON

Journalnummer: 2023 335582

Enheten

Organisasjonsnummer: 984 262 043
Organisasjonsform: Aksjeselskap
Foretaksnavn: MATBODEN ROGALAND AS
Forretningsadresse: Timoteiveien 22
4017 STAVANGER

Regnskapsår

Årsregnskapets periode: 01.01.2022 - 31.12.2022

Konsern

Morselskap i konsern: Ja
Konsernregnskap lagt ved: Nei

Regnskapsregler

Regler for små foretak benyttet: Ja
Benyttet ved utarbeidelsen av
årsregnskapet til selskapet: Regnskapslovens alminnelige regler

Årsregnskapet fastsatt av kompetent organ

Bekreftet av representant for selskapet: Statsaut. revisor Kenneth Senland
Dato for fastsettelse av årsregnskapet: 09.03.2023

Revisjon

Årsregnskapet er utarbeidet av ekstern
autorisert regnskapsfører: Ja

Grunnlag for avgivelse

År 2022: Årsregnskap er elektronisk innlevert.
År 2021: Tall er hentet fra elektronisk innlevert årsregnskap fra 2022.

Det er ikke krav til at årsregnskapet m.v. som sendes til Regnskapsregisteret er undertegnet. Kontrollen på at dette er utført ligger hos revisor/enhetens øverste organ. Sikkerheten ivaretas ved at innsender har rolle/rettighet for innsending av årsregnskapet via Altinn, og ved at det bekreftes at årsregnskapet er fastsatt av kompetent organ.

Brønnøysundregistrene, 27.03.2023



Organisasjonsnr: 984 262 043
MATBODEN ROGALAND AS

RESULTATREGNSKAP

Beløp i: NOK	Note	2022	2021
RESULTATREGNSKAP			
Inntekter			
Salgsinntekt		33 486 327	23 742 269
Annen driftsinntekt			796 302
Sum inntekter		33 486 327	24 538 572
Kostnader			
Varekostnad		14 400 626	10 874 088
Lønnskostnad	1	10 603 102	7 429 361
Avskrivning av driftsmidler og immaterielle eiendeler	2	371 514	466 686
Annen driftskostnad		4 476 571	3 599 084
Sum kostnader		29 851 813	22 369 219
Driftsresultat		3 634 514	2 169 353
Finansinntekter og finanskostnader			
Inntekt på investering i annet foretak i samme konsern	3	4 100 000	2 500 000
Annen renteinntekt		374	367
Annen finansinntekt		6 094	7 363
Sum finansinntekter		4 106 468	2 507 730
Annen rentekostnad		19 791	24 870
Annen finanskostnad		4 119	2 166
Sum finanskostnader		23 910	27 036
Netto finans		4 082 558	2 480 694
Ordinært resultat før skattekostnad			
Skattekostnad på resultat	4	7 717 072	4 650 047
Ordinært resultat etter skattekostnad		6 917 696	4 174 413
Årsresultat		6 917 696	4 174 413
Årsresultat etter minoritetsinteresser		6 917 696	4 174 413
Totalresultat		6 917 696	4 174 413
Overføringer og disponeringer			
Tilleggsutbytte		4 000 000	3 250 000
Konsernbidrag		934 989	547 361



Avsatt til annen egenkapital	1 982 707	377 052
Sum overføringer og disponeringer	6 917 696	4 174 413



Organisasjonsnr: 984 262 043
MATBODEN ROGALAND AS

BALANSE

Beløp i: NOK	Note	2022	2021
--------------	------	------	------

BALANSE - EIENDELER

Anleggsmidler

Immaterielle eiendeler

Utsatt skattefordel	4	83 258	98 999
Sum immaterielle eiendeler		83 258	98 999

Varige driftsmidler

Påkostning leiet bygg	2	237 949	534 958
Driftsløsøre, inventar o. a. utstyr	2	192 128	160 128
Sum varige driftsmidler		430 076	695 086

Finansielle anleggsmidler

Investering i datterselskap 3		6 478 447	6 478 447
Andre langsiktige fordringer		266	266
Sum finansielle anleggsmidler		6 478 713	6 478 713

Sum anleggsmidler

		6 992 047	7 272 798
--	--	------------------	------------------

Omløpsmidler

Varer

Sum varer		1 171 470	1 252 361
------------------	--	------------------	------------------

Fordringer

Kundefordringer	5	4 074 834	3 860 805
Andre kortsiktige fordringer	5	4 984 504	3 162 479
Sum fordringer		9 059 339	7 023 285

Bankinnskudd, kontanter og lignende

Bankinnskudd, kontanter o. l.		2 049 384	2 205 298
Sum bankinnskudd, kontanter og lignende		2 049 384	2 205 298

Sum omløpsmidler

		12 280 193	10 480 944
--	--	-------------------	-------------------

SUM EIENDELER

		19 272 240	17 753 741
--	--	-------------------	-------------------

BALANSE - EGENKAPITAL OG GJELD

Egenkapital

Innskutt egenkapital

Aksjekapital	6, 7	200 000	200 000
--------------	------	---------	---------



Overkurs	6	5 970	5 970
Sum innskutt egenkapital		205 970	205 970
Opptjent egenkapital			
Annen egenkapital	6	13 098 289	11 115 582
Sum opptjent egenkapital		13 098 289	11 115 582
Sum egenkapital		13 304 259	11 321 552
Gjeld			
Langsiktig gjeld			
Annen langsiktig gjeld			
Gjeld til kredittinstitusjoner	8	143 686	679 226
Sum annen langsiktig gjeld		143 686	679 226
Sum langsiktig gjeld		143 686	679 226
Kortsiktig gjeld			
Leverandørgjeld	5	1 187 059	931 775
Betalbar skatt	4	519 920	326 746
Skyldig offentlige avgifter		1 583 500	1 104 177
Annen kortsiktig gjeld	5	2 533 816	3 390 265
Sum kortsiktig gjeld		5 824 295	5 752 963
Sum gjeld		5 967 981	6 432 189
SUM EGENKAPITAL OG GJELD		19 272 240	17 753 741
POSTER UTENOM BALANSEN			
Garantistillelser	8		
Pantstillelser	8		



Organisasjonsnr: 984 262 043
MATBODEN ROGALAND AS

NOTEOPPLYSNINGER - SELSKAP - alle poster oppgitt i hele tall

Note

1

Antall årsverk i regnskapsåret
17.00

Sum Beløp

Balanseført verdi 31.12. Varige driftsmidler Immaterielle eiend.

Konsernregnskap

Morselskapet sitt navn

Forretningskontor for morselskapet

Begrunnelse for at datterselskap er utelatt fra konsolideringen

Samlet beløp - tilknyttet selskap Årets Fjorårets

Samlet beløp - foretak i samme konsern Årets Fjorårets

Samlet beløp - foretak i samme konsern Årets Fjorårets

Samlet beløp - felles kontrollert virksomhet Årets Fjorårets

Pantstillelse Beløp

Beholdning av egne aksjer Antall Pålydende Andel av aksjek.



Kenneth
Statsaut. revisor **Senland**

1

UAVHENGIG REVISORS BERETNING
Til generalforsamlingen i Matboden Rogaland AS

Uttalelse om revisjonen av årsregnskapet

Konklusjon

Jeg har revidert årsregnskapet for Matboden Rogaland AS som viser et overskudd på kr 6 917 696. Årsregnskapet består av balanse per 31. desember 2022, resultatregnskap for regnskapsåret avsluttet per denne datoen og noter til årsregnskapet, herunder et sammendrag av viktige regnskapsprinsipper.

Etter min mening

- oppfyller årsregnskapet gjeldende lovkrav, og
- gir årsregnskapet et rettviseende bilde av selskapets finansielle stilling per 31. desember 2022 og av dets resultater for regnskapsåret avsluttet per denne datoen i samsvar med regnskapslovens regler og god regnskapsskikk i Norge.

Grunnlag for konklusjonen

Jeg har gjennomført revisjonen i samsvar med International Standards on Auditing (ISA-ene). Mine oppgaver og plikter i henhold til disse standardene er beskrevet nedenfor under Revisors oppgaver og plikter ved revisjonen av årsregnskapet. Jeg er uavhengig av selskapet i samsvar med kravene i relevante lover og forskrifter i Norge og International Code of Ethics for Professional Accountants (inkludert internasjonale uavhengighetsstandarder) utstedt av International Ethics Standards Board for Accountants (IESBA-reglene), og jeg har overholdt mine øvrige etiske forpliktelser i samsvar med disse kravene. Innhentet revisjonsbevis er etter min vurdering tilstrekkelig og hensiktsmessig som grunnlag for min konklusjon.

Styret og daglig leders ansvar for årsregnskapet

Styret og daglig leder (ledelsen) er ansvarlig for å utarbeide årsregnskapet og for at det gir et rettviseende bilde i samsvar med regnskapslovens regler og god regnskapsskikk i Norge. Ledelsen er også ansvarlig for slik intern kontroll som den finner nødvendig for å kunne utarbeide et årsregnskap som ikke inneholder vesentlig feilinformasjon, verken som følge av misligheter eller utilsiktede feil.

Ved utarbeidelsen av årsregnskapet må ledelsen ta standpunkt til selskapets evne til fortsatt drift og opplyse om forhold av betydning for fortsatt drift. Forutsetningen om fortsatt drift skal legges til grunn for årsregnskapet så lenge det ikke er sannsynlig at virksomheten vil bli avviklet.

Revisors oppgaver og plikter ved revisjonen av årsregnskapet

Mitt mål er å oppnå betryggende sikkerhet for at årsregnskapet som helhet ikke inneholder vesentlig feilinformasjon, verken som følge av misligheter eller utilsiktede feil, og å avgi en revisjonsberetning som inneholder min konklusjon. Betryggende sikkerhet er en høy grad av sikkerhet, men ingen garanti for at en revisjon utført i samsvar med ISA-ene, alltid vil avdekke vesentlig feilinformasjon. Feilinformasjon kan oppstå som følge av misligheter eller utilsiktede feil.

Welhavens vei 19
4319 Sandnes

Tlf.: 90 47 47 63

E-post: kenneth.senland@lyse.net

Org. nr.: 995 982 226 MVA

Revisorregisternr.: 1020450

Medlem av Den norske Revisorforening



Statsaut. revisor *Kenneth Senland* 2

Feilinformasjon er å anse som vesentlig dersom den enkeltvis eller samlet med rimelighet kan forventes å påvirke de økonomiske beslutningene som brukerne foretar på grunnlag av årsregnskapet.

For revisors oppgaver og plikter se: <https://revisorforeningen.no/om-revisjon/revisjonsberetning-revisors-oppgaver-og-plikter/>

Sandnes, 9. mars 2023

Statsautorisert revisor Kenneth Senland

Kenneth Senland

Kenneth Senland
Statsautorisert revisor



Årsregnskap

2022

Matboden Rogaland AS

Org.nr.:984 262 043



Resultatregnskap			
Matboden Rogaland AS			
	Note	2022	2021
Driftsinntekter og driftskostnader			
Salgsinntekt		33 486 327	23 742 269
Annen driftsinntekt		0	796 302
Sum driftsinntekter		<u>33 486 327</u>	<u>24 538 572</u>
Varekostnad		14 400 626	10 874 088
Lønnskostnad	1	10 603 102	7 429 361
Avskrivning av driftsmidler og immaterielle eiendeler	2	371 514	466 686
Annen driftskostnad		4 476 571	3 599 084
Sum driftskostnader		<u>29 851 813</u>	<u>22 369 219</u>
Driftsresultat		<u>3 634 514</u>	<u>2 169 353</u>
Finansinntekter og finanskostnader			
Inntekt på investering i annet foretak i samme konsern	3	4 100 000	2 500 000
Annen renteinntekt		374	367
Annen finansinntekt		6 094	7 363
Annen rentekostnad		19 791	24 870
Annen finanskostnad		4 119	2 166
Resultat av finansposter		<u>4 082 558</u>	<u>2 480 694</u>
Resultat før skattekostnad		7 717 072	4 650 047
Skattekostnad på resultat	4	799 376	475 634
Resultat		<u>6 917 696</u>	<u>4 174 413</u>
Årsoverskudd		<u>6 917 696</u>	<u>4 174 413</u>
Overføringer			
Tilleggsutbytte		4 000 000	3 250 000
Avsatt konsernbidrag (netto)		934 989	547 361
Avsatt til annen egenkapital		1 982 707	377 052
Sum overføringer		<u>6 917 696</u>	<u>4 174 413</u>


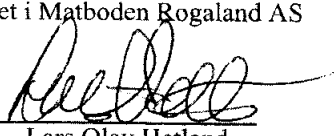


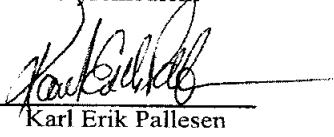



Balanse			
Matboden Rogaland AS			
Eiendeler	Note	2022	2021
Anleggsmidler			
Utsatt skattefordel	4	83 258	98 999
Sum immaterielle eiendeler		<u>83 258</u>	<u>98 999</u>
Varige driftsmidler			
Påkostning leiet bygg	2	237 949	534 958
Driftsløsøre, inventar o.a. utstyr	2	192 128	160 128
Sum varige driftsmidler		<u>430 076</u>	<u>695 086</u>
Finansielle anleggsmidler			
Investeringer i datterselskap	3	6 478 447	6 478 447
Andre langsiktige fordringer		266	266
Sum finansielle anleggsmidler		<u>6 478 713</u>	<u>6 478 713</u>
Sum anleggsmidler		<u>6 992 047</u>	<u>7 272 798</u>
Omløpsmidler			
Lager av varer og annen beholdning		1 171 470	1 252 361
Fordringer			
Kundefordringer	5	4 074 834	3 860 805
Andre kortsiktige fordringer	5	4 984 504	3 162 479
Sum fordringer		<u>9 059 339</u>	<u>7 023 285</u>
Bankinnskudd, kontanter o.l.		2 049 384	2 205 298
Sum omløpsmidler		<u>12 280 193</u>	<u>10 480 944</u>
Sum eiendeler		<u>19 272 240</u>	<u>17 753 741</u>



Balanse			
Matboden Rogaland AS			
Egenkapital og gjeld	Note	2022	2021
Innskutt egenkapital			
Aksjekapital	6, 7	200 000	200 000
Overkurs	6	5 970	5 970
Sum innskutt egenkapital		<u>205 970</u>	<u>205 970</u>
Opptjent egenkapital			
Annen egenkapital	6	13 098 289	11 115 582
Sum opptjent egenkapital		<u>13 098 289</u>	<u>11 115 582</u>
Sum egenkapital		<u>13 304 259</u>	<u>11 321 552</u>
Gjeld			
Gjeld til kredittinstitusjoner	8	143 686	679 226
Sum annen langsiktig gjeld		<u>143 686</u>	<u>679 226</u>
Kortsiktig gjeld			
Leverandørgjeld	5	1 187 059	931 775
Betalbar skatt	4	519 920	326 746
Skyldig offentlige avgifter		1 583 500	1 104 177
Annen kortsiktig gjeld	5	2 533 816	3 390 265
Sum kortsiktig gjeld		<u>5 824 295</u>	<u>5 752 963</u>
Sum gjeld		<u>5 967 981</u>	<u>6 432 189</u>
Sum egenkapital og gjeld		<u>19 272 240</u>	<u>17 753 741</u>

Stavanger, 09.03.2023
Styret i Matboden Rogaland AS

 Stein Erik Alvestad Styremedlem	 Lars Olav Hetland Styremedlem	 Carl Erik Asdnøy Styremedlem
 Geir P. Solstad Styreleder	 Karl Erik Pallesen Styremedlem	 Kenneth Rameland Hviding Daglig leder

Matboden Rogaland AS Side 4



Regnskapsprinsipper

Årsregnskapet er satt opp i samsvar med regnskapsloven. Det er utarbeidet etter norske regnskapsstandarder.

Driftsinntekter og kostnader

Inntektsføring skjer etter opptjeningsprinsippet som normalt vil være leveringstidspunktet for varer og tjenester. Kostnader medtas etter sammenstillingsprinsippet, dvs. at kostnader medtas i samme periode som tilhørende inntekter inntektsføres.

Hovedregel for vurdering og klassifisering av eiendeler og gjeld

Eiendeler bestemt til varig eie eller bruk er klassifisert som anleggsmidler. Andre eiendeler er klassifisert som omløpsmidler. Fordringer som skal tilbakebetales innen et år er uansett klassifisert som omløpsmidler. Ved klassifisering av kort- og langsiktig gjeld er analoge kriterier lagt til grunn.

Anleggsmidler vurderes til anskaffelseskost, men nedskrives til virkelig verdi når verdifallet forventes ikke å være forbigående. Anleggsmidler med begrenset økonomisk levetid avskrives planmessig. Langsiktig gjeld balanseføres til nominelt mottatt beløp på etableringstidspunktet.

Omløpsmidler vurderes til laveste av anskaffelseskost og virkelig verdi. Kortsiktig gjeld balanseføres til nominelt mottatt beløp på etableringstidspunktet.

Enkelte poster er vurdert etter andre regler. Postene det gjelder vil være blant de postene som omhandles nedenfor.

Varige driftsmidler

Varige driftsmidler avskrives over forventet økonomisk levetid. Avskrivningene er som hovedregel fordelt lineært over antatt økonomisk levetid.

Aksjer og andeler i tilknyttet selskap og datterselskap

Investeringer i tilknyttet selskap vurderes etter kostmetoden. Tilsvarende gjelder for datterselskap i selskapsregnskapet. Mottatt utbytte og konsernbidrag fra selskapene inntektsføres i avsetningsåret som annen finansinntekt. Iht unntaksregelen for små foretak utarbeides ikke konsernregnskap.

Andre anleggsaksjer og andeler

Anleggsaksjer og mindre investeringer i ansvarlige selskaper og kommandittselskaper hvor ikke har betydelig innflytelse balanseføres til anskaffelseskost. Investeringene blir nedskrevet til virkelig verdi dersom verdifallet ikke er forbigående. Mottatt utbytte og andre overskuddsutdelinger fra selskapene inntektsføres som annen finansinntekt.

Fordringer

Kundefordringer og andre fordringer oppføres til pålydende etter fradrag for avsetning til forventet tap. Avsetning til tap gjøres på grunnlag av en individuell vurdering av de enkelte fordringene. I tillegg gjøres det for øvrige kundefordringer en uspesifisert avsetning for å dekke antatt tap.

Skatt

Skattekostnaden i resultatregnskapet omfatter både periodens betalbare skatt og endring i utsatt skatt. Utsatt skatt er beregnet med 22% på grunnlag av de midlertidige forskjeller som eksisterer mellom regnskapsmessige og skattemessige verdier, samt ligningsmessig underskudd til fremføring ved utgangen av regnskapsåret. Skatteøkende og skattereduserende midlertidige forskjeller som reverserer eller kan reversere i samme periode er utlignet og nettoført.



Matboden Rogaland AS - Noter til regnskapet for 2022

6

Note 1 Lønnskostnader, antall ansatte, godtgjørelser, lån til ansatte m.m.

Lønnskostnader	2022	2021
Lønninger	8 701 413	5 939 529
Arbeidsgiveravgift	1 413 118	943 910
Pensjonskostnader	180 992	61 592
Andre ytelser	307 579	484 331
Sum	10 603 102	7 429 361
Antall årsverk:	17	11

Note 2 Anleggsmidler

	Påkostning leiet bygg	Driftsløsøre, inventar ol.	Sum
Anskaffelseskost pr. 01.01.	2 387 881	2 560 794	4 948 675
+ Tilgang kjøpte anleggsmidler	0	106 504	106 504
= Anskaffelseskost 31.12.	2 387 881	2 560 794	5 055 179
Akkumulerte avskrivninger 31.12.	2 149 932	2 475 170	4 625 102
+ Akkumulerte nedskrivninger 31.12.	0	0	0
= Av- og nedskrivninger pr. 31.12	2 149 932	2 475 170	4 625 102
Bokført verdi 31.12.22	237 949	192 128	430 076
Årets ordinære avskrivninger	297 010	74 504	371 514
Økonomisk levetid	Leieperiode	3-5 år	

Note 3 Datterselskap

Firma	Anskaffelses- tidspunkt	Forretnings- kontor	Eierandel	Årets res.	Sum EK	Bokf. verdi
Matboden Kvitsøy AS	03.05.2021	Stavanger	90,1 %	60 561	174 094	36 040
Fisketorget Stavanger AS	22.12.2011	Stavanger	100 %	4 155 968	1 457 887	5 412 407
Huset i Parken AS	17.04.2015	Stavanger	100 %	- 930 603	1 012 464	1 030 000
Sum:				3 285 926	2 644 445	6 478 447

Utbytte for 2022 kr 4 100 000 fra Fisketorget Stavanger AS er inntektsført under finansinntekter. Det er avgitt konsernbidrag netto kr 934 989 til Huset i Parken AS som er ført mot annen egenkapital hos giverselskapet og mot udekket tap hos datterselskap.



Matboden Rogaland AS - Noter til regnskapet for 2022

7

Note 4 Skatt

	2022	2021
Årets skattekostnad		
Resultatført skatt på ordinært resultat:		
Betalbar skatt	783 635	481 130
Endring i utsatt skattefordel	15 741	-5 496
Skattekostnad ordinært resultat	799 376	475 634
Skattepliktig inntekt:		
Resultat før skatt	7 717 072	4 650 047
Permanente forskjeller	-4 083 544	-2 488 075
Endring i midlertidige forskjeller	-71 551	24 983
Avgitt konsernbidrag	-1 198 704	-701 745
Skattepliktig inntekt	2 363 273	1 485 210
Betalbar skatt i balansen:		
Betalbar skatt på årets resultat	783 635	481 130
Betalbar skatt på avgitt konsernbidrag	-263 715	-154 384
Sum betalbar skatt i balansen	519 920	326 746

Skatteeffekten av midlertidige forskjeller som har gitt opphav til utsatt skatt og utsatte skattefordeler, spesifisert på typer av midlertidige forskjeller

	2022	2021	Endring
Varige driftsmidler	-328 107	-387 657	-59 550
Fordringer	-26 340	-26 340	0
Avsetninger mv	-24 000	-36 000	-12 000
Sum	-378 447	-449 997	-71 550
Grunnlag for utsatt skattefordel	-378 447	-449 997	-71 550
Utsatt skattefordel (22 %)	-83 258	-98 999	-15 741

Note 5 Mellomværende med selskap i samme konsern m.v.

	Kundefordringer		Andre korts. fordringer	
	2022	2021	2022	2021
Foretak i samme konsern	60 868	112 355	4 100 229	2 666 375
Sum	60 868	112 355	4 100 229	2 666 375



Matboden Rogaland AS - Noter til regnskapet for 2022

8

	Annen kortsiktig gjeld		Leverandørgjeld	
	2022	2021	2022	2021
Foretak i samme konsern (konsernbidrag)	1 198 704	701 745	(9 480)	93 819
Annen kortsiktig gjeld	365 515	2 009 925		
Sum	1 564 219	2 711 670	(9 480)	93 819

Internt salg konsern utgjør kr 2 631 545 og kjøp kr 213 520.

Note 6 Egenkapital

	Aksjekapital	Overkurs-fond	Annen egenkapital	Sum egenkapital
Pr. 31.12.2021	200 000	5 970	11 115 582	11 321 552
Årets resultat			6 917 696	6 917 696
Avsatt utbytte			0	0
Tilleggsutbytte			-4 000 000	-4 000 000
Avgitt konsernbidrag (netto)			- 934 989	- 934 989
Pr 31.12.2022	200 000	5 970	13 098 289	13 304 259

Note 7 Aksjekapital

Aksjekapitalen i Matboden Rogaland AS pr. 31.12. består av følgende aksjeklasser:

	Antall	Pålydende	Bokført
Ordinære aksjer	2 000	100	200 000
Sum	2 000	100	200 000

Alle aksjene har like rettigheter.

Eierstruktur

Selskapets aksjonærer pr. 31.12.22 var:

	Ord. aksjer	Sum	Eierandel i %
Alven AS	500	500	25
Calk Invest AS	500	500	25
Gogi AS	500	500	25
KEP Holding AS	500	500	25
Totalt antall aksjer	2 000	2 000	100

Alle eierselskapene er eiet 100 % av styrets medlemmer.



Matboden Rogaland AS - Noter til regnskapet for 2022

9

Note 8 Pantstillelser og garantier

	31.12.2022	31.12.2021
Pantsikret gjeld, pantstillelser og garantier		
Langsiktig gjeld til kredittinstitusjoner	143 686	679 226
Sum	143 686	679 226
Regnskapsført verdi av pantsikrede eiendeler		
Driftstilbehør	192 128	160 128
Varelager	1 171 470	1 252 361
Kundefordringer	4 074 834	3 860 805
Sum	5 438 432	5 273 294



Årsregnskap

2022

Matboden Rogaland AS

Org.nr.:984 262 043



Resultatregnskap			
Matboden Rogaland AS			
Driftsinntekter og driftskostnader	Note	2022	2021
Salgsinntekt		33 486 327	23 742 269
Annen driftsinntekt		0	796 302
Sum driftsinntekter		<u>33 486 327</u>	<u>24 538 572</u>
Varekostnad		14 400 626	10 874 088
Lønnskostnad	1	10 603 102	7 429 361
Avskrivning av driftsmidler og immaterielle eiendeler	2	371 514	466 686
Annen driftskostnad		4 476 571	3 599 084
Sum driftskostnader		<u>29 851 813</u>	<u>22 369 219</u>
Driftsresultat		<u>3 634 514</u>	<u>2 169 353</u>
Finansinntekter og finanskostnader			
Inntekt på investering i annet foretak i samme konsern	3	4 100 000	2 500 000
Annen renteinntekt		374	367
Annen finansinntekt		6 094	7 363
Annen rentekostnad		19 791	24 870
Annen finanskostnad		4 119	2 166
Resultat av finansposter		<u>4 082 558</u>	<u>2 480 694</u>
Resultat før skattekostnad		7 717 072	4 650 047
Skattekostnad på resultat	4	799 376	475 634
Resultat		<u>6 917 696</u>	<u>4 174 413</u>
Årsoverskudd		<u>6 917 696</u>	<u>4 174 413</u>
Overføringer			
Tilleggsutbytte		4 000 000	3 250 000
Avsatt konsernbidrag (netto)		934 989	547 361
Avsatt til annen egenkapital		1 982 707	377 052
Sum overføringer		<u>6 917 696</u>	<u>4 174 413</u>



Balanse			
Matboden Rogaland AS			
Eiendeler	Note	2022	2021
Anleggsmidler			
Utsatt skattefordel	4	83 258	98 999
Sum immaterielle eiendeler		<u>83 258</u>	<u>98 999</u>
Varige driftsmidler			
Påkostning leiet bygg	2	237 949	534 958
Driftsløsøre, inventar o.a. utstyr	2	192 128	160 128
Sum varige driftsmidler		<u>430 076</u>	<u>695 086</u>
Finansielle anleggsmidler			
Investeringer i datterselskap	3	6 478 447	6 478 447
Andre langsiktige fordringer		266	266
Sum finansielle anleggsmidler		<u>6 478 713</u>	<u>6 478 713</u>
Sum anleggsmidler		<u>6 992 047</u>	<u>7 272 798</u>
Omløpsmidler			
Lager av varer og annen beholdning		1 171 470	1 252 361
Fordringer			
Kundefordringer	5	4 074 834	3 860 805
Andre kortsiktige fordringer	5	4 984 504	3 162 479
Sum fordringer		<u>9 059 339</u>	<u>7 023 285</u>
Bankinnskudd, kontanter o.l.		2 049 384	2 205 298
Sum omløpsmidler		<u>12 280 193</u>	<u>10 480 944</u>
Sum eiendeler		<u>19 272 240</u>	<u>17 753 741</u>



Balanse			
Matboden Rogaland AS			
	Note	2022	2021
Egenkapital og gjeld			
Innskutt egenkapital			
Aksjekapital	6, 7	200 000	200 000
Overkurs	6	5 970	5 970
Sum innskutt egenkapital		<u>205 970</u>	<u>205 970</u>
Opptjent egenkapital			
Annen egenkapital	6	13 098 289	11 115 582
Sum opptjent egenkapital		<u>13 098 289</u>	<u>11 115 582</u>
Sum egenkapital		<u>13 304 259</u>	<u>11 321 552</u>
Gjeld			
Gjeld til kredittinstitusjoner	8	143 686	679 226
Sum annen langsiktig gjeld		<u>143 686</u>	<u>679 226</u>
Kortsiktig gjeld			
Leverandørgjeld	5	1 187 059	931 775
Betalbar skatt	4	519 920	326 746
Skyldig offentlige avgifter		1 583 500	1 104 177
Annen kortsiktig gjeld	5	2 533 816	3 390 265
Sum kortsiktig gjeld		<u>5 824 295</u>	<u>5 752 963</u>
Sum gjeld		<u>5 967 981</u>	<u>6 432 189</u>
Sum egenkapital og gjeld		<u>19 272 240</u>	<u>17 753 741</u>
Stavanger, 09.03.2023 Styret i Matboden Rogaland AS			
_____ Stein Erik Alvestad Styremedlem	_____ Lars Olav Hetland Styremedlem	_____ Carl Erik Aadnøy Styremedlem	
_____ Geir P. Solstad Styreleder	_____ Karl Erik Pallesen Styremedlem	_____ Kenneth Ramsland Hviding Daglig leder	
Matboden Rogaland AS			Side 4



Regnskapsprinsipper

Årsregnskapet er satt opp i samsvar med regnskapsloven. Det er utarbeidet etter norske regnskapsstandarder.

Driftsinntekter og kostnader

Inntektsføring skjer etter opptjeningsprinsippet som normalt vil være leveringstidspunktet for varer og tjenester. Kostnader medtas etter sammenstillingsprinsippet, dvs. at kostnader medtas i samme periode som tilhørende inntekter inntektsføres.

Hovedregel for vurdering og klassifisering av eiendeler og gjeld

Eiendeler bestemt til varig eie eller bruk er klassifisert som anleggsmidler. Andre eiendeler er klassifisert som omløpsmidler. Fordringer som skal tilbakebetales innen et år er uansett klassifisert som omløpsmidler. Ved klassifisering av kort- og langsiktig gjeld er analoge kriterier lagt til grunn.

Anleggsmidler vurderes til anskaffelseskost, men nedskrives til virkelig verdi når verdifallet forventes ikke å være forbigående. Anleggsmidler med begrenset økonomisk levetid avskrives planmessig. Langsiktig gjeld balanseføres til nominelt mottatt beløp på etableringstidspunktet.

Omløpsmidler vurderes til laveste av anskaffelseskost og virkelig verdi. Kortsiktig gjeld balanseføres til nominelt mottatt beløp på etableringstidspunktet.

Enkelte poster er vurdert etter andre regler. Postene det gjelder vil være blant de postene som omhandles nedenfor.

Varige driftsmidler

Varige driftsmidler avskrives over forventet økonomisk levetid. Avskrivningene er som hovedregel fordelt lineært over antatt økonomisk levetid.

Aksjer og andeler i tilknyttet selskap og datterselskap

Investeringer i tilknyttet selskap vurderes etter kostmetoden. Tilsvarende gjelder for datterselskap i selskapsregnskapet. Mottatt utbytte og konsernbidrag fra selskapene inntektsføres i avsetningsåret som annen finansinntekt. Iht unntaksregelen for små foretak utarbeides ikke konsernregnskap.

Andre anleggsaksjer og andeler

Anleggsaksjer og mindre investeringer i ansvarlige selskaper og kommandittselskaper hvor ikke har betydelig innflytelse balanseføres til anskaffelseskost. Investeringene blir nedskrevet til virkelig verdi dersom verdifallet ikke er forbigående. Mottatt utbytte og andre overskuddsutdelinger fra selskapene inntektsføres som annen finansinntekt.

Fordringer

Kundefordringer og andre fordringer oppføres til pålydende etter fradrag for avsetning til forventet tap. Avsetning til tap gjøres på grunnlag av en individuell vurdering av de enkelte fordringene. I tillegg gjøres det for øvrige kundefordringer en uspesifisert avsetning for å dekke antatt tap.

Skatt

Skattekostnaden i resultatregnskapet omfatter både periodens betalbare skatt og endring i utsatt skatt. Utsatt skatt er beregnet med 22% på grunnlag av de midlertidige forskjeller som eksisterer mellom regnskapsmessige og skattemessige verdier, samt ligningsmessig underskudd til fremføring ved utgangen av regnskapsåret. Skatteøkende og skattereduserende midlertidige forskjeller som reverserer eller kan reversere i samme periode er utlignet og nettoført.



Matboden Rogaland AS - Noter til regnskapet for 2022

6

Note 1 Lønnskostnader, antall ansatte, godtgjørelser, lån til ansatte m.m.

Lønnskostnader	2022	2021
Lønninger	8 701 413	5 939 529
Arbeidsgiveravgift	1 413 118	943 910
Pensjonskostnader	180 992	61 592
Andre ytelser	307 579	484 331
Sum	10 603 102	7 429 361

Antall årsverk: 17 11

Note 2 Anleggsmidler

	Påkostning leiet bygg	Driftsløsøre, inventar ol.	Sum
Anskaffelseskost pr. 01.01.	2 387 881	2 560 794	4 948 675
+ Tilgang kjøpte anleggsmidler	0	106 504	106 504
= Anskaffelseskost 31.12.	2 387 881	2 560 794	5 055 179
Akkumulerte avskrivninger 31.12.	2 149 932	2 475 170	4 625 102
+ Akkumulerte nedskrivninger 31.12.	0	0	0
= Av- og nedskrivninger pr. 31.12	2 149 932	2 475 170	4 625 102
Bokført verdi 31.12.22	237 949	192 128	430 076

Årets ordinære avskrivninger 297 010 74 504 371 514

Økonomisk levetid Leieperiode 3-5 år

Note 3 Datterselskap

Firma	Anskaffelses- tidspunkt	Forretnings- kontor	Eierandel	Årets res.	Sum EK	Bokf. verdi
Matboden						
Kvitsøy AS	03.05.2021	Stavanger	90,1 %	60 561	174 094	36 040
Fisketorget						
Stavanger AS	22.12.2011	Stavanger	100 %	4 155 968	1 457 887	5 412 407
Huset i Parken AS	17.04.2015	Stavanger	100 %	- 930 603	1 012 464	1 030 000
Sum:				3 285 926	2 644 445	6 478 447

Utbytte for 2022 kr 4 100 000 fra Fisketorget Stavanger AS er inntektsført under finansinntekter. Det er avgitt konsernbidrag netto kr 934 989 til Huset i Parken AS som er ført mot annen egenkapital hos giverselskapet og mot udekket tap hos datterselskap.



Matboden Rogaland AS - Noter til regnskapet for 2022

7

Note 4 Skatt

Årets skattekostnad	2022	2021
Resultatført skatt på ordinært resultat:		
Betalbar skatt	783 635	481 130
Endring i utsatt skattefordel	15 741	-5 496
Skattekostnad ordinært resultat	799 376	475 634
Skattepliktig inntekt:		
Resultat før skatt	7 717 072	4 650 047
Permanente forskjeller	-4 083 544	-2 488 075
Endring i midlertidige forskjeller	-71 551	24 983
Avgitt konsernbidrag	-1 198 704	-701 745
Skattepliktig inntekt	2 363 273	1 485 210
Betalbar skatt i balansen:		
Betalbar skatt på årets resultat	783 635	481 130
Betalbar skatt på avgitt konsernbidrag	-263 715	-154 384
Sum betalbar skatt i balansen	519 920	326 746

Skatteeffekten av midlertidige forskjeller som har gitt opphav til utsatt skatt og utsatte skattefordeler, spesifisert på typer av midlertidige forskjeller

	2022	2021	Endring
Varige driftsmidler	-328 107	-387 657	-59 550
Fordringer	-26 340	-26 340	0
Avsetninger mv	-24 000	-36 000	-12 000
Sum	-378 447	-449 997	-71 550
Grunnlag for utsatt skattefordel	-378 447	-449 997	-71 550
Utsatt skattefordel (22 %)	-83 258	-98 999	-15 741

Note 5 Mellomværende med selskap i samme konsern m.v.

	Kundefordringer		Andre korts. fordringer	
	2022	2021	2022	2021
Foretak i samme konsern	60 868	112 355	4 100 229	2 666 375
Sum	60 868	112 355	4 100 229	2 666 375



Matboden Rogaland AS - Noter til regnskapet for 2022

8

	Annen kortsiktig gjeld		Leverandørgjeld	
	2022	2021	2022	2021
Foretak i samme konsern (konsernbidrag)	1 198 704	701 745	(9 480)	93 819
Annen kortsiktig gjeld	365 515	2 009 925		
Sum	1 564 219	2 711 670	(9 480)	93 819

Internt salg konsern utgjør kr 2 631 545 og kjøp kr 213 520.

Note 6 Egenkapital

	Aksjekapital	Overkurs-fond	Annen egenkapital	Sum egenkapital
Pr. 31.12.2021	200 000	5 970	11 115 582	11 321 552
Årets resultat			6 917 696	6 917 696
Avsatt utbytte			0	0
Tilleggsutbytte			-4 000 000	-4 000 000
Avgitt konsernbidrag (netto)			- 934 989	- 934 989
Pr 31.12.2022	200 000	5 970	13 098 289	13 304 259

Note 7 Aksjekapital

Aksjekapitalen i Matboden Rogaland AS pr. 31.12. består av følgende aksjeklasser:

	Antall	Pålydende	Bokført
Ordinære aksjer	2 000	100	200 000
Sum	2 000	100	200 000

Alle aksjene har like rettigheter.

Eierstruktur

Selskapets aksjonærer pr. 31.12.22 var:

	Ord. aksjer	Sum	Eierandel i %
Alven AS	500	500	25
Calk Invest AS	500	500	25
Gogi AS	500	500	25
KEP Holding AS	500	500	25
Totalt antall aksjer	2 000	2 000	100

Alle eierselskapene er eiet 100 % av styrets medlemmer.



Matboden Rogaland AS - *Noter til regnskapet for 2022*

9

Note 8 Pantstillelser og garantier

	31.12.2022	31.12.2021
Pantsikret gjeld, pantstillelser og garantier		
Langsiktig gjeld til kredittinstitusjoner	143 686	679 226
Sum	143 686	679 226
Regnskapsført verdi av pantsikrede eiendeler		
Driftstilbehør	192 128	160 128
Varelager	1 171 470	1 252 361
Kundefordringer	4 074 834	3 860 805
Sum	5 438 432	5 273 294