



## ÅRSREGNSKAPET FOR REGNSKAPSÅRET 2022 - GENERELL INFORMASJON

### Enheten

Organisasjonsnummer: 993 349 860  
Organisasjonsform: Aksjeselskap  
Foretaksnavn: FINNSNES BILLAKKERING AS  
Forretningsadresse: Vinterveien 2  
9300 FINNSNES

### Regnskapsår

Årsregnskapets periode: 01.01.2022 - 31.12.2022

### Konsern

Morselskap i konsern: Nei

### Regnskapsregler

Regler for små foretak benyttet: Ja  
Benyttet ved utarbeidelsen av årsregnskapet til selskapet: Regnskapslovens alminnelige regler

### Årsregnskapet fastsatt av kompetent organ

Bekreftet av representant for selskapet: Einar Hugo Winther  
Dato for fastsettelse av årsregnskapet: 08.06.2023

### Grunnlag for avgivelse

År 2022: Årsregnskapet er elektronisk innlevert  
År 2021: Tall er hentet fra elektronisk innlevert årsregnskap fra 2022

*Det er ikke krav til at årsregnskapet m.v. som sendes til Regnskapsregisteret er undertegnet. Kontrollen på at dette er utført ligger hos revisor/enhetens øverste organ. Sikkerheten ivaretas ved at innsender har rolle/rettighet for innsending av årsregnskapet via Altinn, og ved at det bekreftes at årsregnskapet er fastsatt av kompetent organ.*

Brønnøysundregistrene, 23.07.2024



### Resultatregnskap

Beløp i: NOK	Note	2022	2021
<b>RESULTATREGNSKAP</b>			
<b>Inntekter</b>			
Salgsinntekt		5 754 988	7 369 098
Annen driftsinntekt			53 883
<b>Sum inntekter</b>		<b>5 754 988</b>	<b>7 422 981</b>
<b>Kostnader</b>			
Varekostnad		1 935 074	2 744 614
Lønnskostnad	1	2 105 807	3 610 693
Avskrivning på varige driftsmidler	2	58 425	75 283
Annen driftskostnad		1 572 783	1 413 166
<b>Sum kostnader</b>		<b>5 672 089</b>	<b>7 843 756</b>
<b>Driftsresultat</b>		<b>82 900</b>	<b>-420 774</b>
<b>Finansinntekter og finanskostnader</b>			
Annen finansinntekt		70	
<b>Sum finansinntekter</b>		<b>70</b>	
Annen rentekostnad		6 068	10 321
<b>Sum finanskostnader</b>		<b>6 068</b>	<b>10 321</b>
<b>Netto finans</b>		<b>-5 998</b>	<b>-10 321</b>
<b>Ordinært resultat før skattekostnad</b>		<b>76 902</b>	<b>-431 096</b>
Skattekostnad på ordinært resultat	3,4		1
<b>Ordinært resultat etter skattekostnad</b>		<b>76 902</b>	<b>-431 097</b>
<b>Årsresultat</b>		<b>76 902</b>	<b>-431 097</b>
<b>Årsresultat etter minoritetsinteresser</b>		<b>76 902</b>	<b>-431 097</b>
<b>Overføringer og disponeringer</b>			
Overføringer annen egenkapital		76 902	-431 097
<b>Sum overføringer og disponeringer</b>		<b>76 902</b>	<b>-431 097</b>



## Balanse

Beløp i: NOK	Note	2022	2021
<b>BALANSE - EIENDELER</b>			
<b>Anleggsmidler</b>			
<b>Immaterielle eiendeler</b>			
<b>Varige driftsmidler</b>			
Driftsløsøre, inventar, verktøy, kontorm.	5	132 046	168 801
<b>Sum varige driftsmidler</b>		<b>132 046</b>	<b>168 801</b>
<b>Sum anleggsmidler</b>		<b>132 046</b>	<b>168 801</b>
<b>Omløpsmidler</b>			
<b>Varer</b>			
Varer	5	224 750	265 128
<b>Sum varer</b>		<b>224 750</b>	<b>265 128</b>
<b>Fordringer</b>			
Kundefordringer		222 917	695 170
Andre kortsiktige fordringer		59 949	91 501
<b>Sum fordringer</b>		<b>282 866</b>	<b>786 671</b>
<b>Bankinnskudd, kontanter og lignende</b>			
Bankinnskudd, kontanter o.l.		1 004 225	679 198
<b>Sum bankinnskudd, kontanter og lignende</b>		<b>1 004 225</b>	<b>679 198</b>
<b>Sum omløpsmidler</b>		<b>1 511 841</b>	<b>1 730 997</b>
<b>SUM EIENDELER</b>		<b>1 643 887</b>	<b>1 899 797</b>
<b>BALANSE - EGENKAPITAL OG GJELD</b>			
<b>Egenkapital</b>			
<b>Innskutt egenkapital</b>			
Selskapskapital	6	100 000	100 000
<b>Sum innskutt egenkapital</b>		<b>100 000</b>	<b>100 000</b>



### Balanse

Beløp i: NOK	Note	2022	2021
<b>Opptjent egenkapital</b>			
Annen egenkapital	6	342 065	265 163
<b>Sum opptjent egenkapital</b>		<b>342 065</b>	<b>265 163</b>
<b>Sum egenkapital</b>		<b>442 065</b>	<b>365 163</b>
<b>Gjeld</b>			
<b>Langsiktig gjeld</b>			
<b>Annen langsiktig gjeld</b>			
Gjeld til kredittinstitusjoner	5		9 697
Øvrig langsiktig gjeld		70 335	71 201
<b>Sum annen langsiktig gjeld</b>		<b>70 335</b>	<b>80 898</b>
<b>Sum langsiktig gjeld</b>		<b>70 335</b>	<b>80 898</b>
<b>Kortsiktig gjeld</b>			
Leverandørgjeld		106 177	234 418
Skyldig offentlige avgifter		320 484	364 315
Annen kortsiktig gjeld		704 825	855 004
<b>Sum kortsiktig gjeld</b>		<b>1 131 487</b>	<b>1 453 737</b>
<b>Sum gjeld</b>		<b>1 201 822</b>	<b>1 534 635</b>
<b>SUM EGENKAPITAL OG GJELD</b>		<b>1 643 887</b>	<b>1 899 797</b>



## Brønnøysundregistrene

### ÅRSREGNSKAP FOR REGNSKAPSÅRET 2022 - GENERELL INFORMASJON

Journalnummer: 2023 478407

#### Enheten

Organisasjonsnummer: 993 349 860  
Organisasjonsform: Aksjeselskap  
Foretaksnavn: FINNSNES BILLAKKERING AS  
Forretningsadresse: Vinterveien 2  
9300 FINNSNES

#### Regnskapsår

Årsregnskapets periode: 01.01.2022 - 31.12.2022

#### Konsern

Morselskap i konsern: Nei

#### Regnskapsregler

Regler for små foretak benyttet: Ja  
Benyttet ved utarbeidelsen av  
årsregnskapet til selskapet: Regnskapslovens alminnelige regler

#### Årsregnskapet fastsatt av kompetent organ

Bekreftet av representant for selskapet: Einar Hugo Winther  
Dato for fastsettelse av årsregnskapet: 08.06.2023

#### Revisjon

Årsregnskapet er utarbeidet av ekstern  
autorisert regnskapsfører: Ja  
Ekstern autorisert regnskapsfører har i  
løpet av regnskapsåret bistått ved den  
løpende regnskapsføringen eller utført  
andre tjenester for selskapet enn å  
utarbeide årsregnskapet: Ja

#### Grunnlag for avgivelse

År 2022: Årsregnskap er elektronisk innlevert.  
År 2021: Tall er hentet fra elektronisk innlevert årsregnskap fra 2022.

*Det er ikke krav til at årsregnskapet m.v. som sendes til Regnskapsregisteret er undertegnet. Kontrollen på at dette er utført ligger hos revisor/enhetens øverste organ. Sikkerheten ivaretas ved at innsender har rolle/rettighet for innsending av årsregnskapet via Altinn, og ved at det bekreftes at årsregnskapet er fastsatt av kompetent organ.*

Brønnøysundregistrene, 17.06.2023

---

Brønnøysundregistrene  
Postadresse: Postboks 900, 8910 Brønnøysund  
Telefon: 75 00 75 00  
E-post: firmapost@brreg.no Internett: www.brreg.no  
Organisasjonsnummer: 974 760 673



Organisasjonsnr: 993 349 860  
FINNSNES BILLAKKERING AS

## RESULTATREGNSKAP

<b>Beløp i: NOK</b>	<b>Note</b>	<b>2022</b>	<b>2021</b>
<b>RESULTATREGNSKAP</b>			
<b>Inntekter</b>			
Salgsinntekt		5 754 988	7 369 098
Annen driftsinntekt			53 883
<b>Sum inntekter</b>		<b>5 754 988</b>	<b>7 422 981</b>
<b>Kostnader</b>			
Varekostnad		1 935 074	2 744 614
Lønnskostnad	1	2 105 807	3 610 693
Avskrivning på varige driftsmidler	2	58 425	75 283
Annen driftskostnad		1 572 783	1 413 166
<b>Sum kostnader</b>		<b>5 672 089</b>	<b>7 843 756</b>
<b>Driftsresultat</b>		<b>82 900</b>	<b>-420 774</b>
<b>Finansinntekter og finanskostnader</b>			
Annen finansinntekt		70	
<b>Sum finansinntekter</b>		<b>70</b>	
Annen rentekostnad		6 068	10 321
<b>Sum finanskostnader</b>		<b>6 068</b>	<b>10 321</b>
<b>Netto finans</b>		<b>-5 998</b>	<b>-10 321</b>
<b>Ordinært resultat før skattekostnad</b>			
Skattekostnad på ordinært resultat	3, 4		1
<b>Ordinært resultat etter skattekostnad</b>		<b>76 902</b>	<b>-431 097</b>
<b>Årsresultat</b>		<b>76 902</b>	<b>-431 097</b>
<b>Årsresultat etter minoritetsinteresser</b>		<b>76 902</b>	<b>-431 097</b>
<b>Overføringer og disponeringer</b>			
Overføringer annen egenkapital		76 902	-431 097
<b>Sum overføringer og disponeringer</b>		<b>76 902</b>	<b>-431 097</b>



Organisasjonsnr: 993 349 860  
FINNSNES BILLAKKERING AS

## BALANSE

Beløp i: NOK	Note	2022	2021
--------------	------	------	------

### BALANSE - EIENDELER

#### Anleggsmidler Immaterielle eiendeler

#### Varige driftsmidler

Driftsløsøre, inventar,  
verktøy, kontorm.

5

132 046

168 801

Sum varige driftsmidler

132 046

168 801

Sum anleggsmidler

132 046

168 801

#### Omløpsmidler

##### Varer

Varer

5

224 750

265 128

Sum varer

224 750

265 128

##### Fordringer

Kundefordringer

222 917

695 170

Andre kortsiktige

fordringer

59 949

91 501

Sum fordringer

282 866

786 671

##### Bankinnskudd, kontanter og lignende

Bankinnskudd, kontanter o.

l.

1 004 225

679 198

Sum bankinnskudd,

kontanter og lignende

1 004 225

679 198

Sum omløpsmidler

1 511 841

1 730 997

SUM EIENDELER

1 643 887

1 899 797

### BALANSE - EGENKAPITAL OG GJELD

#### Egenkapital

##### Innskutt egenkapital

Selskapskapital

6

100 000

100 000

Sum innskutt egenkapital

100 000

100 000

##### Opptjent egenkapital

Annen egenkapital

6

342 065

265 163

Sum opptjent egenkapital

342 065

265 163

Sum egenkapital

442 065

365 163

#### Gjeld



<b>Langsiktig gjeld</b>		
<b>Annen langsiktig gjeld</b>		
Gjeld til		
kredittinstitusjoner	5	9 697
Øvrig langsiktig gjeld	70 335	71 201
<b>Sum annen langsiktig gjeld</b>	<b>70 335</b>	<b>80 898</b>
<b>Sum langsiktig gjeld</b>	<b>70 335</b>	<b>80 898</b>
<b>Kortsiktig gjeld</b>		
Leverandørgjeld	106 177	234 418
Skyldig offentlige avgifter	320 484	364 315
Annen kortsiktig gjeld	704 825	855 004
<b>Sum kortsiktig gjeld</b>	<b>1 131 487</b>	<b>1 453 737</b>
<b>Sum gjeld</b>	<b>1 201 822</b>	<b>1 534 635</b>
<b>SUM EGENKAPITAL OG GJELD</b>	<b>1 643 887</b>	<b>1 899 797</b>



Organisasjonsnr: 993 349 860  
FINNSNES BILLAKKERING AS

NOTEOPPLYSNINGER - SELSKAP - alle poster oppgitt i hele tall

## Note

Antall årsverk i regnskapsåret  
4.00

<u>Sum</u>	<u>Beløp</u>
<u>Balanseført verdi 31.12.</u>	<u>Varige driftsmidler Immaterielle eiend.</u>

## Konsernregnskap

Morselskapet sitt navn

Forretningskontor for morselskapet

Begrunnelse for at datterselskap er utelatt fra konsolideringen

Konsern, tilknyttet selskap m.v. - fordringer og gjeld

## Fordringer

<u>Samlet beløp - tilknyttet selskap</u>	<u>Årets</u>	<u>Fjorårets</u>
--	--------------	------------------

<u>Samlet beløp - foretak i samme konsern</u>	<u>Årets</u>	<u>Fjorårets</u>
---	--------------	------------------

<u>Samlet beløp - foretak i samme konsern</u>	<u>Årets</u>	<u>Fjorårets</u>
---	--------------	------------------

<u>Samlet beløp - felles kontrollert virksomhet</u>	<u>Årets</u>	<u>Fjorårets</u>
---	--------------	------------------

<u>Pantstillelse</u>	<u>Beløp</u>
----------------------	--------------

<u>Beholdning av egne aksjer</u>	<u>Antall</u>	<u>Pålydende</u>	<u>Andel av aksjek.</u>
----------------------------------	---------------	------------------	-------------------------



**Note**

**Lån og sikkerhetsstillelse til medlemmer**

Er det gitt lån eller sikkerhetsstillelse til ledende personer: Nei

Opplysninger om:

Medlemmer av:

Mer om lån og sikkerhetsstillelse

**Note**

**Noteopplysninger ut over minimumskravene for små foretak**

Fullstendige noteopplysninger fremkommer av vedlagte PDF-dokument



## Midt-Troms Revisjon AS

Medlem i Den Norske Revisorforening

### UAVHENGIG REVISORS BERETNING

Til generalforsamlingen i Finnsnes Billakkerings AS

#### Konklusjon

Vi har revidert Finnsnes Billakkerings AS' årsregnskap som viser et overskudd på kr 76 902. Årsregnskapet består av balanse per 31. desember 2022 og resultatregnskap for regnskapsåret avsluttet per denne datoen og noter til årsregnskapet, herunder et sammendrag av viktige regnskapsprinsipper.

#### Etter vår mening

- oppfyller årsregnskapet gjeldende lovkrav, og
- gir årsregnskapet et rettviseende bilde av selskapets finansielle stilling per 31. desember 2022 og av dets resultat for regnskapsåret avsluttet per denne datoen i samsvar med regnskapslovens regler og god regnskapsskikk i Norge.

#### Grunnlag for konklusjonen

Vi har gjennomført revisjonen i samsvar med International Standards on Auditing (ISA-ene). Våre oppgaver og plikter i henhold til disse standardene er beskrevet nedenfor under Revisors oppgaver og plikter ved revisjonen av årsregnskapet. Vi er uavhengige av selskapet i samsvar med kravene i relevante lover og forskrifter i Norge og International Code of Ethics for Professional Accountants (inkludert internasjonale uavhengighetsstandarder) utstedt av International Ethics Standards Board for Accountants (IESBA-reglene), og vi har overholdt våre øvrige etiske forpliktelser i samsvar med disse kravene. Innhentet revisjonsbevis er etter vår vurdering tilstrekkelig og hensiktsmessig som grunnlag for vår konklusjon.

#### Ledelsens ansvar for årsregnskapet

Styret og daglig leder (ledelsen) er ansvarlig for å utarbeide årsregnskapet og for at det gir et rettviseende bilde i samsvar med regnskapslovens regler og god regnskapsskikk i Norge. Ledelsen er også ansvarlig for slik intern kontroll som den finner nødvendig for å kunne utarbeide et årsregnskap som ikke inneholder vesentlig feilinformasjon, verken som følge av misligheter eller utilsiktede feil.

Ved utarbeidelsen av årsregnskapet må ledelsen ta standpunkt til selskapets evne til fortsatt drift og opplyse om forhold av betydning for fortsatt drift. Forutsetningen om fortsatt drift skal legges til grunn for årsregnskapet så lenge det ikke er sannsynlig at virksomheten vil bli avvirket.

#### Revisors oppgaver og plikter ved revisjonen av årsregnskapet

Vårt mål er å oppnå betryggende sikkerhet for at årsregnskapet som helhet ikke inneholder vesentlig feilinformasjon, verken som følge av misligheter eller utilsiktede feil, og å avgi en revisjonsberetning som inneholder vår konklusjon. Betryggende sikkerhet er en høy grad av sikkerhet, men ingen garanti for at en revisjon utført i samsvar med ISA-ene, alltid vil avdekke vesentlig feilinformasjon. Feilinformasjon kan oppstå som følge av misligheter eller utilsiktede feil. Feilinformasjon er å anse som vesentlig dersom den enkeltvis eller samlet med rimelighet kan forventes å påvirke de økonomiske beslutningene som brukerne foretar, på grunnlag av årsregnskapet.

---

Besøksadresse:	Rådhusveien 1 9300 Finnsnes	Telefon:	95 98 29 10	Postadresse:	Postboks 115 9305 Finnsnes	Bankkonto:	9741 05 32496 Rev.nr/org. nr 885 973 302 MVA
----------------	--------------------------------	----------	-------------	--------------	-------------------------------	------------	---



## Midt-Troms Revisjon AS

Som del av en revisjon i samsvar med ISA-ene, utøver vi profesjonelt skjønn og utviser profesjonell skepsis gjennom hele revisjonen. I tillegg:


- identifiserer og vurderer vi risikoen for vesentlig feilinformasjon i årsregnskapet, enten det skyldes misligheter eller utilsiktede feil. Vi utformer og gjennomfører revisjonshandlinger for å håndtere slike risikoer, og innhenter revisjonsbevis som er tilstrekkelig og hensiktsmessig som grunnlag for vår konklusjon. Risikoen for at vesentlig feilinformasjon som følge av misligheter ikke blir avdekket, er høyere enn for feilinformasjon som skyldes utilsiktede feil, siden misligheter kan innebære samarbeid, forfalskning, bevisste utelatelser, uriktige fremstillinger eller overstyring av intern kontroll.
- opparbeider vi oss en forståelse av interne kontroll som er relevant for revisjonen, for å utforme revisjonshandlinger som er hensiktsmessige etter omstendighetene, men ikke for å gi uttrykk for en mening om effektiviteten av selskapets interne kontroll.
- evaluerer vi om de anvendte regnskapsprinsippene er hensiktsmessige og om regnskapestimatene og tilhørende noteopplysninger utarbeidet av ledelsen er rimelige.
- konkluderer vi på om ledelsens bruk av fortsatt drift-forutsetningen er hensiktsmessig, og, basert på innhentede revisjonsbevis, hvorvidt det foreligger vesentlig usikkerhet knyttet til hendelser eller forhold som kan skape tvil av betydning om selskapets evne til fortsatt drift. Dersom vi konkluderer med at det eksisterer vesentlig usikkerhet, kreves det at vi i revisjonsberetningen henleder oppmerksomheten på tilleggsopplysningene i årsregnskapet, eller, dersom slike tilleggsopplysninger ikke er tilstrekkelige, at vi modifiserer vår konklusjon. Våre konklusjoner er basert på revisjonsbevis innhentet frem til datoen for revisjonsberetningen. Etterfølgende hendelser eller forhold kan imidlertid medføre at selskapet ikke kan fortsette driften.
- evaluerer vi den samlede presentasjonen, strukturen og innholdet i årsregnskapet, inkludert tilleggsopplysningene, og hvorvidt årsregnskapet gir uttrykk for de underliggende transaksjonene og hendelsene på en måte som gir et rettviseende bilde.

Vi kommuniserer med styret blant annet om det planlagte innholdet i og tidspunkt for revisjonsarbeidet og eventuelle vesentlige funn i revisjonen, herunder vesentlige svakheter i intern kontroll som vi avdekker gjennom revisjonen.

Finnsnes, 8. juni 2023

Midt-Troms Revisjon AS

Steinar Paulsen  
Statsautorisert revisor




**Årsregnskap 2022  
for  
Finnsnes Billakkering AS**

**Organisasjonsnr. 993349860**



Finnsnes Billakkerings AS




## Resultatregnskap

	Note	2022	2021
<b>DRIFTSINNEKTER OG DRIFTSKOSTNADER</b>			
<b>Driftsinntekter</b>			
Salgsinntekt		5 754 988	7 369 098
Annen driftsinntekt		0	53 883
<b>Sum driftsinntekter</b>		<b>5 754 988</b>	<b>7 422 981</b>
<b>Driftskostnader</b>			
Varekostnad		1 935 074	2 744 614
Lønnskostnad	1	2 105 807	3 610 693
Avskrivning på varige driftsmidler	2	58 425	75 283
Annen driftskostnad		1 572 783	1 413 166
<b>Sum driftskostnader</b>		<b>5 672 089</b>	<b>7 843 756</b>
<b>DRIFTSRESULTAT</b>		<b>82 900</b>	<b>(420 774)</b>
<b>FINANSINNEKTER OG FINANSKOSTNADER</b>			
<b>Finansinntekter</b>			
Annen finansinntekt		70	0
<b>Sum finansinntekter</b>		<b>70</b>	<b>0</b>
<b>Finanskostnader</b>			
Annen rentekostnad		6 068	10 321
<b>Sum finanskostnader</b>		<b>6 068</b>	<b>10 321</b>
<b>NETTO FINANSPOSTER</b>		<b>(5 998)</b>	<b>(10 321)</b>
<b>ORDINÆRT RES. FØR SKATTEKOSTNAD</b>		<b>76 902</b>	<b>(431 096)</b>
Skattekostnad på ordinært resultat	3,4	0	1
<b>ORDINÆRT RESULTAT</b>		<b>76 902</b>	<b>(431 097)</b>
<b>ÅRSRESULTAT</b>		<b>76 902</b>	<b>(431 097)</b>
<b>OVERF. OG DISPONERINGER</b>			
Overføringer annen egenkapital		76 902	(431 097)
<b>SUM OVERF. OG DISP.</b>		<b>76 902</b>	<b>(431 097)</b>



Finnsnes Billakkerings AS



## Balanse pr. 31.12.2022

	Note	31.12.2022	31.12.2021
<b>EIENDELER</b>			
<b>ANLEGGSMIDLER</b>			
<b>Varige driftsmidler</b>			
Driftsløsøre, inventar, verktøy, kontorm.	5	132 046	168 801
<b>Sum varige driftsmidler</b>		<b>132 046</b>	<b>168 801</b>
<b>SUM ANLEGGSMIDLER</b>		<b>132 046</b>	<b>168 801</b>
<b>OMLØPSMIDLER</b>			
Varer	5	224 750	265 128
<b>Fordringer</b>			
Kundefordringer		222 917	695 170
Andre kortsiktige fordringer		59 949	91 501
<b>Sum fordringer</b>		<b>282 866</b>	<b>786 671</b>
Bankinnskudd, kontanter o.l.		1 004 225	679 198
<b>SUM OMLØPSMIDLER</b>		<b>1 511 841</b>	<b>1 730 997</b>
<b>SUM EIENDELER</b>		<b>1 643 887</b>	<b>1 899 797</b>
<b>EGENKAPITAL OG GJELD</b>			
<b>EGENKAPITAL</b>			
<b>Innskutt egenkapital</b>			
Selskapskapital	6	100 000	100 000
<b>Sum innskutt egenkapital</b>		<b>100 000</b>	<b>100 000</b>
<b>Opptjent egenkapital</b>			
Annen egenkapital	6	342 065	265 163
<b>Sum opptjent egenkapital</b>		<b>342 065</b>	<b>265 163</b>
<b>SUM EGENKAPITAL</b>		<b>442 065</b>	<b>365 163</b>
<b>GJELD</b>			
<b>LANGSIKTIG GJELD</b>			
<b>Annen langsiktig gjeld</b>			
Gjeld til kredittinstitusjoner	5	0	9 697
Øvrig langsiktig gjeld		70 335	71 201
<b>Sum annen langsiktig gjeld</b>		<b>70 335</b>	<b>80 898</b>
<b>SUM LANGSIKTIG GJELD</b>		<b>70 335</b>	<b>80 898</b>
<b>KORTSIKTIG GJELD</b>			
Leverandørgjeld		106 177	234 418
Skyldig offentlige avgifter		320 484	364 315
Annen kortsiktig gjeld		704 825	855 004
<b>SUM KORTSIKTIG GJELD</b>		<b>1 131 487</b>	<b>1 453 737</b>
<b>SUM GJELD</b>		<b>1 201 822</b>	<b>1 534 635</b>
<b>SUM EGENKAPITAL OG GJELD</b>		<b>1 643 887</b>	<b>1 899 797</b>

Finnsnes, xx. juni 2023

Einar H. Winther  
Daglig leder/styrets leder

Årsregnskap for Finnsnes Billakkerings AS

Organisasjonsnr. 993349860



## Noter 2022

### Regnskapsprinsipper:

Årsregnskapet er satt opp i samsvar med regnskapsloven og god regnskapsskikk for små foretak.

#### Inntektsføring

Selskapets omsetning er hovedsakelig kreditt, og skjer omgående ved leveranse til kunder. Inntektsføring ved salg av varer skjer følgelig på leveringstidspunktet.

#### Anleggsmidler

Lineære avskrivninger over driftsmidlenes forventede økonomiske levetid er lagt til grunn ved beregning av avskrivningsbeløp. Levetid fremkommer av de avskrivningssatsene som er angitt i noteopplysningene.

#### Vedlikehold / påkostning

Utgifter som påløper for å opprettholde eiendommenes kvalitetsnivå, kostnadsføres når de påløper. Utgifter som påløper for å bringe eiendommen tilbake til standarden ved vårt kjøp av eiendommen (tatt hensyn til bygningsteknisk utvikling fram til i dag) kostnadsføres direkte. Utgifter som representerer en standardheving av eiendommen ut over standarden ved vårt kjøp, tillegges kostpris, dvs. balanseføres.

#### Lager av varer

Lager av varer er verdsatt til laveste verdi av anskaffelseskost og virkelig verdi.

#### Fordringer

Kundefordringer føres opp i balansen til pålydende etter fradrag for avsetning til påregnelig tap. Avsetning til påregnelig tap gjøres på grunnlag av en individuell vurdering av de enkelte fordringene. I tillegg gjøres det for øvrige kundefordringer en uspesifisert avsetning for å dekke antatt tap.

Andre fordringer er også gjenstand for en tilsvarende vurdering.

#### Skatt

Skattekostnaden i resultatregnskapet omfatter periodens betalbare skatt som blir utlignet og forfaller til betaling i neste regnskapsår. I tillegg til endring i utsatt skatt. Utsatt skatt er beregnet med skattesatsen ved utgangen av regnskapsåret (22 %) på grunnlag av skattereduserende og skatteøkende midlertidige forskjeller som eksisterer mellom regnskapsmessige og skattemessige verdier. I beregningen er det også medtatt skattemessig framførbart underskudd ved regnskapsårets utgang. Skatteøkende og skattereduserende midlertidige forskjeller som reverserer eller kan reversere i samme periode er utlignet og nettoført.

#### Pensjonsforpliktelser

Selskapet har pensjonsavtale gjennom en forsikringsavtale. Pensjonsforpliktelser og pensjonsmidlene er ikke oppført i regnskapet. Årets betalte premie er bokført i resultatregnskapet.



## Noter 2022

### Note 1 - Lønnskostnad

Selskapet har hatt 4 årsverk i regnskapsåret.

Spesifikasjon av lønnskostnader	I år	I fjor
Lønn	1 836 018	3 238 684
Arbeidsgiveravgift	103 062	170 658
Pensjonskostnader	59 880	64 186
Andre lønnsrelaterte ytelser	106 847	137 165
<b>Totalt</b>	<b>2 105 807</b>	<b>3 610 693</b>

### Note 2 - Avskrivning på varige driftsmidler

Driftsløsøre,  
inventar, verktøy,  
kontorm.

Anskaffelseskost pr. 1/1	731 764
+ Tilgang	21 670
- Avgang	0
Anskaffelseskost pr. 31/12	753 434
Akk. av/nedskr. pr 1/1	562 964
+ Ordinære avskrivninger	58 425
+ Avskr. på oppskrivning	0
- Tilbakeført avskrivning	0
+ Ekstraord nedskrivninger	0
Akk. av/nedskr. pr. 31/12	621 389
Balanseført verdi pr 31/12	132 045
Prosentats for ord.avskr	14-50



## Noter 2022

### Note 3 - Skattekostnad på ordinært resultat

#### Spesifikasjon av årets skattegrunnlag:

Resultat før skattekostnader	76 902
+ Permanente og andre forskjeller	355 113
+ Endring i midlertidige forskjeller	-45 813
<b>= Inntekt før anvendelse av framført underskudd</b>	<b>386 203</b>
- Anvendt skattemessig framførbart underskudd	386 203
<b>= Inntekt</b>	<b>0</b>

#### Spesifikasjon av årets skattekostnad:

Beregnet skatt av årets resultat	0
<b>= Sum betalbar skatt</b>	<b>0</b>
+/- Endring i utsatt skatt / utsatt skattefordel	0
<b>= Ordinær skattekostnad</b>	<b>0</b>
Skattesats i inntektsåret	22

#### Betalbar skatt i balansen består av

Sum betalbar skatt	0
<b>= Betalbar skatt i balansen</b>	<b>0</b>

### Note 4 - Skattekostnad på ordinært resultat

#### Utsatt skatt/utsatt skattefordel

	2022	2021
+ Driftsmidler inkl. goodwill	-41 090	-1 903
+ Utestående fordringer	-35 000	-120 000
- Skattem. fremf. underskudd som utlignes	39 397	425 600
<b>= Grunnlag utsatt skatt</b>	<b>-115 488</b>	<b>-547 503</b>
<b>Utsatt skatt</b>	<b>0</b>	<b>0</b>
Negativt grunnlag utsatt skatt	115 488	547 503
<b>= Grunnlag utsatt skattefordel</b>	<b>115 488</b>	<b>547 503</b>
<b>Utsatt skattefordel</b>	<b>25 407</b>	<b>120 451</b>
Grunnlag ikke bokført utsatt skattefordel	115 488	547 503
<b>Ikke bokført utsatt skattefordel</b>	<b>25 407</b>	<b>120 451</b>
<b>Bokført utsatt skattefordel</b>	<b>0</b>	<b>0</b>



## Noter 2022

### Note 5 - Gjeld til kredittinstitusjoner

Gjeldspost med forfall senere enn 5 år fra balansedagen utgjør pr 31.12. i år kr 0 og pr 31.12. i fjor kr 0.

<b>Pantsettelse</b>	<b>I år</b>	<b>I fjor</b>
Gjeld sikret med pant	0	9 697
<b>Pantsatte eiendeler:</b>		
Varebil	0	39 600
Varelager	0	265 128
<b>Sum pantsatte eiendeler</b>	<b>0</b>	<b>304 728</b>

### Note 6 - Egenkapital

	<b>Aksjekapital / selskapskapital</b>	<b>Annen egenkapital</b>	<b>Sum egenkapital</b>
Pr 1.1.	100 000	265 163	365 163
Tilført fra årsresultat	0	76 902	76 902
<b>Pr 31.12.</b>	<b>100 000</b>	<b>342 065</b>	<b>442 065</b>