



ÅRSREGNSKAPET FOR REGNSKAPSÅRET 2024 - GENERELL INFORMASJON

Enheten

Organisasjonsnummer:	922 339 260
Organisasjonsform:	Aksjeselskap
Foretaksnavn:	BYGG OG VÅTROMSGRUPPEN AS
Forretningsadresse:	Kobbervikdalen 93 3036 DRAMMEN

Regnskapsår

Årsregnskapets periode:	01.01.2024 - 31.12.2024
-------------------------	-------------------------

Konsern

Mørselskap i konsern:	Ja
Konsernregnskap lagt ved:	Ja

Regnskapsregler

Regler for små foretak benyttet:	Ja
Benyttet ved utarbeidelsen av årsregnskapet til selskapet:	Regnskapslovens alminnelige regler
Benyttet ved utarbeidelsen av årsregnskapet til konsernet:	Regnskapslovens alminnelige regler

Årsregnskapet fastsatt av kompetent organ

Bekreftet av representant for selskapet:	Martin Veierland
Dato for fastsettelse av årsregnskapet:	30.06.2025

Grunnlag for avgivelse

År 2024: Årsregnskapet er elektronisk innlevert
År 2023: Tall er hentet fra elektronisk innlevert årsregnskap fra 2024

Det er ikke krav til at årsregnskapet m.v. som sendes til Regnskapsregisteret er undertegnet. Kontrollen på at dette er utført ligger hos revisor/enhetens øverste organ. Sikkerheten ivaretas ved at innsender har rolle/rettighet for innsending av årsregnskapet via Altinn, og ved at det bekreftes at årsregnskapet er fastsatt av kompetent organ.

Brønnøysundregistrene, 16.08.2025



Resultatregnskap

Beløp i: NOK	Note	2024	2023
RESULTATREGNSKAP			
Inntekter			
Annen driftsinntekt		0	0
Sum inntekter		0	0
Kostnader			
Endring i beholdning av varer under tilvirkning og ferdig tilvirkede varer		0	0
Endring i beholdning av egentilvirkede anleggsmidler		0	0
Varekostnad		0	0
Lønnskostnad		0	0
Avskrivning på varige driftsmidler og immaterielle eiendeler		0	0
Nedskrivning av varige driftsmidler og immaterielle eiendeler		0	0
Annen driftskostnad		2 034 194	76 073
Sum kostnader		2 034 194	76 073
Driftsresultat		-2 034 194	-76 073
Finansinntekter og finanskostnader			
Inntekt på investering i datterselskap og tilknyttet selskap		2 640 300	4 075 500
Renteinntekt fra foretak i samme konsern		9 612	0
Annen renteinntekt		274 206	58 903
Annen finansinntekt		31 563 035	326 481
Sum finansinntekter		34 487 153	4 460 884
Netto finans		34 487 153	4 460 884
Ordinært resultat før skattekostnad		32 452 959	4 384 811
Ordinært resultat etter skattekostnad		32 452 959	4 384 811
Årsresultat	3	32 452 959	4 384 811
Overføringer og disponeringer			
Ordinært utbytte		6 000 000	4 000 000
Tilleggsutbytte		4 000 000	
Udekket tap			0



Resultatregnskap

Beløp i: NOK	Note	2024	2023
Overføringer til/fra annen egenkapital		22 452 959	-1 615 189
Sum overføringer og disponeringer		32 452 959	2 384 811



Balanse

Beløp i: NOK	Note	2024	2023
BALANSE - EIENDELER			
Anleggsmidler			
Immaterielle eiendeler			
Finansielle anleggsmidler			
Investering i datterselskap	4	2 530 656	2 737 621
Investeringer i aksjer og andeler		9 450 000	
Sum finansielle anleggsmidler		11 980 656	2 737 621
Sum anleggsmidler		11 980 656	2 737 621
Omløpsmidler			
Varer			
Fordringer			
Andre fordringer	5	12 355 000	3 493 428
Konsernfordringer		2 600 000	5 650 700
Sum fordringer	5	14 955 000	9 144 128
Bankinnskudd, kontanter og lignende			
Bankinnskudd, kontanter og lignende		7 088 249	389 197
Sum bankinnskudd, kontanter og lignende		7 088 249	389 197
Sum omløpsmidler		22 043 249	9 533 325
SUM EIENDELER		34 023 905	12 270 946
BALANSE - EGENKAPITAL OG GJELD			
Egenkapital			
Innskutt egenkapital			
Selskapskapital	6	36 420	36 420
Overkurs		3 271 635	3 271 635
Sum innskutt egenkapital		3 308 055	3 308 055



Balanse

Beløp i: NOK	Note	2024	2023
Opptjent egenkapital			
Annen egenkapital		24 715 850	2 262 891
Sum opptjent egenkapital		24 715 850	2 262 891
Sum egenkapital	3	28 023 905	5 570 946
Sum langsiktig gjeld		0	0
Kortsiktig gjeld			
Leverandørgjeld		0	0
Utbytte		6 000 000	6 000 000
Annen kortsiktig gjeld			700 000
Sum kortsiktig gjeld		6 000 000	6 700 000
Sum gjeld		6 000 000	6 700 000
SUM EGENKAPITAL OG GJELD		34 023 905	12 270 946



Konsernets resultatregnskap

Beløp i: NOK	Note	2024	2023
RESULTATREGNSKAP			
Inntekter			
Salgsinntekt		189 125 095	313 632 794
Annen driftsinntekt		4 008 447	1 408 498
Sum inntekter		193 133 542	315 041 292
Kostnader			
Varekostnad	1	69 981 755	136 932 613
Lønnskostnad	2	85 544 213	119 520 530
Avskrivning på varige driftsmidler og immaterielle eiendeler	3	8 531 813	8 521 374
Annen driftskostnad	2	23 455 883	28 109 374
Sum kostnader	4	187 513 664	293 083 891
Driftsresultat		5 619 878	21 957 401
Finansinntekter og finanskostnader			
Annen renteinntekt		389 255	171 175
Annen finansinntekt		32 466 318	421 480
Sum finansinntekter		32 855 573	592 655
Annen rentekostnad		1 963 302	1 882 765
Annen finanskostnad		2 778	2 455
Sum finanskostnader		1 966 080	1 885 220
Netto finans		30 889 493	-1 292 565
Ordinært resultat før skattekostnad		36 509 371	20 664 836
Skattekostnad på ordinært resultat		1 280 255	4 304 726
Ordinært resultat etter skattekostnad	5	35 229 116	16 360 110
Årsresultat		35 229 116	16 360 110
Minoritetsinteresser		2 331 019	5 810 743
Årsresultat etter minoritetsinteresser		32 898 097	10 549 367
Overføringer og disponeringer			



Konsernets resultatregnskap

Beløp i: NOK	Note	2024	2023
Ordinært utbytte		6 000 000	6 000 000
Tilleggsutbytte		4 000 000	
Overføringer til/fra annen egenkapital		22 898 097	10 360 110
Sum overføringer og disponeringer		32 898 097	16 360 110



Konsernets balanse

Beløp i: NOK	Note	2024	2023
BALANSE - EIENDELER			
Anleggsmidler			
Immaterielle eiendeler			
Utsatt skattefordel			0
Goodwill		308 334	0
Sum immaterielle eiendeler		308 334	0
Varige driftsmidler			
Driftsløsøre, inventar, verktøy, kontormaskiner og lignende	3	34 657 113	34 988 814
Sum varige driftsmidler	3,6	34 657 113	34 988 814
Finansielle anleggsmidler			
Investeringer i aksjer og andeler		9 825 161	375 161
Andre fordringer	7	0	10 000
Sum finansielle anleggsmidler		9 825 161	385 161
Sum anleggsmidler		44 790 608	35 373 975
Omløpsmidler			
Varer			
Varer	1	457 333	429 442
Sum varer		457 333	429 442
Fordringer			
Kundefordringer		23 133 804	47 151 211
Andre fordringer		14 252 261	14 769 345
Sum fordringer		37 386 065	61 920 556
Bankinnskudd, kontanter og lignende			
Bankinnskudd, kontanter og lignende	8	24 221 687	18 110 441
Sum bankinnskudd, kontanter og lignende		24 221 687	18 110 441
Sum omløpsmidler		62 065 085	80 460 439
SUM EIENDELER		106 855 693	115 834 414



Konsernets balanse

Beløp i: NOK	Note	2024	2023
BALANSE - EGENKAPITAL OG GJELD			
Egenkapital			
Innskutt egenkapital			
Selskapskapital	9	36 420	36 420
Overkurs		1 173 641	1 173 641
Sum innskutt egenkapital		1 210 061	1 210 061
Opptjent egenkapital			
Annen egenkapital		26 091 347	24 113 550
Minoritetsinteresser		9 534 358	8 560 219
Sum opptjent egenkapital		35 625 705	32 673 769
Sum egenkapital	5	36 835 766	33 883 830
Gjeld			
Langsiktig gjeld			
Utsatt skatt		850 490	1 281 942
Sum avsetninger for forpliktelser		850 490	1 281 942
Annen langsiktig gjeld			
Gjeld til kredittinstitusjoner		30 695 561	26 851 158
Sum annen langsiktig gjeld		30 695 561	26 851 158
Sum langsiktig gjeld		31 546 051	28 133 100
Kortsiktig gjeld			
Leverandørgjeld		11 845 848	22 042 535
Betalbar skatt		1 082 231	4 268 165
Skyldige offentlige avgifter		8 170 601	12 079 953
Utbytte		6 000 000	6 000 000
Annen kortsiktig gjeld		11 375 196	9 426 831
Sum kortsiktig gjeld		38 473 876	53 817 484
Sum gjeld		70 019 927	81 950 584
SUM EGENKAPITAL OG GJELD		106 855 693	115 834 414



Brønnøysundregistrene

ÅRSREGNSKAP FOR REGNSKAPSÅRET 2024 - GENERELL INFORMASJON

Journalnummer: 2025 718006

Enheten

Organisasjonsnummer: 922 339 260
Organisasjonsform: Aksjeselskap
Foretaksnavn: BYGG OG VÅTROMSGRUPPEN AS
Forretningsadresse: Kobbervikdalen 93
3036 DRAMMEN

Regnskapsår

Årsregnskapets periode: 01.01.2024 - 31.12.2024

Konsern

Morselskap i konsern: Ja
Konsernregnskap lagt ved: Ja

Regnskapsregler

Regler for små foretak benyttet: Ja
Benyttet ved utarbeidelsen av
årsregnskapet til selskapet: Regnskapslovens alminnelige regler
Benyttet ved utarbeidelsen av
årsregnskapet til konsernet: Regnskapslovens alminnelige regler

Årsregnskapet fastsatt av kompetent organ

Bekreftet av representant for selskapet: Martin Veierland
Dato for fastsettelse av årsregnskapet: 30.06.2025

Revisjon

Årsregnskapet er utarbeidet av ekstern
autorisert regnskapsfører: Ja

Grunnlag for avgivelse

År 2024: Årsregnskap er elektronisk innlevert.
År 2023: Tall er hentet fra elektronisk innlevert årsregnskap fra 2024.

Det er ikke krav til at årsregnskapet m.v. som sendes til Regnskapsregisteret er undertegnet. Kontrollen på at dette er utført ligger hos revisor/enhetens øverste organ. Sikkerheten ivaretas ved at innsender har rolle/rettighet for innsending av årsregnskapet via Altinn, og ved at det bekreftes at årsregnskapet er fastsatt av kompetent organ.

Brønnøysundregistrene, 11.08.2025



Organisasjonsnr: 922 339 260
BYGG OG VÅTROMSGRUPPEN AS

RESULTATREGNSKAP

Beløp i: NOK	Note	2024	2023
RESULTATREGNSKAP			
Inntekter			
Annen driftsinntekt		0	0
Sum inntekter		0	0
Kostnader			
Endring i beholdning av varer under tilvirkning og ferdig tilvirkede varer		0	0
Endring i beholdning av egentilvirkede anleggsmidler		0	0
Varekostnad		0	0
Lønnskostnad		0	0
Avskrivning på varige driftsmidler og immaterielle eiendeler		0	0
Nedskrivning av varige driftsmidler og immaterielle eiendeler		0	0
Annen driftskostnad		2 034 194	76 073
Sum kostnader		2 034 194	76 073
Driftsresultat		-2 034 194	-76 073
Finansinntekter og finanskostnader			
Inntekt på investering i datterselskap og tilknyttet selskap		2 640 300	4 075 500
Renteinntekt fra foretak i samme konsern		9 612	0
Annen renteinntekt		274 206	58 903
Annen finansinntekt		31 563 035	326 481
Sum finansinntekter		34 487 153	4 460 884
Netto finans		34 487 153	4 460 884
Ordinært resultat før skattekostnad		32 452 959	4 384 811
Ordinært resultat etter skattekostnad		32 452 959	4 384 811
Årsresultat	3	32 452 959	4 384 811
Overføringer og disponeringer			
Ordinært utbytte		6 000 000	4 000 000
Tilleggsutbytte		4 000 000	



Udekket tap		0
Overføringer til/fra annen egenkapital	22 452 959	-1 615 189
Sum overføringer og disponeringer	32 452 959	2 384 811



Organisasjonsnr: 922 339 260
BYGG OG VÅTROMSGRUPPEN AS

BALANSE

Beløp i: NOK Note 2024 2023

BALANSE - EIENDELER

Anleggsmidler

Immaterielle eiendeler

Finansielle anleggsmidler

Investering i datterselskap 4 2 530 656 2 737 621

Investeringer i aksjer og
andeler 9 450 000

Sum finansielle
anleggsmidler 11 980 656 2 737 621

Sum anleggsmidler 11 980 656 2 737 621

Omløpsmidler

Varer

Fordringer

Andre fordringer 5 12 355 000 3 493 428

Konsernfordringer 2 600 000 5 650 700

Sum fordringer 5 14 955 000 9 144 128

Bankinnskudd, kontanter og lignende

Bankinnskudd, kontanter
og lignende 7 088 249 389 197

Sum bankinnskudd,
kontanter og lignende 7 088 249 389 197

Sum omløpsmidler 22 043 249 9 533 325

SUM EIENDELER 34 023 905 12 270 946

BALANSE - EGENKAPITAL OG GJELD

Egenkapital

Innskutt egenkapital

Selskapskapital 6 36 420 36 420

Overkurs 3 271 635 3 271 635

Sum innskutt egenkapital 3 308 055 3 308 055

Opptjent egenkapital

Annen egenkapital 24 715 850 2 262 891

Sum opptjent egenkapital 24 715 850 2 262 891

Sum egenkapital 3 28 023 905 5 570 946

Sum langsiktig gjeld 0 0



Kortsiktig gjeld		
Leverandørgjeld	0	0
Utbytte	6 000 000	6 000 000
Annen kortsiktig gjeld		700 000
Sum kortsiktig gjeld	6 000 000	6 700 000
Sum gjeld	6 000 000	6 700 000
SUM EGENKAPITAL OG GJELD	34 023 905	12 270 946



Organisasjonsnr: 922 339 260
BYGG OG VÅTROMSGRUPPEN AS

KONSERNRESULTATREGNSKAP

Beløp i: NOK	Note	2024	2023
RESULTATREGNSKAP			
Inntekter			
Salgsinntekt		189 125 095	313 632 794
Annen driftsinntekt		4 008 447	1 408 498
Sum inntekter		193 133 542	315 041 292
Kostnader			
Varekostnad	1	69 981 755	136 932 613
Lønnskostnad	2	85 544 213	119 520 530
Avskrivning på varige driftsmidler og immaterielle eiendeler	3	8 531 813	8 521 374
Annen driftskostnad	2	23 455 883	28 109 374
Sum kostnader	4	187 513 664	293 083 891
Driftsresultat		5 619 878	21 957 401
Finansinntekter og finanskostnader			
Annen renteinntekt		389 255	171 175
Annen finansinntekt		32 466 318	421 480
Sum finansinntekter		32 855 573	592 655
Annen rentekostnad		1 963 302	1 882 765
Annen finanskostnad		2 778	2 455
Sum finanskostnader		1 966 080	1 885 220
Netto finans		30 889 493	-1 292 565
Ordinært resultat før skattekostnad			
Ordinært resultat før skattekostnad		36 509 371	20 664 836
Skattekostnad på ordinært resultat		1 280 255	4 304 726
Ordinært resultat etter skattekostnad	5	35 229 116	16 360 110
Årsresultat		35 229 116	16 360 110
Minoritetsinteresser		2 331 019	5 810 743
Årsresultat etter minoritetsinteresser		32 898 097	10 549 367
Overføringer og disponeringer			
Ordinært utbytte		6 000 000	6 000 000
Tilleggsutbytte		4 000 000	
Overføringer til/fra annen egenkapital		22 898 097	10 360 110
Sum overføringer og disponeringer		32 898 097	16 360 110





Organisasjonsnr: 922 339 260
BYGG OG VÅTROMSGRUPPEN AS

KONSERNBALANSE

Beløp i: NOK	Note	2024	2023
BALANSE - EIENDELER			
Anleggsmidler			
Immaterielle eiendeler			
Utsatt skattefordel			0
Goodwill		308 334	0
Sum immaterielle eiendeler		308 334	0
Varige driftsmidler			
Driftsløsøre, inventar, verktøy, kontormaskiner og lignende	3	34 657 113	34 988 814
Sum varige driftsmidler	3,6	34 657 113	34 988 814
Finansielle anleggsmidler			
Investeringer i aksjer og andeler		9 825 161	375 161
Andre fordringer	7	0	10 000
Sum finansielle anleggsmidler		9 825 161	385 161
Sum anleggsmidler		44 790 608	35 373 975
Omløpsmidler			
Varer			
Varer	1	457 333	429 442
Sum varer		457 333	429 442
Fordringer			
Kundefordringer		23 133 804	47 151 211
Andre fordringer		14 252 261	14 769 345
Sum fordringer		37 386 065	61 920 556
Bankinnskudd, kontanter og lignende			
Bankinnskudd, kontanter og lignende	8	24 221 687	18 110 441
Sum bankinnskudd, kontanter og lignende		24 221 687	18 110 441
Sum omløpsmidler		62 065 085	80 460 439
SUM EIENDELER		106 855 693	115 834 414

BALANSE - EGENKAPITAL OG GJELD

Egenkapital
Innskutt egenkapital



Selskapskapital	9	36 420	36 420
Overkurs		1 173 641	1 173 641
Sum innskutt egenkapital		1 210 061	1 210 061
Opptjent egenkapital			
Annen egenkapital		26 091 347	24 113 550
Minoritetsinteresser		9 534 358	8 560 219
Sum opptjent egenkapital		35 625 705	32 673 769
Sum egenkapital	5	36 835 766	33 883 830
Gjeld			
Langsiktig gjeld			
Utsatt skatt		850 490	1 281 942
Sum avsetninger for forpliktelses		850 490	1 281 942
Annen langsiktig gjeld			
Gjeld til kredittinstitusjoner		30 695 561	26 851 158
Sum annen langsiktig gjeld		30 695 561	26 851 158
Sum langsiktig gjeld		31 546 051	28 133 100
Kortsiktig gjeld			
Leverandørgjeld		11 845 848	22 042 535
Betalbar skatt		1 082 231	4 268 165
Skyldige offentlige avgifter		8 170 601	12 079 953
Utbytte		6 000 000	6 000 000
Annen kortsiktig gjeld		11 375 196	9 426 831
Sum kortsiktig gjeld		38 473 876	53 817 484
Sum gjeld		70 019 927	81 950 584
SUM EGENKAPITAL OG GJELD		106 855 693	115 834 414



Organisasjonsnr: 922 339 260
BYGG OG VÅTROMSGRUPPEN AS

NOTEOPPLYSNINGER - SELSKAP - alle poster oppgitt i hele tall

Note

Regnskapsprinsipper

Årsregnskapet er satt opp etter regnskapsloven. Regnskapsreglene for små foretak er fulgt.

Note

6

Antall aksjer og aksjeeiere

<u>Aksjeklasse</u>	<u>Ant. aksjer</u>	<u>Pålydende</u>	<u>Bokført verdi</u>
Ordinære aksjer	2428.00	15.00	36420.00

<u>Aksjeeiere - fritekst</u>	<u>Antall</u>	<u>Eierandel</u>	<u>Aksjeklasse</u>
Veierland AS	1214.00	50.00%	Ordinære aksjer
Byggmester Espegard AS	1214.00	50.00%	Ordinære aksjer

<u>Sum</u>	<u>Sum antall</u>	<u>Sum eierandel</u>	
	2428.00	100.00%	

Note

1

Lønn og ytelser

<u>Lønn</u>	<u>Årets</u>	<u>Fjorårets</u>
	0.00	

<u>Arbeidsgiveravgift</u>	<u>Årets</u>	<u>Fjorårets</u>
	0.00	

<u>Pensjonskostnader</u>	<u>Årets</u>	<u>Fjorårets</u>
	0.00	

<u>Andre ytelser</u>	<u>Årets</u>	<u>Fjorårets</u>
	0.00	

<u>Sum lønnskostnader</u>	<u>Årets</u>	<u>Fjorårets</u>
	0.00	

Ytelser til daglig leder

<u>Ytelser</u>	<u>Lønn</u>	<u>Pensj.forpl.</u>	<u>Andre godtgj.</u>
	0.00	0.00	0.00

**Note**

1

Antall årsverk i regnskapsåret

Virksomheten har hatt følgende antall årsverk:

0.00

Note

1

Obligatorisk tjenstepensjon

Selskapet er ikke pliktig til å ha OTP

Note**Lån og sikkerhetsstillelse til ledende personer og aksjeeiere**

Er det gitt lån eller sikkerhetsstillelse til ledende personer: Nei

Note

4

Konsern, tilknyttet selskap og datterselskap**Tilknyttet selskap/datterselskap**

<u>Navn og adresse</u>	<u>Eierandel</u>	<u>Stemmeandel</u>	<u>Egenkapital</u>	<u>Resultat</u>
BOVG Group AS, Drammen	70.00%	70.00%	6318870.00	2111656.00
BOVG Takst og Skade AS, Drammen	80.00%	80.00%	931297.00	1228937.00

Virksomheten inngår i konsolideringen til morselskapets konsernregnsk.: Ja

<u>Navn</u>	<u>Forretningskontor</u>
Bygg og Våtromsgruppen AS	Drammen

Note**Skattekostnad****Resultatført skatt på ordinært resultat**

<u>Betalbar skatt</u>	<u>Årets</u>	<u>Fjorårets</u>
	0.00	0.00
<u>Endringer i utsatt skattefordel</u>	<u>Årets</u>	<u>Fjorårets</u>
	0.00	0.00



Skattepliktig inntekt

Betalbar skatt i balansen

<u>Betalbar skatt på årets resultat</u>	<u>Årets</u>	<u>Fjorårets</u>
	0.00	0.00
<u>Sum betalbar skatt i balansen</u>	<u>Årets</u>	<u>Fjorårets</u>
	0.00	0.00

Note

Midlertidige forskjeller - utsatt skatt/skattefordel

<u>Omløpsmidler</u>	<u>Startdato</u>	<u>Sluttdato</u>	<u>Endring</u>
<u>Skattemessig fremf.undersk.</u>	<u>Startdato</u>	<u>Sluttdato</u>	<u>Endring</u>
<u>Kortsiktig gjeld</u>	<u>Startdato</u>	<u>Sluttdato</u>	<u>Endring</u>
<u>Utsatt skattefordel 31.12.</u>	<u>Startdato</u>	<u>Sluttdato</u>	<u>Endring</u>
	0.00	0.00	

Note

Bankinnskudd

<u>Bundne skattetrekkmidler</u>	<u>Beløp</u>
	0.00
<u>Skyldig skattetrekk</u>	<u>Beløp</u>
	0.00
<u>Ytterligere bundet beløp</u>	<u>Beløp</u>
	0.00



Organisasjonsnr: 922 339 260
BYGG OG VÅTROMSGRUPPEN AS

NOTEOPPLYSNINGER - KONSERN - alle poster oppgitt i hele tall

Note
0

Regnskapsprinsipper

Regnskapsprinsipper Konsernregnskapet er satt opp i samsvar med regnskapsloven og god regnskapsskikk, og i samsvar med datterselskaperens regnskapsprinsipper. Konsolideringsprinsipper Konsernregnskapet omfatter morselskapet Bygg og Våtromsgruppen AS AS og alle selskaper hvor morselskapet har bestemmendeinnflytelse. Konsernregnskapet viser disse enhetene som en felles økonomisk enhet. Konserninterne poster som aksjer i datterselskaper, konserninterne fordringer og gjeld, samt øvrige transaksjoner mellom konsernselskapene er eliminert. Konsernregnskapet er utarbeidet etter ensartede prinsipper ved at datterselskapene følger de samme prinsipper som morselskapet. Datterselskaper innarbeides i konsernet fra overtakelsestidspunkt og frem til 31.12. Øvrige regnskapsprinsipper Forøvrig er følgende prinsipper anvendt i selskaps og konsernregnskapet: - Salgsinntekter resultatføres ihht opptjeningsprinsippet, når varen er levert eller tjenesten utført - Eiendeler bestem for varig eie eller bruk klassifiseres som anleggsmidler. Eiendeler som er tilknyttet varekretsløpet klassifiseres som omløpsmidler - omløpsmidler vurderes til laveste av anskaffelseskostnad og virkelig verdi. Kortsiktig gjeld balanseføres til nominelt beløp på etableringstidspunktet - Anleggsmidler vurderes til anskaffelseskost, men nedskrives til virkelig verdi dersom verdifallet ikke forventes å være forbigående. Langsiktig gjeld balanseføres til nominelt beløp på etableringstidspunktet - Varige driftsmidler avskrives lineært over forventet økonomisk levetid - Kundefordringer og øvrige fordringer er oppført i balansen til pålydende etter fradrag for avsetning for forventet tap - Innkjøpte varer for videresalg er vurdert til anskaffelseskost. Det er ikke foretatt nedskrivning for ukurans - Skatt i resultatet omfatter både betalbar Skatt og endring i utsatt Skatt/utsatt skattefordel. Utsatt skattefordel balanseføres under forutsetning om fremtidig inntjening. - Konsernet har innskuddspensjon, det er ingen forpliktelser til pensjonsordningen ut over årlige innbetalinger, innbetalingene kostnadsføres løpende - Leieavtaler er ikke balanseført - Kontantstrømpoppstillingen er utarbeidet etter den indirekte metoden. Kontanter omfatter kontanter, bankinnskudd og andre likvide plasseringer som umiddelbart og uten kursrisiko kan konverteres til kontanter. Selskapet har ikke foretatt endring av regnskapsprinsipp eller korrigerings av feil fra tidligere årsregnskap i regnskapsåret.

Note

Antall aksjer og aksjeeiere

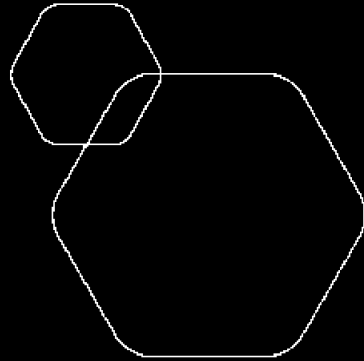
Note
2

Antall årsverk i regnskapsåret



 BankID Signing
Martin Veierland
2025-06-16

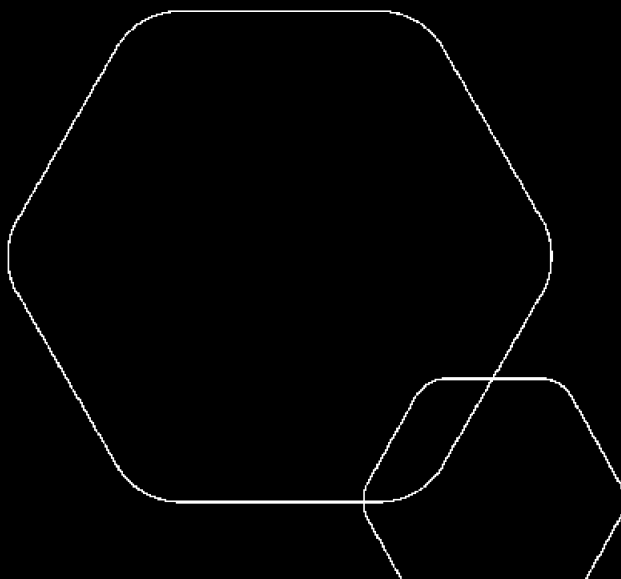
 BankID Signing
Tormod Espegaard
2025-06-19



Årsregnskap 2024

Bygg Og Våtromsgruppen AS

Resultatregnskap
Balanse
Kontantstrøm
Noter til regnskapet



Org.nr.: 922 339 260



RESULTATREGNSKAP

BYGG OG VÅTROMSGRUPPEN AS

DRIFTSINNEKTER OG DRIFTSKOSTNADER	Note	2024	2023
Annen driftskostnad		2 034 194	76 073
Sum driftskostnader		2 034 194	76 073
Driftsresultat		-2 034 194	-76 073
FINANSINNEKTER OG FINANSKOSTNADER			
Inntekt på investering i datterselskap		2 640 300	4 075 500
Renteinntekt fra foretak i samme konsern		9 612	0
Annen renteinntekt		274 206	58 903
Annen finansinntekt		31 563 036	326 481
Resultat av finansposter		34 487 153	4 460 883
Resultat før skattekostnad		32 452 959	4 384 811
Årsresultat	3	32 452 959	4 384 811
OVERFØRINGER			
Avsatt til utbytte		6 000 000	6 000 000
Tilleggsutbytte		4 000 000	0
Avsatt til annen egenkapital		22 452 959	0
Overført fra annen egenkapital		0	1 615 189
Sum overføringer		32 452 959	4 384 811



BALANSE

BYGG OG VÅTROMSGRUPPEN AS

EIENDELER	Note	2024	2023
ANLEGGSMIDLER			
IMMATERIELLE EIENDELER			
VARIGE DRIFTSMIDLER			
FINANSIELLE ANLEGGSMIDLER			
Investeringer i datterselskap	4	2 530 656	2 737 621
Investeringer i aksjer og andeler		9 450 000	0
Sum finansielle anleggsmidler		11 980 656	2 737 621
Sum anleggsmidler		11 980 656	2 737 621
OMLØPSMIDLER			
FORDRINGER			
Andre kortsiktige fordringer	5	12 355 000	3 493 428
Konsernfordringer		2 600 000	5 650 700
Sum fordringer	5	14 955 000	9 144 128
INVESTERINGER			
Bankinnskudd, kontanter o.l.		7 088 249	389 197
Sum omløpsmidler		22 043 249	9 533 325
Sum eiendeler		34 023 905	12 270 946



BALANSE

BYGG OG VÅTROMSGRUPPEN AS

EGENKAPITAL OG GJELD	Note	2024	2023
EGENKAPITAL			
INNSKUTT EGENKAPITAL			
Aksjekapital	6	36 420	36 420
Overkurs		3 271 635	3 271 635
Sum innskutt egenkapital		3 308 055	3 308 055
OPPTJENT EGENKAPITAL			
Annen egenkapital		24 715 850	2 262 891
Sum opptjent egenkapital		24 715 850	2 262 891
Sum egenkapital	3	28 023 905	5 570 946
GJELD			
AVSETNING FOR FORPLIKTELSER			
ANNEN LANGSIKTIG GJELD			
KORTSIKTIG GJELD			
Utbytte		6 000 000	6 000 000
Annen kortsiktig gjeld		0	700 000
Sum kortsiktig gjeld		6 000 000	6 700 000
Sum gjeld		6 000 000	6 700 000
Sum egenkapital og gjeld		34 023 905	12 270 946

Drammen, 16.06.2025
Styret i Bygg Og Våtromsgruppen AS

Tormod Espegard
styreleder

Martin Veierland
styremedlem



KONTANTSTRØMOPPSTILLING

BYGG OG VÅTROMSGRUPPEN AS

	Note	2024	2023
KONTANTSTRØMMER FRA OPERASJONELLE AKTIVITETER			
Resultat før skattekostnad		32 452 959	4 384 811
Tap/gevinst ved salg av anleggsmidler		-31 563 036	0
Endring i leverandørgjeld		0	-175 000
Endring i andre tidsavgrensningsposter		-9 561 572	419 200
Netto kontantstrøm fra operasjonelle aktiviteter		-8 671 648	4 629 011
KONTANTSTRØMMER FRA INVESTERINGSAKTIVITETER			
Innbetalinger ved salg av aksjer og andeler i andre fore		31 770 000	0
Utbetalinger ved kjøp av aksjer og andeler i andre foret		9 450 000	2 135 592
Netto kontantstrøm fra investeringsaktiviteter		22 320 000	-2 135 592
KONTANTSTRØMMER FRA FINANSIERINGSAKTIVITETER			
Utbetalinger av utbytte		6 000 000	3 300 000
Netto kontantstrøm fra finansieringsaktiviteter		-6 000 000	-3 300 000
Netto endring i kontanter og kontantekvivalenter		7 648 352	-806 581
Beh. av kont. og kontantekvivalenter ved per. begynnel		389 197	1 195 778
Beh. av kont. og kontantekvivalenter ved per. slutt		8 037 549	389 197



Regnskapsprinsipper

Årsregnskapet er satt opp i samsvar med regnskapsloven og NRS 8 - God regnskapsskikk for små foretak.

SKATT

Skattekostnaden i resultatregnskapet omfatter både periodens betalbare skatt og endring i utsatt skatt. Utsatt skatt er beregnet med 22 % på grunnlag av de midlertidige forskjeller som eksisterer mellom regnskapsmessige og skattemessige verdier, samt ligningsmessig underskudd til fremføring ved utgangen av regnskapsåret. Skatteøkende og skattereduserende midlertidige forskjeller som reverserer eller kan reverseres i samme periode er utlignet og nettoført.

KLASSIFISERING OG VURDERING AV OMLØPSMIDLER

Omløpsmidler og kortsiktig gjeld omfatter normalt poster som forfaller til betaling innen ett år etter balansedagen, samt poster som knytter seg til varekretsløpet. Omløpsmidler vurderes til laveste verdi av anskaffelseskost og virkelig verdi.

AKSJER I DATTERSELSKAP

Datterselskap vurderes etter kostmetoden i selskapsregnskapet. Investeringen er vurdert til anskaffelseskost for aksjene med mindre nedskrivning har vært nødvendig. Det er foretatt nedskrivning til virkelig verdi når verdifall skyldes årsaker som ikke kan forventes å være forbigående og det må anses nødvendig etter god regnskapsskikk. Nedskrivninger er reversert når grunnlaget for nedskrivning ikke lenger er til stede.

Utbytte, konsernbidrag og andre utdelinger fra datterselskap er inntektsført samme år som det er avsatt i givers regnskap. Overstiger utbytte / konsernbidraget andelen av opptjent resultat etter anskaffelsestidspunktet, representerer den overskytende del tilbakebetaling av investert kapital, og utdelingene er fratrukket investeringens verdi i balansen til morselskapet.

FORDRINGER

Kundefordringer og andre fordringer oppføres til pålydende etter fradrag for avsetning til forventet tap. Avsetning til tap gjøres på grunnlag av en individuell vurdering av de enkelte fordringene.

Note 1 Lønnskostnader og antall årsverk

LØNNSKOSTNADER

	2024	2023
Sum	0	0

Selskapet har i 2024 sysselsatt 0 årsverk.

Note 2 Skatt

Årets skattekostnad	2024	2023
Resultatført skatt på ordinært resultat:		
Betalbar skatt	0	0
Endring i utsatt skattefordel	0	0
Skattekostnad ordinært resultat	0	0
Skattepliktig inntekt:		
Resultat før skatt	32 452 959	4 384 811
Permanente forskjeller	-34 125 336	-4 279 716



Anvendelse av fremførbart underskudd	0	-105 095
Skattepliktig inntekt	-1 672 376	0
Betalt skatt i balansen:		
Betalbar skatt på årets resultat	0	0
Sum betalbar skatt i balansen	0	0

Skatteeffekten av midlertidige forskjeller og underskudd til fremføring som har gitt opphav til utsatt skatt og utsatte skattefordeler, spesifisert på typer av midlertidige forskjeller

	2024	2023	Endring
Akkumulert fremførbart underskudd	-2 179 700	-507 324	1 672 376
Inngår ikke i beregningen av utsatt skatt	2 179 700	507 324	-1 672 376
Utsatt skattefordel (22 %)	0	0	0

I henhold til God regnskapsskikk for små foretak balanseføres ikke utsatt skattefordel.

Note 3 Egenkapital

	Aksjekapital	Overkurs	Annen Innskutt egenkapital	Annen egenkapital	Sum egenkapital
Pr. 31.12.2023	36 420	3 271 635	0	2 262 891	5 570 946
Årets resultat				32 452 959	32 452 959
Utbytte				-6 000 000	-6 000 000
Pr 31.12.2024	36 420	3 271 635	0	28 715 850	32 023 905

Note 4 Datterselskap, TS og FKV

	Kontor-kommune	Eier-andel	Anskaffelses kost	Andel egenkapital	Andel resultat
DS/FKV/TS					
Bovg Group AS	Drammen	70,0%	2 162 501	6 318 870	2 111 656
Bovg Takst Og Skade AS	Drammen	80,0%	368 156	931 297	1 228 937
Sum			2 530 656	7 250 167	3 340 593

Note 5 Fordringer og gjeld

2024

Gjeld som er sikret ved pant utgjør kr. 0. Balanseført verdi av de pansatte eiendelene utgjør kr. 0.



Note 6 Aksjonærer

AKSJEKAPITALEN I BYGG OG VÅTROMSGRUPPEN AS PR. 31.12 BESTÅR AV:

	Antall	Pålydende	Bokført
Ordinære aksjer	2 428	15,0	36 420
Sum	2 428		36 420

EIERSTRUKTUR

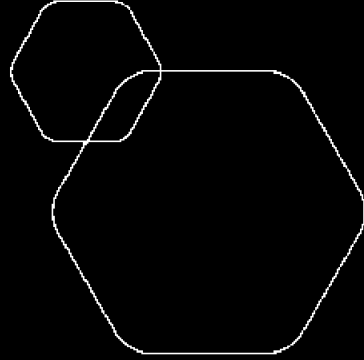
De største aksjonærene i % pr. 31.12 var:

	Ordinære	Eierandel	Stemmeandel
BYGGMESTER ESPEGARD AS	1 214	50,0	50,0
VEIERLAND AS	1 214	50,0	50,0
Totalt antall aksjer	2 428	100,0	100,0

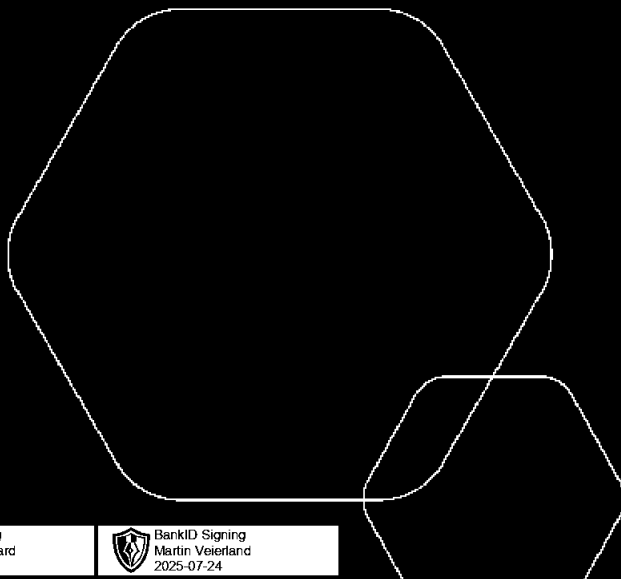


KONTANTSTRØMOPPSTILLING

	Note	2024	2023
KONTANTSTRØMMER FRA OPERASJONELLE AKTIVITETER			
Resultat før skattekostnad		36 509 371	20 664 836
Periodens betalte skatt		4 268 165	2 601 492
Tap/gevinst ved salg av anleggsmidler		2 222 205	11 727 080
Ordinære avskrivninger		8 531 813	8 521 374
Endring i varelager		-27 891	93 118
Endring i kundefordringer		24 017 407	-15 688 357
Endring i leverandørgjeld		-10 196 687	3 134 467
Endring i andre tidsavgrensingsposter		-1 443 903	3 712 454
Netto kontantstrøm fra operasjonelle aktiviteter		55 344 150	29 563 480
KONTANTSTRØMMER FRA FINANSIERINGSAKTIVITETER			
Innbetalinger ved opptak av ny langsiktig gjeld		-40 901 885	-26 342 374
Innbetalinger av egenkapital		-2 331 019	-5 810 743
Utbetalinger av utbytte		6 000 000	-2 000 000
Netto kontantstrøm fra finansieringsaktiviteter		-49 232 904	-30 153 117
Netto endring i kontanter og kontantekvivalenter		6 111 246	-589 637
Beh. av kont. og kontantekvivalenter ved per. begynnel		18 110 441	18 700 078
Beh. av kont. og kontantekvivalenter ved per. slutt		24 221 687	18 110 441



Konsernregnskap 2024
Bygg Og Våtromsgruppen AS



Org.nr.: 922 339 260

BankID Signing
Tormod Espegard
2025-07-24

BankID Signing
Martin Veierland
2025-07-24




RESULTATREGNSKAP

BYGG OG VÅTROMSGRUPPEN AS- KONSERNREGNSKAP

DRIFTSINNEKTER OG DRIFTSKOSTNADER	Note	2024	2023
Salgsinntekt		189 125 095	313 632 794
Annen driftsinntekt		4 008 447	1 408 498
Sum driftsinntekter		193 133 542	315 041 292
Varekostnad	1	69 981 755	136 932 613
Lønnskostnad	2	85 544 213	119 520 530
Avskrivning av driftsmidler og immaterielle eiendeler	3	8 531 813	8 521 374
Annen driftskostnad	2	23 455 883	28 109 374
Sum driftskostnader	4	187 513 664	293 083 891
Driftsresultat		5 619 878	21 957 401
FINANSINNEKTER OG FINANSKOSTNADER			
Annen renteinntekt		389 255	171 175
Annen finansinntekt		32 466 318	421 480
Annen rentekostnad		1 963 302	1 882 765
Annen finanskostnad		2 778	2 455
Resultat av finansposter		30 889 493	-1 292 565
Resultat før skattekostnad		36 509 371	20 664 836
Skattekostnad på resultat		1 280 255	4 304 726
Årsresultat	5	35 229 116	16 360 110
OVERFØRINGER			
Årsresultat uten Minoritetenes del		32 898 097	10 549 367
Minoritetenes andel av årsoverskudd		2 331 019	5 810 743
Sum overføringer		35 229 116	16 360 110

BYGG OG VÅTROMSGRUPPEN AS

SIDE 2

 BankID Signing
Tormod Esppegard
2025-07-24

 BankID Signing
Martin Veierland
2025-07-24



BALANSE

BYGG OG VÅTROMSGRUPPEN AS- KONSERNREGNSKAP

EIENDELER	Note	2024	2023
ANLEGGSMIDLER			
IMMATERIELLE EIENDELER			
Goodwill		308 334	0
Sum immaterielle eiendeler		308 334	0
VARIGE DRIFTSMIDLER			
Driftsløsøre, inventar o.a. utstyr	3	34 657 113	34 988 814
Sum varige driftsmidler	3, 6	34 657 113	34 988 814
FINANSIELLE ANLEGGSMIDLER			
Investeringer i aksjer og andeler		9 825 161	375 161
Andre langsiktige fordringer	7	0	10 000
Sum finansielle anleggsmidler		9 825 161	385 161
Sum anleggsmidler		44 790 608	35 373 975
OMLØPSMIDLER			
Lager av varer og annen beholdning	1	457 333	429 442
FORDRINGER			
Kundefordringer		23 133 804	47 151 211
Andre kortsiktige fordringer		14 252 261	14 769 345
Sum fordringer		37 386 065	61 920 556
INVESTERINGER			
Bankinnskudd, kontanter o.l.	8	24 221 687	18 110 441
Sum omløpsmidler		62 065 085	80 460 439
Sum eiendeler		106 855 693	115 834 414

BYGG OG VÅTROMSGRUPPEN AS

SIDE 3

BankID Signing
Tormod Espeland
2025-07-24

BankID Signing
Martin Veierland
2025-07-24



BALANSE

BYGG OG VÅTROMSGRUPPEN AS- KONSERNREGNSKAP

EGENKAPITAL OG GJELD	Note	2024	2023
EGENKAPITAL			
INNSKUTT EGENKAPITAL			
Aksjekapital	9	36 420	36 420
Overkurs		1 173 641	1 173 641
Sum innskutt egenkapital		1 210 061	1 210 061
OPPTJENT EGENKAPITAL			
Minoritetenes andel av egenkapital		9 534 358	8 560 219
Annen Egenkapital		26 091 347	24 113 550
Sum opptjent egenkapital		35 625 705	32 673 769
Sum egenkapital	5	36 835 766	33 883 830
GJELD			
AVSETNING FOR FORPLIKTELSE			
Utsatt skatt		850 490	1 281 942
Sum avsetning for forpliktelser		850 490	1 281 942
ANNEN LANGSIKTIG GJELD			
Gjeld til kredittinstitusjoner		30 695 561	26 851 158
Sum annen langsiktig gjeld		30 695 561	26 851 158
KORTSIKTIG GJELD			
Leverandørgjeld		11 845 848	22 042 535
Betalbar skatt		1 082 231	4 268 165
Skyldig offentlige avgifter		8 170 601	12 079 953
Utbytte		6 000 000	6 000 000
Annen kortsiktig gjeld		11 375 196	9 426 831
Sum kortsiktig gjeld		38 473 876	53 817 484
Sum gjeld		70 019 927	81 950 584
Sum egenkapital og gjeld		106 855 693	115 834 414


Drammne, 30.06.2025
Styret i Bygg Og Våtromsgruppen AS

Tormod Espegard
styreleder

Martin Veierland
styremedlem

BYGG OG VÅTROMSGRUPPEN AS

SIDE 4

 BankID Signing
Tormod Espegard
2025-07-24

 BankID Signing
Martin Veierland
2025-07-24



Regnskapsprinsipper

Årsregnskapet er satt opp i samsvar med regnskapslovens bestemmelser og god regnskapsskikk.

BRUK AV ESTIMATER

I utarbeidelse av årsregnskapet har man brukt estimater og forutsetninger som har påvirket resultatregnskapet og verdsettelsen av eiendeler og gjeld, samt usikre eiendeler og forpliktelser på balansedagen i henhold til god regnskapsskikk. Områder som i stor grad inneholder slike skjønsmessige vurderinger, høy grad av kompleksitet, eller områder hvor forutsetninger og estimater er vesentlige for årsregnskapet, er beskrevet i notene.

INNTEKTER

Inntektsføring ved salg av varer skjer på leveringstidspunktet. Tjenester inntektsføres etter hvert som de leveres. Inntekter fra salg av tjenester og langsiktige tilvirkingsprosjekter (anleggskontrakter) resultatføres i takt med prosjektets fullføringsgrad, når utfallet av transaksjonen kan estimeres på en pålitelig måte. Når transaksjonens utfall ikke kan estimeres pålitelig, vil kun inntekter tilsvarende påløpte prosjektkostnader inntektsføres. I den perioden det blir identifisert at et prosjekt vil gi et negativt resultat, vil det estimerte tapet på kontrakten bli resultatført i sin helhet.

SKATT

Skattekostnaden i resultatregnskapet omfatter både periodens betalbare skatt og endring i utsatt skatt. Utsatt skatt er beregnet med 22 % på grunnlag av de midlertidige forskjeller som eksisterer mellom regnskapsmessige verdier, samt ligningsmessig underskudd til fremføring ved utgangen av regnskapsåret. Skatteøkende og skattereduserende midlertidige forskjeller som reverserer eller kan reverseres i samme periode er utlignet og nettoført. Netto utsatt skattefordel balanseføres i den grad det er sannsynlig at denne kan bli utnyttet.

KLASSIFISERING OG VURDERING AV ANLEGGSMIDLER

Anleggsmidler omfatter eiendeler bestemt til varig eie og bruk. Anleggsmidler er vurdert til anskaffelseskost, fratrukket avskrivninger og nedskrivninger. Langsiktig gjeld balanseføres til nominelt beløp på transaksjonstidspunktet.

Varige driftsmidler balanseføres og avskrives over driftsmidlets økonomiske levetid. Vesentlige driftsmidler som består av flere betydelige komponenter med ulik levetid er dekomponert med ulik avskrivningstid for de ulike komponentene. Direkte vedlikehold av driftsmidler kostnadsføres løpende under driftskostnader, mens påkostninger eller forbedringer tillegges driftsmidlets kostpris og avskrives i takt med driftsmidlet. Varige driftsmidler nedskrives til gjenvinnbart beløp ved verdifall som forventes ikke å være forbigående. Gjenvinnbart beløp er det høyeste av netto salgsverdi og verdi i bruk. Verdi i bruk er nåverdi av fremtidige kontantstrømmer knyttet til eiendelen. Nedskrivningen reverseres når grunnlaget for nedskrivningen ikke lenger er til stede.

KLASSIFISERING OG VURDERING AV OMLØPSMIDLER

Omløpsmidler og kortsiktig gjeld omfatter normalt poster som forfaller til betaling innen ett år etter balansedagen, samt poster som knytter seg til varekretsløpet. Omløpsmidler vurderes til laveste verdi av anskaffelseskost og virkelig verdi. Kortsiktig gjeld balanseføres til nominelt beløp på transaksjonstidspunktet.

VARER

Varer er vurdert til det laveste av anskaffelseskost og netto salgsverdi. Netto salgsverdi er estimert salgspris ved ordinær drift etter fradrag for beregnede nødvendige utgifter for gjennomføring av salget. Anskaffelseskost inkluderer utgifter påløpt ved anskaffelse av varene og kostnader for å bringe varene til nåværende plassering og tilordnes ved bruk av FIFO - prinsippet.



FORDRINGER

Kundefordringer og andre fordringer oppføres til pålydende etter fradrag for avsetning til forventet tap. Avsetning til tap gjøres på grunnlag av en individuell vurdering av de enkelte fordringene. For øvrige kundefordringer utføres en uspesifisert avsetning for å dekke forventet tap på krav.

KONTANTSTRØMOPPSTILLING

Kontantstrømoppstillingen er utarbeidet etter den indirekte metoden. Kontanter og kontantekvivalenter omfatter kontanter, bankinnskudd og andre kortsiktige, likvide plasseringer.

Note 1 Varer

Varelager	2024	2023
Sum varelager	457 333	429 442

Varekostnad	2024	2023
Sum varekostnad	69 981 755	136 932 613

Note 2 Lønnskostnader

LØNSKOSTNADER

	2024	2023
Lønninger	72 804 713	100 513 520
Arbeidsgiveravgift	10 736 636	14 947 599
Pensjonskostnader	1 452 565	2 464 182
Andre ytelser	550 299	1 595 227
Sum	85 544 213	119 520 528

Selskapet har i 2024 sysselsatt 120,85 årsverk.

PENSJONSFORPLIKTELSE

Selskapet er pliktig til å ha tjenestepensjonsordning etter lov om obligatorisk tjenestepensjon. Selskapets pensjonsordninger tilfredsstiller kravene i denne lov.



Note 3 Anleggsmidler

	Varige Driftsmidler,
Anskaffelseskost pr. 01.01.2024	39 742 030
+ Tilgang kjøpte anleggsmidler	27 005 586
- Avgang i året	11 223 513
Anskaffelseskost 31.12.2024	55 524 103
akk avskrivning 31.12.2024	12 026 819
Årets ordinære avskrivninger	8 531 813
Av- og nedskrivninger pr. 31.12.2024	20 558 632
Bokført verdi 31.12.2024	34 965 471
Økonomisk levetid	0-20 år

Note 4 Spesifikasjon av driftskostnader etter art

	2024	2023
Varekostnad	69 981 755	136 932 613
Lønnskostnad	85 544 213	119 520 530
Avskrivning	8 531 813	8 521 374
Andre driftskostnader	23 455 883	28 109 374
Sum driftskostnader	187 513 664	293 083 891

Note 5 Egenkapital

	Aksjekapital	Overkurs	Annen Innskutt egenkapital	Annen egenkapital	Sum egenkapital
Pr. 31.12.2023	36 420	1 173 641	0	32 673 769	33 883 830
Årets resultat				35 229 116	35 229 116
Eliminering			0	-32 277 180	-32 277 180
Pr 31.12.2024	36 420	1 173 641	0	35 625 705	36 835 766

Note 6 Pantstillelser og garantier

	31.12.2024	31.12.2023
Pantsikret gjeld, pantstillelser og garantier		
Langsiktig gjeld til kredittinstitusjoner	30 695 561	26 851 158
Sum	30 695 561	26 851 158
Regnskapsført verdi av pantsikrede eiendeler		
Balanseført verdi av eiendeler pansatt for egen gjeld	34 657 113	34 988 814
Sum	34 657 113	34 988 814



Note 7 Fordringer med forfall senere enn ett år

	2024	2023
Andre fordringer (anleggsmidler)	0	10 000
Sum langsiktige fordringer	0	10 000

Note 8 Bankinnskudd

skyldig skattetrekk dekkes av bundne midler



Note 9 Aksjonærer

AKSJEKAPITALEN I BYGG OG VÅTROMSGRUPPEN AS PR. 31.12 BESTÅR AV:

	Antall	Pålydende	Bokført
Ordinære aksjer	2 428	15,0	36 420
Sum	2 428		36 420

EIERSTRUKTUR

De største aksjonærene i % pr. 31.12 var:

	Ordinære	Eierandel	Stemmeandel
BYGGMESTER ESPEGARD AS	1 214	50,0	50,0
VEIERLAND AS	1 214	50,0	50,0
Totalt antall aksjer	2 428	100,0	100,0



Årsberetning 2024 for Bygg Og Våtromsgruppen AS-Konsernregnskap

VIRKSOMHETENS ART

Bygg Og Våtromsgruppen AS er et selskap med eierskap i ulike virksomheter i byggebransjen. Virksomheten omfatter rør, elektro, bygg og våtromsarbeid, samt taksering og skadeutbedring. Selskapet er lokalisert i Drammen kommune.

FORTSATT DRIFT

I samsvar med regnskapslovens § 3-3a bekreftes det at forutsetningen om fortsatt drift er til stede og at denne forutsetningen er lagt til grunn ved utarbeidelsen av regnskapet.

FREMTIDIG UTVIKLING

Selskapet har store forventninger til markedet det opereres i, og med nødvendig respekt for de farer som er i markedet forventes det vekst i selskapets omsetning fortsatt.

REDEGJØRELSE FOR ÅRSREGNSKAPET

Styret kjenner ikke til noen forhold av viktighet for å bedømme selskapets stilling og resultat som ikke fremgår av regnskapet og balansen med noter. Det er heller ikke etter regnskapsårets utgang inntrådt forhold som etter styrets syn har betydning ved bedømmelse av regnskapet.

FINANSIELL RISIKO

- Overordnet målsetting og strategi
- Markedsrisiko
- Kredittrisiko
- Likviditetsrisiko

ARBEIDSMILJØ, LIKESTILLING OG DISKRIMINERING

Styret anser arbeidsmiljøet i selskapet som godt. Det er ikke iverksatt spesielle tiltak i denne forbindelse. Ansatte i virksomheten har ikke vært utsatt for ulykker eller skader i forbindelse med utførelsen av sitt arbeid. sykefravær rapporteres i de ulike selskapene

Bygg Og Våtromsgruppen AS har som mål å være en arbeidsplass der det råder full likestilling mellom kvinner og menn, og har innarbeidet en personalpolitikk anses for å være kjønnsnøytral på alle områder.

MILJØRAPPORTERING

Selskapet driver ikke virksomhet som forurenser det ytre miljøet.

FORSIKRING FOR STYRETS MEDLEMMER OG DAGLIG LEDER

Det er ikke tegnet forsikring for styrets medlemmer og daglig leder for deres mulige ansvar overfor foretaket og tredjepersoner.

ÅRSRESULTAT OG DISPONERINGER

I 2024 hadde selskapet et resultat etter skattekostnad på kr 35 229 116 som foreslås disponert slik:


Disponering	Beløp
Årsresultat uten minoritetenes del	22 898 096
Avsatt til utbytte	10 000 000
Minoritetenes andel av årsregnskapet	2 331 019



Drammne, 30.06.2025
Styret i Bygg Og Våtromsgruppen AS

Tormod Espegard
styreleder

Martin Veierland
styremedlem

 BankID Signing
Tormod Espegard
2025-07-24

 BankID Signing
Martin Veierland
2025-07-25



Til Generalforsamlingen i Bygg og Våtromsgruppen AS

Uavhengig revisors beretning

Konklusjon

Vi har revidert årsregnskapet for Bygg og Våtromsgruppen AS som viser et overskudd på NOK 32 452 959 for selskapsregnskapet og et overskudd på NOK 35 229 116 for konsernregnskapet som består av:

- Selskapsregnskapet, som består av balanse per 31. desember 2024, resultatregnskap og kontantstrømoppstilling for regnskapsåret avsluttet per denne datoen og noter til årsregnskapet, herunder et sammendrag av viktige regnskapsprinsipper, og
- konsernregnskapet, som består av balanse per 31. desember 2024, resultatregnskap og kontantstrømoppstilling for regnskapsåret avsluttet per denne datoen og noter til årsregnskapet, herunder et sammendrag av viktige regnskapsprinsipper.

Etter vår mening

- oppfyller årsregnskapet gjeldende lovkrav, og
- gir selskapsregnskapet et rettviseende bilde av selskapets finansielle stilling per 31. desember 2024 og av dets resultater og kontantstrømmer for regnskapsåret avsluttet per denne datoen i samsvar med regnskapslovens regler og god regnskapsskikk i Norge.
- gir konsernregnskapet et rettviseende bilde av selskapets finansielle stilling per 31. desember 2024 og av dets resultater og kontantstrømmer for regnskapsåret avsluttet per denne datoen i samsvar med regnskapslovens regler og god regnskapsskikk i Norge.

Grunnlag for konklusjonen

Vi har gjennomført revisjonen i samsvar med de internasjonale revisjonsstandardene International Standards on Auditing (ISA-ene). Våre oppgaver og plikter i henhold til disse standardene er beskrevet nedenfor under "Revisors oppgaver og plikter ved revisjonen av årsregnskapet". Vi er uavhengige av selskapet slik det kreves i lov, forskrift og International Code of Ethics for Professional Accountants (inkludert internasjonale uavhengighetsstandarder) utstedt av the International Ethics Standards Board for Accountants (IESBA-reglene), og vi har overholdt våre øvrige etiske forpliktelser i samsvar med disse kravene. Innhentet revisjonsbevis er etter vår vurdering tilstrekkelig og hensiktsmessig som grunnlag for vår konklusjon.

Øvrig informasjon

Styret og daglig leder (ledelsen) er ansvarlige for informasjonen i årsberetningen. Vår konklusjon om årsregnskapet ovenfor dekker ikke informasjonen i årsberetningen.

Medlem av UHY International, en sammenslutning av uavhengige revisjons- og konsultentselskaper



Revisorgruppen

Revisorgruppen
Drammen AS
Nedre Eikervei 65,
N-3048 Drammen
Pb. 4 130, Gulskogen
N-3005 Drammen

Tlf.: +47 40 00 10 93

E-post: drammen@rg.no

Foretaksregisteret
NO 987 199 458 MVA
Bank 9015.15.65351

www.rg.no

Godkjent
revisjonsselskap



I forbindelse med revisjonen av årsregnskapet er det vår oppgave å lese årsberetningen. Formålet er å vurdere hvorvidt det foreligger vesentlig inkonsistens mellom årsberetningen og årsregnskapet og den kunnskap vi har opparbeidet oss under revisjonen av årsregnskapet, eller hvorvidt informasjon i årsberetningen ellers fremstår som vesentlig feil. Vi har plikt til å rapportere dersom årsberetningen fremstår som vesentlig feil. Vi har ingenting å rapportere i så henseende.

Basert på kunnskapen vi har opparbeidet oss i revisjonen, mener vi at årsberetningen er konsistent med årsregnskapet og inneholder de opplysninger som skal gis i henhold til gjeldende lovkrav.

Ledelsens ansvar for årsregnskapet

Ledelsen er ansvarlig for å utarbeide årsregnskapet og for at det gir et rettviseende bilde i samsvar med regnskapslovens regler og god regnskapsskikk i Norge. Ledelsen er også ansvarlig for slik intern kontroll som den finner nødvendig for å kunne utarbeide et årsregnskap som ikke inneholder vesentlig feilinformasjon, verken som følge av misligheter eller utilsiktede feil.

Ved utarbeidelsen av årsregnskapet må ledelsen ta standpunkt til selskapets evne til fortsatt drift og opplyse om forhold av betydning for fortsatt drift. Forutsetningen om fortsatt drift skal legges til grunn for årsregnskapet så lenge det ikke er sannsynlig at virksomheten vil bli avviklet.

Revisors oppgaver og plikter ved revisjonen av årsregnskapet

Vårt mål er å oppnå betryggende sikkerhet for at årsregnskapet som helhet ikke inneholder vesentlig feilinformasjon, verken som følge av misligheter eller utilsiktede feil, og å avgi en revisjonsberetning som inneholder vår konklusjon. Betryggende sikkerhet er en høy grad av sikkerhet, men ingen garanti for at en revisjon utført i samsvar med lov, forskrift og god revisjonsskikk i Norge, herunder ISA-ene, alltid vil avdekke vesentlig feilinformasjon som eksisterer. Feilinformasjon kan oppstå som følge av misligheter eller utilsiktede feil. Feilinformasjon blir vurdert som vesentlig dersom den enkeltvis eller samlet med rimelighet kan forventes å påvirke økonomiske beslutninger som brukerne foretar på grunnlag av årsregnskapet.

For videre beskrivelse av revisors oppgaver og plikter vises det til:
<https://revisorforeningen.no/revisjonsberetninger>

Drammen, 24.07.2025
Revisergruppen Drammen AS


Roald Skeide
statsautorisert revisor