



ÅRSREGNSKAPET FOR REGNSKAPSÅRET 2023 - GENERELL INFORMASJON

Enheten

Organisasjonsnummer: 992 780 061
Organisasjonsform: Aksjeselskap
Foretaksnavn: EID ELEKTRO AS
Forretningsadresse: Øyane 12
6770 NORDFJORDEID

Regnskapsår

Årsregnskapets periode: 01.01.2023 - 31.12.2023

Konsern

Morselskap i konsern: Nei

Regnskapsregler

Regler for små foretak benyttet: Nei
Benyttet ved utarbeidelsen av årsregnskapet til selskapet: Regnskapslovens alminnelige regler

Årsregnskapet fastsatt av kompetent organ

Bekreftet av representant for selskapet: Tore Erik Hjelle
Dato for fastsettelse av årsregnskapet: 21.03.2024

Grunnlag for avgivelse

År 2023: Årsregnskapet er elektronisk innlevert
År 2022: Tall er hentet fra elektronisk innlevert årsregnskap fra 2023

Det er ikke krav til at årsregnskapet m.v. som sendes til Regnskapsregisteret er undertegnet. Kontrollen på at dette er utført ligger hos revisor/enhetens øverste organ. Sikkerheten ivaretas ved at innsender har rolle/rettighet for innsending av årsregnskapet via Altinn, og ved at det bekreftes at årsregnskapet er fastsatt av kompetent organ.

Brønnøysundregistrene, 13.05.2025



Resultatregnskap

Beløp i: NOK	Note	2023	2022
RESULTATREKNESKAP			
Inntekter			
Salgsinntekt		181 894 682	162 645 908
Annen driftsinntekt		181 581	229 256
Sum inntekter		182 076 263	162 875 164
Kostnader			
Varekostnad		91 662 516	78 294 385
Lønnskostnad	1	57 671 710	53 856 204
Avskrivning av driftsmidler og immaterielle eiendeler	2	345 049	299 221
Annen driftskostnad	1, 3	16 216 607	14 556 338
Sum kostnader		165 895 882	147 006 148
Driftsresultat		16 180 381	15 869 016
Finansinntekter og finanskostnader			
Anna renteinntekt		4 502	913
Annen finansinntekt		453 116	182 943
Sum finansinntekter		457 618	183 856
Rentekostnad til føretak i same konsern	4		
Annan rentekostnad		20 922	42 825
Annen finanskostnad		19	789
Sum finanskostnader		20 942	43 614
Netto finans	4	436 676	140 242
Ordinært resultat før skattekostnad		16 617 057	16 009 258
Skattekostnad på resultat	5	3 660 533	3 545 223
Ordinært resultat etter skattekostnad		12 956 524	12 464 035
Årsresultat		12 956 524	12 464 035
Årsresultat etter minoritetsinteresser		12 956 524	12 464 035
Totalresultat		12 956 524	12 464 035



Resultatregnskap

Beløp i: NOK	Note	2023	2022
Overføringer og disponeringar			
Ordinært utbytte		4 050 690	
Avsatt til annen egenkapital		8 905 834	12 464 035
Sum overføringer og disponeringar		12 956 524	12 464 035



Balanse

Beløp i: NOK	Note	2023	2022
BALANSE - EIGEDELAR			
Anleggsmiddel			
Immaterielle egedelar			
Varige driftsmiddel			
Tomter, bygninger o.a. fast eiendom	2	43 063	83 719
Driftsløsøre, inventar o.a. utstyr	2, 6	497 803	562 748
Sum varige driftsmiddel		540 866	646 467
Finansielle anleggsmiddel			
Investeringer i aksjer og andeler		292 992	287 992
Sum finansielle anleggsmiddel		292 992	287 992
Sum anleggsmiddel		833 858	934 459
Omløpsmiddel			
Varer			
Sum varer	6	6 789 792	6 673 263
Krav			
Kundefordringer	4, 6, 7	40 437 646	30 154 648
Andre kortsiktige fordringer	4, 6, 8	14 693 240	11 369 277
Sum krav		55 130 886	41 523 925
Bankinnskott, kontantar og liknande			
Bankinnskudd, kontanter o.l.(herav bundet kr 2.138.234)		11 602 919	12 718 210
Sum bankinnskott, kontantar og liknande		11 602 919	12 718 210
Sum omløpsmiddel		73 523 596	60 915 398
SUM EIGEDELAR		74 357 454	61 849 857

BALANSE - EIGENKAPITAL OG GJELD

Eigenkapital



Balanse

Beløp i: NOK	Note	2023	2022
Innskoten egenkapital			
Aksjekapital	9	192 890	192 890
Overkurs		3 491 188	3 491 188
Sum innskoten egenkapital		3 684 078	3 684 078
Opptent egenkapital			
Annen egenkapital		30 395 308	26 694 345
Sum opptent egenkapital		30 395 308	26 694 345
Sum egenkapital	10	34 079 387	30 378 423
Gjeld			
Langsiktig gjeld			
Pensjonsplikter	1		
Utsett skatt	5	1 081 323	1 163 611
Sum avsetjinger for plikter		1 081 323	1 163 611
Anna langsiktig gjeld			
Øvrig langsiktig gjeld	4		
Sum langsiktig gjeld		1 081 323	1 163 611
Kortsiktig gjeld			
Kassekreditt (limit 8.000.000)	6		
Leverandørgjeld	4	13 387 295	10 458 809
Betalbar skatt	5	3 742 821	3 789 548
Skyldig offentlige avgifter		8 367 379	7 126 029
Utbytte		4 050 690	
Annen kortsiktig gjeld		9 648 559	8 933 437
Sum kortsiktig gjeld		39 196 745	30 307 823
Sum gjeld		40 278 068	31 471 434
SUM EIGENKAPITAL OG GJELD		74 357 454	61 849 857



Årsregnskap 2023 Eid Elektro AS

Årsberetning
Resultatregnskap
Balanse
Noter
Kontantstrømpstilling
Revisjonsberetning

Org.nr.: 992 780 061



ÅRSMELDING 2023 FOR EID ELEKTRO AS Org.nr. 992 780 061

Eid Elektro AS driver med elektroinstallasjoner og produksjon av elektro- og automasjonstavler med lokalisering i Øyane 11 og 12, 6770 Nordfjordeid, produksjon lokalisert i Midtunhaugen 13, 5224 Nesttun, montørbase lokalisert i 6140 Syvde og montørbase lokalisert i 6750 Stadlandet.

I samsvar med rekneskapslovens § 3-3 bekreftast det at styret har lagt til grunn framleis drift ved utarbeiding av Årsrekneskapsen for 2023.

Tall for Eid Elektro sine tre siste rekneskaps år:

År	Inntekter	Resultat e. skatt	Totalkapital	Eigenkapital
2023	182.076.263,00	12.956.524,00	74.357.454,00	45,8%
2022	162.875.164,00	12.464.035,00	61.849.857,00	49,1%
2021	151.261.749,00	11.313.075,00	50.604.060,00	49,1%

Vi har hatt eit økonomisk tilfredsstillande år med auka inntekter og auka resultat i 2023. Det er framleis stort prispress i bransjen, men vi har prøvd å legge til rette for meir effektive lokale, drift og reduserte kostnader. Vi ser at det kan verte utfordrande å både auke inntektene og forbetre resultatet i 2024, men ordreserven for 2024 er god i heile firma. Eid Elektro AS sin likviditetsbeholdning var kr. 11.602.919,00 pr.31.12.23

Styret meiner at rekneskap for 2023 gjev eit rettsvisande bilde av Eid Elektro AS sine eigendelar og gjeld, finansielle stilling og resultat.

Selskapet sin frie eigenkapital er kr. 30.395.308,00 ved utgangen av året. Styret vurderer det slik at firma ikkje er vesentleg eksponert mot finansielle risiko, men auke i rentenivået vil medføre ein liten auke i selskapet sine renteinntekter. Firma er heller ikkje direkte eksponert mot valutasvingingar. Generelle svingingar i marknaden elles vil påverke konkurransesituasjonen til selskapet og vil kunne påverke dekningsbidraget som er mogleg å oppnå. Dette er styret og leiinga elles klar over, og ein handterer dette fortløpande.

Arbeidsmiljøet er å sjå på som godt og bedrifta er med i NAV sitt opplegg med Inkluderande Arbeidsliv (IA). Det er ikkje sett i verk spesielle tiltak på dette området i 2023.

Totalt sjukefråvær siste året var 1.377 dagar, som utgjør 7,21 % av total arbeidstid for året. Dette er inklusiv langtidssjukefråvær som var 724 dagar, som utgjør 3,79 % av total arbeidstid. Langtidssjukefråvær er når sjukefråværet vert over 56 dagar samanhengande hos den tilsette.

Vi har i 2023 hatt to arbeidsuhell som medførte skade på tilsett og ei belastningsskade som alle vart rapportert til NAV, men ingen av skadane var av slik karakter at dei skulle meldast til



arbeidstilsyn og politiet, elles har det ikkje vert skadar eller arbeidsuhell i forbindelse med verksemda.

Selskapet har i dag sju kvinner tilsett av i alt åttifem tilsette. Selskapet har i dag ikkje kvinner i styret. Styret og leiinga er positive til likestilling og kvinnelege søkjarar blir vurdert på lik linje med mannlege søkjarar.


Styret og leiinga har fokus på at ingen tilsette skal bli diskriminert ifb med verken stilling, løn, kjønn, nedsett funksjonsevne, seksuell orientering, kjønnsidentitet og kjønnsuttrykk, religion og livssyn, etnisitet, omsorgsoppgåver, graviditet, foreldrepermisjon og adopsjon eller av andre grunnar. Styret har i hht Openheitsloven utarbeid Utgreiingsrapport som er lagt ut på heimesida til selskapet.

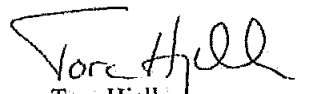
Det er ikkje teikna ansvarsforsikring for styrets medlemmar eller dagleg leiar.


Verksemda sin aktivitet medfører verken forureining eller utslepp som kan vere til skade for det ytre miljø og verksemda er Miljøfyrtårn sertifisert.


Nordfjordeid den 29.02.2024

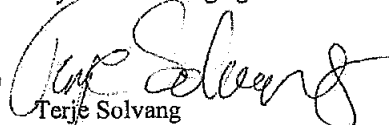
I styret for Eid Elektro AS


Ove Kjøller
Styreleiar


Tore Hjelle
Styremedlem/dagleg leiar


Stein Bjørhovde
Styremedlem


Asle Ronny Henden
Styremedlem


Terje Solvang
Styremedlem



Resultatregnskap			
Eid Elektro AS			
Driftsinntekter og driftskostnader	Note	2023	2022
Salgsinntekt		181 894 682	162 645 908
Annen driftsinntekt		181 581	229 256
Sum driftsinntekter		182 076 263	162 875 164
Varekostnad		91 662 516	78 294 385
Lønnskostnad	1	57 671 710	53 856 204
Avskrivning av driftsmidler og immaterielle eiendeler	2	345 049	299 221
Annen driftskostnad	1, 3	16 216 607	14 556 338
Sum driftskostnader		165 895 882	147 006 148
Driftsresultat		16 180 381	15 869 016
Finansinntekter og finanskostnader			
Annen renteinntekt		4 502	913
Annen finansinntekt		453 116	182 943
Annen rentekostnad		20 922	42 825
Annen finanskostnad		19	789
Resultat av finansposter	4	436 676	140 242
Resultat før skattekostnad		16 617 057	16 009 258
Skattekostnad på resultat	5	3 660 533	3 545 223
Resultat		12 956 524	12 464 035
Årsresultat		12 956 524	12 464 035
Overføringer			
Avsatt til utbytte		4 050 690	0
Avsatt til annen egenkapital		8 905 834	12 464 035
Sum overføringer		12 956 524	12 464 035


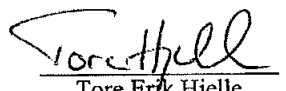

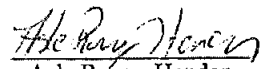



Balanse pr. 31. desember			
Eid Elektro AS			
Eiendeler	Note	2023	2022
Anleggsmidler			
Varige driftsmidler			
Tomter, bygninger o.a. fast eiendom	2	43 063	83 719
Driftsløsøre, inventar o.a. utstyr	2, 6	497 803	562 748
Sum varige driftsmidler		540 866	646 467
Finansielle anleggsmidler			
Investeringer i aksjer og andeler		292 992	287 992
Sum finansielle anleggsmidler		292 992	287 992
Sum anleggsmidler		833 858	934 459
Omløpsmidler			
Lager av varer og annen beholdning	6	6 789 792	6 673 263
Fordringer			
Kundefordringer	4, 6, 7	40 437 646	30 154 648
Andre kortsiktige fordringer	4, 6, 8	14 693 240	11 369 277
Sum fordringer		55 130 886	41 523 925
Bankinnskudd, kontanter o.l.(herav bundet kr 2.138.234)		11 602 919	12 718 210
Sum omløpsmidler		73 523 596	60 915 398
Sum eiendeler		74 357 454	61 849 857



Balanse pr. 31. desember			
Eid Elektro AS			
	Note	2023	2022
Egenkapital og gjeld			
Innskutt egenkapital			
Aksjekapital	9	192 890	192 890
Overkurs		3 491 188	3 491 188
Sum innskutt egenkapital		3 684 078	3 684 078
Opptjent egenkapital			
Annen egenkapital		30 395 308	26 694 345
Sum opptjent egenkapital		30 395 308	26 694 345
Sum egenkapital	10	34 079 387	30 378 423
Gjeld			
Avsetning for forpliktelser			
Utsatt skatt	5	1 081 323	1 163 611
Sum avsetning for forpliktelser		1 081 323	1 163 611
Annen langsiktig gjeld			
Kortsiktig gjeld			
Leverandørgjeld	4	13 387 295	10 458 809
Betalbar skatt	5	3 742 821	3 789 548
Skyldig offentlige avgifter		8 367 379	7 126 029
Utbytte og konsernbidrag		4 050 690	0
Annen kortsiktig gjeld		9 648 559	8 933 437
Sum kortsiktig gjeld		39 196 745	30 307 823
Sum gjeld		40 278 068	31 471 434
Sum egenkapital og gjeld		74 357 454	61 849 857

Nordfjordeid ²⁹/₁₂ 2024
Styret i Eid Elektro AS

 Ove Marten Kjøllestad Styreleder	 Tore Erik Hjelle Styremedlem/daglig leder	 Stein Bjørhovde Styremedlem
 Asle Ronny Henden styremedlem	 Terje Solvang styremedlem	



Eid Elektro AS

Noter til regnskapet 2023

Note 0 Regnskapsprinsipper

Årsregnskapet er satt opp i samsvar med regnskapsloven av 1998 og God regnskapsskikk i Norge. Regnskapsprinsippene beskrives nedenfor.

Eiendeler bestemt til varig eie eller bruk er klassifisert som anleggsmidler. Andre eiendeler er klassifisert som omløpsmidler. Fordringer som skal tilbakebetales innen et år er klassifisert som omløpsmidler. Ved klassifisering av kortsiktig og langsiktig gjeld er tilsvarende kriterier lagt til grunn.

Anleggsmidler vurderes til anskaffelseskost, men nedskrives til virkelig verdi når verdifallet forventes ikke å være forbigående. Anleggsmidler med begrenset økonomisk levetid avskrives planmessig. Langsiktig lån balanseføres til nominelt mottatt beløp på etableringstidspunktet.

Omløpsmidler vurderes til laveste av anskaffelseskost og virkelig verdi. Kortsiktig gjeld balanseføres til nominelt mottatt beløp på etableringstidspunktet. Kortsiktig gjeld oppskrives ikke til virkelig verdi som følge av renteendring. Enkelte poster er vurdert etter andre prinsipper og redegjøres for nedenfor.

Fordringer

Kundefordringer og andre fordringer oppføres til pålydende etter fradrag for avsetning til forventet tap. Avsetning til tap gjøres på grunnlag av en individuell vurdering av de enkelte fordringer. I tillegg gjøres det for øvrige kundefordringer en uspesifisert avsetning for å dekke antatt tap.

Varebeholdning

Lager av innkjøpte varer er verdsatt til laveste av anskaffelseskost etter FIFO-prinsippet og virkelig verdi.

Prosjekt i arbeid

Verdsettelsesprinsippet for prosjekt i arbeid er løpende avregning med påslag for fortjeneste.

Bankinnskudd, kontanter o.l.

Bankinnskudd, kontanter ol. inkluderer kontanter, bankinnskudd og andre betalingsmidler med forfallsdato som er kortere enn tre måneder fra anskaffelse.

Inntekter

Inntekter blir bokført etterhvert som de blir opptjent

Pensjonsforpliktelse

Foretaket har gjennom organisasjonsavtale vært tilsluttet Avtalefestet Pensjonsordning (AFP). Denne har omfattet alle ansatte og har tillatt frivillig pensjonsordning fra fylte 62 år. Fra 01.01.2011 er denne ordningen avviklet og erstattet med en ny pensjonsordning.

Foretakets pensjonsordning er både ytelsesbasert og innskuddsbasert. Innbetalt premie kostnadsføres løpende.

Skatter

Skattekostnaden sammenstilles med regnskapsmessige resultat før skatt. Skatt knyttet til egenkapitaltransaksjoner, for eksempel konsernbidrag, føres mot egenkapitalen.

Skattekostnaden består av betalbar skatt (skatt på årets direkte skattepliktige inntekt) og endring i netto utsatt skatt. Skattekostnaden fordeles på ordinært resultat og resultat av ekstraordinære poster i henhold til skattegrunnlaget. Utsatt skatt og utsatt skattefordel er presentert netto i balansen.

Fusjon

Wavelink AS er fusjonert inn i Eid Elektro AS med virkning fra 01.01.2023. Sammenligningstall er ikke omarbeidet, men effekten er vist i noter der dei har effekt.

Eid Elektro AS
Noter til regnskapet 2023

Note 1 Lønnskostnad, antall ansatte, godtgjørelser mm

Lønnskostnad	2023	2022
Lønn, feriepenger m.m	48 252 366	44 940 365
Arbeidsgiveravgift	5 864 481	4 951 083
Obligatorisk tjenestepensjon , inkl. endring i pensjonsforpliktelse	2 487 600	2 920 882
Forventet Skattefunn-refusjon	0	0
Andre lønnskostnader	1 067 262	1 043 873
Sum	57 671 710	53 856 204

Årsverk

	84	81
--	----	----

Balansført pensjonsforpliktelse knyttet til lukket ytelsesbasert ordning

	2023	2022
Beregnet pensjonsforpliktelse brutto	-3 671 806	-3 656 114
Verdi av pensjonsmidler	3 589 000	3 557 000
Arbeidsgiveravgift		
Ikke resultatført aktuarielt tap, inkl. arb.g. avgift	82 806	99 114
Sum pensjonsforpliktelse, aktuarberegnet	0	0
Balansført forpliktelse knyttet til gammel AFP-ordning	0	0
Sum pensjonsforpliktelser i balansen	0	0

Forutsetninger for aktuarberegning:

Diskonteringsrente	3,00 %	1,90 %
Forventet årlig avkastning pensjonsmidler	4,70 %	3,10 %
Årlig forventet lønnsvekst	3,50 %	2,75 %
Årlig forventet G-regulering	3,25 %	2,50 %
Antall personer omfattet	2	2

Ytelser til ledende personer	Daglig leder	Styret
Lønn	1 142 094	94 500
Andre skattepliktige ytelser	15 607	

Det er ikke gitt lån/sikkerhetsstillelse til daglig leder, styreleder eller andre nærstående parter.
Det er ikke inngått avtaler om bonus, overskuddsdeling, opsjoner eller lignende for daglig leder, styreleder og styremedlemmer.

Revisor

Kostnadsført revisjonshonorarer utgjør kr 71.100, ekskl. mva. til selskapets valgte revisor.
I tillegg er det kostnadsført kr 8.200 i honorar til revisor for annen bistand.

Note 2 Varige driftsmidler

	Goodwill	Tomter, bygninger m.m.	Driftsløsøre, verktøy	SUM
Anskaffelseskost 1.1.	7 400	2 076 088	6 219 836	8 303 325
Tilgang kjøpte driftsmidler	0	0	199 078	199 078
Tilgang ved fusjon	0	0	49 885	49 885
Avgang	0	0	-13 075	0
Anskaffelseskost 31.12.	7 400	2 076 088	6 455 724	8 539 212
Akkumulerte avskrivninger 31.12.	7 400	2 033 025	5 957 921	7 998 346
Bokført verdi pr. 31.12.	0	43 063	497 803	540 866

Årets avskrivninger

	0	40 653	304 396	345 049
--	---	--------	---------	---------

Økonomisk levetid

Avskrivningsplan	Lineær	10 år	3 - 5 år	Lineær
------------------	--------	-------	----------	--------

Tomter, bygninger etc, består av ombyggingkostnader i leide lokaler



Eid Elektro AS Noter til regnskapet 2023

Note 3 Leie av lokaler fra selskap i samme konsern

Selskapet leier lokaler av EE Invest AS. Husleien for 2023 utgjør kr 2.536.110 (kr 2.536.600 i 2022). Videre lede man tidligere lokaler fra EE Bergen Invest AS. Kostnadsført husleie for 2023 utgjør kr 0 (kr 49.250 i 2022).

Note 4 Mellomværende med selskap i samme konsern

Inkludert i leverandørgjeld er gjeld til selskap i samme konsern med kr 0
Tilsvarende tall for 2022 var kr 0
Inkludert i kundefordringer er krav på selskap i samme konsern med kr 0
Tilsvarende tall for 2022 var kr 0

Alle mellomværende rentegregnes, renteinntekt og rentekostnad er vist som egne linjer i resultatregnskapet.

Note 5 Skattekostnad

Spesifikasjon av midlertidige forskjeller:

	31.12.2022	31.12.2023	Endring
Anleggsmidler	-316 862	-344 667	27 805
Pensjonsforpliktning	0	0	0
Omløpsmidler	5 608 061	5 259 772	348 289
Sum	5 291 199	4 915 105	376 093
Forskjeller som ikke er utlignet	0	0	0
Grunnlag utsatt skatt/utsatt skattefordel	5 291 199	4 915 105	376 093
Utsatt skatt/skattefordel(-) 22%	1 163 611	1 081 323	82 288

Utsatt skattefordel som ikke er balanseført utgjør 0 0

Årets skattekostnad fremkommer slik:

	2022	2023
Resultat før skattekostnad	16 009 258	16 617 057
Endring i midlertidige forskjeller	1 110 565	376 093
Permanente forskjeller	105 394	19 670
Grunnlag for betalbar skatt	17 225 217	17 012 821

Betalbar inntektsskatt for selskapet før konsernbidrag 3 789 548 3 742 821
Redusert betalbar skatt pga. konsernbidrag 0 0
Betalbar skatt i balansen 3 789 548 3 742 821

Betalbar inntektsskatt for selskapet før konsernbidrag 3 789 548 3 742 821
+/- endring i utsatt skatt -244 325 -82 288
Sum skattekostnad i resultatregnskapet 3 545 223 3 660 533

Note 6 Pantstillelser

Selskapet har ved utgangen av året ikke balanseført gjeld som er pantesikret. Driftsløsøre, varelager og fordringer med balanseført verdi kr 62.461.545 er stillet som sikkerhet for ramme på kassekreditt.
De samme eiendelene står også som sikkerhet for bankgarantier som er gitt overfor enkelte kunder. Samlet garantibeløp pr 31.12.23 er kr 0.

Note 7 Debitorer

Posten er nedskrevet med en delkredereavsetning på kr 300.000. Dette synes å være tilstrekkelig til å møte tap i utestående pr. 31.12.23.



Eid Elektro AS Noter til regnskapet 2023

Note 8 Prosjekt i arbeid.

Verdsettelsesprinsippet for prosjekt i arbeid er løpende avregning med påslag for fortjeneste

	2023	2022
Kostpris inkl. påslag fortjeneste	40 347 108	38 875 858
Fakturert inntekt	-26 740 015	-30 038 695
Netto verdi	13 607 093	8 837 163
Estimert kontraktsfortjeneste pr. balansedag som er inntektsført	5 347 344	5 816 015

Note 9 Aksjekapital og aksjonærinformasjon

Aksjekapitalen i selskapet pr 31.12.2023 består av 19.289 aksjer á kr 10

Aksjonærene i selskapet pr 31.12.23 er:

	Antall aksjer	Andel
Eidel Invest AS	19 289	100,0 %
Totalt antall aksjer	19 289	100,0 %

Styreleder Ove Kjøllesdal samt styremedlem/daglig leder Tore Hjelle og styremedlemmene Terje Solvang og Asle Ronny Henden er indirekte aksjonærer i Eidel Invest AS.

Note 10 Egenkapital

	Aksje- kapital	Overkurs	Annen egenkap.	Sum egenkap.
Egenkapital 31. desember 2022	192 890	3 491 188	26 694 345	30 378 423
Årets endring i egenkapital:				
Årets resultat	0	0	12 956 524	12 956 524
Fusjon Wavelink AS	0	0	-189 731	-189 731
Avsatt konsernbidrag (nto. etter skatt)	0	0	0	0
Tilleggsutbytte	0	0	-5 015 140	-5 015 140
Avsatt utbytte	0	0	-4 050 690	-4 050 690
Egenkapital 31. desember 2023	192 890	3 491 188	30 395 308	34 079 387



EID ELEKTRO AS

Kontantstrømoppstilling

	2023	2022
LIKVIDER TILFØRT/BRUKT PÅ VIRKSOMHETEN:		
	13 172 975	13 752 131
Tilført fra årets virksomhet *)		
+/- Endring i varelager	-116 529	-198 352
+/- Endring i debitorer	-10 282 998	-9 450 028
+/- Endring i leverandørgjeld	2 928 486	-503 743
+/- Endring tidsavgrensede poster	-1 367 491	12 105 523
A = Netto likviditetsendring fra virksomheten	4 334 443	15 705 531
LIKVIDER TILFØRT/BRUKT PÅ INVESTERINGER:		
- Investert i varige driftsmidler	-199 078	-171 910
+ Salg av varige driftsmidler (salgssum)	12 658	1 200
+ Salgssum anleggsaksjer	0	0
+/- Investering i anleggsaksjer og fusjon	-248 174	-5 000
B = Netto likviditetsendringer fra investeringer	-434 594	-175 710
LIKVIDER TILFØRT/BRUKT PÅ FINANSIERING:		
+ Opptak av ny gjeld (kortsiktig og langsiktig)	0	0
- Nedbetaling av lang- og kortsiktig gjeld	0	0
+ Nedbetaling av langsiktig fordring	0	0
- Utbetalt utbytte	-5 015 140	-6 944 040
+/- Utbetalt konsernbidrag	0	0
C = Netto likviditetsendring fra finansiering	-5 015 140	-6 944 040
	-1 115 289	8 585 783
Netto endring i likvider gjennom året		
+ Likviditetsbeholdning pr. 01.01.	12 718 210	4 132 429
= Likviditetsbeholdning pr. 31.12.	11 602 919	12 718 210
*) Dette tailet fremkommer slik:		
	16 617 057	16 009 258
Årets resultat før skatt		
- Gevinst/+ tap ved salg av anleggsmidler	417	-1 200
- Gevinst/+ tap ved salg av aksjer	0	0
+ Nedskrivning aksjer	0	0
+ Ordinære avskrivninger	345 049	299 221
+/- Endring i pensjonsforpliktelser uten kontantstrømeffekt	0	0
- Betalt skatt	-3 789 548	-2 555 148
= Tilført fra årets virksomhet	13 172 975	13 752 131



hovden & vatne statsautoriserte revisorar as

Medlemmer i Den norske Revisorforening
Autorisert rekneskapsførarselskap
Org.nr. 987 832 916 MVA
E-post: firmapost@h-v.no
www.h-v.no

Til generalforsamlinga i
Eid Elektro AS

Melding frå uavhengig revisor

Uttale om revisjonen av årsrekneskapen

Side 1 av 2

Konklusjon

Vi har revidert Eid Elektro AS sin årsrekneskap som viser eit overskot på kr 12.956.524. Årsrekneskapen er samansett av balanse per 31. desember 2023 og resultatrekneskap og kontantstraumoppstilling for rekneskapsåret avslutta per denne datoen og notar til årsrekneskapen, irekna eit samandrag av viktige rekneskapsprinsipp.

Etter vår meining

- oppfyller årsrekneskapen gjeldande lovkrav, og
- gjev årsrekneskapen eit rettvisebilete av selskapet si finansielle stilling per 31. desember 2023, og av resultatet og kontantstraumane for rekneskapsåret avslutta per denne datoen, i samsvar med rekneskapslova sine reglar og god rekneskapskikk i Noreg.

Grunnlag for konklusjonen

Vi har gjennomført revisjonen i samsvar med dei internasjonale revisjonsstandardane International Standards on Auditing (ISA-ane). Våre oppgåver og plikter etter desse standardane er skildra under overskrifta Revisors oppgåver og plikter ved revisjon av årsrekneskapen. Vi er uavhengige av selskapet slik det er krav om i lov, forskrift og International Code of Ethics for Professional Accountants (medrekna dei internasjonale sjølvstendestandardane) utferda av the International Ethics Standard Boards for Accountants (IESBA-reglane), og har oppfylt dei andre etiske pliktene våre i samsvar med desse krava. Etter vår oppfatning er innhenta revisjonsbevis tilstrekkeleg og formålstenleg som grunnlag for konklusjonen vår.

Ytterlegare informasjon

Styret og dagleg leiar (leiinga) er ansvarleg for ytterlegare informasjon som er publisert saman med årsregnskapen. Ytterlegare informasjon omfattar årsmeldinga. Vår konklusjon om årsrekneskapen over dekkjer ikkje ytterlegare informasjon.

Ørsta	Nordfjordeid	Stryn
Ivar Aasengt. 10, Postb. 203, 6151 Ørsta Tlf.: 70 04 59 00	Øyane 11, Postb. 315, 6772 Nordfjordeid Tlf.: 57 88 64 16	Tonningsg. 42, 6783 Stryn Tlf.: 48 44 07 30



hovden & vatne
statsautoriserte revisorar as

Side 2 av 2

I samband med revisjonen av årsrekneskapen er det oppgåva vår å lese den ytterlegare informasjonen. Formålet er å vurdere om det er vesentleg inkonsistens mellom den ytterlegare informasjonen og årsrekneskapen og den kunnskapen vi har opparbeidd oss under revisjonen av årsrekneskapen, eller om ytterlegare informasjon inneheld vesentlege feil. Vi har plikt til å rapportere om ytterlegare informasjon inneheld vesentlege feil. Vi har ikkje noko å rapportere i så måte.

Leiinga sitt ansvar for årsrekneskapen

Styret og dagleg leiar (leiinga) er ansvarleg for å utarbeide årsrekneskapen og for at han gjev eit rettvisande bilete i samsvar med rekneskapslova sine reglar og god rekneskapsskikk i Noreg. Leiinga er også ansvarleg for slik intern kontroll som ein finn naudsynt for å kunne utarbeide ein årsrekneskap som ikkje inneheld vesentleg feilinformasjon, verken som følgje av misleg framferd eller feil som ikkje er tilsikta.

Ved utarbeidinga av årsrekneskapen må leiinga ta standpunkt til selskapet si evne til å halde fram med drifta og opplyse om tilhøve av betydning for dette. Føresetnaden om at drifta kan halde fram, skal leggjast til grunn for årsrekneskapen så lenge det ikkje er sannsynleg at verksemda vil bli avvikla.

Revisor sine oppgåver og plikter ved revisjonen av årsrekneskapen

Vårt mål er å oppnå tryggande sikkerheit for at årsrekneskapen totalt sett ikkje inneheld vesentleg feilinformasjon, verken som følgje av misleg framferd eller feil som ikkje er tilsikta, og å gi ei revisjonsmeiding som inneheld konklusjonen vår. Tryggande sikkerheit er ein høg grad av sikkerheit, men ingen garanti for at ein revisjon utført i samsvar med ISA-ane, alltid vil avdekke vesentleg feilinformasjon som eksisterer. Feilinformasjon kan oppstå som følgje av misleg framferd eller feil som ikkje er tilsikta. Feilinformasjon blir vurdert som vesentleg dersom han, åleine eller samla, innanfor rimelege grenser kan forventast å påverke økonomiske avgjerse som brukarane tar basert på årsrekneskapen.

For vidare skildring av revisor sine oppgåver og plikter vert det vist til <https://revisorforeningen.no/revisjonsberetninger>

Ørsta, 29.02.2024

Hovden & Vatne statsautoriserte revisorar AS

Geir A. Vatne

statsautorisert revisor