



## ÅRSREGNSKAPET FOR REGNSKAPSÅRET 2021 - GENERELL INFORMASJON

### Enheten

Organisasjonsnummer: 989 053 361  
Organisasjonsform: Ansvarlig selskap (ANS)  
Foretaksnavn: JOMFRUGT 4 ANS  
Forretningsadresse: Munkegata 25  
7011 TRONDHEIM

### Regnskapsår

Årsregnskapets periode: 01.01.2021 - 31.12.2021

### Konsern

Morselskap i konsern: Nei

### Regnskapsregler

Regler for små foretak benyttet: Ja  
Benyttet ved utarbeidelsen av årsregnskapet til selskapet: Regnskapslovens alminnelige regler

### Årsregnskapet fastsatt av kompetent organ

Bekreftet av representant for selskapet: Georg Michael Tokle Minervini  
Dato for fastsettelse av årsregnskapet: 09.05.2022

### Grunnlag for avgivelse

År 2021: Årsregnskapet er elektronisk innlevert  
År 2020: Tall er hentet fra elektronisk innlevert årsregnskap fra 2021

*Det er ikke krav til at årsregnskapet m.v. som sendes til Regnskapsregisteret er undertegnet. Kontrollen på at dette er utført ligger hos revisor/enhetens øverste organ. Sikkerheten ivaretas ved at innsender har rolle/rettighet for innsending av årsregnskapet via Altinn, og ved at det bekreftes at årsregnskapet er fastsatt av kompetent organ.*

Brønnøysundregistrene, 18.08.2023



### Resultatregnskap

Beløp i: NOK	Note	2021	2020
<b>RESULTATREGNSKAP</b>			
<b>Inntekter</b>			
Husleieinntekter		1 416 904	1 147 867
<b>Sum inntekter</b>		<b>1 416 904</b>	<b>1 147 867</b>
<b>Kostnader</b>			
Avskrivning varige driftsmidler	1	20 000	20 000
Annen driftskostnad	2	219 145	147 594
<b>Sum kostnader</b>		<b>239 145</b>	<b>167 594</b>
<b>Driftsresultat</b>		<b>1 177 759</b>	<b>980 273</b>
<b>Finansinntekter og finanskostnader</b>			
Renteinntekt fra foretak i samme konsern	3	49 172	323 034
Finansinntekter		1 236	1 711
<b>Sum finansinntekter</b>		<b>50 408</b>	<b>324 745</b>
Finanskostnader		138 447	170 063
<b>Sum finanskostnader</b>		<b>138 447</b>	<b>170 063</b>
<b>Netto finans</b>		<b>-88 039</b>	<b>154 682</b>
<b>Ordinært resultat før skattekostnad</b>		<b>1 089 721</b>	<b>1 134 955</b>
<b>Ordinært resultat etter skattekostnad</b>		<b>1 089 721</b>	<b>1 134 955</b>
<b>Årsresultat</b>		<b>1 089 721</b>	<b>1 134 955</b>
<b>Årsresultat etter minoritetsinteresser</b>		<b>1 089 721</b>	<b>1 134 955</b>
<b>Totalresultat</b>		<b>1 089 721</b>	<b>1 134 955</b>
<b>Overføringer og disponeringer</b>			
Overført til / (fra) annen egenkapital		1 089 721	-4 865 045
Konsernbidrag			6 000 000
<b>Sum overføringer og disponeringer</b>		<b>1 089 721</b>	<b>1 134 955</b>



## Balanse

Beløp i: NOK	Note	2021	2020
<b>BALANSE - EIENDELER</b>			
<b>Anleggsmidler</b>			
<b>Immaterielle eiendeler</b>			
<b>Varige driftsmidler</b>			
Forretningsbygg	1, 5	1 666 607	1 686 607
Tomt	1, 5	70 730	70 730
<b>Sum varige driftsmidler</b>		<b>1 737 337</b>	<b>1 757 337</b>
<b>Finansielle anleggsmidler</b>			
Lån til foretak i samme konsern	3, 5	2 316 100	2 266 928
<b>Sum finansielle anleggsmidler</b>		<b>2 316 100</b>	<b>2 266 928</b>
<b>Sum anleggsmidler</b>		<b>4 053 437</b>	<b>4 024 265</b>
<b>Omløpsmidler</b>			
<b>Varer</b>			
<b>Fordringer</b>			
Andre kortsiktige fordringer		134 972	19 331
<b>Sum fordringer</b>		<b>134 972</b>	<b>19 331</b>
<b>Bankinnskudd, kontanter og lignende</b>			
Bankinnskudd		2 746 777	2 281 242
<b>Sum bankinnskudd, kontanter og lignende</b>		<b>2 746 777</b>	<b>2 281 242</b>
<b>Sum omløpsmidler</b>		<b>2 881 749</b>	<b>2 300 573</b>
<b>SUM EIENDELER</b>		<b>6 935 186</b>	<b>6 324 838</b>
<b>BALANSE - EGENKAPITAL OG GJELD</b>			
<b>Egenkapital</b>			
<b>Innskutt egenkapital</b>			
Selskapskapital		184 748	184 748



### Balanse

<b>Beløp i: NOK</b>	<b>Note</b>	<b>2021</b>	<b>2020</b>
<b>Sum innskutt egenkapital</b>		<b>184 748</b>	<b>184 748</b>
<b>Opptjent egenkapital</b>			
Annen egenkapital		2 430 808	1 341 088
<b>Sum opptjent egenkapital</b>		<b>2 430 808</b>	<b>1 341 088</b>
<b>Sum egenkapital</b>	4	<b>2 615 556</b>	<b>1 525 836</b>
<b>Gjeld</b>			
<b>Langsiktig gjeld</b>			
<b>Annen langsiktig gjeld</b>			
Gjeld til kredittinstitusjoner	5	4 095 000	4 515 000
<b>Sum annen langsiktig gjeld</b>		<b>4 095 000</b>	<b>4 515 000</b>
<b>Sum langsiktig gjeld</b>		<b>4 095 000</b>	<b>4 515 000</b>
<b>Kortsiktig gjeld</b>			
Leverandørgjeld		59 514	40 098
Skyldige offentlige avgifter		48 687	47 348
Annen kortsiktig gjeld		116 429	196 557
<b>Sum kortsiktig gjeld</b>		<b>224 630</b>	<b>284 003</b>
<b>Sum gjeld</b>		<b>4 319 630</b>	<b>4 799 003</b>
<b>SUM EGENKAPITAL OG GJELD</b>		<b>6 935 186</b>	<b>6 324 838</b>



## Brønnøysundregistrene

### ÅRSREGNSKAP FOR REGNSKAPSÅRET 2021 - GENERELL INFORMASJON

Journalnummer: 2022 412202

#### Enheten

Organisasjonsnummer: 989 053 361  
Organisasjonsform: Ansvarlig selskap (ANS)  
Foretaksnavn: JOMFRUGT 4 ANS  
Forretningsadresse: Munkegata 25  
7011 TRONDHEIM

#### Regnskapsår

Årsregnskapets periode: 01.01.2021 - 31.12.2021

#### Konsern

Morselskap i konsern: Nei

#### Regnskapsregler

Regler for små foretak benyttet: Ja  
Benyttet ved utarbeidelsen av  
årsregnskapet til selskapet: Regnskapslovens alminnelige regler

#### Årsregnskapet fastsatt av kompetent organ

Bekreftet av representant for selskapet: Georg Michael Tokle Minervini  
Dato for fastsettelse av årsregnskapet: 09.05.2022

#### Grunnlag for avgivelse

År 2021: Årsregnskap er elektronisk innlevert.  
År 2020: Tall er hentet fra elektronisk innlevert årsregnskap fra 2021.

*Det er ikke krav til at årsregnskapet m.v. som sendes til Regnskapsregisteret er undertegnet. Kontrollen på at dette er utført ligger hos revisor/enhetens øverste organ. Sikkerheten ivaretas ved at innsender har rolle/rettighet for innsending av årsregnskapet via Altinn, og ved at det bekreftes at årsregnskapet er fastsatt av kompetent organ.*

Brønnøysundregistrene, 13.06.2022



Organisasjonsnr: 989 053 361  
JOMFRUGT 4 ANS

## RESULTATREGNSKAP

<b>Beløp i: NOK</b>	<b>Note</b>	<b>2021</b>	<b>2020</b>
<b>RESULTATREGNSKAP</b>			
<b>Inntekter</b>			
Husleieinntekter		1 416 904	1 147 867
<b>Sum inntekter</b>		<b>1 416 904</b>	<b>1 147 867</b>
<b>Kostnader</b>			
Avskrivning varige driftsmidler	1	20 000	20 000
Annen driftskostnad	2	219 145	147 594
<b>Sum kostnader</b>		<b>239 145</b>	<b>167 594</b>
<b>Driftsresultat</b>		<b>1 177 759</b>	<b>980 273</b>
<b>Finansinntekter og finanskostnader</b>			
Renteinntekt fra foretak i samme konsern	3	49 172	323 034
Finansinntekter		1 236	1 711
<b>Sum finansinntekter</b>		<b>50 408</b>	<b>324 745</b>
Finanskostnader		138 447	170 063
<b>Sum finanskostnader</b>		<b>138 447</b>	<b>170 063</b>
<b>Netto finans</b>		<b>-88 039</b>	<b>154 682</b>
<b>Ordinært resultat før skattekostnad</b>		<b>1 089 721</b>	<b>1 134 955</b>
<b>Ordinært resultat etter skattekostnad</b>		<b>1 089 721</b>	<b>1 134 955</b>
<b>Årsresultat</b>		<b>1 089 721</b>	<b>1 134 955</b>
<b>Årsresultat etter minoritetsinteresser</b>		<b>1 089 721</b>	<b>1 134 955</b>
<b>Totalresultat</b>		<b>1 089 721</b>	<b>1 134 955</b>
<b>Overføringer og disponeringer</b>			
Overført til / (fra) annen egenkapital		1 089 721	-4 865 045
Konsernbidrag			6 000 000
<b>Sum overføringer og disponeringer</b>		<b>1 089 721</b>	<b>1 134 955</b>



Organisasjonsnr: 989 053 361  
JOMFRUGT 4 ANS

## BALANSE

Beløp i: NOK	Note	2021	2020
--------------	------	------	------

### BALANSE - EIENDELER

#### Anleggsmidler Immaterielle eiendeler

#### Varige driftsmidler

Forretningsbygg	1, 5	1 666 607	1 686 607
Tomt	1, 5	70 730	70 730
<b>Sum varige driftsmidler</b>		<b>1 737 337</b>	<b>1 757 337</b>

#### Finansielle anleggsmidler

Lån til foretak i samme konsern	3, 5	2 316 100	2 266 928
<b>Sum finansielle anleggsmidler</b>		<b>2 316 100</b>	<b>2 266 928</b>

<b>Sum anleggsmidler</b>		<b>4 053 437</b>	<b>4 024 265</b>
--------------------------	--	------------------	------------------

#### Omløpsmidler Varer

#### Fordringer

Andre kortsiktige fordringer		134 972	19 331
<b>Sum fordringer</b>		<b>134 972</b>	<b>19 331</b>

#### Bankinnskudd, kontanter og lignende

Bankinnskudd		2 746 777	2 281 242
<b>Sum bankinnskudd, kontanter og lignende</b>		<b>2 746 777</b>	<b>2 281 242</b>

<b>Sum omløpsmidler</b>		<b>2 881 749</b>	<b>2 300 573</b>
-------------------------	--	------------------	------------------

<b>SUM EIENDELER</b>		<b>6 935 186</b>	<b>6 324 838</b>
----------------------	--	------------------	------------------

### BALANSE - EGENKAPITAL OG GJELD

#### Egenkapital

Innskutt egenkapital			
Selskapskapital		184 748	184 748
<b>Sum innskutt egenkapital</b>		<b>184 748</b>	<b>184 748</b>

#### Opptjent egenkapital

Annen egenkapital		2 430 808	1 341 088
<b>Sum opptjent egenkapital</b>		<b>2 430 808</b>	<b>1 341 088</b>

<b>Sum egenkapital</b>	4	<b>2 615 556</b>	<b>1 525 836</b>
------------------------	---	------------------	------------------



<b>Gjeld</b>			
<b>Langsiktig gjeld</b>			
<b>Annen langsiktig gjeld</b>			
Gjeld til			
kredittinstitusjoner	5	4 095 000	4 515 000
<b>Sum annen langsiktig gjeld</b>		<b>4 095 000</b>	<b>4 515 000</b>
<b>Sum langsiktig gjeld</b>		<b>4 095 000</b>	<b>4 515 000</b>
<b>Kortsiktig gjeld</b>			
Leverandørgjeld		59 514	40 098
Skyldige offentlige avgifter		48 687	47 348
Annen kortsiktig gjeld		116 429	196 557
<b>Sum kortsiktig gjeld</b>		<b>224 630</b>	<b>284 003</b>
<b>Sum gjeld</b>		<b>4 319 630</b>	<b>4 799 003</b>
<b>SUM EGENKAPITAL OG GJELD</b>		<b>6 935 186</b>	<b>6 324 838</b>



Organisasjonsnr: 989 053 361  
JOMFRUGT 4 ANS

NOTEOPPLYSNINGER - SELSKAP - alle poster oppgitt i hele tall

Note

Antall aksjer og aksjeeiere

Note

Antall årsverk i regnskapsåret

Virksomheten har hatt følgende antall årsverk:  
0.00

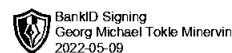
Omløpsmidler                      Startdato      Sluttdato      Endring

Skattemessig fremf.undersk. Startdato      Sluttdato      Endring

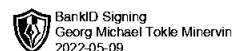
Kortsiktig gjeld                      Startdato      Sluttdato      Endring



<b>Resultatregnskap</b>				
<b>JOMFRUGT 4 ANS</b>				
			<b>2021</b>	<b>2020</b>
<b>Driftsinntekter og driftskostnader</b>	<b>Note</b>			
Husleieinntekter			1 416 904	1 147 867
<b>Sum driftsinntekter</b>			<b>1 416 904</b>	<b>1 147 867</b>
Avskrivning varige driftsmidler	<b>1</b>		20 000	20 000
Annen driftskostnad	<b>2</b>		219 145	147 594
<b>Sum driftskostnader</b>			<b>239 145</b>	<b>167 594</b>
<b>Driftsresultat</b>			<b>1 177 759</b>	<b>980 273</b>
<b>Finansinntekter og finanskostnader</b>				
Renteinntekt fra foretak i samme konsern	<b>3</b>		49 172	323 034
Finansinntekter			1 236	1 711
Finanskostnader			138 447	170 063
<b>Resultat av finansposter</b>			<b>-88 039</b>	<b>154 682</b>
<b>Årsresultat</b>			<b>1 089 721</b>	<b>1 134 955</b>
<b>Disponering av årsresultatet</b>				
Tilleggsutbytte			0	-6 000 000
Overført til / (fra) annen egenkapital			-1 089 721	4 865 045
<b>Sum overført</b>			<b>-1 089 721</b>	<b>-1 134 955</b>



<b>Balanse</b>			
<b>JOMFRUGT 4 ANS</b>			
	<b>Note</b>	<b>31.12.2021</b>	<b>31.12.2020</b>
<b>EIENDELER</b>			
<b>Anleggsmidler</b>			
<b>Varige driftsmidler</b>			
Forretningsbygg	1, 5	1 666 607	1 686 607
Tomt	1, 5	70 730	70 730
<b>Sum varige driftsmidler</b>		<b><u>1 737 337</u></b>	<b><u>1 757 337</u></b>
<b>Finansielle driftsmidler</b>			
Fordringer på selskap i samme konsern	3, 5	2 316 100	2 266 928
<b>Sum finansielle anleggsmidler</b>		<b><u>2 316 100</u></b>	<b><u>2 266 928</u></b>
<b>Sum anleggsmidler</b>		<b><u>4 053 437</u></b>	<b><u>4 024 265</u></b>
<b>Omløpsmidler</b>			
<b>Fordringer</b>			
Andre kortsiktige fordringer		134 972	19 331
<b>Sum fordringer</b>		<b><u>134 972</u></b>	<b><u>19 331</u></b>
Bankinnskudd		2 746 777	2 281 242
<b>Sum omløpsmidler</b>		<b><u>2 881 749</u></b>	<b><u>2 300 573</u></b>
<b>SUM EIENDELER</b>		<b><u>6 935 186</u></b>	<b><u>6 324 838</u></b>

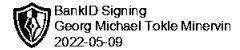
**Balanse****JOMFRUGT 4 ANS**

<b>EGENKAPITAL OG GJELD</b>	<b>Note</b>	<b>31.12.2021</b>	<b>31.12.2020</b>
<b>Egenkapital</b>			
<b>Innskutt egenkapital</b>			
Selskapskapital		184 748	184 748
<b>Sum innskutt egenkapital</b>		<b>184 748</b>	<b>184 748</b>
<b>Opptjent egenkapital</b>			
Annen egenkapital		2 430 808	1 341 088
<b>Sum egenkapital</b>	<b>4</b>	<b>2 615 556</b>	<b>1 525 836</b>
<b>Gjeld</b>			
<b>Langsiktig gjeld</b>			
Gjeld til kredittinstitusjoner	<b>5</b>	4 095 000	4 515 000
<b>Sum langsiktig gjeld</b>		<b>4 095 000</b>	<b>4 515 000</b>
<b>Kortsiktig gjeld</b>			
Leverandørgjeld		59 514	40 098
Skyldige offentlige avgifter		48 687	47 348
Annen kortsiktig gjeld		116 429	196 557
<b>Sum kortsiktig gjeld</b>		<b>224 630</b>	<b>284 003</b>
<b>Sum gjeld</b>		<b>4 319 630</b>	<b>4 799 003</b>
<b>SUM GJELD OG EGENKAPITAL</b>		<b>6 935 186</b>	<b>6 324 838</b>

Trondheim, 09.05.2022  
Styret i JOMFRUGT 4 ANS

\_\_\_\_\_  
Georg Michael Tokle Minervini  
styrets leder

\_\_\_\_\_  
Svein Erik Nordbotten  
styremedlem



## Jomfrugt 4 ANS

Noter 2021

### Regnskapsprinsipper

Årsregnskapet er gjort opp i samsvar med regnskapsloven og god regnskapsskikk for små foretak.

### Klassifisering

Eiendeler bestemt til varig eie eller bruk, samt fordringer med forfall mer enn ett år etter balansedagen er medtatt som anleggsmidler. Øvrige eiendeler er klassifisert som omløpsmidler. Gjeld som forfaller senere enn ett år etter regnskapsperiodens utløp er oppført som langsiktig gjeld.

### Varige driftsmidler og avskrivninger

Varige driftsmidler er vurdert til historisk kost etter fradrag for bedriftsøkonomiske avskrivninger som er beregnet på grunnlag av kostpris og antatt økonomisk levetid. Det er ved regnskapsavleggelsen tatt stilling til om det foreligger indikasjoner på verdifall på varige driftsmidler. Da det ikke foreligger indikasjoner basert på ekstern eller intern informasjon, er det ikke tatt stilling til hvilket aggregeringsnivå hver enkelt vurderingsenhet skal vurderes på og heller ikke aktuell diskonteringsrente.

### Fordringer

Fordringer er oppført i balansen med fordringens pålydende etter fradrag for konstaterte og forventede tap.

### Driftsinntekter og kostnader

Inntektsføring skjer etter opptjeningsprinsippet som normalt vil være leveringstidspunktet for varer og tjenester. Kostnader medtas etter sammenstillingsprinsippet, dvs at kostnader medtas i samme periode som tilhørende inntekter inntektsføres.

### Note 1 - Spesifikasjon av anleggsmidler

Varige driftsmidler vurderes til historisk kost med fradrag for bedriftsøkonomiske avskrivninger. Avskrivninger baseres på en vurdering av driftsmidlets økonomiske levetid. Selskapet benytter lineære avskrivninger for avskrivning av varige driftsmidler. Bygninger avskrives med 1%.

	Bygninger	Tomter	Sum
Anskaffelseskost pr 01.01.	2 594 414	70 730	2 665 144
+ Tilgang			
- Avgang			
= Anskaffelseskost pr 31.12.	2 594 414	70 730	2 665 144
- Akk.avskrivninger pr 31.12.	927 807	-	927 807
= Bokført verdi pr 31.12.	1 666 607	70 730	1 737 337
Årets ordinære avskrivninger	20 000	-	20 000
Økonomisk levetid	100 år		-

### Note 2 - Ansatte, godtgjørelse, honorarer m.v.

Selskapet har i 2021 ikke hatt ansatte.

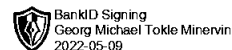
Det er ikke utbetalt honorarer til styret, og det er heller ikke ytet lån eller sikkerhetsstillelse til styrets medlemmer.

Kostnadsført honorar til revisor utgjør kr 52 310 900, hvorav revisjon inkludert utarbeidelse av offisielt regnskap utgjør kr 35 600, bistand knyttet til utarbeidelse av likningspapirer utgjør kr 6 000 og annen bistand utgjør kr 10 710. Alle beløp er eksklusive mva.

### Note 3 - Fordringer og gjeld til selskap i samme konsern

	Langsiktig fordring 31.12.2021	Langsiktig fordring 31.12.2020
E C Dahls Eiendom AS	1 158 050	1 133 464
Tokle AS	1 158 050	1 133 464
	2 316 100	2 266 928

Langsiktige fordringer er renteberegnet til markedsmessige betingelser.



## Note 4 - Egenkapital

	Selskapskapital	Annen innskutt egenkapital	Annen egenkapital	Sum
Egenkapital 01.01.	184 748	0	1 341 088	1 525 836
Årets resultat			1 089 721	1 089 721
Egenkapital 31.12.	184 748	0	2 430 809	2 615 556

Selskapets deltakere er:	E.C.Dahls Eiendom AS	50 %
	Tokle AS	50 %

## Note 5 - Langsiktig gjeld og pantstillelser/garantier

	2021	2020
Langsiktig gjeld til kredittinstitusjoner	4 095 000	4 515 000
Bokført verdi av eiendeler stilt som sikkerhet for bokført gjeld:		
Tomter og bygninger:	1 737 337	
Fordring på selskap i samme konsern	2 316 100	
	4 053 437	
Langsiktig gjeld med forfall senere enn 5 år:		
Gjeld til kredittinstitusjoner	1 995 000	



Til selskapsmøtet i Jomfrugt 4 ANS

## Uavhengig revisors beretning

### *Konklusjon*

Vi har revidert Jomfrugt 4 ANS' årsregnskap som viser et overskudd på kr 1 089 721. Årsregnskapet består av balanse per 31. desember 2021, resultatregnskap for regnskapsåret avsluttet per denne datoen og noter til årsregnskapet, herunder et sammendrag av viktige regnskapsprinsipper.

Etter vår mening

- oppfyller årsregnskapet gjeldende lovkrav, og
- gir årsregnskapet et rettviseende bilde av selskapets finansielle stilling per 31. desember 2021, og av dets resultater for regnskapsåret avsluttet per denne datoen i samsvar med regnskapslovens regler og god regnskapsskikk i Norge.

### *Grunnlag for konklusjonen*

Vi har gjennomført revisjonen i samsvar med de internasjonale revisjonsstandardene International Standards on Auditing (ISA-ene). Våre oppgaver og plikter i henhold til disse standardene er beskrevet nedenfor under *Revisors oppgaver og plikter ved revisjonen av årsregnskapet*. Vi er uavhengige av selskapet slik det kreves i lov, forskrift og International Code of Ethics for Professional Accountants (inkludert internasjonale uavhengighetsstandarder) utstedt av the International Ethics Standards Board for Accountants (IESBA-reglene), og vi har overholdt våre øvrige etiske forpliktelser i samsvar med disse kravene. Innhentet revisjonsbevis er etter vår vurdering tilstrekkelig og hensiktsmessig som grunnlag for vår konklusjon.

### *Styrets ansvar for årsregnskapet*

Styret (ledelsen) er ansvarlig for å utarbeide årsregnskapet og for at det gir et rettviseende bilde i samsvar med regnskapslovens regler og god regnskapsskikk i Norge. Ledelsen er også ansvarlig for slik internkontroll som den finner nødvendig for å kunne utarbeide et årsregnskap som ikke inneholder vesentlig feilinformasjon, verken som følge av misligheter eller utilsiktede feil.

Ved utarbeidelsen av årsregnskapet må ledelsen ta standpunkt til selskapets evne til fortsatt drift og opplyse om forhold av betydning for fortsatt drift. Forutsetningen om fortsatt drift skal legges til grunn for årsregnskapet så lenge det ikke er sannsynlig at virksomheten vil bli avvirket.

### *Revisors oppgaver og plikter ved revisjonen av årsregnskapet*

Vårt mål er å oppnå betryggende sikkerhet for at årsregnskapet som helhet ikke inneholder vesentlig feilinformasjon, verken som følge av misligheter eller utilsiktede feil, og å avgi en revisjonsberetning som inneholder vår konklusjon. Betryggende sikkerhet er en høy grad av sikkerhet, men ingen garanti

*E.K. Revisjon AS, Pirsenteret, Havnegata 9, 7010 Trondheim  
Org. nr.: 990 455 376 MVA  
Statsautoriserte revisorer, medlemmer av Den Norske Revisorforening*



for at en revisjon utført i samsvar med ISA-ene, alltid vil avdekke vesentlig feilinformasjon som eksisterer. Feilinformasjon kan oppstå som følge av misligheter eller utilsiktede feil. Feilinformasjon blir vurdert som vesentlig dersom den enkeltvis eller samlet med rimelighet kan forventes å påvirke økonomiske beslutninger som brukerne foretar basert på årsregnskapet.

For videre beskrivelse av revisors oppgaver og plikter vises det til:  
<https://revisorforeningen.no/revisjonsberetninger>

Trondheim, 13. mai 2022

**E.K. Revisjon AS**

Kjell Tore Kirketeig  
Statsautorisert revisor