



ÅRSREGNSKAPET FOR REGNSKAPSÅRET 2023 - GENERELL INFORMASJON

Enheten

Organisasjonsnummer: 997 777 212
Organisasjonsform: Aksjeselskap
Foretaksnavn: ISCHEBECK NORDIC AS
Forretningsadresse: Tronstadveien 5
1820 SPYDEBERG

Regnskapsår

Årsregnskapets periode: 01.01.2023 - 31.12.2023

Konsern

Morselskap i konsern: Nei

Regnskapsregler

Regler for små foretak benyttet: Ja
Benyttet ved utarbeidelsen av årsregnskapet til selskapet: Regnskapslovens alminnelige regler

Årsregnskapet fastsatt av kompetent organ

Bekreftet av representant for selskapet: Tore Møller
Dato for fastsettelse av årsregnskapet: 18.07.2024

Grunnlag for avgivelse

År 2023: Årsregnskapet er elektronisk innlevert
År 2022: Tall er hentet fra elektronisk innlevert årsregnskap fra 2023

Det er ikke krav til at årsregnskapet m.v. som sendes til Regnskapsregisteret er undertegnet. Kontrollen på at dette er utført ligger hos revisor/enhetens øverste organ. Sikkerheten ivaretas ved at innsender har rolle/rettighet for innsending av årsregnskapet via Altinn, og ved at det bekreftes at årsregnskapet er fastsatt av kompetent organ.

Brønnøysundregistrene, 10.12.2025



Resultatregnskap

Beløp i: NOK	Note	2023	2022
RESULTATREGNSKAP			
Inntekter			
Salgsinntekt		46 292 486	62 334 170
Annen driftsinntekt		7 588 603	3 700
Sum inntekter		53 881 089	62 337 870
Kostnader			
Varekostnad		16 007 070	26 398 270
Lønnskostnad	1	17 855 377	17 096 730
Avskrivning av driftsmidler og immaterielle eiendeler	2	4 951 117	4 898 230
Annen driftskostnad	1	13 252 237	12 888 930
Sum kostnader		52 065 802	61 282 160
Driftsresultat		1 815 287	1 055 710
Finansinntekter og finanskostnader			
Annen renteinntekt		12 038	961
Annen finansinntekt		389 559	165 900
Sum finansinntekter		401 597	166 861
Rentekostnad til foretak i samme konsern		430 893	368 423
Annen rentekostnad		228 359	349 118
Annen finanskostnad		8 626 031	7 235 312
Sum finanskostnader		9 285 283	7 952 854
Netto finans		-8 883 687	-7 785 992
Ordinært resultat før skattekostnad		-7 068 400	-6 730 282
Ordinært resultat etter skattekostnad		-7 068 400	-6 730 282
Årsresultat		-7 068 400	-6 730 282
Årsresultat etter minoritetsinteresser		-7 068 400	-6 730 282
Totalresultat		-7 068 400	-6 730 282



Resultatregnskap

Beløp i: NOK	Note	2023	2022
Overføringer og disponeringer			
Overført fra annen egenkapital		-7 068 400	-6 730 282
Sum overføringer og disponeringer		-7 068 400	-6 730 282



Balanse

Beløp i: NOK	Note	2023	2022
BALANSE - EIENDELER			
Anleggsmidler			
Immaterielle eiendeler			
Varige driftsmidler			
Tomter, bygninger o.a. fast eiendom	2		
Maskiner og anlegg	2	12 160 614	10 931 401
Skip og flytende installasjoner	2		
Driftsløsøre, inventar o.a. utstyr	2	1 062 557	1 227 897
Sum varige driftsmidler		13 223 171	12 159 298
Finansielle anleggsmidler			
Investeringer i tilknyttet selskap	3	244 250	244 250
Andre langsiktige fordringer		15 727	15 615
Sum finansielle anleggsmidler		259 977	259 865
Sum anleggsmidler		13 483 148	12 419 163
Omløpsmidler			
Varer			
Lager av varer og annen beholdning		1 971 293	1 375 205
Sum varer		1 971 293	1 375 205
Fordringer			
Kundefordringer	4	9 405 576	10 818 649
Andre kortsiktige fordringer	4	8 218 882	879 254
Sum fordringer		17 624 458	11 697 903
Bankinnskudd, kontanter og lignende			
Bankinnskudd, kontanter o.l.		853 960	763 238
Sum bankinnskudd, kontanter og lignende		853 960	763 238
Sum omløpsmidler		20 449 711	13 836 346
SUM EIENDELER		33 932 859	26 255 510



Balanse

Beløp i: NOK	Note	2023	2022
BALANSE - EGENKAPITAL OG GJELD			
Egenkapital			
Innskutt egenkapital			
Aksjekapital	5, 6	1 100 000	1 000 000
Beholdning av egne aksjer	6		
Overkurs	6	80 605 700	
Annen innskutt egenkapital	6		
Sum innskutt egenkapital		81 705 700	1 000 000
Opptjent egenkapital			
Annen egenkapital	6		
Udekket tap	6	78 831 623	71 763 223
Sum opptjent egenkapital		-78 831 623	-71 763 223
Sum egenkapital		2 874 077	-70 763 223
Gjeld			
Langsiktig gjeld			
Annen langsiktig gjeld			
Øvrig langsiktig gjeld	4	6 385 462	30 600 806
Sum annen langsiktig gjeld		6 385 462	30 600 806
Sum langsiktig gjeld		6 385 462	30 600 806
Kortsiktig gjeld			
Gjeld til kredittinstitusjoner		2 322 447	47 191
Leverandørgjeld	4	18 345 771	62 120 257
Skyldig offentlige avgifter		2 101 671	2 361 576
Annen kortsiktig gjeld		1 903 431	1 888 904
Sum kortsiktig gjeld		24 673 320	66 417 927
Sum gjeld		31 058 782	97 018 733
SUM EGENKAPITAL OG GJELD		33 932 859	26 255 510



Brønnøysundregistrene

ÅRSREGNSKAP FOR REGNSKAPSÅRET 2023 - GENERELL INFORMASJON

Journalnummer: 2024 724461

Enheten

Organisasjonsnummer: 997 777 212
Organisasjonsform: Aksjeselskap
Foretaksnavn: ISCHEBECK NORDIC AS
Forretningsadresse: Tronstadveien 5
1820 SPYDEBERG

Regnskapsår

Årsregnskapets periode: 01.01.2023 - 31.12.2023

Konsern

Morselskap i konsern: Nei

Regnskapsregler

Regler for små foretak benyttet: Ja
Benyttet ved utarbeidelsen av
årsregnskapet til selskapet: Regnskapslovens alminnelige regler

Årsregnskapet fastsatt av kompetent organ

Bekreftet av representant for selskapet: Tore Møller
Dato for fastsettelse av årsregnskapet: 18.07.2024

Grunnlag for avgivelse

År 2023: Årsregnskap er elektronisk innlevert.
År 2022: Tall er hentet fra elektronisk innlevert årsregnskap fra 2023.

Det er ikke krav til at årsregnskapet m.v. som sendes til Regnskapsregisteret er undertegnet. Kontrollen på at dette er utført ligger hos revisor/enhetens øverste organ. Sikkerheten ivaretas ved at innsender har rolle/rettighet for innsending av årsregnskapet via Altinn, og ved at det bekreftes at årsregnskapet er fastsatt av kompetent organ.

Brønnøysundregistrene, 13.08.2024



Organisasjonsnr: 997 777 212
ISCHEBECK NORDIC AS

RESULTATREGNSKAP

Beløp i: NOK	Note	2023	2022
RESULTATREGNSKAP			
Inntekter			
Salgsinntekt		46 292 486	62 334 170
Annen driftsinntekt		7 588 603	3 700
Sum inntekter		53 881 089	62 337 870
Kostnader			
Varekostnad		16 007 070	26 398 270
Lønnskostnad	1	17 855 377	17 096 730
Avskrivning av driftsmidler og immaterielle eiendeler	2	4 951 117	4 898 230
Annen driftskostnad	1	13 252 237	12 888 930
Sum kostnader		52 065 802	61 282 160
Driftsresultat		1 815 287	1 055 710
Finansinntekter og finanskostnader			
Annen renteinntekt		12 038	961
Annen finansinntekt		389 559	165 900
Sum finansinntekter		401 597	166 861
Rentekostnad til foretak i samme konsern		430 893	368 423
Annen rentekostnad		228 359	349 118
Annen finanskostnad		8 626 031	7 235 312
Sum finanskostnader		9 285 283	7 952 854
Netto finans		-8 883 687	-7 785 992
Ordinært resultat før skattekostnad		-7 068 400	-6 730 282
Ordinært resultat etter skattekostnad		-7 068 400	-6 730 282
Årsresultat		-7 068 400	-6 730 282
Årsresultat etter minoritetsinteresser		-7 068 400	-6 730 282
Totalresultat		-7 068 400	-6 730 282
Overføringer og disponeringer			
Overført fra annen egenkapital		-7 068 400	-6 730 282
Sum overføringer og disponeringer		-7 068 400	-6 730 282





Organisasjonsnr: 997 777 212
ISCHEBECK NORDIC AS

BALANSE

Beløp i: NOK	Note	2023	2022
--------------	------	------	------

BALANSE - EIENDELER

Anleggsmidler Immaterielle eiendeler

Varige driftsmidler

Tomter, bygninger o.a.

fast eiendom

2

Maskiner og anlegg

2

12 160 614

10 931 401

Skip og flytende

installasjoner

2

Driftsløsøre, inventar o.

a. utstyr

2

1 062 557

1 227 897

Sum varige driftsmidler

13 223 171

12 159 298

Finansielle anleggsmidler

Investeringer i

tilknyttet selskap

3

244 250

244 250

Andre langsiktige

fordringer

15 727

15 615

Sum finansielle

anleggsmidler

259 977

259 865

Sum anleggsmidler

13 483 148

12 419 163

Omløpsmidler

Varer

Lager av varer og annen

beholdning

1 971 293

1 375 205

Sum varer

1 971 293

1 375 205

Fordringer

Kundefordringer

4

9 405 576

10 818 649

Andre kortsiktige

fordringer

4

8 218 882

879 254

Sum fordringer

17 624 458

11 697 903

Bankinnskudd, kontanter og lignende

Bankinnskudd, kontanter o.

l.

853 960

763 238

Sum bankinnskudd,

kontanter og lignende

853 960

763 238

Sum omløpsmidler

20 449 711

13 836 346

SUM EIENDELER

33 932 859

26 255 510

BALANSE - EGENKAPITAL OG GJELD



Egenkapital			
Innskutt egenkapital			
Aksjekapital	5, 6	1 100 000	1 000 000
Beholdning av egne aksjer	6		
Overkurs	6	80 605 700	
Annen innskutt egenkapital	6		
Sum innskutt egenkapital		81 705 700	1 000 000
Opptjent egenkapital			
Annen egenkapital	6		
Udekket tap	6	78 831 623	71 763 223
Sum opptjent egenkapital		-78 831 623	-71 763 223
Sum egenkapital		2 874 077	-70 763 223
Gjeld			
Langsiktig gjeld			
Annen langsiktig gjeld			
Øvrig langsiktig gjeld	4	6 385 462	30 600 806
Sum annen langsiktig gjeld		6 385 462	30 600 806
Sum langsiktig gjeld		6 385 462	30 600 806
Kortsiktig gjeld			
Gjeld til kredittinstitusjoner		2 322 447	47 191
Leverandørgjeld	4	18 345 771	62 120 257
Skyldig offentlige avgifter		2 101 671	2 361 576
Annen kortsiktig gjeld		1 903 431	1 888 904
Sum kortsiktig gjeld		24 673 320	66 417 927
Sum gjeld		31 058 782	97 018 733
SUM EGENKAPITAL OG GJELD		33 932 859	26 255 510



Organisasjonsnr: 997 777 212
ISCHEBECK NORDIC AS

NOTEOPPLYSNINGER - SELSKAP - alle poster oppgitt i hele tall

Note

1

Antall årsverk i regnskapsåret
23.00

Sum Beløp

Balanseført verdi 31.12. Varige driftsmidler Immaterielle eiend.

Konsernregnskap

Morselskapet sitt navn

Forretningskontor for morselskapet

Begrunnelse for at datterselskap er utelatt fra konsolideringen

Samlet beløp - tilknyttet selskap Årets Fjorårets

Samlet beløp - foretak i samme konsern Årets Fjorårets

Samlet beløp - foretak i samme konsern Årets Fjorårets

Samlet beløp - felles kontrollert virksomhet Årets Fjorårets

Pantstillelse Beløp

Beholdning av egne aksjer Antall Pålydende Andel av aksjek.



Årsregnskap 2023
Ischebeck Nordic AS



Resultatregnskap

Ischebeck Nordic AS

Driftsinntekter og driftskostnader	Note	2023	2022
Salgsinntekt		46 292 486	62 334 170
Annen driftsinntekt		7 588 603	3 700
Sum driftsinntekter		53 881 089	62 337 870
Varekostnad		16 007 070	26 398 270
Lønnskostnad	1	17 855 377	17 096 730
Avskrivning av driftsmidler og immaterielle eiendeler	2	4 951 117	4 898 230
Annen driftskostnad	1	13 252 237	12 888 930
Sum driftskostnader		52 065 802	61 282 160
Driftsresultat		1 815 287	1 055 710
Finansinntekter og finanskostnader			
Annen renteinntekt		12 038	961
Annen finansinntekt		389 559	165 900
Rentekostnad til foretak i samme konsern		430 893	368 423
Annen rentekostnad		228 359	349 118
Annen finanskostnad		8 626 031	7 235 312
Resultat av finansposter		-8 883 687	-7 785 992
Resultat før skattekostnad		-7 068 400	-6 730 282
Resultat		-7 068 400	-6 730 282
Årsresultat		-7 068 400	-6 730 282
Overføringer			
Overført til utdøkket tap		7 068 400	6 730 282
Sum overføringer		-7 068 400	-6 730 282

Ischebeck Nordic AS



Balanse
Ischebeck Nordic AS

Eiendeler	Note	2023	2022
Anleggsmidler			
<i>Varige driftsmidler</i>			
Maskiner og anlegg	2	12 160 614	10 931 401
Driftstøre, inventar o.a. utstyr	2	1 062 557	1 227 897
Sum varige driftsmidler		13 223 171	12 159 298
<i>Finansielle anleggsmidler</i>			
Investeringer i tilknyttet selskap	3	244 250	244 250
Andre langsiktige fordringer		15 727	15 615
Sum finansielle anleggsmidler		259 977	259 865
Sum anleggsmidler		13 483 148	12 419 163
Omløpsmidler			
<i>Varer</i>			
Lager av varer og annen beholdning		1 971 293	1 375 205
Sum varer		1 971 293	1 375 205
<i>Fordringer</i>			
Kundefordringer	4	9 405 576	10 818 649
Andre kortsiktige fordringer	4	8 218 882	879 254
Sum fordringer		17 624 458	11 697 903
<i>Bankinnskudd, kontanter o.l</i>			
Bankinnskudd, kontanter o.l.		853 960	763 238
Sum bankinnskudd, kontanter o.l		853 960	763 238
Sum omløpsmidler		20 449 711	13 836 346
Sum eiendeler		33 932 859	26 255 510


Ischebeck Nordic AS





Balanse
Ischebeck Nordic AS

Egenkapital og gjeld	Note	2023	2022
Egenkapital			
<i>Innskutt egenkapital</i>			
Aksjekapital	5, 6	1 100 000	1 000 000
Overkurs	6	80 605 700	0
Sum innskutt egenkapital		81 705 700	1 000 000
<i>Opptjent egenkapital</i>			
Udekket tap	6	-78 831 623	-71 763 223
Sum opptjent egenkapital		-78 831 623	-71 763 223
Sum egenkapital		2 874 077	-70 763 223
Gjeld			
<i>Annen langsiktig gjeld</i>			
Øvrig langsiktig gjeld	4	6 385 462	30 600 806
Sum annen langsiktig gjeld		6 385 462	30 600 806
<i>Kortsiktig gjeld</i>			
Gjeld til kredittinstitusjoner		2 322 447	47 191
Leverandørgjeld	4	18 345 771	62 120 257
Skyldig offentlige avgifter		2 101 671	2 361 576
Annen kortsiktig gjeld		1 903 431	1 888 904
Sum kortsiktig gjeld		24 673 320	66 417 927
Sum gjeld		31 058 782	97 018 733
Sum egenkapital og gjeld		33 932 859	26 255 510

Rådte. 18.07.2024
Styret i Ischebeck Nordic AS


Bjørn Ernst Ischebeck
styreleder


Tore Møller
styremedlem - daglig leder


Kristian Nordlund
styremedlem

Ischebeck Nordic AS



Noter til regnskapet 2023

Regnskapsprinsipper

Årsregnskapet er satt opp i samsvar med regnskapsloven og god regnskapsskikk for små foretak.

Salgsinntekter

Inntekter ved salg av varer og tjenester vurderes til virkelig verdi av vederlaget, netto etter fradrag for merverdiavgift, returer, rabatter og andre avslag.

Salg av varer inntektsføres når risiko og kontroll i all hovedsak er overført kjøperen. Med risiko menes eiendelens gevinst og tapspotensiale mens kontroll defineres som beslutnings og raderett. Erfaringstall anvendes for å estimere og regnskapsføre avsetninger for kvantumsrabatter og retur på salgstidspunktet.

Salg av tjenester inntektsføres etter hvert som de er levert

Klassifisering og vurdering av balanseposter

Eiendeler bestemt til varig eie eller bruk er klassifisert som anleggsmidler. Anleggsmidler er vurdert til anskaffelseskost. Omløpsmidler og kortsiktig gjeld omfatter normalt poster som forfaller til betaling innen ett år etter balansedagen, samt poster som knytter seg til varekretsløpet. Omløpsmidler vurderes til laveste verdi av anskaffelseskost og antatt virkelig verdi. Fordringer klassifiseres som omløpsmidler hvis de skal tilbakebetales i løpet av ett år. For gjeld er analoge kriterier lagt til grunn. Første års avdrag på langsiktige fordringer og langsiktig gjeld klassifiseres likevel ikke som omløpsmiddel og kortsiktig gjeld. Enkelte poster er vurdert etter andre regler. Postene det gjelder vil være blant de postene som omhandles nedenfor.

Immaterielle eiendeler

Utgifter til utvikling balanseføres i den grad det kan identifiseres en fremtidig økonomisk fordel knyttet til utvikling av en identifiserbar immateriell eiendel og utgiftene kan måles pålitelig. I motsatt fall kostnadsføres slike utgifter løpende. Balanseført utvikling avskrives lineært over økonomisk levetid.

Varige driftsmidler

Varige driftsmidler balanseføres og avskrives lineært til restverdi over driftsmidlenes forventede utnyttbare levetid. Ved endring i avskrivningsplan fordeles virkningen over gjenværende avskrivningstid (knøkkpunktmetoden). Vedlikehold av driftsmidler kostnadsføres løpende. Påkostninger eller forbedringer tillegges driftsmidlets kostpris og avskrives i takt med driftsmidlet. Skillet mellom vedlikehold og påkostning/forbedring regnes i forhold til driftsmidlets stand ved kjøp av driftsmidlet. Tomter avskrives ikke.

Utgifter til leie av driftsmidler kostnadsføres. Forskuddsbetalinger balanseføres som forskuddsbetalt kostnad, og fordeles over leieperioden.

Nedskrivning av anleggsmidler

Ved indikasjon på at balanseført verdi av et anleggsmiddel er høyere enn virkelig verdi, foretas det test for verdifall. Testen foretas for det laveste nivå av anleggsmidler som har selvstendige kontantstrømmer. Hvis balanseført verdi er høyere enn både salgsverdi og gjenvinnbart beløp, foretas det nedskrivning til det høyeste av salgsverdi og gjenvinnbart beløp. Gjenvinnbart beløp er det høyeste av netto salgsverdi og bruksverdi. Bruksverdi er nåverdi av fremtidige kontantstrømmer knyttet til eiendelen. Tidligere nedskrivninger, med unntak for nedskrivning av goodwill, reverseres hvis grunnlaget for nedskrivningen ikke lenger er til stede.

Investeringer i andre selskaper

Kostmetoden brukes som prinsipp for investeringer i andre selskaper. Kostprisen økes når midler tilføres ved kapitalutvidelse, eller når det gis konsernbidrag til datterselskap. Mottatte utdelinger resultatføres i utgangspunktet som inntekt. Utbytte/konsernbidrag fra datterselskap regnskapsføres det samme året som datterselskapet avsetter beløpet. Utbytte fra andre selskaper regnskapsføres som finansinntekt når utbyttet er vedtatt. Investeringene blir nedskrevet til virkelig verdi dersom verdifallet ikke er forbigående

Ischebeck Nordic AS



Noter til regnskapet 2023

Varer

Lager av innkjøpte varer er vurdert til det laveste av anskaffelseskost etter FIFO-prinsippet, og netto salgsverdi. Egentilvirkede ferdigvarer og varer under tilvirkning vurderes til variabel tilvirkningskost.

Fordringer

Kundefordringer og andre fordringer er oppført i balansen til pålydende etter fradrag for avsetning til forventet tap. Avsetning for tap gjøres på grunnlag av individuelle vurderinger av de enkelte fordringene. I tillegg gjøres det for øvrige kundefordringer en uspesifisert avsetning for å dekke antatt tap.

Pensjoner

Premier til innskuddsbasert pensjonsordning organisert gjennom livsforsikringsselskap kostnadsføres den perioden innskuddet gjelder og inngår blant lønnskostnader i resultatregnskapet. Pensjonsforpliktelser knyttet til AFP-ordning for selskapets ansatte balanseføres ikke. Forpliktelser eller pensjonsmidler knyttet til kollektiv forsikret pensjonsordning balanseføres ikke.

Skatt

Skattekostnaden i resultatregnskapet omfatter både periodens betalbare skatt og endring i utsatt skatt. Utsatt skatt beregnes med 22 % på grunnlag av de midlertidige forskjeller som eksisterer mellom regnskapsmessige og skattemessige verdier, samt eventuelt ligningsmessig underskudd til fremføring ved utgangen av regnskapsåret. Skatteøkende og skattereduserende midlertidige forskjeller som reverserer eller kan reversere i samme periode er utlignet og nettoført.

Netto utsatt skattefordel balanseføres ikke, i samsvar med unntaksreglene for små foretak.

Valuta

Fordringer og gjeld i utenlandsk valuta vurderes etter kursen ved regnskapsårets slutt. Kursgevinster og kurstap knyttet til varresalg og varekjøp i utenlandsk valuta føres som salgsinntekter og varekostnad.

Note 1 Lønnskostnader, antall ansatte, godtgjørelser, løn til ansatte mm

Lønnskostnader	2023	2022
Lønninger	14 138 991	14 636 246
Arbeidsgiveravgift	2 462 952	2 212 799
Pensjonskostnader	696 026	537 025
Andre ytelser	557 409	-289 341
Sum	17 855 377	17 096 730
Gjennomsnittlig antall årsverk sysselsatt i regnskapsåret	17	17



Noter til regnskapet 2023

Note 2 Anleggsmidler

	Goodwill	Maskiner og anlegg	Driftsløsøre, inventar ol.	Sum
Anskaffelseskost pr. 01.01.23	990 690	56 923 585	2 666 564	60 580 839
+ Tilgang kjøpte driftsmidler		5 921 155	93 835	6 014 990
= Anskaffelseskost 31.12.23	990 690	62 844 739	2 760 399	66 595 829
Akkumulerte avskrivninger 31.12.23	990 690	50 684 125	1 697 843	53 372 658
= Bokført verdi 31.12.23	0	12 160 614	1 062 557	13 223 171
Årets ordinære avskrivninger		4 691 942	259 176	4 951 117
Økonomisk levetid	5 år	3-8 år	0-10 år	

Note 3 Investering i datterselskap, tilknyttet selskap og felleskontrollert virksomhet

Investeringene i datterselskap, tilknyttet selskap og felleskontrollert virksomhet regnskapsføres etter kostmetoden.

Selskap	Forretningskontor	Eier-/stemmeandel	Årets resultat*	EK pr. 31.12
Ischebeck Sweden AB	Sverige	50 %	592 247	6 806 994

*omregnet fra SEK til NOK med kurs per 31.12.23

Selskapet faller inn under reglene for små foretak og konsernregnskap er ikke utarbeidet i medhold av regnskapslovens § 3-2, 4. ledd.

Note 4 Mellomværende med selskap i samme konsern

Fordringer	2023	2022
Andre kortsiktige fordringer	7 223 631	0
Kundefordringer	4 087	1 327 196
Sum	7 227 718	1 327 196
Gjeld	2023	2022
Langsiktig gjeld	6 385 462	30 600 806
Leverandørgjeld	10 321 766	58 834 106
Sum	16 707 228	89 434 912



Noter til regnskapet 2023

Note 5 Antall aksjer, aksjeeiere m

Aksjekapital	Antall	Pålydende	Balanseført
Ordinære aksjer	1 000	1 000	1 100 000

Aksjekapitalen eies av følgende aksjonærer:

Aksjonærer:	Antall aksjer	Eierandel
Ischebeck Dopp GmbH & Co. KG	1 000	100
Sum	1 000	100 %

Selskapet har en aksjeklasse og alle aksjer har lik stemmerett.

Note 6 Egenkapital

	Aksjekapital	Overkurs	Annen egenkapital	Sum egenkapital
Pr. 01.01.	1 000 000	0	0	1 000 000
Udekket tap	0	0	71 763 223	-71 763 223
Kapitalforhøyelse	100 000	80 605 700	0	80 705 700
Årets resultat	0	0	-7 068 400	-7 068 400
Pr. 31.12.	1 100 000	80 605 700	-78 831 623	2 874 077

Note 7 Skatt

	2023	2022
Årets skattekostnad		
Resultatført skatt på ordinært resultat:		
Betalbar skatt	0	0
Endring i utsatt skattefordel	0	0
Skattekostnad ordinært resultat	0	0
Skattepliktig inntekt:		
Resultat før skatt	-7 068 400	-6 730 282
Permanente forskjeller	0	0
Endring i midlertidige forskjeller	648 724	606 800
Skattepliktig inntekt	-6 419 675	-6 123 483
Betalbar skatt i balansen:		
Betalbar skatt på årets resultat	0	0
Sum betalbar skatt i balansen	0	0

Skatteeffekten av midlertidige forskjeller og underskudd til fremføring som har gitt opphav til utsatt skatt og utsatte skattefordeler, spesifisert på typer av midlertidige forskjeller

Ischebeck Nordic AS



Noter til regnskapet 2023

	2023	2022	Endring
Værite driftsmidler	-1 706 946	-1 558 221	148 724
Fordringer	-1 000 000	-500 000	500 000
Sum	-2 706 946	-2 058 221	648 724
Akkumulert fremførbart underskudd	-75 980 502	-69 560 826	6 419 675
Inngår ikke i beregningen av utsatt skatt	78 687 447	71 619 048	-7 068 400
Utsatt skattefordel (22 %)	0	0	0

I henhold til God regnskapsskikk for sma foretak balanseføres ikke utsatt skattefordel.



BDO AS
Tærudgata 16, 2004 Lillestrøm
Postboks 134
N-2001 Lillestrøm

Uavhengig revisors beretning

Til generalforsamlingen i Ischebeck Nordic AS

Konklusjon

Vi har revidert årsregnskapet til Ischebeck Nordic AS.

Årsregnskapet består av:

- Balanse per 31. desember 2023
- Resultatregnskap 2023
- Noter til årsregnskapet, herunder et sammendrag av viktige regnskapsprinsipper.

Etter vår mening:

- Oppfyller årsregnskapet gjeldende lovkrav, og
- Gir årsregnskapet et rettviseende bilde av selskapets finansielle stilling per 31. desember 2023 og av dets resultater for regnskapsåret avsluttet per denne datoen i samsvar med regnskapslovens regler og god regnskapsskikk i Norge.

Grunnlag for konklusjonen

Vi har gjennomført revisjonen i samsvar med International Standards on Auditing (ISA-ene). Våre oppgaver og plikter i henhold til disse standardene er beskrevet nedenfor under Revisors oppgaver og plikter ved revisjonen av årsregnskapet. Vi er uavhengige av selskapet i samsvar med kravene i relevante lover og forskrifter i Norge og International Code of Ethics for Professional Accountants (inkludert internasjonale uavhengighetsstandarder) utstedt av International Ethics Standards Board for Accountants (IESBA-reglene), og vi har overholdt våre øvrige etiske forpliktelser i samsvar med disse kravene. Innhentet revisjonsbevis er etter vår vurdering tilstrekkelig og hensiktsmessig som grunnlag for vår konklusjon.

Andre forhold

Styret og daglig leders ansvar for årsregnskapet

Styret og daglig leder (ledelsen) er ansvarlig for å utarbeide årsregnskapet og for at det gir et rettviseende bilde i samsvar med regnskapslovens regler og god regnskapsskikk i Norge. Ledelsen er også ansvarlig for slik intern kontroll som den finner nødvendig for å kunne utarbeide et årsregnskap som ikke inneholder vesentlig feilinformasjon, verken som følge av misligheter eller utilsiktede feil.

Ved utarbeidelsen av årsregnskapet må ledelsen ta standpunkt til selskapets evne til fortsatt drift og opplyse om forhold av betydning for fortsatt drift. Forutsetningen om fortsatt drift skal legges til grunn for årsregnskapet så lenge det ikke er sannsynlig at virksomheten vil bli avviklet.

Revisors oppgaver og plikter ved revisjonen av årsregnskapet

Vårt mål er å oppnå betryggende sikkerhet for at årsregnskapet som helhet ikke inneholder vesentlig feilinformasjon, verken som følge av misligheter eller utilsiktede feil, og å avgi en revisjonsberetning som inneholder vår konklusjon. Betryggende sikkerhet er en høy grad av sikkerhet, men ingen garanti for at en revisjon utført i samsvar med ISA-ene, alltid vil avdekke vesentlig feilinformasjon. Feilinformasjon kan oppstå som følge av misligheter eller utilsiktede feil. Feilinformasjon er å anse som vesentlig dersom den enkeltvis eller samlet med rimelighet kan



forventes å påvirke de økonomiske beslutningene som brukerne foretar på grunnlag av årsregnskapet.

For videre beskrivelse av revisors oppgaver og plikter vises det til:
<https://revisorforeningen.no/revisjonsberetninger>

Andre forhold

Selskapets årsregnskap er avlagt etter utløpet av lovens frist for avleggelse av årsregnskap.

BDO AS

Anders Bjerke
statsautorisert revisor
(elektronisk signert)

Penneo Dokumentnøkkel: XJZZK-YOICI-ECQFP-ATFQH-VWF7-ES00M



PENNEO

Signaturene i dette dokumentet er juridisk bindende. Dokument signert med "Penneo™ - sikker digital signatur". De signerende parter sin identitet er registrert, og er listet nedenfor.

"Med min signatur bekrefter jeg alle datoer og innholdet i dette dokument."

Bjerke, Anders

Partner

På vegne av: BDO AS

Serienummer: no_bankid:9578-5999-4-969713

IP: 188.95.xxx.xxx

2024-08-08 10:30:42 UTC



Bjerke, Anders

Statsautorisert revisor

På vegne av: BDO AS

Serienummer: no_bankid:9578-5999-4-969713

IP: 188.95.xxx.xxx

2024-08-08 10:30:42 UTC



Penneo Dokumentnøkkel: XJZZK-YOICI-ECQFP-ATFQH-VWF7-ES00M

Dokumentet er signert digitalt, med **Penneo.com**. Alle digitale signatur-data i dokumentet er sikret og validert av den datamaskin-utregnede hash-verdien av det opprinnelige dokument. Dokumentet er låst og tids-stemplet med et sertifikat fra en betrodd tredjepart. All kryptografisk bevis er integrert i denne PDF, for fremtidig validering (hvis nødvendig).

Hvordan bekrefter at dette dokumentet er originalen?

Dokumentet er beskyttet av ett Adobe CDS sertifikat. Når du åpner dokumentet i

Adobe Reader, skal du kunne se at dokumentet er sertifisert av **Penneo e-signature service <penneo@penneo.com>**. Dette garanterer at innholdet i dokumentet ikke har blitt endret.

Det er lett å kontrollere de kryptografiske beviser som er lokalisert inne i dokumentet, med Penneo validator - <https://penneo.com/validator>