



ÅRSREGNSKAPET FOR REGNSKAPSÅRET 2020 - GENERELL INFORMASJON

Enheten

Organisasjonsnummer: 917 016 011
Organisasjonsform: Aksjeselskap
Foretaksnavn: UNGER FABRIKKER AS
Forretningsadresse: Nabbetorp
Narntegata 25
1636 GAMLE FREDRIKSTAD

Regnskapsår

Årsregnskapets periode: 01.01.2020 - 31.12.2020

Konsern

Morselskap i konsern: Nei

Regnskapsregler

Regler for små foretak benyttet: Nei
Benyttet ved utarbeidelsen av årsregnskapet til selskapet: Regnskapslovens alminnelige regler

Årsregnskapet fastsatt av kompetent organ

Bekreftet av representant for selskapet: Terje Nyhus
Dato for fastsettelse av årsregnskapet: 16.03.2021

Grunnlag for avgivelse

År 2020: Årsregnskapet er elektronisk innlevert
År 2019: Tall er hentet fra elektronisk innlevert årsregnskap fra 2020

Det er ikke krav til at årsregnskapet m.v. som sendes til Regnskapsregisteret er undertegnet. Kontrollen på at dette er utført ligger hos revisor/enhetens øverste organ. Sikkerheten ivaretas ved at innsender har rolle/rettighet for innsending av årsregnskapet via Altinn, og ved at det bekreftes at årsregnskapet er fastsatt av kompetent organ.

Brønnøysundregistrene, 12.06.2022



Resultatregnskap

Beløp i: NOK	Note	2020	2019
RESULTATREGNSKAP			
Inntekter			
Salgsinntekt	6	696 579 384	633 862 244
Annen driftsinntekt	8	735 391	1 306 182
Sum inntekter		697 314 775	635 168 426
Kostnader			
Varekostnad	3	345 721 812	327 911 157
Lønnskostnad	4	100 850 633	98 128 390
Avskrivning av driftsmidler og immaterielle eiendeler	5	33 392 155	28 670 633
Annen driftskostnad	4	110 829 927	108 996 660
Sum kostnader		590 794 527	563 706 840
Driftsresultat		106 520 248	71 461 586
Finansinntekter og finanskostnader			
Renteinntekt fra foretak i samme konsern		38 199	112 579
Annen renteinntekt		352	63 051
Annen finansinntekt		3 233 883	3 879
Sum finansinntekter		3 272 435	179 509
Rentekostnad til foretak i samme konsern		801 028	1 382 567
Annen rentekostnad		814 387	1 025 910
Annen finanskostnad		460 676	928 232
Sum finanskostnader		2 076 091	3 336 709
Netto finans		1 196 344	-3 157 200
Ordinært resultat før skattekostnad		107 716 592	68 304 386
Skattekostnad på ordinært resultat	12	23 687 680	15 086 866
Ordinært resultat etter skattekostnad		84 028 912	53 217 520
Årsresultat		84 028 912	53 217 520
Årsresultat etter minoritetsinteresser		84 028 912	53 217 520



Resultatregnskap

Beløp i: NOK	Note	2020	2019
Totalresultat		84 028 912	53 217 520
Overføringer og disponeringer			
Konsernbidrag	10	87 750 000	53 820 000
Avsatt til annen egenkapital	10		
Overført fra annen egenkapital		-3 721 088	-602 480
Sum overføringer og disponeringer		84 028 912	53 217 520



Balanse

Beløp i: NOK	Note	2020	2019
BALANSE - EIENDELER			
Anleggsmidler			
Immaterielle eiendeler			
Utsatt skattefordel	12		
Varige driftsmidler			
Bygninger	5, 7	75 579 792	79 220 758
Fast eiendom forøvrig	5, 7	13 982 098	13 982 098
Maskiner og transportmidler	5, 7	108 094 275	122 689 102
Sum varige driftsmidler		197 656 165	215 891 958
Finansielle anleggsmidler			
Investeringer i aksjer og andeler		1	1
Sum finansielle anleggsmidler		1	1
Sum anleggsmidler		197 656 166	215 891 959
Omløpsmidler			
Varer			
Lager av varer og annen beholdning	3, 7	119 600 057	119 147 764
Sum varer		119 600 057	119 147 764
Fordringer			
Kundefordringer	7	147 264 804	133 064 140
Kundefordringer på selskap i samme konsern	9		
Andre kortsiktige fordringer	12	9 463 507	10 361 160
Sum fordringer		156 728 311	143 425 300
Bankinnskudd, kontanter og lignende			
Bankinnskudd, kontanter o.l.		272 625	347 456
Sum bankinnskudd, kontanter og lignende		272 625	347 456
Sum omløpsmidler		276 600 992	262 920 520
SUM EIENDELER		474 257 158	478 812 479



Balanse

Beløp i: NOK	Note	2020	2019
BALANSE - EGENKAPITAL OG GJELD			
Egenkapital			
Innskutt egenkapital			
Aksjekapital	10, 11	12 500 000	12 500 000
Annen innskutt egenkapital	10	4 607 280	4 607 280
Sum innskutt egenkapital		17 107 280	17 107 280
Opptjent egenkapital			
Annen egenkapital	10	210 192 072	213 913 159
Sum opptjent egenkapital		210 192 072	213 913 159
Sum egenkapital	10	227 299 352	231 020 439
Gjeld			
Langsiktig gjeld			
Utsatt skatt	12	2 170 392	3 242 566
Sum avsetninger for forpliktelser		2 170 392	3 242 566
Annen langsiktig gjeld			
Gjeld til kredittinstitusjoner	7	31 025 000	32 850 000
Sum annen langsiktig gjeld		31 025 000	32 850 000
Sum langsiktig gjeld		33 195 392	36 092 566
Kortsiktig gjeld			
Leverandørgjeld	9	81 280 242	122 166 066
Betalbar skatt	12		201 766
Skyldig offentlige avgifter		8 284 178	7 278 036
Kortsiktig konserngjeld	9	112 500 000	69 000 000
Annen kortsiktig gjeld		11 697 995	13 053 605
Sum kortsiktig gjeld		213 762 415	211 699 473
Sum gjeld		246 957 807	247 792 039
SUM EGENKAPITAL OG GJELD		474 257 158	478 812 479



UNGER FABRIKKER A.S.

Årsberetning for 2020

Virksomheten

Unger Fabrikker AS, som er et heleid datterselskap av Thon Holding AS, er lokalisert i Fredrikstad. Virksomheten er ledende i produksjon og salg av spesialtilpassede overflateaktive kjemikalier (tensider) som selges i et internasjonalt marked. Produktene inngår som virkestoffer i hygiene- og rengjøringsmidler, og som funksjonelle hjelpstoffer i tekniske anvendelser innenfor bygnings-, plast- og landbruksindustrien.

Eksportandelen målt i verdi utgjorde 97 % i 2020 med Europa som det største markedsområdet.

Resultatutvikling og fortsatt drift

Samlede salgsinntekter utgjorde 696,6 Mkr. i 2020 mot 633,9 Mkr. i 2019. Driftsresultatet i 2020 ble 106,5 Mkr. Resultatet er 35,0 Mkr. bedre enn året før. Hovedmarkedet for Ungers produkter har ikke vært nevneverdig påvirket av Covid-19. Derimot har Unger brukt mye tid for å sikre gode smitteverntiltak for å sikre egen drift. Resultatmessig har svekket kronekurs gjennom 2020 bidratt positivt til Ungers resultater. Unger har en positiv markedsutvikling og det gjennomføres prosjekter som skal gi ytterligere resultatforbedring.

Årsresultat før skatt endte på 107,7 Mkr. mot 68,3 Mkr. i 2019.

Kontantstrøm tilført fra operasjonelle aktiviteter utgjør 155,9 Mkr. i 2020. Det er investert i varige driftsmidler med 15,2 Mkr. i 2020 mot 41,4 Mkr. i 2019.

Forsknings- og utviklingsaktiviteter inngår som en viktig del av bedriftens arbeid med å videreutvikle kjernekompetansen til selskapet. Hovedfokus er utvikling av unike produkter i samarbeid med kunder. Unger arbeider aktivt med å øke kompetansen i bruken av våre produkter i sine anvendelsesområder.

Etter styrets oppfatning gir fremlagte resultatregnskap og balanse med tilhørende noter og kontantstrømanalyse, tilstrekkelig informasjon om driften og stillingen ved årsskiftet. Regnskapet er satt opp under forutsetning av fortsatt drift og det har heller ikke inntrådt forhold etter balansedagen som har betydning for bedømmelsen av selskapets finansielle situasjon.

Finansiell risiko

Den finansielle risiko er i hovedsak knyttet til utviklingen i norske kroner målt mot andre lands valutaer. Sentrale valutaer er EUR, GBP og USD. Noe av usikkerheten ved eksportsalget reduseres gjennom at bedriften kjøper sentrale råvarer i utenlandsk valuta samt bruk av valutasikringer.



Unger

Selskapets langsiktige rentebærende gjeld utgjør 31,0 Mkr. som tilsvarer 7% av totalkapitalen. Lånet har flytende rente knyttet opp mot NIBOR-renten. Selskapets bankkonti er knyttet opp til konsernkontosystem i Olav Thon Gruppen og inngår som konsernmellomværende i balansen. Sterk finansiell eier er en styrke for selskapet. Selskapets egenkapital utgjør 227,3 Mkr. Egenkapitalandelen pr 31.12.20 er 48%, uforandret fra 2019.

Arbeidsmiljø

Bedriften arbeider systematisk med å redusere sykefraværet gjennom god oppfølging av ansatte samt andre bedriftsinterne arbeidsmiljøtiltak. Gjennomsnittlig sykefravær i 2020 ble 8,8%. Dette er en økning fra tidligere år og målet er et sykefravær som er lavere enn 5%. Det var en skade som medførte fravær i 2020.

Ved utgangen av 2020 hadde selskapet 114 årsverk. Unger har i tillegg 4 lærlinger i utdanning ved årsskiftet. Andelen kvinner utgjorde 20% hvor de fleste jobber innen marked og administrasjon. Antallet kvinner innen ledende stillinger utgjorde 22%.

Ytre miljø

Som en kjemisk industribedrift er virksomheten stilt overfor særskilte utfordringer med å redusere belastningene på det ytre miljø. Det pågår systematisk forbedringsarbeid og investeringer for å ivareta Ungers samfunnsansvar og kontinuerlig redusere utslipp.

Unger har bærekraft som en av sine strategiske målsettinger og har målsettinger knyttet opp mot FNs bærekraftsmål.

Fremtidig utvikling

Bedriften opererer i et internasjonalt marked preget av sterk konkurranse og svingninger i råvarepriser og valuta. Unger arbeider aktivt med produktutvikling for å utvikle nye kunder samt videreutvikle eksisterende kunder. Kontinuerlig fokus og forbedring av drift og bærekraft bidrar til gode forutsetninger for vekst i sine markeder.

Det forventes global vekst innen markedet til Unger.

Unger arbeider aktivt for å utvikle organisasjonen ved å satse på kompetanseheving på individnivå, teamnivå og organisasjonsnivå slik at dette skal bidra til å styrke unike konkurransefortrinn.




Unger


Anvendelse av resultat


Styret forslår følgende disponering av årets regnskapsmessige overskudd kr. 84.028.912


Avgitt konsernbidrag	kr 87.750.000
Overført fra annen egenkapital	<u>kr -3.721.088</u>
Sum disposisjoner	<u>kr. 84.028.912</u>


Fredrikstad 16.03.2021



Pål Frithjof Tandberg
Styreleder


Olav Thon
Nestleder


Morten Broen
Styremedlem


Kjetil Nilsen
Styremedlem


Thomas S. Paulsberg
Styremedlem


Jan Ivar Ruud
Adm.dir.



Resultatregnskap

Unger Fabrikker AS

Driftsinntekter og driftskostnader	Note	2020	2019
Salgsinntekt	6	696 579 384	633 862 244
Annen driftsinntekt	8	735 391	1 306 182
Sum driftsinntekter		697 314 775	635 168 426
Varekostnad	3	345 721 812	327 911 157
Lønnskostnad	4	100 850 633	98 128 390
Avskrivning av driftsmidler og immaterielle eiendeler	5	33 392 155	28 670 633
Annen driftskostnad	4	110 829 927	108 996 660
Sum driftskostnader		590 794 527	563 706 840
Driftsresultat		106 520 248	71 461 586
Finansinntekter og finanskostnader			
Renteinntekt fra foretak i samme konsern		38 199	112 579
Annen renteinntekt		352	63 051
Annen finansinntekt		3 233 883	3 879
Rentekostnad til foretak i samme konsern		801 028	1 382 567
Annen rentekostnad		814 387	1 025 910
Annen finanskostnad		460 676	928 232
Resultat av finansposter		1 196 344	-3 157 200
Ordinært resultat før skattekostnad		107 716 592	68 304 386
Skattekostnad på ordinært resultat	12	23 687 680	15 086 866
Årsresultat		84 028 912	53 217 520
Overføringer			
Avsatt konsernbidrag	10	87 750 000	53 820 000
Overført fra annen egenkapital		3 721 088	602 480
Sum overføringer		84 028 912	53 217 520



Balanse Unger Fabrikker AS


Eiendeler	Note	2020	2019
Anleggsmidler			
<i>Varige driftsmidler</i>			
Bygninger	5, 7	75 579 792	79 220 758
Fast eiendom forøvrig	5, 7	13 982 098	13 982 098
Maskiner og transportmidler	5, 7	108 094 275	122 689 102
Sum varige driftsmidler		<u>197 656 165</u>	<u>215 891 958</u>
<i>Finansielle anleggsmidler</i>			
Investeringer i aksjer og andeler		1	1
Sum finansielle anleggsmidler		<u>1</u>	<u>1</u>
Sum anleggsmidler		<u>197 656 166</u>	<u>215 891 959</u>
Omløpsmidler			
<i>Varer</i>			
Lager av varer og annen beholdning	3, 7	119 600 057	119 147 764
Sum varer		<u>119 600 057</u>	<u>119 147 764</u>
<i>Fordringer</i>			
Kundefordringer	7	147 264 804	133 064 140
Andre kortsiktige fordringer	12	9 463 507	10 361 160
Sum fordringer		<u>156 728 311</u>	<u>143 425 300</u>
<i>Investeringer</i>			
<i>Bankinnskudd, kontanter o.l</i>			
Bankinnskudd, kontanter o.l.		272 625	347 456
Sum bankinnskudd, kontanter o.l		<u>272 625</u>	<u>347 456</u>
Sum omløpsmidler		<u>276 600 992</u>	<u>262 920 520</u>
Sum eiendeler		<u>474 257 158</u>	<u>478 812 479</u>




Balanse

Unger Fabrikker AS

Fredrikstad, 16.03.2021
Styret i Unger Fabrikker AS



Pål Frithjof Tandberg
styreleder




Olav Thon
nestleder




Morten Broen
styremedlem



Kjetil Nilsen
styremedlem



Thomas Steinbakken Paulsberg
styremedlem



Jan Ivar Ruud
administrerende direktør



Balanse Unger Fabrikker AS

Egenkapital og gjeld	Note	2020	2019
Egenkapital			
<i>Innskutt egenkapital</i>			
Aksjekapital	10, 11	12 500 000	12 500 000
Annen innskutt egenkapital	10	4 607 280	4 607 280
Sum innskutt egenkapital		<u>17 107 280</u>	<u>17 107 280</u>
<i>Opptjent egenkapital</i>			
Annen egenkapital	10	210 192 072	213 913 159
Sum opptjent egenkapital		<u>210 192 072</u>	<u>213 913 159</u>
Sum egenkapital	10	<u>227 299 352</u>	<u>231 020 439</u>
Gjeld			
<i>Avsetning for forpliktelser</i>			
Utsatt skatt	12	2 170 392	3 242 566
Sum avsetning for forpliktelser		<u>2 170 392</u>	<u>3 242 566</u>
<i>Annen langsiktig gjeld</i>			
Gjeld til kredittinstitusjoner	7	31 025 000	32 850 000
Sum annen langsiktig gjeld		<u>31 025 000</u>	<u>32 850 000</u>
<i>Kortsiktig gjeld</i>			
Leverandørgjeld		60 547 663	31 391 342
Leverandørgjeld til selskap i samme konsern	9	20 732 580	90 774 724
Betalbar skatt	12	0	201 766
Skyldig offentlige avgifter		8 284 178	7 278 036
Kortsiktig konserngjeld	9	112 500 000	69 000 000
Annen kortsiktig gjeld		11 697 995	13 053 605
Sum kortsiktig gjeld		<u>213 762 415</u>	<u>211 699 473</u>
Sum gjeld		<u>246 957 807</u>	<u>247 792 039</u>
Sum egenkapital og gjeld		<u>474 257 158</u>	<u>478 812 479</u>



Unger Fabrikker AS (org.nr. 917 016 011)

KONTANTSTRØMANALYSE	Note	2020	2019
Kontantstrøm fra operasjonelle aktiviteter			
Resultat før skattekostnad		107 716 592	68 304 386
Periodens betalte skatter	12	-201 766	0
Ordinære avskrivninger	5	33 392 155	28 670 633
Endring i varelager	3	-452 293	-17 843 364
Endring i kundefordringer		-14 200 664	7 769 351
Endring i leverandørgjeld		29 156 321	-26 110 058
Endring i andre tidsavgrensingsposter		538 331	3 749 289
Netto kontantstrøm fra operasjonelle aktiviteter		155 948 676	64 540 237
Kontantstrøm fra investeringsaktiviteter			
Utbetaling ved kjøp av varige driftsmidler	5	-15 156 363	-41 354 661
Netto kontantstrøm fra investeringsaktiviteter		-15 156 363	-41 354 661
Kontantstrøm fra finansieringsaktiviteter			
Utbetaling ved nedbetaling av langsiktig gjeld		-1 825 000	-1 825 000
Endring saldo konsernkonto	9	-70 042 145	36 528 456
Utbetaling av konsernbidrag	10	-69 000 000	-57 874 000
Netto kontantstrøm fra finansieringsaktiviteter		-140 867 145	-23 170 544
Netto endring i kontanter		-74 832	15 032
Beholdning av kontanter 01.01		347 456	332 424
Beholdning av kontanter 31.12		272 624	347 456
Spesifikasjon av likviditetsbeholdning 31.12			
Kasse		30 257	30 257
Bank		242 367	317 199
		272 624	347 456



Unger Fabrikker AS (org.nr.917 016 011)

Note 1 - Regnskapsprinsipper

Årsregnskapet er satt opp i samsvar med regnskapsloven og utarbeidet i samsvar med norske regnskapsstandarder og anbefaling til god regnskapsskikk.

Salgsinntekter

Inntektsføring ved salg av varer og tjenester skjer når levering har funnet sted og det vesentligste av risiko og kontroll er overført. Inntektsføring av leieinntekter skjer i takt med opptjeningen.

Vurdering og klassifisering av balanseposter

Anleggsmidler er eiendeler ment til varig eie og bruk i virksomheten. Anleggsmidler vurderes til anskaffelseskost, men nedskrives til virkelig verdi ved verdifall som ikke forventes å være forbigående. Omløpsmidler og kortsiktig gjeld omfatter normalt poster som forfaller til betaling innen ett år etter anskaffelsestidspunkt, samt poster som knytter seg til varekretsløpet. Øvrige poster er klassifisert som anleggsmiddel/langsiktig gjeld. Omløpsmidler vurderes til laveste verdi av anskaffelseskost og antatt virkelig verdi.

Fordringer

Kundefordringer og andre fordringer oppføres til pålydende etter fradrag for avsetning til forventet tap. Avsetning til tap gjøres på grunnlag av en individuell vurdering av de enkelte fordringene. I tillegg gjøres det for øvrige kundefordringer en uspesifisert avsetning for å dekke generell tapsrisiko.

Varebeholdninger

Varelager regnskapsføres til det laveste av anskaffelseskost og netto salgspris. Netto salgspris er estimert salgspris fratrukket estimerte utgifter til ferdigstilling, markedsføring og distribusjon. Selskapet benytter full tilvirkningskost som anskaffelseskost på ferdigvarer.

Kortsiktige plasseringer

Kortsiktige plasseringer (for eksempel aksjer og andeler vurdert som omløpsmidler) vurderes til laveste av gjennomsnittlig anskaffelseskost og virkelig verdi på balansedagen. Mottatt utbytte inntektsføres som annen finansinntekt dersom utbyttet er opptjent i perioden.

Valuta

Transaksjoner i utenlandsk valuta omregnes til kursen på transaksjonstidspunktet. Pengeposter i utenlandsk valuta omregnes til balansedagens kurs.

Varige driftsmidler

Varige driftsmidler balanseføres til anskaffelseskost redusert med avskrivninger etter en lineær avskrivningsplan og driftsmidlets forventede levetid. Direkte vedlikehold kostnadsføres løpende, mens påkostninger eller forbedringer tillegges driftsmidlets kostpris og avskrives over resterende økonomisk levetid.

Skatt

Skattekostnaden i resultatregnskapet omfatter periodens betalbare skatt og endring i utsatt skatt. Utsatt skatt er beregnet med 22 % på grunnlag av de midlertidige forskjeller som eksisterer mellom regnskapsmessige og skattemessige verdier, samt ligningsmessig underskudd til fremføring ved utgangen av regnskapsåret. Skatteøkende og skattereduserende midlertidige forskjeller som reverserer eller kan reversere i samme periode er utlignet og nettoført. Andre skattereduserende forskjeller er ikke utlignet, men balanseført dersom det er sannsynlig at foretaket kan utnytte dem, og eventuelt nettoført.

Forskning og utvikling

Utgifter til forskning og utvikling kostnadsføres løpende.

Pensjoner

Innskuddsbasert pensjonsordning kostnadsføres løpende.

Kontantstrømoppstilling

Kontantstrømoppstillingen er utarbeidet etter den indirekte metoden.



Unger Fabrikker AS (org.nr.917 016 011)

Note 2 Spesifikasjon av finansinntekter og finanskostnader

Finansinntekter	2020	2019
Agio	61 781 117	21 478 457
Sum agio	61 781 117	21 478 457

Finanskostnader	2020	2019
Disagio	58 547 233	21 905 594
Sum disagio	58 547 233	21 905 594

Note 3 Varer

	2020	2019
Råvarer	53 769 227	54 388 628
Ferdigvarer	65 830 830	64 759 136
Sum	119 600 057	119 147 764
Varebeholdning vurdert til anskaffelseskost	115 208 991	123 428 416
Varebeholdning vurdert til virkelig verdi	111 090 840	119 147 764
Ukuransnedskrivning	4 118 151	4 280 652

Varelager regnskapsføres til det laveste av anskaffelseskost og netto salgspris. Netto salgspris er estimert salgspris fratrukket estimerte utgifter til ferdigstilling, markedsføring og distribusjon. Selskapet benytter full tilvirkningskost som anskaffelseskost på ferdigvarer.

Note 4 Lønnskostnader, antall ansatte, godtgjørelser, lån til ansatte m

Lønnskostnader	2020	2019
Lønninger	79 744 988	77 129 361
Arbeidsgiveravgift	11 837 413	12 110 489
Pensjonskostnader	6 749 182	6 037 574
Andre ytelser	2 519 050	2 792 445
Sum	100 850 633	98 069 869

Gjennomsnittlig antall årsverk sysselsatt i regnskapsåret

	118,7	114
--	-------	-----

Ytelser til ledende personer	Daglig leder	Styret
Lønn	1 877 315	0
Bonus	15 000	0
Annen godtgjørelse	16 924	0
Styrehonorar		183 750
Sum	1 909 239	183 750



Unger Fabrikker AS (org.nr.917 016 011)

Det er ikke gitt lån/sikkerhetsstillelse til daglig leder, styrets leder eller andre nærstående parter.

OTP

Selskapet er pliktig til å ha tjenstepensjonsordning etter lov om obligatorisk tjenstepensjon. Selskapets pensjonsordninger tilfredsstiller kravene i denne lov.

Revisor

Kostnadsført honorar til revisor for 2020 utgjør kr 275 450,- ekskl.mva.

Totale honorar til revisor for revisjon av 2019 samt andre tjenester fakturert i 2020 var:

Lovpålagt revisjon	187 500
Utarbeidelse av årsegnskap	23 500
Skattemelding	22 000
Andre tjenester, herunder CERT	264 188
Sum honorar til revisor	497 188

Note 5 Anleggsmidler

	Bygninger og anlegg	Fast eiendom	Maskiner og utstyr	Sum
Anskaffelseskost pr. 01.01.20	146 036 062	14 660 252	373 112 373	533 808 687
+ Tilgang kjøpte driftsmidler	2 495 086		12 661 277	15 156 363
= Anskaffelseskost 31.12.20	148 531 148	14 660 252	385 773 650	548 965 049
Akkumulerte avskrivninger 31.12.20	72 951 356	678 154	277 679 375	351 308 885
= Bokført verdi 31.12.20	75 579 792	13 982 098	108 094 274	197 656 164
Årets ordinære avskrivninger	6 136 052		27 256 103	33 392 155
Økonomisk levetid	12 - 33 år		5 - 10 år	
Avskrivningsplan	Lineær		Lineær	

Note 6 Salgsinntekter

Per virksomhetsområde (beløp i hele 1000)	2020	2019
Varesalg	696 579	633 862
Sum	696 579 384	633 862 244
Geografisk fordeling	2020	2019
Europa	584 240	522 628
Afrika	5 744	4 993
Asia	8 198	10 783
Nord- Amerika	57 053	58 845
Syd- Amerika	41 344	36 581
Australia/ New Zealand/ Andre	0	32
Sum	696 579	633 862



Unger Fabrikker AS (org.nr.917 016 011)

Note 7 Fordringer, gjeld, pantstillelser og garantier m.v

	2020	2019
Fordringer med forfall senere enn ett år	0	0
Langsiktig gjeld med forfall senere enn fem år	21 900 000	23 725 000
Gjeld som er sikret ved pant o.l.	2020	2019
Gjeld til kredittinstitusjoner	31 025 000	32 850 000
Sum	31 025 000	32 850 000

Balansført verdi av pantsatte eiendeler	2020	2019
Kundefordringer	147 264 804	133 064 140
Varelager	119 600 057	119 147 764
Driftsløsøre	108 094 275	122 689 102
Tomter/ boligeiendom	13 982 098	13 982 098
Bygg	74 245 000	79 220 758
Sum	463 186 233	468 103 862

Langsiktig lån er sikret ved selvskyldnerkausjon pålydende MNOK 43,2 fra morselskapet.

Garantiansvar

Selvskyldnerkausjon er avgitt i henhold til avtale om konsernkontosystem (limit MNOK 50). Det er stillet bankgaranti for skattetrekksmidler oppad til MNOK 4,5.

Note 8 - Forsknings- og utviklingsprosjekt, Skattefunn

Selskapet har hatt kostnader til forskning og utvikling, og mottar SkatteFunn-midler knyttet til følgende prosjekter i 2020:

Medgåtte kostnader 2020

Prosjekt:	Prosjekt 1	Prosjekt 2
Prosj. nr SkatteFunn	317648	317698
Personal og indirekte kostnader	232 400	733 716
Andre kostnader	38 450	1 229 110
Sum totale kostnader	270 850	1 962 826
Finansiering ved øvrige tilskudd		
Grunnlag for søknad om SkatteFunn	270 850	1 962 826

Kostnadene består både av lønn og andre driftskostnader og beregnet tilskudd er etter god regnskapsskikk resultatført som forholdsmessig kostnadsreduksjon av lønn og andre driftskostnader.

Innrapporterte kostnader for 2020 tilsier et maksimalt beregnet skattefradrag for 2020 på kr 424 398.

Totale kostnader utgjør kr 2 233 676 for 2020. SkatteFunn-tilskuddet utgjør 19% av totale kostnader. Kr 9 854 av Beløpet er ført som reduksjon av betalbar skatt og resten kr 414 544 er ført som annen kortsiktig fordring i 2020.



Unger Fabrikker AS (org.nr.917 016 011)

Selskapet har også mottatt offentlig tilskudd fra deltakelse i EUs "Productive 4.0 prosjekt" hvor det i 2020 er inntektsført et mottatt tilskudd på kr 77 354.

Note 9 Mellomværende med selskap i samme konsern

Fordringer/gjeld	2020	2019
Fordring på morselskapet		
Konsernkonto - NOK (fordring + / gjeld -)	-47 039 956	-95 986 211
Konsernkonto - USD (fordring + / gjeld -)	2 020 286	3 214 475
Konsernkonto - GBP (fordring)	1 488 034	1 427 894
Konsernkonto - DKK (fordring)	248 683	- 11 275 799
Konsernkonto - EUR (fordring + / gjeld -)	19 487 866	11 334 389
Konsernkonto - SEK (fordring)	3 062 507	510 527
Sum fordringer(+) / gjeld (-)	-20 732 580	-90 774 725
Gjeld	2020	2019
Skyldig konsernbidrag til søsterselskap	- 112 500 000	- 69 000 000
Skyldig konsernbidrag til søsterselskap	-112 500 000	-69 000 000

Konsernkonto føres samlet som enten netto fordring eller netto gjeld. Er her ført som leverandørgjeld, mens skyldig konsernbidrag inngår som kortsiktig konserngjeld.

Note 10 - Egenkapital

	Aksjekapital	Annen Innskutt EK	Annen Egenkapital	Sum
Egenkapital 01.01.2020	12 500 000	4 607 280	213 913 159	231 020 439
Årets resultat			84 028 912	84 028 912
Konsernbidrag (etter skatt)			-87 750 000	-87 750 000
Egenkapital 31.12.2020	12 500 000	4 607 280	210 192 071	227 299 351

Note 11 Antall aksjer, aksjeeiere m

Aksjekapital	Antall	Pålydende	Balanseført
Ordinære aksjer	12 500	1 000	12 500 000
Aksjekapitalen eies av følgende aksjonærer:			
Aksjonærer:		Antall aksjer	Eierandel
Thon Holding AS		12 500	100 %
Sum		12 500	100 %

Selskapet har en aksjeklasse og alle aksjer har lik stemmerett.



Unger Fabrikker AS (org.nr.917 016 011)

Note 12 Skatt

Årets skattekostnad	2020	2019
Resultatført skatt på ordinært resultat:		
Betalbar skatt	24 759 854	15 381 772
Endring i utsatt skatt	-1 072 174	-294 906
Skattekostnad ordinært resultat	23 687 680	15 086 866
Skattepliktig inntekt:		
Ordinært resultat før skatt	107 716 592	68 304 386
Permanente forskjeller	-45 320	272 254
Endring i midlertidige forskjeller	4 873 520	1 340 479
Avgitt konsernbidrag	-112 500 000	-69 000 000
Skattepliktig inntekt	44 792	917 119
Betalbar skatt i balansen:		
Betalbar skatt på årets resultat	24 750 000	15 381 766
Betalbar skatt på avgitt konsernbidrag	-24 750 000	-15 180 000
Sum betalbar skatt i balansen	0	201 766

Betalbar skatt som inngår i resultatført skattekostnad er kr 9 854 høyere enn betalbar skatt før avgitt konsernbidrag i balansen. Differansen tilsvare den delen av SkatteFunn på totalt kr 424 398 som er bokført mot betalbar skatt. Resten av tilskuddet er bokført som en kortsiktig fordring med kr 414 544.

Skatteeffekten av midlertidige forskjeller som har gitt opphav til utsatt skatt og utsatte skattefordeler, spesifisert på typer av midlertidige forskjeller

	2020	2019	Endring
Varige driftsmidler	6 514 074	12 731 631	6 217 557
Varebeholdning	3 887 790	2 586 959	-1 300 831
Fordringer	-536 445	-579 651	-43 206
Sum	9 865 419	14 738 939	4 873 520
Grunnlag for utsatt skatt	9 865 419	14 738 939	4 873 520
Utsatt skatt (22 %)	2 170 392	3 242 566	1 072 174



BDO AS
Wilbergjordet 2
Postboks 812
1609 Fredrikstad

Uavhengig revisors beretning

Til generalforsamlingen i Unger Fabrikker AS

Uttalelse om revisjonen av årsregnskapet

Konklusjon

Vi har revidert årsregnskapet til Unger Fabrikker AS.

Årsregnskapet består av:

- Balanse per 31. desember 2020
- Resultatregnskap for 2020
- Kontantstrømpoppstilling for regnskapsåret avsluttet per 31. desember 2020
- Noter til årsregnskapet, herunder et sammendrag av viktige regnskapsprinsipper.

Etter vår mening:

Er årsregnskapet avgitt i samsvar med lov og forskrifter og gir et rettviseende bilde av selskapets finansielle stilling per 31. desember 2020, og av dets resultater og kontantstrømmer for regnskapsåret avsluttet per denne datoen i samsvar med regnskapslovens regler og god regnskapsskikk i Norge.

Grunnlag for konklusjonen

Vi har gjennomført revisjonen i samsvar med lov, forskrift og god revisjonsskikk i Norge, herunder de internasjonale revisjonsstandardene International Standards on Auditing (ISA-ene). Våre oppgaver og plikter i henhold til disse standardene er beskrevet i Revisors oppgaver og plikter ved revisjon av årsregnskapet. Vi er uavhengige av selskapet slik det kreves i lov og forskrift, og har overholdt våre øvrige etiske forpliktelser i samsvar med disse kravene. Etter vår oppfatning er innhentet revisjonsbevis tilstrekkelig og hensiktsmessig som grunnlag for vår konklusjon.

Annen informasjon

Ledelsen er ansvarlig for annen informasjon. Annen informasjon består av årsberetningen.

Vår uttalelse om revisjonen av årsregnskapet dekker ikke annen informasjon, og vi attesterer ikke den andre informasjonen.

I forbindelse med revisjonen av årsregnskapet er det vår oppgave å lese annen informasjon identifisert ovenfor med det formål å vurdere hvorvidt det foreligger vesentlig inkonsistens mellom annen informasjon og årsregnskapet, kunnskap vi har opparbeidet oss under revisjonen, eller hvorvidt den tilsynelatende inneholder vesentlig feilinformasjon.

Dersom vi, på bakgrunn av arbeidet vi har utført, konkluderer med at disse andre opplysningene inneholder vesentlig feilinformasjon, er vi pålagt å uttale oss om dette. Vi har ingenting å rapportere i så henseende.

Styret og daglig leders ansvar for årsregnskapet

Styret og daglig leder (ledelsen) er ansvarlig for å utarbeide årsregnskapet i samsvar med lov og forskrifter, herunder for at det gir et rettviseende bilde i samsvar med regnskapslovens regler og god regnskapsskikk i Norge. Ledelsen er også ansvarlig for slik intern kontroll som den finner nødvendig



for å kunne utarbeide et årsregnskap som ikke inneholder vesentlig feilinformasjon, verken som følge av misligheter eller utilsiktede feil.

Ved utarbeidelsen av årsregnskapet må ledelsen ta standpunkt til selskapets evne til fortsatt drift og opplyse om forhold av betydning for fortsatt drift. Forutsetningen om fortsatt drift skal legges til grunn for årsregnskapet så lenge det ikke er sannsynlig at virksomheten vil bli avviklet.

Revisors oppgaver og plikter ved revisjonen av årsregnskapet

Vårt mål er å oppnå betryggende sikkerhet for at årsregnskapet som helhet ikke inneholder vesentlig feilinformasjon, verken som følge av misligheter eller utilsiktede feil, og å avgi en revisjonsberetning som inneholder vår konklusjon. Betryggende sikkerhet er en høy grad av sikkerhet, men ingen garanti for at en revisjon utført i samsvar med lov, forskrift og god revisjonsskikk i Norge, herunder ISA-ene, alltid vil avdekke vesentlig feilinformasjon som eksisterer. Feilinformasjon kan oppstå som følge av misligheter eller utilsiktede feil. Feilinformasjon blir vurdert som vesentlig dersom den enkeltvis eller samlet med rimelighet kan forventes å påvirke økonomiske beslutninger som brukerne foretar basert på årsregnskapet.

For videre beskrivelse av revisors oppgaver og plikter vises det til:
<https://revisorforeningen.no/revisjonsberetninger>

Uttalelse om andre lovmessige krav

Konklusjon om årsberetningen

Basert på vår revisjon av årsregnskapet som beskrevet ovenfor, mener vi at opplysningene i årsberetningen om årsregnskapet, forutsetningen om fortsatt drift og forslaget til anvendelse av overskuddet er konsistente med årsregnskapet og i samsvar med lov og forskrifter.

Konklusjon om registrering og dokumentasjon

Basert på vår revisjon av årsregnskapet som beskrevet ovenfor, og kontrollhandlinger vi har funnet nødvendig i henhold til internasjonal standard for attestasjonsoppdrag (ISAE) 3000 «Attestasjonsoppdrag som ikke er revisjon eller forenklet revisorkontroll av historisk finansiell informasjon», mener vi at ledelsen har oppfylt sin plikt til å sørge for ordentlig og oversiktlig registrering og dokumentasjon av selskapets regnskapsopplysninger i samsvar med lov og god bokføringskikk i Norge.

Fredrikstad, 16. mars 2021

BDO AS

Ole Jørgen Winther
statsautorisert revisor