



## ÅRSREGNSKAPET FOR REGNSKAPSÅRET 2021 - GENERELL INFORMASJON

### Enheten

Organisasjonsnummer: 987 689 250  
Organisasjonsform: Aksjeselskap  
Foretaksnavn: UNIQUUM AS  
Forretningsadresse: Schultz gate 1  
7013 TRONDHEIM

### Regnskapsår

Årsregnskapets periode: 01.01.2021 - 31.12.2021

### Konsern

Morselskap i konsern: Nei

### Regnskapsregler

Regler for små foretak benyttet: Ja  
Benyttet ved utarbeidelsen av årsregnskapet til selskapet: Regnskapslovens alminnelige regler

### Årsregnskapet fastsatt av kompetent organ

Bekreftet av representant for selskapet: Kaare M Gisvold  
Dato for fastsettelse av årsregnskapet: 28.06.2022

### Grunnlag for avgivelse

År 2021: Årsregnskapet er elektronisk innlevert  
År 2020: Tall er hentet fra elektronisk innlevert årsregnskap fra 2021

*Det er ikke krav til at årsregnskapet m.v. som sendes til Regnskapsregisteret er undertegnet. Kontrollen på at dette er utført ligger hos revisor/enhetens øverste organ. Sikkerheten ivaretas ved at innsender har rolle/rettighet for innsending av årsregnskapet via Altinn, og ved at det bekreftes at årsregnskapet er fastsatt av kompetent organ.*

Brønnøysundregistrene, 05.07.2023



### Resultatregnskap

Beløp i: NOK	Note	2021	2020
<b>RESULTATREGNSKAP</b>			
<b>Inntekter</b>			
Sum inntekter		0	0
<b>Kostnader</b>			
Annen driftskostnad	1	147 544	256 069
Sum kostnader		147 544	256 069
<b>Driftsresultat</b>		<b>-147 544</b>	<b>-256 069</b>
<b>Finansinntekter og finanskostnader</b>			
Annen renteinntekt		725	12 302
Annen finansinntekt	2	7 404 955	2 043 629
Sum finansinntekter		7 405 680	2 055 932
Nedskr. av andre finansielle oml. midler	2	-1 508 748	1 565 655
Annen rentekostnad		629	398
Annen finanskostnad	2	1 114 522	2 176 568
Sum finanskostnader		-393 598	3 742 620
<b>Netto finans</b>		<b>7 799 278</b>	<b>-1 686 689</b>
<b>Ordinært resultat før skattekostnad</b>		<b>7 651 734</b>	<b>-1 942 758</b>
<b>Ordinært resultat etter skattekostnad</b>		<b>7 651 734</b>	<b>-1 942 758</b>
<b>Årsresultat</b>		<b>7 651 734</b>	<b>-1 942 758</b>
<b>Årsresultat etter minoritetsinteresser</b>		<b>7 651 734</b>	<b>-1 942 758</b>
<b>Overføringer og disponeringer</b>			
Ordinært utbytte	6	99 500	99 500
Overføringer annen egenkapital	6	7 552 234	-2 042 258
Sum overføringer og disponeringer		7 651 734	-1 942 758



## Balanse

Beløp i: NOK	Note	2021	2020
<b>BALANSE - EIENDELER</b>			
<b>Anleggsmidler</b>			
<b>Immaterielle eiendeler</b>			
<b>Varige driftsmidler</b>			
Tomter, bygninger og annen fast eiendom		665 522	739 522
<b>Sum varige driftsmidler</b>		<b>665 522</b>	<b>739 522</b>
<b>Finansielle anleggsmidler</b>			
Investeringer i aksjer og andeler	2	1 368 783	1 759 994
<b>Sum finansielle anleggsmidler</b>		<b>1 368 783</b>	<b>1 759 994</b>
<b>Sum anleggsmidler</b>		<b>2 034 305</b>	<b>2 499 515</b>
<b>Omløpsmidler</b>			
<b>Varer</b>			
<b>Fordringer</b>			
Andre fordringer		126	
<b>Sum fordringer</b>		<b>126</b>	
<b>Investeringer</b>			
Markedsbaserte aksjer	2	16 288 147	8 087 093
<b>Sum investeringer</b>		<b>16 288 147</b>	<b>8 087 093</b>
<b>Bankinnskudd, kontanter og lignende</b>			
Bankinnskudd, kontanter o.l.	7	93 886	277 402
<b>Sum bankinnskudd, kontanter og lignende</b>		<b>93 886</b>	<b>277 402</b>
<b>Sum omløpsmidler</b>		<b>16 382 159</b>	<b>8 364 496</b>
<b>SUM EIENDELER</b>		<b>18 416 464</b>	<b>10 864 011</b>

## BALANSE - EGENKAPITAL OG GJELD



## Balanse

<b>Beløp i: NOK</b>	<b>Note</b>	<b>2021</b>	<b>2020</b>
<b>Egenkapital</b>			
<b>Innskutt egenkapital</b>			
Aksjekapital	6,8	200 000	200 000
Overkurs	6	280	280
<b>Sum innskutt egenkapital</b>		<b>200 280</b>	<b>200 280</b>
<b>Opptjent egenkapital</b>			
Annen egenkapital	6	18 094 833	10 542 600
<b>Sum opptjent egenkapital</b>		<b>18 094 833</b>	<b>10 542 600</b>
<b>Sum egenkapital</b>		<b>18 295 113</b>	<b>10 742 880</b>
<b>Sum langsiktig gjeld</b>		<b>0</b>	<b>0</b>
<b>Kortsiktig gjeld</b>			
Utbytte	6	99 500	99 500
Annen kortsiktig gjeld		21 851	21 632
<b>Sum kortsiktig gjeld</b>		<b>121 351</b>	<b>121 132</b>
<b>Sum gjeld</b>		<b>121 351</b>	<b>121 132</b>
<b>SUM EGENKAPITAL OG GJELD</b>		<b>18 416 464</b>	<b>10 864 011</b>



## Brønnøysundregistrene

### ÅRSREGNSKAP FOR REGNSKAPSÅRET 2021 - GENERELL INFORMASJON

Journalnummer: 2022 569286

#### Enheten

Organisasjonsnummer: 987 689 250  
Organisasjonsform: Aksjeselskap  
Foretaksnavn: UNIQUUM AS  
Forretningsadresse: Schultz gate 1  
7013 TRONDHEIM

#### Regnskapsår

Årsregnskapets periode: 01.01.2021 - 31.12.2021

#### Konsern

Morselskap i konsern: Nei

#### Regnskapsregler

Regler for små foretak benyttet: Ja  
Benyttet ved utarbeidelsen av  
årsregnskapet til selskapet: Regnskapslovens alminnelige regler

#### Årsregnskapet fastsatt av kompetent organ

Bekreftet av representant for selskapet: Kaare M Givold  
Dato for fastsettelse av årsregnskapet: 28.06.2022

#### Revisjon

Selskapet har besluttet at årsregnskapet  
ikke skal revideres: Ja  
Årsregnskapet er utarbeidet av ekstern  
autorisert regnskapsfører: Ja  
Ekstern autorisert regnskapsfører har i  
løpet av regnskapsåret bistått ved den  
løpende regnskapsføringen eller utført  
andre tjenester for selskapet enn å  
utarbeide årsregnskapet: Ja

#### Grunnlag for avgivelse

År 2021: Årsregnskap er elektronisk innlevert.  
År 2020: Tall er hentet fra elektronisk innlevert årsregnskap fra 2021.

*Det er ikke krav til at årsregnskapet m.v. som sendes til Regnskapsregisteret er undertegnet. Kontrollen på at dette er utført ligger hos revisor/enhetens øverste organ. Sikkerheten ivaretas ved at innsender har rolle/rettighet for innsending av årsregnskapet via Altinn, og ved at det bekreftes at årsregnskapet er fastsatt av kompetent organ.*

Brønnøysundregistrene, 30.06.2022

---

Brønnøysundregistrene  
Postadresse: Postboks 900, 8910 Brønnøysund  
Telefon: 75 00 75 00  
E-post: firmapost@brreg.no Internett: www.brreg.no  
Organisasjonsnummer: 974 760 673



Organisasjonsnr: 987 689 250  
UNIQUUM AS

## RESULTATREGNSKAP

Beløp i: NOK	Note	2021	2020
<b>RESULTATREGNSKAP</b>			
<b>Inntekter</b>			
Sum inntekter		0	0
<b>Kostnader</b>			
Annen driftskostnad	1	147 544	256 069
Sum kostnader		147 544	256 069
<b>Driftsresultat</b>		-147 544	-256 069
<b>Finansinntekter og finanskostnader</b>			
Annen renteinntekt		725	12 302
Annen finansinntekt	2	7 404 955	2 043 629
Sum finansinntekter		7 405 680	2 055 932
Nedskr. av andre finansielle oml. midler	2	-1 508 748	1 565 655
Annen rentekostnad		629	398
Annen finanskostnad	2	1 114 522	2 176 568
Sum finanskostnader		-393 598	3 742 620
<b>Netto finans</b>		7 799 278	-1 686 689
<b>Ordinært resultat før skattekostnad</b>		7 651 734	-1 942 758
<b>Ordinært resultat etter skattekostnad</b>		7 651 734	-1 942 758
<b>Årsresultat</b>		7 651 734	-1 942 758
<b>Årsresultat etter minoritetsinteresser</b>		7 651 734	-1 942 758
<b>Overføringer og disponeringer</b>			
Ordinært utbytte	6	99 500	99 500
Overføringer annen egenkapital	6	7 552 234	-2 042 258
Sum overføringer og disponeringer		7 651 734	-1 942 758



Organisasjonsnr: 987 689 250  
UNIQUUM AS

## BALANSE

**Beløp i: NOK** **Note** **2021** **2020**

### BALANSE - EIENDELER

#### Anleggsmidler Immaterielle eiendeler

#### Varige driftsmidler

Tomter, bygninger og  
annen fast eiendom

Sum varige driftsmidler 665 522 739 522

#### Finansielle anleggsmidler

Investeringer i aksjer og  
andeler

2

1 368 783 1 759 994

Sum finansielle  
anleggsmidler

1 368 783 1 759 994

Sum anleggsmidler

2 034 305 2 499 515

#### Omløpsmidler

##### Varer

##### Fordringer

Andre fordringer

126

Sum fordringer

126

##### Investeringer

Markedsbaserte aksjer

2

16 288 147 8 087 093

Sum investeringer

16 288 147 8 087 093

##### Bankinnskudd, kontanter og lignende

Bankinnskudd, kontanter o.

l.

7

93 886 277 402

Sum bankinnskudd,

kontanter og lignende

93 886 277 402

Sum omløpsmidler

16 382 159 8 364 496

SUM EIENDELER

18 416 464 10 864 011

### BALANSE - EGENKAPITAL OG GJELD

#### Egenkapital

##### Innskutt egenkapital

Aksjekapital

6,8

200 000 200 000

Overkurs

6

280 280

Sum innskutt egenkapital

200 280 200 280



<b>Opptjent egenkapital</b>			
Annen egenkapital	6	18 094 833	10 542 600
<b>Sum opptjent egenkapital</b>		<b>18 094 833</b>	<b>10 542 600</b>
<b>Sum egenkapital</b>		<b>18 295 113</b>	<b>10 742 880</b>
<b>Sum langsiktig gjeld</b>		<b>0</b>	<b>0</b>
<b>Kortsiktig gjeld</b>			
Utbytte	6	99 500	99 500
Annen kortsiktig gjeld		21 851	21 632
<b>Sum kortsiktig gjeld</b>		<b>121 351</b>	<b>121 132</b>
<b>Sum gjeld</b>		<b>121 351</b>	<b>121 132</b>
<b>SUM EGENKAPITAL OG GJELD</b>		<b>18 416 464</b>	<b>10 864 011</b>



Organisasjonsnr: 987 689 250  
UNIQUIM AS

NOTEOPPLYSNINGER - SELSKAP - alle poster oppgitt i hele tall

## Note

Antall årsverk i regnskapsåret  
0.00

<u>Sum</u>	<u>Beløp</u>
<u>Balanseført verdi 31.12.</u>	<u>Varige driftsmidler Immaterielle eiend.</u>

## Konsernregnskap

Morselskapet sitt navn

Forretningskontor for morselskapet

Begrunnelse for at datterselskap er utelatt fra konsolideringen

Konsern, tilknyttet selskap m.v. - fordringer og gjeld

## Fordringer

<u>Samlet beløp - tilknyttet selskap</u>	<u>Årets</u>	<u>Fjorårets</u>
--	--------------	------------------

<u>Samlet beløp - foretak i samme konsern</u>	<u>Årets</u>	<u>Fjorårets</u>
---	--------------	------------------

<u>Samlet beløp - foretak i samme konsern</u>	<u>Årets</u>	<u>Fjorårets</u>
---	--------------	------------------

<u>Samlet beløp - felles kontrollert virksomhet</u>	<u>Årets</u>	<u>Fjorårets</u>
---	--------------	------------------

<u>Pantstillelse</u>	<u>Beløp</u>
----------------------	--------------

<u>Beholdning av egne aksjer</u>	<u>Antall</u>	<u>Pålydende</u>	<u>Andel av aksjek.</u>
----------------------------------	---------------	------------------	-------------------------



**Note**

**Lån og sikkerhetsstillelse til medlemmer**

Er det gitt lån eller sikkerhetsstillelse til ledende personer: Nei

Opplysninger om:

Medlemmer av:

Mer om lån og sikkerhetsstillelse

**Note**

**Noteopplysninger ut over minimumskravene for små foretak**

Fullstendige noteopplysninger fremkommer av vedlagte PDF-dokument



**Årsregnskap 2021  
for**

**Uniquum AS**

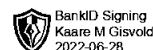
**Foretaksnr. 987689250**

Utarbeidet av:





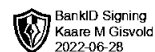
Uniquum AS

**Resultatregnskap**

	Note	2021	2020
<b>DRIFTSINNEKTER OG DRIFTSKOSTNADER</b>			
<b>Driftsinntekter</b>			
<b>Sum driftsinntekter</b>		<b>0</b>	<b>0</b>
<b>Driftskostnader</b>			
Annen driftskostnad	1	147 544	256 069
<b>Sum driftskostnader</b>		<b>147 544</b>	<b>256 069</b>
<b>DRIFTSRESULTAT</b>		<b>(147 544)</b>	<b>(256 069)</b>
<b>FINANSINNEKTER OG FINANSKOSTNADER</b>			
<b>Finansinntekter</b>			
Annen renteinntekt		725	12 302
Annen finansinntekt	2	7 404 955	2 043 629
<b>Sum finansinntekter</b>		<b>7 405 680</b>	<b>2 055 932</b>
<b>Finanskostnader</b>			
Nedskr. av andre finansielle oml. midler	2	(1 508 748)	1 565 655
Annen rentekostnad		629	398
Annen finanskostnad	2	1 114 522	2 176 568
<b>Sum finanskostnader</b>		<b>(393 598)</b>	<b>3 742 620</b>
<b>NETTO FINANSPOSTER</b>		<b>7 799 278</b>	<b>(1 686 689)</b>
<b>ORDINÆRT RES. FØR SKATTEKOSTNAD</b>		<b>7 651 734</b>	<b>(1 942 758)</b>
Skattekostnad på ordinært resultat	3,4,5	0	0
<b>ORDINÆRT RESULTAT</b>		<b>7 651 734</b>	<b>(1 942 758)</b>
<b>ÅRSRESULTAT</b>		<b>7 651 734</b>	<b>(1 942 758)</b>
<b>OVERF. OG DISPONERINGER</b>			
Avsatt til ordinært utbytte	6	99 500	99 500
Overføringer annen egenkapital	6	7 552 234	(2 042 258)
<b>SUM OVERFØRINGER OG DISPONERINGER</b>		<b>7 651 734</b>	<b>(1 942 758)</b>



Uniquum AS

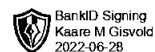


## Balanse pr. 31.12.2021

	Note	31.12.2021	31.12.2020
<b>EIENDELER</b>			
<b>ANLEGGSMIDLER</b>			
<b>Varige driftsmidler</b>			
Tomter, bygninger og annen fast eiendom		665 522	739 522
<b>Sum varige driftsmidler</b>		<b>665 522</b>	<b>739 522</b>
<b>Finansielle anleggsmidler</b>			
Lån til tilknyttet selskap		0	0
Investeringer i aksjer og andeler	2	1 368 783	1 759 994
<b>Sum finansielle anleggsmidler</b>		<b>1 368 784</b>	<b>1 759 994</b>
<b>SUM ANLEGGSMIDLER</b>		<b>2 034 305</b>	<b>2 499 516</b>
<b>OMLØPSMIDLER</b>			
<b>Fordringer</b>			
Andre fordringer		126	0
<b>Sum fordringer</b>		<b>126</b>	<b>0</b>
<b>Investeringer</b>			
Markedsbaserte aksjer	2	16 288 147	8 087 093
<b>Sum investeringer</b>		<b>16 288 147</b>	<b>8 087 093</b>
Bankinnskudd, kontanter o.l.	7	93 886	277 402
<b>SUM OMLØPSMIDLER</b>		<b>16 382 159</b>	<b>8 364 496</b>
<b>SUM EIENDELER</b>		<b>18 416 464</b>	<b>10 864 011</b>



Uniqum AS



## Balanse pr. 31.12.2021

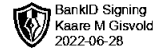
	Note	31.12.2021	31.12.2020
<b>EGENKAPITAL OG GJELD</b>			
<b>EGENKAPITAL</b>			
<b>Innskutt egenkapital</b>			
Aksjekapital	6,8	200 000	200 000
Overkurs	6	280	280
<b>Sum innskutt egenkapital</b>		<b>200 280</b>	<b>200 280</b>
<b>Opptjent egenkapital</b>			
Annen egenkapital	6	18 094 833	10 542 600
<b>Sum opptjent egenkapital</b>		<b>18 094 833</b>	<b>10 542 600</b>
<b>SUM EGENKAPITAL</b>		<b>18 295 113</b>	<b>10 742 880</b>
<b>GJELD</b>			
<b>KORTSIKTIG GJELD</b>			
Utbytte	6	99 500	99 500
Annen kortsiktig gjeld		21 851	21 632
<b>SUM KORTSIKTIG GJELD</b>		<b>121 351</b>	<b>121 132</b>
<b>SUM GJELD</b>		<b>121 351</b>	<b>121 132</b>
<b>SUM EGENKAPITAL OG GJELD</b>		<b>18 416 464</b>	<b>10 864 011</b>

Trondheim, 28.06.2022

Kaare M. Gisvold  
Enestyre/Daglig leder



Uniquim AS



## Noter 2021

### Regnskapsprinsipper

#### Generelle prinsipper

Årsregnskapet er satt opp i samsvar med regnskapsloven og NRS 8 - God regnskapsskikk for små foretak.

#### Inntektsføringsprinsipper

Inntektsføring av gevinst ved salg av aksjer og andre verdipapirer skjer ved leveringstidspunktet. Kostnader medtas etter sammenstillingsprinsippet, det vil si at kostnader tas med i samme periode som tilhørende inntekt inntektsføres.

#### Vurdering og klassifisering av eiendeler og gjeld

Anleggsmidler omfatter eiendeler bestemt til varig eie og bruk. Anleggsmidler er vurdert til anskaffelseskost. Varige driftsmidler balanseføres og avskrives over driftsmidlets økonomiske levetid. Anleggsmidler nedskrives til virkelig verdi ved verdifall som ikke forventes å være forbigående. Langsiktig gjeld er gjeld som forfaller senere enn ett år etter transaksjonsdagen. Langsiktig gjeld med unntak av andre avsetninger balanseføres til nominelt beløp på etableringstidspunktet.

Omløpsmidler og kortsiktig gjeld omfatter normalt poster som forfaller til betaling innen ett år etter balansedagen, samt poster som knytter seg til varekretsløpet. Omløpsmidler vurderes til laveste verdi av anskaffelseskost og antatt virkelig verdi. Kortsiktig gjeld balanseføres til nominelt beløp på etableringstidspunktet.

#### Kortsiktige fordringer

Kortsiktige fordringer er vurdert til pålydende. I den grad det er funnet nødvendig er det foretatt avsetning til dekning av mulige tap.

#### Aksjer og obligasjoner

Anleggsaksjer og andre langsiktige aksjer vurderes til kostpris. Markedsbaserte aksjer vurderes til laveste av anskaffelseskost og virkelig verdi. Markedsbaserte obligasjoner og rentefond klassifisert som omløpsmidler behandles som en handelsportefølje og regnskapsføres til markedskurser på balansedagen. Urealisert verdiendring inngår i finansinntekter og -kostnader. Mottatt utbytte og mottatte renter inntektsføres som hhv. finansinntekt og renteinntekt.

#### Skatt

Skattekostnaden i resultatregnskapet omfatter både periodens betalbare skatt og endring i utsatt skatt. Utsatt skatt er beregnet med 22% på grunnlag av de midlertidige forskjeller som eksisterer mellom regnskapsmessige og skattemessige verdier, samt ligningsmessig underskudd til fremføring ved utgangen av regnskapsåret. Skatteøkende og skattereduserende midlertidige forskjeller som reverserer eller kan reversere i samme periode er utlignet og nettoført. I henhold til reglene for små foretak er ikke utsatt skattefordel balanseført.



Uniquim AS



## Noter 2021

### Note 1 - Ansatte og godtgjørelser

Selskapet har ingen ansatte.

Selskapet har ikke plikt til å ha obligatorisk tjenestepensjon.

Det er ikke utbetalt honorar eller andre godtgjørelser til styret.

Revisjon er fravalgt.

### Note 2 - Aksjer og andre finansielle instrumenter

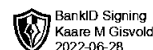
#### Aksjer og andeler vist som anleggsmidler

	Antall aksjer	Ansaffelseskost
WellCem AS	39 802	1 010 133
Proventure Seed II AS	2 047 640	1 740 468
Idletech AS	848	593 600
Meraker Brug AS	10	1 000
Pharmagruppen	47 676	2 211 701
<b>Sum aksjer og andeler i andre selskap</b>		<b>5 556 902</b>
<b>Bokført verdi</b>		<b>1 731 003</b>
Nedskrivning pr 1.1		-4 020 680
Nedskrivning pr 31.12		-4 188 118
<b>Resultateffekt i året</b>		<b>-167 438</b>

Markedsbaserte aksjer og obligasjoner	Anskaffelseskost	Bokført verdi	Urealisert verdiendr. 31.12
Markedsbaserte aksjer	16 534 369	16 288 147	-246 222
<b>Totalt</b>	<b>16 534 369</b>	<b>16 288 147</b>	<b>-246 222</b>
Verdiendring 1.1			-1 754 970
Verdiendring 31.12			-246 222
<b>Resultateffekt i året</b>			<b>1 508 748</b>



Uniquim AS



## Noter 2021

### Note 3 - Skatt

Spesifikasjon av årets skattegrunnlag:	2021	2020
Resultat før skattekostnader	7 651 734	-1 942 758
Permanente og andre forskjeller	-7 792 784	1 699 570
Endring i midlertidige forskjeller	-200 000	100 000
<b>Inntekt</b>	<b>-341 051</b>	<b>-143 188</b>
	<b>2021</b>	<b>2020</b>
<b>Samlede ordinære skattekostnader</b>	<b>0</b>	<b>0</b>

### Note 4 - Utsatt skatt

#### Utsatt skatt/utsatt skattefordel

	2021	2020
+ Utestående fordringer	0	-200 000
- Skattem. fremf. underskudd som utlignes	5 879 721	5 538 670
<b>= Grunnlag utsatt skatt</b>	<b>-5 879 721</b>	<b>-5 738 670</b>
<b>Utsatt skatt</b>	<b>0</b>	<b>0</b>
Negativt grunnlag utsatt skatt	5 879 721	5 738 670
<b>= Grunnlag utsatt skattefordel</b>	<b>5 879 721</b>	<b>5 738 670</b>
<b>Utsatt skattefordel</b>	<b>1 293 538</b>	<b>1 262 507</b>
Grunnlag ikke bokført utsatt skattefordel	5 879 721	5 738 668
<b>Ikke bokført utsatt skattefordel</b>	<b>1 293 538</b>	<b>1 262 507</b>
<b>Bokført utsatt skattefordel</b>	<b>0</b>	<b>0</b>



Uniquim AS



## Noter 2021

### Note 5 - Avstemming skattekostnad

#### Avstemming av skattekostnad mot resultat før skatt

	<b>Grunnlag</b>	<b>Skatt</b>
Skattekostnad i resultatregnskapet		0
Resultat før skattekostnad	7 651 734	1 683 381
<b>Differanse</b>		<b>-1 683 381</b>
<b>Som består av</b>		
Permanente forskjeller	-7 792 784	-1 714 413
Ikke balanseført US / USF i fjor	-5 738 670	-1 262 507
Ikke balanseført US / USF i år	5 879 721	1 293 539
<b>Sum</b>		<b>-1 683 381</b>

### Note 6 - Egenkapitalbevegelser

	<b>Aksjekapital</b>	<b>Overkurs</b>	<b>Annen egenkapital</b>	<b>Sum egenkapital</b>
Pr 1.1.	200 000	280	10 542 600	10 742 880
#+Fra årets resultat	0	0	7 651 734	7 651 734
#-Til årets resultat			0	0
#-Avsatt utbytte	0	0	-99 500	-99 500
#-Tilleggsutbytte			0	0
#-Ekstraordinært utbytte			0	0
#+/-Andre transaksjoner:	0	0	0	0
<b>Pr 31.12.</b>	<b>200 000</b>	<b>280</b>	<b>18 094 833</b>	<b>18 295 113</b>

### Note 7 - Bankinnskudd

Selskapet har ingen bundne midler.



Uniqum AS



## Noter 2021

### Note 8 - Aksjekapital, antall aksjer, aksjeeier m.v

Selskapet har 200 aksjer hver pålydende kr 1 000, samlet aksjekapital utgjør kr 200 000. Kun A-aksjene har stemmerett på generalforsamling.

Selskapet aksjekapital er oppdelt i følgende aksjeklasser:

Aksjeklasse	Antall aksjer	Samlet pålydende
A-aksjer	1	1 000
B-aksjer	199	199 000
<b>Samlet</b>	<b>200</b>	<b>kr 200 000</b>

Aksjonærens navn	Antall A-aksjer	Antall B-aksjer
Kaare Moursund Gisvold - Styreleder	1	0
Elisabeth Gisvold	0	39
Birgitte Gisvold Johnnessen	0	40
Kristian Rathe Gisvold	0	40
Marianne Gisvold	0	40
Merete Gisvold Sandberg	0	40