



ÅRSREGNSKAPET FOR REGNSKAPSÅRET 2023 - GENERELL INFORMASJON

Enheten

Organisasjonsnummer: 927 080 869
Organisasjonsform: Aksjeselskap
Foretaksnavn: CUBERA IX HOLDING AS
Forretningsadresse: c/o Permian AS
Hieronymus Heyerdahls gate 1
0160 OSLO

Regnskapsår

Årsregnskapets periode: 01.01.2023 - 31.12.2023

Konsern

Morselskap i konsern: Nei

Regnskapsregler

Regler for små foretak benyttet: Ja
Benyttet ved utarbeidelsen av årsregnskapet til selskapet: Forenklet IFRS

Årsregnskapet fastsatt av kompetent organ

Bekreftet av representant for selskapet: Axel Høvo Daasvand
Dato for fastsettelse av årsregnskapet: 20.02.2024

Grunnlag for avgivelse

År 2023: Årsregnskapet er elektronisk innlevert
År 2022: Tall er hentet fra elektronisk innlevert årsregnskap fra 2023

Det er ikke krav til at årsregnskapet m.v. som sendes til Regnskapsregisteret er undertegnet. Kontrollen på at dette er utført ligger hos revisor/enhetens øverste organ. Sikkerheten ivaretas ved at innsender har rolle/rettighet for innsending av årsregnskapet via Altinn, og ved at det bekreftes at årsregnskapet er fastsatt av kompetent organ.

Brønnøysundregistrene, 05.06.2025



Resultatregnskap

Beløp i: NOK	Note	2023	2022
RESULTATREGNSKAP			
Inntekter			
Urealisert verdiendring finansielle investeringer	2	69 651 068	128 360 673
Sum inntekter		69 651 068	128 360 673
Kostnader			
Annen driftskostnad	3	583 063	480 345
Sum kostnader		583 063	480 345
Driftsresultat		69 068 005	127 880 328
Finansinntekter og finanskostnader			
Annen renteinntekt		36 297	23 668
Annen finansinntekt	4	11 250 249	13 961 052
Verdiøkning markedsbaserte omløpsmidler	2		
Sum finansinntekter		11 286 546	13 984 720
Verdireduksjon markedsbaserte omløpsmidler	2		
Rentekostnad til foretak i samme konsern	4	15 464 862	12 144 186
Annen rentekostnad			2 584
Annen finanskostnad	4	35 234 490	35 258 950
Sum finanskostnader		50 699 352	47 405 721
Netto finans		-39 412 807	-33 421 000
Ordinært resultat før skattekostnad		29 655 198	94 459 327
Skattekostnad på resultat	5	125 056	-2 814 027
Ordinært resultat etter skattekostnad		29 530 142	97 273 354
Årsresultat		29 530 142	97 273 354
Årsresultat etter minoritetsinteresser		29 530 142	97 273 354
Totalresultat		29 530 142	97 273 354
Overføringer og disponeringer			



Resultatregnskap

Beløp i: NOK	Note	2023	2022
Avsatt til fond for vurderingsforskjeller		69 651 068	128 360 673
Overført fra annen egenkapital		-40 120 926	-31 087 319
Sum overføringer og disponeringer	6	29 530 142	97 273 354



Balanse

Beløp i: NOK	Note	2023	2022
BALANSE - EIENDELER			
Anleggsmidler			
Immaterielle eiendeler			
Utsatt skattefordel	5		
Finansielle anleggsmidler			
Lån til foretak i samme konsern	4		
Investeringer i aksjer og andeler	2	567 416 282	653 157 942
Sum finansielle anleggsmidler		567 416 282	653 157 942
Sum anleggsmidler		567 416 282	653 157 942
Omløpsmidler			
Varer			
Fordringer			
Andre kortsiktige fordringer		1 064 034	944 482
Sum fordringer		1 064 034	944 482
Bankinnskudd, kontanter og lignende			
Bankinnskudd, kontanter o.l.		2 371 974	1 196 974
Sum bankinnskudd, kontanter og lignende		2 371 974	1 196 974
Sum omløpsmidler		3 436 009	2 141 456
SUM EIENDELER		570 852 291	655 299 398
BALANSE - EGENKAPITAL OG GJELD			
Egenkapital			
Innskutt egenkapital			
Aksjekapital	7, 8	33 000	33 000
Overkurs		87 434 800	87 434 800
Annen innskutt egenkapital		-29 510	-29 510
Sum innskutt egenkapital		87 438 290	87 438 290



Balanse

Beløp i: NOK	Note	2023	2022
Opptjent egenkapital			
Fond for vurderingsforskjeller		290 973 868	221 322 799
Udekket tap		60 803 170	20 682 244
Sum opptjent egenkapital		230 170 698	200 640 556
Sum egenkapital	6	317 608 988	288 078 846
Gjeld			
Langsiktig gjeld			
Annen langsiktig gjeld			
Langsiktig konserngjeld	4	253 147 195	366 940 130
Sum annen langsiktig gjeld		253 147 195	366 940 130
Sum langsiktig gjeld		253 147 195	366 940 130
Kortsiktig gjeld			
Leverandørgjeld			152 422
Betalbar skatt	5		
Annen kortsiktig gjeld		96 109	128 000
Sum kortsiktig gjeld		96 109	280 422
Sum gjeld		253 243 303	367 220 553
SUM EGENKAPITAL OG GJELD		570 852 291	655 299 398



Brønnøysundregistrene

ÅRSREGNSKAP FOR REGNSKAPSÅRET 2023 - GENERELL INFORMASJON

Journalnummer: 2024 333873

Enheten

Organisasjonsnummer: 927 080 869
Organisasjonsform: Aksjeselskap
Foretaksnavn: CUBERA IX HOLDING AS
Forretningsadresse: Roald Amundsens gate 6
0161 OSLO

Regnskapsår

Årsregnskapets periode: 01.01.2023 - 31.12.2023

Konsern

Morselskap i konsern: Nei

Regnskapsregler

Regler for små foretak benyttet: Ja
Benyttet ved utarbeidelsen av
årsregnskapet til selskapet: Forenklet IFRS

Årsregnskapet fastsatt av kompetent organ

Bekreftet av representant for selskapet: Axel Høvo Daasvand
Dato for fastsettelse av årsregnskapet: 20.02.2024

Revisjon

Årsregnskapet er utarbeidet av ekstern
autorisert regnskapsfører: Ja
Ekstern autorisert regnskapsfører har i
løpet av regnskapsåret bistått ved den
løpende regnskapsføringen eller utført
andre tjenester for selskapet enn å
utarbeide årsregnskapet: Ja

Grunnlag for avgivelse

År 2023: Årsregnskap er elektronisk innlevert.
År 2022: Tall er hentet fra elektronisk innlevert årsregnskap fra 2023.

Det er ikke krav til at årsregnskapet m.v. som sendes til Regnskapsregisteret er undertegnet. Kontrollen på at dette er utført ligger hos revisor/enhetens øverste organ. Sikkerheten ivaretas ved at innsender har rolle/rettighet for innsending av årsregnskapet via Altinn, og ved at det bekreftes at årsregnskapet er fastsatt av kompetent organ.

Brønnøysundregistrene, 23.03.2024

Brønnøysundregistrene
Postadresse: Postboks 900, 8910 Brønnøysund
Telefon: 75 00 75 00
E-post: firmapost@brreg.no Internett: www.brreg.no
Organisasjonsnummer: 974 760 673



Organisasjonsnr: 927 080 869
CUBERA IX HOLDING AS

RESULTATREGNSKAP

Beløp i: NOK	Note	2023	2022
RESULTATREGNSKAP			
Inntekter			
Urealisert verdiendring			
finansielle investeringer	2	69 651 068	128 360 673
Sum inntekter		69 651 068	128 360 673
Kostnader			
Annen driftskostnad	3	583 063	480 345
Sum kostnader		583 063	480 345
Driftsresultat		69 068 005	127 880 328
Finansinntekter og finanskostnader			
Annen renteinntekt		36 297	23 668
Annen finansinntekt	4	11 250 249	13 961 052
Verdiøkning			
markedsbaserte omløpsmidler	2		
Sum finansinntekter		11 286 546	13 984 720
Verdireduksjon			
markedsbaserte omløpsmidler	2		
Rentekostnad til foretak			
i samme konsern	4	15 464 862	12 144 186
Annen rentekostnad			2 584
Annen finanskostnad	4	35 234 490	35 258 950
Sum finanskostnader		50 699 352	47 405 721
Netto finans		-39 412 807	-33 421 000
Ordinært resultat før			
skattekostnad		29 655 198	94 459 327
Skattekostnad på resultat	5	125 056	-2 814 027
Ordinært resultat etter			
skattekostnad		29 530 142	97 273 354
Årsresultat		29 530 142	97 273 354
Årsresultat etter			
minoritetsinteresser		29 530 142	97 273 354
Totalresultat		29 530 142	97 273 354
Overføringer og disponeringer			
Avsatt til fond for			
vurderingsforskjeller		69 651 068	128 360 673
Overført fra annen			
egenkapital		-40 120 926	-31 087 319



Sum overføringer og disponeringer	6	29 530 142	97 273 354
--------------------------------------	---	------------	------------



Organisasjonsnr: 927 080 869
CUBERA IX HOLDING AS

BALANSE

Beløp i: NOK **Note** **2023** **2022**

BALANSE - EIENDELER

Anleggsmidler

Immaterielle eiendeler

Utsatt skattefordel 5

Finansielle anleggsmidler

Lån til foretak i samme
konsern 4

Investeringer i aksjer og
andeler 2

567 416 282 653 157 942

**Sum finansielle
anleggsmidler 567 416 282 653 157 942**

Sum anleggsmidler 567 416 282 653 157 942

Omløpsmidler

Varer

Fordringer

Andre kortsiktige
fordringer

1 064 034 944 482

Sum fordringer 1 064 034 944 482

Bankinnskudd, kontanter og lignende

Bankinnskudd, kontanter o.
l.

2 371 974 1 196 974

**Sum bankinnskudd,
kontanter og lignende 2 371 974 1 196 974**

Sum omløpsmidler 3 436 009 2 141 456

SUM EIENDELER 570 852 291 655 299 398

BALANSE - EGENKAPITAL OG GJELD

Egenkapital

Innskutt egenkapital

Aksjekapital 7, 8 33 000 33 000

Overkurs 87 434 800 87 434 800

Annen innskutt egenkapital -29 510 -29 510

Sum innskutt egenkapital 87 438 290 87 438 290

Opptjent egenkapital

Fond for
vurderingsforskjeller 290 973 868 221 322 799

Udekket tap 60 803 170 20 682 244



Sum opptjent egenkapital		230 170 698	200 640 556
Sum egenkapital	6	317 608 988	288 078 846
Gjeld			
Langsiktig gjeld			
Annen langsiktig gjeld			
Langsiktig konserngjeld	4	253 147 195	366 940 130
Sum annen langsiktig gjeld		253 147 195	366 940 130
Sum langsiktig gjeld		253 147 195	366 940 130
Kortsiktig gjeld			
Leverandørgjeld			152 422
Betalbar skatt	5		
Annen kortsiktig gjeld		96 109	128 000
Sum kortsiktig gjeld		96 109	280 422
Sum gjeld		253 243 303	367 220 553
SUM EGENKAPITAL OG GJELD		570 852 291	655 299 398



Organisasjonsnr: 927 080 869
CUBERA IX HOLDING AS

NOTEOPPLYSNINGER - SELSKAP - alle poster oppgitt i hele tall

Note
3

Antall årsverk i regnskapsåret
0.00

<u>Sum</u>	<u>Beløp</u>
<u>Balanseført verdi 31.12.</u>	<u>Varige driftsmidler Immaterielle eiend.</u>

Konsernregnskap

Morselskapet sitt navn

Forretningskontor for morselskapet

Begrunnelse for at datterselskap er utelatt fra konsolideringen

<u>Samlet beløp - tilknyttet selskap</u>	<u>Årets</u>	<u>Fjorårets</u>
--	--------------	------------------

<u>Samlet beløp - foretak i samme konsern</u>	<u>Årets</u>	<u>Fjorårets</u>
---	--------------	------------------

<u>Samlet beløp - foretak i samme konsern</u>	<u>Årets</u>	<u>Fjorårets</u>
---	--------------	------------------

<u>Samlet beløp - felles kontrollert virksomhet</u>	<u>Årets</u>	<u>Fjorårets</u>
---	--------------	------------------

<u>Pantstillelse</u>	<u>Beløp</u>
----------------------	--------------

<u>Beholdning av egne aksjer</u>	<u>Antall</u>	<u>Pålydende</u>	<u>Andel av aksjek.</u>
----------------------------------	---------------	------------------	-------------------------



Statsautoriserte revisorer
Ernst & Young AS
Stortorvet 7, 0155 Oslo
Postboks 1156 Sentrum, 0107 Oslo

Foretaksregisteret: NO 976 389 387 MVA
Tlf: +47 24 00 24 00
www.ey.no
Medlemmer av Den norske Revisorforening

Til generalforsamlingen i Cubera IX Holding AS

UAVHENGIG REVISORS BERETNING

Konklusjon

Vi har revidert årsregnskapet for Cubera IX Holding AS som består av oppstilling over finansiell stilling per 31. desember 2023, oppstilling over totalresultat og kontantstrømoppstilling for regnskapsåret avsluttet per denne datoen og noter til årsregnskapet, herunder et sammendrag av viktige regnskapsprinsipper.

Etter vår mening

- oppfyller årsregnskapet gjeldende lovkrav, og
- gir årsregnskapet et rettviseende bilde av selskapets finansielle stilling per 31. desember 2023 og av dets resultater og kontantstrømmer for regnskapsåret avsluttet per denne datoen i samsvar med forenklet anvendelse av internasjonale regnskapsstandarder etter regnskapsloven § 3-9.

Grunnlag for konklusjonen

Vi har gjennomført revisjonen i samsvar med International Standards on Auditing (ISA-ene). Våre oppgaver og plikter i henhold til disse standardene er beskrevet nedenfor under "Revisors oppgaver og plikter ved revisjonen av årsregnskapet". Vi er uavhengige av selskapet i samsvar med kravene i relevante lover og forskrifter i Norge og International Code of Ethics for Professional Accountants (inkludert internasjonale uavhengighetsstandarder) utstedt av International Ethics Standards Board for Accountants (IESBA-reglene), og vi har overholdt våre øvrige etiske forpliktelser i samsvar med disse kravene. Innhentet revisjonsbevis er etter vår vurdering tilstrekkelig og hensiktsmessig som grunnlag for vår konklusjon.

Øvrig informasjon

Styret (ledelsen) er ansvarlig for informasjonen i årsberetningen. Vår konklusjon om årsregnskapet ovenfor dekker ikke informasjonen i årsberetningen.

I forbindelse med revisjonen av årsregnskapet er det vår oppgave å lese årsberetningen. Formålet er å vurdere hvorvidt det foreligger vesentlig inkonsistens mellom årsberetningen og årsregnskapet og den kunnskap vi har opparbeidet oss under revisjonen av årsregnskapet, eller hvorvidt informasjon i årsberetningen ellers fremstår som vesentlig feil. Vi har plikt til å rapportere dersom årsberetningen fremstår som vesentlig feil. Vi har ingenting å rapportere i så henseende.

Basert på kunnskapen vi har opparbeidet oss i revisjonen, mener vi at årsberetningen

- er konsistent med årsregnskapet og
- inneholder de opplysninger som skal gis i henhold til gjeldende lovkrav.

Ledelsens ansvar for årsregnskapet

Ledelsen er ansvarlig for å utarbeide årsregnskapet og for at det gir et rettviseende bilde i samsvar med forenklet anvendelse av internasjonale regnskapsstandarder etter regnskapsloven § 3-9. Ledelsen er også ansvarlig for slik internkontroll som den finner nødvendig for å kunne utarbeide et årsregnskap som ikke inneholder vesentlig feilinformasjon, verken som følge av misligheter eller utilsiktede feil.

Ved utarbeidelsen av årsregnskapet må ledelsen ta standpunkt til selskapets evne til fortsatt drift og opplyse om forhold av betydning for fortsatt drift. Forutsetningen om fortsatt drift skal legges til grunn for



Building a better
working world

årsregnskapet med mindre ledelsen enten har til hensikt å avvike selskapet eller legge ned virksomheten, eller ikke har noe realistisk alternativ til dette.

Revisors oppgaver og plikter ved revisjonen av årsregnskapet

Vårt mål er å oppnå betryggende sikkerhet for at årsregnskapet som helhet ikke inneholder vesentlig feilinformasjon, verken som følge av misligheter eller utilsiktede feil, og å avgi en revisjonsberetning som inneholder vår konklusjon. Betryggende sikkerhet er en høy grad av sikkerhet, men ingen garanti for at en revisjon utført i samsvar med ISA-ene, alltid vil avdekke vesentlig feilinformasjon. Feilinformasjon kan oppstå som følge av misligheter eller utilsiktede feil. Feilinformasjon er å anse som vesentlig dersom den enkeltvis eller samlet med rimelighet kan forventes å påvirke de økonomiske beslutningene som brukerne foretar på grunnlag av årsregnskapet.

Som del av en revisjon i samsvar med ISA-ene, utøver vi profesjonelt skjønn og utviser profesjonell skepsis gjennom hele revisjonen. I tillegg:

- identifiserer og vurderer vi risikoen for vesentlig feilinformasjon i årsregnskapet, enten det skyldes misligheter eller utilsiktede feil. Vi utformer og gjennomfører revisjonshandlinger for å håndtere slike risikoer, og innhenter revisjonsbevis som er tilstrekkelig og hensiktsmessig som grunnlag for vår konklusjon. Risikoen for at vesentlig feilinformasjon som følge av misligheter ikke blir avdekket, er høyere enn for feilinformasjon som skyldes utilsiktede feil, siden misligheter kan innebære samarbeid, forfalskning, bevisste utelatelser, uriktige fremstillinger eller overstyring av intern kontroll.
- opparbeider vi oss en forståelse av internkontroll som er relevant for revisjonen, for å utforme revisjonshandlinger som er hensiktsmessige etter omstendighetene, men ikke for å gi uttrykk for en mening om effektiviteten av selskapets interne kontroll.
- evaluerer vi om de anvendte regnskapsprinsippene er hensiktsmessige og om regnskapsestimatene og tilhørende noteopplysninger utarbeidet av ledelsen er rimelige.
- konkluderer vi på om ledelsens bruk av fortsatt drift-forutsetningen er hensiktsmessig, og basert på innhentede revisjonsbevis, hvorvidt det foreligger vesentlig usikkerhet knyttet til hendelser eller forhold som kan skape tvil av betydning om selskapets evne til fortsatt drift. Dersom vi konkluderer med at det eksisterer vesentlig usikkerhet, kreves det at vi i revisjonsberetningen henleder oppmerksomheten på tilleggsopplysningene i årsregnskapet, eller, dersom slike tilleggsopplysninger ikke er tilstrekkelige, at vi modifierer vår konklusjon. Våre konklusjoner er basert på revisjonsbevis innhentet frem til datoen for revisjonsberetningen. Etterfølgende hendelser eller forhold kan imidlertid medføre at selskapet ikke kan fortsette driften.
- evaluerer vi den samlede presentasjonen, strukturen og innholdet i årsregnskapet, inkludert tilleggsopplysningene, og hvorvidt årsregnskapet gir uttrykk for de underliggende transaksjonene og hendelsene på en måte som gir et rettviseende bilde.

Vi kommuniserer med styret blant annet om det planlagte innholdet i og tidspunkt for revisjonsarbeidet og eventuelle vesentlige funn i revisjonen, herunder vesentlige svakheter i internkontroll som vi avdekker gjennom revisjonen.

Oslo, 19. februar 2024
Ernst & Young AS

Tore Sørli
statsautorisert revisor
(elektronisk signert)

Uavhengig revisors beretning - Cubera IX Holding AS 2023

A member firm of Ernst & Young Global Limited

Penneo document key: THG0U-L2E8O-P7YNY-K0FXB-B3L5V-ZL0CN



PENNEO

Signaturene i dette dokumentet er juridisk bindende. Dokument signert med "Penneo™ - sikker digital signatur". De signerende parter sin identitet er registrert, og er listet nedenfor.

"Med min signatur bekrefter jeg alle datoer og innholdet i dette dokument."

Tore Sørli

Statsautorisert revisor

På vegne av: Ernst & Young AS

Serienummer: UN:NO-9578-5995-4-774812

IP: 77.18.xxx.xxx

2024-02-19 13:28:44 UTC



Penneo DokumentInokkelt: THGOU-LZESC-P7YNY-KOFXB-B3L5V-ZLOCN

Dokumentet er signert digitalt, med **Penneo.com**. Alle digitale signatur-data i dokumentet er sikret og validert av den datamaskin-utregnede hash-verdien av det opprinnelige dokument. Dokumentet er låst og tids-stemplet med et sertifikat fra en betrodd tredjepart. All kryptografisk bevis er integrert i denne PDF, for fremtidig validering (hvis nødvendig).

Hvordan bekrefter at dette dokumentet er originalen?

Dokumentet er beskyttet av ett Adobe CDS sertifikat. Når du åpner dokumentet i

Adobe Reader, skal du kunne se at dokumentet er sertifisert av **Penneo e-signature service <penneo@penneo.com>**. Dette garanterer at innholdet i dokumentet ikke har blitt endret.

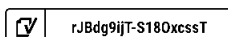
Det er lett å kontrollere de kryptografiske beviser som er lokalisert inne i dokumentet, med Penneo validator - <https://penneo.com/validator>



Årsregnskap 2023 Cubera IX Holding AS

Styrets årsberetning
Oppstilling over totalresultat
Oppstilling over finansiell stilling
Kontantstrømoppstilling
Noter til årsregnskapet

Org.nr.: 927 080 869



rJBdg9ijT-S180xcsT



Styrets årsberetning

Virksomhetens art

Cubera IX Holding AS ("Selskapet") er et selskap der virksomheten omfatter investering i aksjer og andre finansielle instrumenter eller andeler. Selskapet er lokalisert i Oslo kommune.

Fortsatt drift

I samsvar med regnskapslovens § 3-3a bekreftes det at forutsetningen om fortsatt drift er til stede og at denne forutsetningen er lagt til grunn ved utarbeidelsen av regnskapet.

Redegjørelse for årsregnskapet

Styret mener at årsregnskapet gir et rettviseende bilde av selskapets eiendeler og gjeld, samt finansielle stilling og resultat.

Selskapets resultat før skatt er 29,7 mill. NOK. Driftsinntektene består i sin helhet av urealisert verdiøkning på finansielle investeringer, og det gjør at selskapet har et positivt resultat i 2023.

Styret mener at selskapets egenkapital og likviditet er tilfredsstillende. Egenkapitalandelen er pr 31.12.2023 på 56 %, mot 44 % pr 31.12.2022. Selskapets investeringer er i sin helhet finansiert ved hjelp av egenkapital og langsiktig lån, og arbeidskapitalen er positiv.

Styret kjenner ikke til noen forhold av viktighet for å bedømme selskapets stilling og resultat som ikke fremgår av regnskapet og balansen med noter. Det er heller ikke etter regnskapsårets utgang inntrådte forhold som etter styrets syn har betydning ved bedømmelse av regnskapet.

Finansiell risiko

Overordnet målsetting og strategi

Selskapet er eksponert for finansiell risiko knyttet til investeringer i fond. Målsettingen er å avdempe den finansielle risikoen i størst mulig grad. Som fondsinvestor har Selskapet liten eller ingen påvirkning på forvaltningen av de underliggende porteføljeselskapene i de respektive private equity-fond hvor man holder andeler. Den viktigste risikostyringen ligger derfor i investeringsprosessen hvor Selskapet har fokus på å bygge en diversifisert portefølje på geografi, industri og i forhold til valuta. Dette reduserer den overordnede risikoen i selskapet.

Markedsrisiko

Selskapet er eksponert for endring i valutakurser, spesielt EUR. Selskapet vil være påvirket av utviklingen i de underliggende investeringene i fondene som det er investert i.

Kreditrisiko

Selskapet er normalt ikke eksponert for kreditrisiko

Likviditetsrisiko

Selskapet vurderer likviditeten i selskapet som god. Kortsiktig likviditetsbehov styres ved lån innad i konsernet, samt tett oppfølging gjennom jevnlig likviditetsrapportering.

Arbeidsmiljø, likestilling og diskriminering

Selskapet har ikke ansatte. Styret har ikke funnet det nødvendig å iverksette spesielle tiltak med hensyn til arbeidsmiljø, likestilling og diskriminering.

Miljørapportering


Selskapet driver ikke virksomhet som forurenser det ytre miljøet.

Forsikring for styrets medlemmer og daglig leder

Det er ikke tegnet forsikring for styrets medlemmer og daglig leder for deres mulige ansvar overfor foretaket og tredjepersoner.

Forsknings- og utviklingsaktiviteter

Selskapet har ikke hatt forsknings- og utviklingsaktiviteter i 2023





Årsresultat og disponeringer

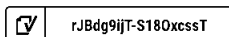
I 2023 hadde selskapet et resultat etter skatt på kr 29 530 142 som foreslås disponert slik:

Disponering	Beløp
Avsatt til fond for vurderingsforskjeller	69 651 068
Fra annen egenkapital	-40 120 926
Sum disponeringer	29 530 142

Oslo, 15.02.2024
Styret i Cubera IX Holding AS

Axel Høvo Daasvand
styreleder

Bjørn Radoslav Vedahl
styremedlem



rJBdg9ijT-S180xcsT



Oppstilling over totalresultat

Cubera IX Holding AS

Driftsinntekter og driftskostnader	Note	2023	2022
Driftsinntekter			
Urealisert verdiendring finansielle investeringer	2	69 651 068	128 360 673
Sum driftsinntekter		69 651 068	128 360 673
Driftskostnader			
Annen driftskostnad	3	-583 063	-480 345
Sum driftskostnader		-583 063	-480 345
Driftsresultat		69 068 005	127 880 328
Finansinntekter og finanskostnader			
Annen renteinntekt		36 297	23 668
Annen finansinntekt	4	11 250 249	13 961 052
Rentekostnad til foretak i samme konsern	4	-15 464 862	-12 144 186
Annen rentekostnad		0	2 584
Annen finanskostnad	4	-35 234 490	-35 258 950
Resultat av finansposter		-39 412 807	-33 421 000
Resultat før skattekostnad		29 655 198	94 459 327
Skattekostnad på resultat	5	-125 056	2 814 027
Resultat		29 530 142	97 273 354
Årsresultat		29 530 142	97 273 354
Øvrige resultatelementer		0	0
Totalresultat		29 530 142	97 273 354
Overføringer			
Avsatt til fond for vurderingsforskjeller		69 651 068	128 360 673
Overført fra annen egenkapital		-40 120 926	-31 087 319
Sum overføringer	6	29 530 142	97 273 354



Oppstilling over finansiell stilling

Cubera IX Holding AS

Eiendeler	Note	31.12.2023	31.12.2022
Anleggsmidler			
Finansielle anleggsmidler			
Investeringer i aksjer og andeler	2	567 416 282	653 157 942
Sum finansielle anleggsmidler		567 416 282	653 157 942
Sum anleggsmidler		567 416 282	653 157 942
Omløpsmidler			
Andre kortsiktige fordringer		1 064 034	944 482
Sum fordringer		1 064 034	944 482
Likvider			
Bankinnskudd, kontanter o.l.		2 371 974	1 196 974
Sum likvider		2 371 974	1 196 974
Sum omløpsmidler		3 436 009	2 141 456
Sum eiendeler		570 852 291	655 299 398



Oppstilling over finansiell stilling

Cubera IX Holding AS

Egenkapital og gjeld	Note	31.12.2023	31.12.2022
Egenkapital			
Innskutt egenkapital			
Aksjekapital	7, 8	33 000	33 000
Overkurs		87 434 800	87 434 800
Annen innskutt egenkapital		-29 510	-29 510
Sum innskutt egenkapital		87 438 290	87 438 290
Opptjent egenkapital			
Fond for vurderingsforskjeller		290 973 868	221 322 799
Udekket tap		-60 803 170	-20 682 244
Sum opptjent egenkapital		230 170 698	200 640 556
Sum egenkapital	6	317 608 988	288 078 846
Gjeld			
Avsetning for forpliktelser			
Annen langsiktig gjeld			
Langsiktig konserngjeld	4	253 147 195	366 940 130
Sum annen langsiktig gjeld		253 147 195	366 940 130
Kortsiktig gjeld			
Leverandørgjeld		0	152 422
Annen kortsiktig gjeld		96 109	128 000
Sum kortsiktig gjeld		96 109	280 422
Sum gjeld		253 243 303	367 220 553
Sum egenkapital og gjeld		570 852 291	655 299 398


Oslo, 15.02.2024
Styret i Cubera IX Holding AS

Axel Høvo Daasvand
styreleder

Bjørn Radoslav Vedahl
styremedlem

Cubera IX Holding AS

Side 6

 rJBdg9ijT-S180xcsT



Kontantstrømoppstilling

Cubera IX Holding AS

	Note	2023	2022
Kontantstrømmer fra operasjonelle aktiviteter			
Resultat før skattekostnad		29 655 198	94 459 327
Periodens betalte skatt	5	-125 056	-112 415
Endring i leverandørgjeld		-152 422	143 766
Urealisert verdiendring av investering	2	-69 651 068	-128 360 673
Endring i andre tidsavgrensingsposter		-151 444	-886 797
Netto kontantstrøm fra operasjonelle aktiviteter		-40 424 792	-34 756 792
Kontantstrømmer fra investeringsaktiviteter			
Utbetaling ved kapitalinnkalling til investering	2	-24 178 804	-56 371 343
Innbetaling ved kapitalutdeling fra investering	2	179 571 532	318 287 142
Netto kontantstrøm fra investeringsaktiviteter		155 392 728	261 915 799
Kontantstrømmer fra finansieringsaktiviteter			
Utbetalinger ved nedbetaling av langsiktig gjeld	4	-113 792 935	-229 421 694
Netto kontantstrøm fra finansieringsaktiviteter		-113 792 935	-229 421 694
Netto endring i kantar og kontantekvivalenter		1 175 001	-2 262 687
Beh. av kont. og kontantekvivalenter ved per. begynnelse		1 196 974	3 459 661
Beh. av kont. og kontantekvivalenter ved per. slutt		2 371 975	1 196 974



Noter til årsregnskapet

Cubera IX Holding AS

Note 1 Regnskapsprinsipper

Årsregnskapet er avlagt i henhold til regnskapsloven § 3-9 og Forskrift om forenklet IFRS fastsatt av Finansdepartementet 21. januar 2008, sist endret i 2014. Dette innebærer i hovedsak at innregning og måling følger internasjonale regnskapsstandarder (IFRS) og presentasjon og noteopplysninger er i henhold til norsk regnskapslov og god regnskapsskikk. Selskapet ble stiftet 1. april 2021.

1.1 Forenklet IFRS

I de regnskapsperioder det er aktuelt anvender selskapet følgende avvik fra presentasjons-, innregnings- og vurderingsreglene i IFRS:

- IAS 10 nr. 12 og 13 fravikes slik at et eventuelt utbytte regnskapsføres i samsvar med regnskapslovens bestemmelser.

1.2 Grunnlag for utarbeidelse av årsregnskapet

Selskapsregnskapet legger til grunn prinsippene i historisk kost regnskap, med unntak av følgende regnskapsposter:

- Investeringer i finansielle instrumenter, som i oppstilling over finansiell stilling føres til virkelig verdi. Regnskapsperiodens endring i urealiserte verdiendringer - dvs. forskjellen mellom kostverdi og virkelig verdi - føres over oppstilling over totalresultat som ordinær driftsinntekt /-kostnad.
- Se også punkt 3 vedrørende valuta.

1.3 Valuta

Løpende transaksjoner i utenlandsk valuta omregnes til kursen på transaksjonstidspunktet. *Balanseposter ved regnskapsperiodens slutt:* (1) pengeposter i utenlandsk valuta omregnes til presentasjonsvalutaen ved å benytte balansedagens kurs, (2) ikke-pengeposter som måles til virkelig verdi uttrykt i utenlandsk valuta, omregnes til presentasjonsvalutaen ved å benytte balansedagens kurs. Valutakursjusteringer resultatføres løpende i regnskapsperioden og ved regnskapsperiodens slutt som finanspost.

1.4 Bruk av estimat

Selskapets ledelse benytter i relevante tilfeller estimater og forutsetninger i fastsettelsen av eiendeler, gjeld, inntekter, kostnader og opplysning om potensielle forpliktelser. Dette gjelder særlig vurderinger av poster som utsatt skattefordel - og fastsettelse av virkelig verdi på finansielle instrumenter hvor det ikke eksisterer observerbare markedspriser. Fremtidige hendelser kan medføre at grunnlaget for slike estimater endrer seg. Estimater og de underliggende forutsetningene vurderes løpende. Endringer i regnskapsmessige estimater regnskapsføres i den perioden endringene oppstår. Hvis endringene også gjelder fremtidige perioder fordeles effekten over inneværende og fremtidige perioder.



Noter til årsregnskapet

Cubera IX Holding AS

1.5 Investeringer i finansielle instrumenter

I Innregning

Selskapet innregner finansielle eiendeler og forpliktelser når og bare når selskapet blir kontraktsmessig part til instrumentet.

II Måling

Selskapets investeringer i ikke-børsnoterte instrumenter blir målt til virkelig verdi med verdiendringer over resultatet. Endringer i virkelig verdi er klassifisert i Tap/Gevinst på investeringer i finansielle instrumenter i selskapets oppstilling over totalresultatet. Opptjente renteinntekter og utbytte for disse instrumentene er resultatført tilsvarende. Detaljer vedrørende de etterfølgende endringene er vist i note.

1.6 Virkelig verdi

Virkelig verdi er den verdi en eiendel kan bli overdratt for eller solgt for mellom to uavhengige parter. Virkelig verdi på investeringer i finansielle instrumenter handlet i aktive markeder på balansedagen er satt til kvoterte markedspriser uten fradrag for transaksjonskostnader. For alle andre instrumenter som ikke er handlet i et aktivt marked er virkelig verdi fastsatt ved bruk av IPEV* retningslinjer, og eventuelt andre relevante verdsettelsesmetoder.

** International Private Equity and Venture Capital Valuation - Private Equity industriens europeiske bransjeorganisasjon.*

1.7 Inntektsskatt

Skattekostnad oppført i oppstilling over resultat består av betalbar skatt, endring i utsatt skatt og kildeskatt betalt til andre skattejurisdiksjoner. Utsatt skatt/skattefordel er beregnet på alle forskjeller mellom regnskapsmessig og skattemessig verdi på eiendeler og gjeld.

Utsatt skattefordel regnskapsføres når det er sannsynlig at selskapet vil ha tilstrekkelige skattemessige overskudd i senere perioder til å nyttiggjøre skattefordelen. Selskapet regnskapsfører tidligere ikke regnskapsført utsatt skattefordel i den grad det har blitt sannsynlig at selskapet kan benytte seg av den utsatte skattefordelen. Likeledes vil selskapet redusere utsatt skattefordel i den grad selskapet ikke lenger anser det som sannsynlig at det kan nyttiggjøre seg av den utsatte skattefordelen.

Utsatt skatt og utsatt skattefordel måles basert på skattesatser (og skatteregler) som er vedtatt - eller i hovedsak vedtatt innen slutten av rapporteringsperioden - knyttet til postene hvor den midlertidige forskjellen har oppstått. Utsatt skatt og utsatt skattefordel føres opp til nominell verdi og klassifiseres som immateriell eiendel (anleggsmiddel) eller langsiktig forpliktelse i oppstilling over finansiell stilling.

Betalbar skatt og utsatt skatt regnskapsføres direkte mot egenkapitalen i den grad skattepostene relaterer seg til egenkapitaltransaksjoner.

1.8 Bankinnskudd, kontanter og lignende

Bankinnskudd, kontanter og lignende inneholder selskapets bankbeholdning. I kontantstrømoppstillingen vil en eventuell kassakreditt fratrekkes det totale bankinnskuddet.



Noter til årsregnskapet

Cubera IX Holding AS

1.9 Egenkapital

Transaksjonskostnader direkte knyttet til en egenkapitaltransaksjon vil bli regnskapsført direkte mot egenkapitalen etter fradrag for skatt.

1.10 Avsetninger

En avsetning regnskapsføres når (1) selskapet har en forpliktelse (rettslig eller selvpålagt) som følge av en tidligere hendelse - (2) det er sannsynlig (mer sannsynlig enn ikke) at det vil skje et økonomisk oppgjør som følge av denne forpliktelsen og - (3) beløpets størrelse kan måles pålitelig.

Hvis effekten er betydelig, beregnes avsetningen ved å neddiskontere forventede fremtidige kontantstrømmer med en diskonteringsrente før skatt som reflekterer markedets prissetting av tidsverdien av penger - og hvis relevant - risikoer spesifikt knyttet til forpliktelsen.

1.11 Betingede forpliktelser og eiendeler

Betingede forpliktelser regnskapsføres ikke i oppstillingen over totalresultatet. Det opplyses om vesentlige betingede forpliktelser med unntak av betingede forpliktelser hvor sannsynligheten for forpliktelsen er lav. En betinget eiendel regnskapsføres ikke i årsregnskapet, men opplyses om dersom det foreligger en viss sannsynlighet for at en fordel vil tilflyte selskapet.

1.12 Hendelser etter balansedagen

Ny informasjon etter balansedagen om selskapets finansielle stilling på balansedagen tas hensyn til i det endelige årsregnskapet. Hendelser etter balansedagen som ikke påvirker selskapets finansielle stilling på balansedagen, men som vil påvirke selskapets finansielle stilling i fremtiden er opplyst om dersom dette er vesentlig.

1.13 Kontantstrømoppstilling

Kontantstrømoppstillingen viser kontantstrømmene i regnskapsåret fordelt på drifts-, investerings- og finansieringsaktiviteter, netto endringer for året i kontanter, samt kontantbeholdning ved begynnelsen og slutten av året.

Kontanteffekten ved kjøp og salg av investeringsobjekter vises separat under kontantstrømmer fra investeringsaktiviteter. I kontantstrømoppstillingen er kontantstrømmer tilknyttet erverv av finansielle eiendeler ført fra dato for oppkjøp, mens kontantstrømmer vedrørende salg av finansielle eiendeler er ført frem til salgsdato.

(a) *Kontantstrøm fra driftsaktiviteter:* Kontantstrøm fra driftsaktiviteter er beregnet som netto driftsoverskudd/underskudd for året, justert for driftsposter uten kontanteffekt.

(b) *Kontantstrøm fra investeringsaktiviteter:* Kontantstrøm fra investeringsaktiviteter består av betalinger i forbindelse med kjøp og salg av finansielle eiendeler, mottatte distribusjoner fra finansielle eiendeler og mottatte renter.

(c) *Kontantstrøm fra finansieringsaktiviteter:* Kontantstrøm fra finansieringsaktiviteter består av innbetalinger mottatt fra partnere og distribusjoner utbetalt til partnere.



Noter til årsregnskapet

Cubera IX Holding AS

Note 2 - Finansielle instrumenter

2.1 Eierandel og kapitalforpliktelse

Investering	Fondsvaluta	Eierandel	Kommittert kapital	Uinnkalt kapital *)
Folmer Equity Fund II	EUR	15 %	9 300 000	1 990 932
Intera Fund III	EUR	14 %	35 000 000	3 979 500
MB Equity IV	EUR	20,5 %	45 103 000	1 010 862
MB Equity V	EUR	9,3 %	22 000 000	2 138 178
Saari I	EUR	19 %	8 000 000	528 992
SUM			119 403 000	9 648 464

*) Uinnkalt kapital inkluderer eventuelle distribusjoner som kan reinnkalles.

2.2 Kostpris og virkelig verdi

Selskapet klassifiserer virkelig verdi målinger ved å bruke et virkelig verdi hierarki med følgende nivåer:

Nivå 1: Input er noterte priser (ujusterte) i aktive markeder for identiske eiendeler eller forpliktelser.

Nivå 2: Input er annet enn noterte priser inkludert i Nivå 1 som er observerbare for eiendelen eller forpliktelsen, enten direkte (dvs. som priser) eller indirekte (dvs. utledet fra priser).

Nivå 3: Input for eiendelen eller forpliktelsen som ikke basert på observerbare markedsdata (ikke observerbar input).

Når virkelig verdi av noterte egenkapital- og gjeldsinstrumenter er basert på observerbare kvoterte markedspriser, uten fradrag for transaksjonskostnader, er instrumentet klassifisert i nivå 1. For alle andre instrumenter er virkelig verdi fastsatt ved bruk av verdsettelsesteknikker.

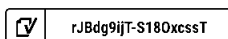
Selskapet har investeringer i private equity fond som ikke omsettes i et aktivt marked. Verdsettelsen av andelene er gjort i henhold til IPEV* retningslinjer, og kan være gjort av fondene selv eller av tredje part. Avhengig av klassifisering av underliggende instrumenter og foretatte justeringer blir slike investeringer klassifisert i henholdsvis nivå 2 eller 3.

Investering	Nivå	Verdi basert på fondsrapport per	Valuta	Virkelig verdi 2023	Kostpris **) 2023
Folmer Equity Fund II	3	Q3 2023	NOK	91 483 067	75 975 374
Intera Fund III	3	Q3 2023	NOK	267 354 822	111 121 043
MB Equity IV	3	Q3 2023	NOK	2 020 085	3 713 763
MB Equity V	3	Q3 2023	NOK	120 460 229	20 704 372
Saari I	3	Q3 2023	NOK	86 098 078	64 927 863
SUM				567 416 282	276 442 415

**) Kostpris er netto innbetalt kapital/kjøpesum med tillegg av kjøpskostnader og fradrag for tilbakebetalt kapital.

I løpet av rapporteringsperioden var det ingen endring i måling av virkelig verdi som medførte overføringer mellom Nivå 1 og Nivå 2, og ingen overføringer inn og ut av nivå 3.

Virkelig verdi basert på underliggende fondsrapportering som avviker fra balansetidspunktet (se over) er justert for kapitalinnkallinger, kapitalutbetalinger og eventuelt andre vesentlige forhold i perioden frem til balansedagen.





Noter til årsregnskapet

Cubera IX Holding AS

Oversikt over endringer i virkelig verdi, beløp i NOK	Folmer Equity Fund II	Intera Fund III	MB Equity IV	MB Equity V	Saari I	Totalt
Virkelig verdi per 01.01	88 182 387	360 564 532	23 848 689	104 003 303	76 559 032	653 157 942
Kapitalinnbetalinger	1 385 426	14 662 269	0	3 461 680	4 669 428	24 178 804
Kapitalutbetalinger	-1 790 705	-152 814 460	-24 966 367	0	0	-179 571 532
Årets urealiserte verdiendringer	3 705 959	44 942 482	3 137 763	12 995 246	4 869 618	69 651 068
Virkelig verdi per 31.12	91 483 067	267 354 822	2 020 085	120 460 229	86 098 078	567 416 282

Spesifikasjon av gevinst/tap på investeringer i finansielle instrumenter	2023	2022
Urealisert verdiendring (gevinst (+)/tap(-))	69 651 068	128 360 673
Resultatført andel av mottatte distribusjoner	0	0
Sum resultat	69 651 068	128 360 673

2.3 Risikoeksponering

Selskapets er et investeringsselskap med investeringer i private equity fond, og er et såkalt «fond i fond». Som fondsinvestor har Selskapet liten eller ingen påvirkning på forvaltningen av de underliggende porteføljeselskapene i de respektive private equity fond hvor man holder andeler. Den viktigste risikostyringen ligger derfor i investeringsprosessen hvor Selskapet har fokus på å bygge en diversifisert portefølje på geografi, industri og i forhold til valuta. Dette reduserer den overordnede risikoen i selskapet.

Selskapet følger opp den kvartalsvise verdirapporteringen fra underliggende porteføljefond, og pressemeldinger og andre forhold som gjelder selskapene eller fondene. Skulle det dukke opp forhold som ville kunne medføre ytterligere eksponering, vil Selskapet i første omgang gjøre en henvendelse til underliggende porteføljefond for å bringe fakta på det rene. I praksis, skulle forholdet vedvare, vil man fordi påvirkningsmuligheten er liten, raskt måtte gjøre en vurdering av om det vil være riktig å selge Selskapets andel i et slikt fond.



Noter til årsregnskapet

Cubera IX Holding AS

Note 3 Lønnskostnader, antall ansatte, godtgjørelser, lån til ansatte m.m.

Lønnskostnader

Selskapet har ikke lønnskostnader. Det har ikke vært ansatte i selskapet i 2023.

Godtgjørelser

Det er ikke utbetalt styrehonorar eller annen godtgjørelse til ledende personer i 2023. Det er heller ikke inngått avtaler om bonus eller øvrige godtgjørelser.

Lån og sikkerhetsstillelser til ledende personer

Det er ikke gitt lån til eller stilt garanti på vegne av ledende personer i selskapet.

Pensjoner

Selskapet er ikke pliktig til å ha tjenstepensjonsordning etter lov om obligatorisk tjenstepensjon. Selskapet har ingen pensjonsordning.

Honorar til revisor

Fordelt på tjenestetype (inklusive merverdiavgift):	2023	2022
Lovpålagt revisjon	95 307	63 000
Sum	95 307	63 000

Note 4 Mellomværende med selskap i samme konsern

Gjeld	2023	2022
Lån fra foretak i samme konsern	253 147 195	366 940 130
Sum	253 147 195	366 940 130

Konsernmellomværende består av lån fra morselskapet Cubera IX LP med en låneramme på EUR 150 000 000.

Selskapets lån per 31.12.2023 utgjør EUR 22 541 445, inkludert beregnede renter. Ubenyttet del av lånerammen er EUR 127 458 555.

Resultatposter	2023	2022
Renter, 2% + 12M Euribor	15 464 862	12 144 186
Valutagevinst, ført som annen finansinntekt	10 462 812	13 084 660
Valutatap, ført som annen finanskostnad	-34 990 484	-35 208 364

Lånet fra Cubera IX LP er valutajustert med valutakurs EUR / NOK 11,2303 per 31.12.2023.



Noter til årsregnskapet

Cubera IX Holding AS

Note 5 Skattekostnad

Grunnlag for betalbar skatt:	2023	2022
Resultat før skattekostnad	29 655 198	94 459 327
Permanente forskjeller:		
- Kostnader uten skattemessig fradrag (renter, kontingenter, gaver, repr.)	0	0
+ Skattemessig overskudd på andel i deltakerlignet selskap	0	0
- Urealiserte verdiendringer investering	-69 651 068	-128 360 673
- Andre poster	0	0
Grunnlag for årets skattekostnad	-39 995 870	-33 901 346
Endring i midlertidige forskjeller	-555 992	15 167 762
Overført underskudd til fremføring (hvor utsatt skattefordel ikke er balanseført)	40 551 862	18 733 584
Skattepliktig inntekt	0	0

Fordeling av skattekostnaden:	2023	2022
Betalbar skatt, 22 %	0	0
Endring i utsatt skatt	0	-2 926 442
Kildeskatt	125 056	112 415
Skattekostnad	125 056	-2 814 027

Spesifikasjon av midlertidige forskjeller:	2023	2022	Endring *)
Underskudd til fremføring	-53 803 597	-19 940 750	-33 862 847
Midlertidig forskjell	0	0	0
Sum midlertidige forskjeller	-53 803 597	-19 940 750	-33 862 847
Beregnet utsatt skatt (+) / skattefordel (-), 22%	-11 836 791	-4 386 965	-7 449 826
Nedvurdering av utsatt skattefordel	11 836 791	4 386 965	7 449 826
Utsatt skatt (+) / skattefordel (-) i balansen	0	0	0

Alle midlertidige forskjeller kan utlignes og dette er gjennomført i beregningen av utsatt skatt/utsatt skattefordel.

*) Det er en differanse på kr 6 689 015 mellom årets underskudd (kr 40 551 862) og endring i underskudd til framføring (kr 33 862 847). Differansen gjelder skattemessig overskudd på andel i deltakerlignet selskap, fastsatt etter at årsregnskapet for 2022 var avlagt.

Note 6 Egenkapital

	Aksjekapital	Overkurs/ Annen innskutt EK	Annen EK / udekket tap	Fond for realiserte gevinster	Sum
Egenkapital pr 31.12.2022	33 000	87 405 290	-20 682 244	221 322 799	288 078 846
Årets resultat	0	0	-40 120 926	69 651 068	29 530 142
Egenkapital pr 31.12.2023	33 000	87 405 290	-60 803 170	290 973 868	317 608 988



Noter til årsregnskapet

Cubera IX Holding AS

Note 7 Antall aksjer, aksjeeiere m.v.

<i>Aksjekapital i selskapet ved utgangen av året</i>	Antall	Pålydende	Bokført
Ordinære aksjer	3 000	11	33 000

<i>Oversikt over aksjonærene i selskapet ved utgangen av året</i>	Verv	Stemmeandel	Eierandel
Cubera IX LP		100 %	100 %

Note 8 Konsernsammensetning

Cubera IX Holding AS er datterselskap av Cubera IX LP, som har forretningskontor på Guernsey. Cubera IX LP utarbeider årsregnskap hvor regnskapstallene fra Cubera IX Holding AS inngår i konsolideringen.

Konsernregnskapet kan fås utlevert ved henvendelse til forretningsfører på Guernsey, TMF Group Fund Services (Guernsey) Limited, Western Suite, Top Floor, Mill Court, La Charroterie, St Peter Port, Guernsey, GY1 1EJ.



COMPLETED BY ALL:
16.02.2024 09:46

SENT BY OWNER:
Harry Ramana - 15.02.2024 14:23

DOCUMENT ID:
S180xcSST

ENVELOPE ID:
rJBdG9IJT-S180xcSST

Document history

DOCUMENT NAME:
20231231 - Cubera IX Holding AS - Årsregnskap 2023.pdf
15 pages

ALL ATTACHMENTS APPROVED:
20231231 - Cubera IX Holding AS - Årsregnskap 2023.pdf-pAdES-H
yxcg9sop.pdf
20231231 - Cubera IX Holding AS - Årsregnskap 2023.pdf-pAdES-rk
-ogqij6.pdf

🕒 Activity log

RECIPIENT	ACTION*	TIMESTAMP (OET)	METHOD	DETAILS
Axel Høvo Daasvand ahd@permian.no	Signed	15.02.2024 14:58	eID	Norwegian BankID (DOB: 65/04/06)
	Authenticated	15.02.2024 14:58	Low	IP: 77.40.222.43
Bjørn Radoslav Vedahl bjorn.vedahl@cubera.no	Signed	16.02.2024 09:46	eID	Norwegian BankID (DOB: 84/05/15)
	Authenticated	16.02.2024 09:42	Low	IP: 77.40.222.43

* Action describes both the signing and authentication performed by each recipient. Authentication refers to the ID method used to access the document.

📄 Custom events

No custom events related to this document

Verified ensures that the document has been signed according to the method stated above.
Copies of signed documents are securely stored by Verified.

To review the signature validity, please open this PDF using Adobe Reader.



GDPR
compliant



eIDAS
standard



PDF
PAdES
sealed