



## ÅRSREGNSKAPET FOR REGNSKAPSÅRET 2023 - GENERELL INFORMASJON

### Enheten

Organisasjonsnummer: 997 425 871  
Organisasjonsform: Aksjeselskap  
Foretaksnavn: FIRECOM AS  
Forretningsadresse: Slettestrandveien 17  
4032 STAVANGER

### Regnskapsår

Årsregnskapets periode: 01.01.2023 - 31.12.2023

### Konsern

Morselskap i konsern: Nei

### Regnskapsregler

Regler for små foretak benyttet: Ja  
Benyttet ved utarbeidelsen av årsregnskapet til selskapet: Regnskapslovens alminnelige regler

### Årsregnskapet fastsatt av kompetent organ

Bekreftet av representant for selskapet: Asle Aarthun  
Dato for fastsettelse av årsregnskapet: 17.06.2024

### Grunnlag for avgivelse

År 2023: Årsregnskapet er elektronisk innlevert  
År 2022: Tall er hentet fra elektronisk innlevert årsregnskap fra 2023

*Det er ikke krav til at årsregnskapet m.v. som sendes til Regnskapsregisteret er undertegnet. Kontrollen på at dette er utført ligger hos revisor/enhetens øverste organ. Sikkerheten ivaretas ved at innsender har rolle/rettighet for innsending av årsregnskapet via Altinn, og ved at det bekreftes at årsregnskapet er fastsatt av kompetent organ.*

Brønnøysundregistrene, 03.07.2025



## Resultatregnskap

Beløp i: NOK	Note	2023	2022
<b>RESULTATREGNSKAP</b>			
<b>Inntekter</b>			
Salgsinntekt	1	18 270 548	32 697 462
Annen driftsinntekt		226 810	0
<b>Sum inntekter</b>		<b>18 497 358</b>	<b>32 697 462</b>
<b>Kostnader</b>			
Varekostnad		5 497 380	18 673 529
Lønnskostnad	2	8 117 536	7 266 998
Avskrivning på varige driftsmidler og immaterielle eiendeler	3	163 298	154 329
Annen driftskostnad		1 342 169	1 044 933
<b>Sum kostnader</b>		<b>15 120 383</b>	<b>27 139 789</b>
<b>Driftsresultat</b>		<b>3 376 975</b>	<b>5 557 673</b>
<b>Finansinntekter og finanskostnader</b>			
Annen renteinntekt		157 476	15 523
Annen finansinntekt		62 464	398 438
<b>Sum finansinntekter</b>		<b>219 940</b>	<b>413 961</b>
Annen rentekostnad		212 851	231 726
Annen finanskostnad		112 021	397 325
<b>Sum finanskostnader</b>		<b>324 872</b>	<b>629 051</b>
<b>Netto finans</b>		<b>-104 932</b>	<b>-215 090</b>
<b>Resultat før skattekostnad</b>		<b>3 272 042</b>	<b>5 342 583</b>
Skattekostnad	4, 5	793 852	1 145 210
<b>Årsresultat</b>		<b>2 478 190</b>	<b>4 197 373</b>
<b>Overføringer og disponeringer</b>			
Ordinært utbytte		4 000 000	4 000 000
Annen egenkapital		-1 521 810	197 373
<b>Sum overføringer og disponeringer</b>		<b>2 478 190</b>	<b>4 197 373</b>



### Balanse

Beløp i: NOK	Note	2023	2022
<b>BALANSE - EIENDELER</b>			
<b>Anleggsmidler</b>			
<b>Immaterielle eiendeler</b>			
Sum immaterielle eiendeler		0	0
<b>Varige driftsmidler</b>			
Tomter, bygninger og annen fast eiendom	3	2 845 289	2 972 869
Maskiner og anlegg	3	20 843	49 640
Driftsløsøre, inventar, verktøy, kontormaskiner, ol.	3	13 266	20 187
Sum varige driftsmidler		2 879 398	3 042 696
<b>Finansielle anleggsmidler</b>			
Sum finansielle anleggsmidler		0	0
Sum anleggsmidler		2 879 398	3 042 696
<b>Omløpsmidler</b>			
<b>Varer</b>			
<b>Fordringer</b>			
Kundefordringer		2 402 588	8 689 150
Andre kortsiktige fordringer		246 682	610 202
Sum fordringer		2 649 270	9 299 352
<b>Investeringer</b>			
Sum investeringer		0	0
<b>Bankinnskudd, kontanter og lignende</b>			
Bankinnskudd, kontanter og lignende		9 746 363	6 402 360
Sum bankinnskudd, kontanter og lignende		9 746 363	6 402 360
Sum omløpsmidler		12 395 634	15 701 712
<b>SUM EIENDELER</b>		<b>15 275 032</b>	<b>18 744 408</b>



## Balanse

Beløp i: NOK	Note	2023	2022
<b>BALANSE - EGENKAPITAL OG GJELD</b>			
<b>Egenkapital</b>			
<b>Innskutt egenkapital</b>			
Aksjekapital	6	400 000	400 000
<b>Sum innskutt egenkapital</b>		<b>400 000</b>	<b>400 000</b>
<b>Opptjent egenkapital</b>			
Annen egenkapital	6	4 859 183	6 380 993
<b>Sum opptjent egenkapital</b>		<b>4 859 183</b>	<b>6 380 993</b>
<b>Sum egenkapital</b>		<b>5 259 183</b>	<b>6 780 993</b>
<b>Gjeld</b>			
<b>Langsiktig gjeld</b>			
Utsatt skatt	4, 5	0	520 588
<b>Sum avsetninger for forpliktelser</b>		<b>0</b>	<b>520 588</b>
<b>Annen langsiktig gjeld</b>			
Gjeld til kredittinstitusjoner	7	1 821 322	2 061 322
<b>Sum annen langsiktig gjeld</b>		<b>1 821 322</b>	<b>2 061 322</b>
<b>Sum langsiktig gjeld</b>		<b>1 821 322</b>	<b>2 581 910</b>
<b>Kortsiktig gjeld</b>			
Leverandørgjeld		486 464	2 686 411
Betalbar skatt	4, 5	1 314 440	624 623
Skyldige offentlige avgifter		950 965	743 034
Utbytte		4 000 000	4 000 000
Annen kortsiktig gjeld		1 442 656	1 327 437
<b>Sum kortsiktig gjeld</b>		<b>8 194 526</b>	<b>9 381 505</b>
<b>Sum gjeld</b>		<b>10 015 848</b>	<b>11 963 415</b>
<b>SUM EGENKAPITAL OG GJELD</b>		<b>15 275 032</b>	<b>18 744 408</b>



## Brønnøysundregistrene

### ÅRSREGNSKAP FOR REGNSKAPSÅRET 2023 - GENERELL INFORMASJON

Journalnummer: 2024 526776

#### Enheten

Organisasjonsnummer: 997 425 871  
Organisasjonsform: Aksjeselskap  
Foretaksnavn: FIRECOM AS  
Forretningsadresse: Verven 10  
4014 STAVANGER

#### Regnskapsår

Årsregnskapets periode: 01.01.2023 - 31.12.2023

#### Konsern

Morselskap i konsern: Nei

#### Regnskapsregler

Regler for små foretak benyttet: Ja  
Benyttet ved utarbeidelsen av  
årsregnskapet til selskapet: Regnskapslovens alminnelige regler

#### Årsregnskapet fastsatt av kompetent organ

Bekreftet av representant for selskapet: Asle Aarthun  
Dato for fastsettelse av årsregnskapet: 17.06.2024

#### Revisjon

Årsregnskapet er utarbeidet av ekstern  
autorisert regnskapsfører: Ja  
Ekstern autorisert regnskapsfører har i  
løpet av regnskapsåret bistått ved den  
løpende regnskapsføringen eller utført  
andre tjenester for selskapet enn å  
utarbeide årsregnskapet: Ja

#### Grunnlag for avgivelse

År 2023: Årsregnskap er elektronisk innlevert.  
År 2022: Tall er hentet fra elektronisk innlevert årsregnskap fra 2023.

*Det er ikke krav til at årsregnskapet m.v. som sendes til Regnskapsregisteret er undertegnet. Kontrollen på at dette er utført ligger hos revisor/enhetens øverste organ. Sikkerheten ivaretas ved at innsender har rolle/rettighet for innsending av årsregnskapet via Altinn, og ved at det bekreftes at årsregnskapet er fastsatt av kompetent organ.*

Brønnøysundregistrene, 26.06.2024



Organisasjonsnr: 997 425 871  
FIRECOM AS

## RESULTATREGNSKAP

<b>Beløp i: NOK</b>	<b>Note</b>	<b>2023</b>	<b>2022</b>
<b>RESULTATREGNSKAP</b>			
<b>Inntekter</b>			
Salgsinntekt	1	18 270 548	32 697 462
Annen driftsinntekt		226 810	0
<b>Sum inntekter</b>		<b>18 497 358</b>	<b>32 697 462</b>
<b>Kostnader</b>			
Varekostnad		5 497 380	18 673 529
Lønnskostnad	2	8 117 536	7 266 998
Avskrivning på varige driftsmidler og immaterielle eiendeler	3	163 298	154 329
Annen driftskostnad		1 342 169	1 044 933
<b>Sum kostnader</b>		<b>15 120 383</b>	<b>27 139 789</b>
<b>Driftsresultat</b>		<b>3 376 975</b>	<b>5 557 673</b>
<b>Finansinntekter og finanskostnader</b>			
Annen renteinntekt		157 476	15 523
Annen finansinntekt		62 464	398 438
<b>Sum finansinntekter</b>		<b>219 940</b>	<b>413 961</b>
Annen rentekostnad		212 851	231 726
Annen finanskostnad		112 021	397 325
<b>Sum finanskostnader</b>		<b>324 872</b>	<b>629 051</b>
<b>Netto finans</b>		<b>-104 932</b>	<b>-215 090</b>
<b>Resultat før skattekostnad</b>		<b>3 272 042</b>	<b>5 342 583</b>
Skattekostnad	4, 5	793 852	1 145 210
<b>Årsresultat</b>		<b>2 478 190</b>	<b>4 197 373</b>
<b>Overføringer og disponeringer</b>			
Ordinært utbytte		4 000 000	4 000 000
Annen egenkapital		-1 521 810	197 373
<b>Sum overføringer og disponeringer</b>		<b>2 478 190</b>	<b>4 197 373</b>



Organisasjonsnr: 997 425 871  
FIRECOM AS

## BALANSE

Beløp i: NOK	Note	2023	2022
--------------	------	------	------

### BALANSE - EIENDELER

#### Anleggsmidler

##### Immaterielle eiendeler

Sum immaterielle eiendeler		0	0
----------------------------	--	---	---

##### Varige driftsmidler

Tomter, bygninger og

annen fast eiendom	3	2 845 289	2 972 869
--------------------	---	-----------	-----------

Maskiner og anlegg	3	20 843	49 640
--------------------	---	--------	--------

Driftsløsøre, inventar,  
verktøy, kontormaskiner,  
ol.

	3	13 266	20 187
--	---	--------	--------

Sum varige driftsmidler		2 879 398	3 042 696
-------------------------	--	-----------	-----------

##### Finansielle anleggsmidler

Sum finansielle

anleggsmidler		0	0
---------------	--	---	---

Sum anleggsmidler		2 879 398	3 042 696
-------------------	--	-----------	-----------

#### Omløpsmidler

##### Varer

##### Fordringer

Kundefordringer		2 402 588	8 689 150
-----------------	--	-----------	-----------

Andre kortsiktige			
-------------------	--	--	--

fordringer		246 682	610 202
------------	--	---------	---------

Sum fordringer		2 649 270	9 299 352
----------------	--	-----------	-----------

##### Investeringer

Sum investeringer		0	0
-------------------	--	---	---

##### Bankinnskudd, kontanter og lignende

Bankinnskudd, kontanter			
-------------------------	--	--	--

og lignende		9 746 363	6 402 360
-------------	--	-----------	-----------

Sum bankinnskudd,			
-------------------	--	--	--

kontanter og lignende		9 746 363	6 402 360
-----------------------	--	-----------	-----------

Sum omløpsmidler		12 395 634	15 701 712
------------------	--	------------	------------

SUM EIENDELER		15 275 032	18 744 408
---------------	--	------------	------------

### BALANSE - EGENKAPITAL OG GJELD

#### Egenkapital

Innskutt egenkapital



Aksjekapital	6	400 000	400 000
<b>Sum innskutt egenkapital</b>		<b>400 000</b>	<b>400 000</b>
<b>Opptjent egenkapital</b>			
Annen egenkapital	6	4 859 183	6 380 993
<b>Sum opptjent egenkapital</b>		<b>4 859 183</b>	<b>6 380 993</b>
<b>Sum egenkapital</b>		<b>5 259 183</b>	<b>6 780 993</b>
<b>Gjeld</b>			
<b>Langsiktig gjeld</b>			
Utsatt skatt	4, 5	0	520 588
<b>Sum avsetninger for forpliktelseser</b>		<b>0</b>	<b>520 588</b>
<b>Annen langsiktig gjeld</b>			
Gjeld til kredittinstitusjoner	7	1 821 322	2 061 322
<b>Sum annen langsiktig gjeld</b>		<b>1 821 322</b>	<b>2 061 322</b>
<b>Sum langsiktig gjeld</b>		<b>1 821 322</b>	<b>2 581 910</b>
<b>Kortsiktig gjeld</b>			
Leverandørgjeld		486 464	2 686 411
Betalbar skatt	4, 5	1 314 440	624 623
Skyldige offentlige avgifter		950 965	743 034
Utbytte		4 000 000	4 000 000
Annen kortsiktig gjeld		1 442 656	1 327 437
<b>Sum kortsiktig gjeld</b>		<b>8 194 526</b>	<b>9 381 505</b>
<b>Sum gjeld</b>		<b>10 015 848</b>	<b>11 963 415</b>
<b>SUM EGENKAPITAL OG GJELD</b>		<b>15 275 032</b>	<b>18 744 408</b>



Organisasjonsnr: 997 425 871  
FIRECOM AS

**NOTEOPPLYSNINGER - SELSKAP** - alle poster oppgitt i hele tall

## Note

### Regnskapsprinsipper

Årsregnskapet er satt opp i samsvar med regnskapsloven og god regnskapsskikk for små foretak. Salgsinntekter Inntektsføring ved salg av varer skjer på leveringstidspunktet. Tjenester inntektsføres etter hvert som de leveres. Klassifisering og vurdering av balanseposter Anleggsmidler er eiendeler bestemt til varig eie eller bruk. Eiendeler som er knyttet til varekretsløpet er klassifisert som omløpsmidler. Fordringer klassifiseres som omløpsmidler hvis de forfaller til betaling innen ett år etter transaksjonsdagen. Tilsvarende klassifiseres gjeld som kortsiktig hvis gjelden forfaller til betaling innen ett år. Langsiktig gjeld er gjeld som forfaller senere enn ett år etter transaksjonsdagen. Første års avdrag på langsiktige fordringer og langsiktig gjeld klassifiseres likevel ikke som omløpsmiddel og kortsiktig gjeld. Omløpsmidler vurderes til laveste av anskaffelseskost og virkelig verdi. Kortsiktig gjeld balanseføres til nominelt beløp på etableringstidspunktet. Anleggsmidler vurderes til anskaffelseskost. Varige anleggsmidler avskrives etter en fornuftig avskrivningsplan. Anleggsmidlene nedskrives til virkelig verdi ved verdifall som ikke forventes å være forbigående. Langsiktig gjeld med unntak av andre avsetninger balanseføres til nominelt beløp på etableringstidspunktet. Fordringer Kundefordringer og andre fordringer er oppført i balansen til pålydende etter fradrag for avsetning til forventet tap. Avsetning til tap gjøres på grunnlag av individuelle vurderinger av de enkelte fordringene. Varige driftsmidler Varige driftsmidler balanseføres og avskrives over driftsmidlenes levetid dersom de har antatt levetid over 3 år og har en kostpris som overstiger kr 15 000. Direkte vedlikehold av driftsmidler kostnadsføres løpende under driftskostnader, mens påkostninger eller forbedringer tillegges driftsmidlets kostpris og avskrives i takt med driftsmidlet. Forøvrig er følgende regnskapsprinsipper anvendt: Forsikret pensjonsforpliktelse er ikke balanseført - kostnaden er lik premien. Leieavtaler er ikke balanseført. Fordringer og gjeld i utenlandsk valuta er verdsatt til kursen ved regnskapsårets slutt. Kursgevinster og kurstap i utenlandsk valuta føres som finansinntekt og finanskosnad. Skatt Skattekostnaden i resultatregnskapet omfatter både periodens betalbare skatt og endring i utsatt skatt. Utsatt skatt er beregnet med 22% på grunnlag av de midlertidige forskjeller som eksisterer mellom regnskapsmessige og skattemessige verdier, samt skattemessig underskudd til fremføring ved utgangen av regnskapsåret. Skatteøkende og skattereduserende midlertidige forskjeller som reverserer eller kan reversere i samme periode er fastsatt og skattevirkningen er beregnet på nettogrunnlaget. Selskapet har ikke endret regnskapsprinsipp fra 2022 til 2023.

## Note

**Antall årsverk i regnskapsåret**  
5.00

**Note**  
2

**Spesifisering av resultatregnskapet**



## Lønnskostnader

<u>Lønn</u>	<u>Årets</u>	<u>Fjorårets</u>
	6337853.00	5773897.00
<u>Folketrygdavgift</u>	<u>Årets</u>	<u>Fjorårets</u>
	1101316.00	891468.00
<u>Pensjonskostnader</u>	<u>Årets</u>	<u>Fjorårets</u>
	598596.00	537317.00
<u>Andre ytelser</u>	<u>Årets</u>	<u>Fjorårets</u>
	79772.00	64315.00
<u>Sum lønnskostnader</u>	<u>Årets</u>	<u>Fjorårets</u>
	8117537.00	7266997.00

## Note

### Ekstraordinære inntekter og kostnader

<u>Sum</u>	<u>Beløp</u>
<u>Balanseført verdi 31.12.</u>	<u>Varige driftsmidler Immaterielle eiend.</u>

## Konsernregnskap

### Morselskapet sitt navn

### Forretningskontor for morselskapet

### Begrunnelse for at datterselskap er utelatt fra konsolideringen

### Konsern, tilknyttet selskap m.v. - fordringer og gjeld

#### Fordringer

<u>Samlet beløp - tilknyttet selskap</u>	<u>Årets</u>	<u>Fjorårets</u>
<u>Samlet beløp - foretak i samme konsern</u>	<u>Årets</u>	<u>Fjorårets</u>
<u>Samlet beløp - foretak i samme konsern</u>	<u>Årets</u>	<u>Fjorårets</u>
<u>Samlet beløp - felles kontrollert virksomhet</u>	<u>Årets</u>	<u>Fjorårets</u>



<u>Pantstillelse</u>	<u>Beløp</u>		
<u>Beholdning av egne aksjer</u>	<u>Antall</u>	<u>Pålydende</u>	<u>Andel av aksjek.</u>

**Note**  
7

**Gjeld**

**Gjeld som forfaller til betaling mer enn fem år etter regnskapsårets slutt**  
1821322.00

**Gjeld sikret ved pant eller lignende sikkerhet i eiendeler**  
1821322.00

**Balanseført verdi av de pantsatte eiendeler**  
5281986.00

**Summen av garantiforpliktelser som ikke er regnskapsført**

**Garantiforpliktelser som er sikret ved pant**  
Selskapets bankforbindelse har pant i fast eiendom med Kr 4 000 000, driftstilbehør med Kr 1 000 000, varelager med Kr 4 000 000 og kundefordringer med Kr 3 000 000.

**Mer om gjeld**

**Note**

**Lån og sikkerhetsstillelse til medlemmer**  
Er det gitt lån eller sikkerhetsstillelse til ledende personer: Nei

**Opplysninger om:** Medlemmer av:

**Mer om lån og sikkerhetsstillelse**



BDO AS  
Luramyrvеien 40  
Postboks 1107  
4391 Sandnes

## Uavhengig revisors beretning

Til generalforsamlingen i Firecom AS

### Konklusjon

Vi har revidert årsregnskapet til Firecom AS.

#### Årsregnskapet består av:

- Balanse per 31. desember 2023
- Resultatregnskap 2023
- Noter til årsregnskapet, herunder et sammendrag av viktige regnskapsprinsipper.

#### Etter vår mening:

- Oppfyller årsregnskapet gjeldende lovkrav, og
- Gir årsregnskapet et rettviseende bilde av selskapets finansielle stilling per 31. desember 2023 og av dets resultater for regnskapsåret avsluttet per denne datoen i samsvar med regnskapslovens regler og god regnskapsskikk i Norge.

### Grunnlag for konklusjonen

Vi har gjennomført revisjonen i samsvar med International Standards on Auditing (ISA-ene). Våre oppgaver og plikter i henhold til disse standardene er beskrevet nedenfor under Revisors oppgaver og plikter ved revisjonen av årsregnskapet. Vi er uavhengige av selskapet i samsvar med kravene i relevante lover og forskrifter i Norge og International Code of Ethics for Professional Accountants (inkludert internasjonale uavhengighetsstandarder) utstedt av International Ethics Standards Board for Accountants (IESBA-reglene), og vi har overholdt våre øvrige etiske forpliktelser i samsvar med disse kravene. Innhentet revisjonsbevis er etter vår vurdering tilstrekkelig og hensiktsmessig som grunnlag for vår konklusjon.

### Styret og daglig leders ansvar for årsregnskapet

Styret og daglig leder (ledelsen) er ansvarlig for å utarbeide årsregnskapet og for at det gir et rettviseende bilde i samsvar med regnskapslovens regler og god regnskapsskikk i Norge. Ledelsen er også ansvarlig for slik intern kontroll som den finner nødvendig for å kunne utarbeide et årsregnskap som ikke inneholder vesentlig feilinformasjon, verken som følge av misligheter eller utilsiktede feil.

Ved utarbeidelsen av årsregnskapet må ledelsen ta standpunkt til selskapets evne til fortsatt drift og opplyse om forhold av betydning for fortsatt drift. Forutsetningen om fortsatt drift skal legges til grunn for årsregnskapet så lenge det ikke er sannsynlig at virksomheten vil bli avviklet.

### Revisors oppgaver og plikter ved revisjonen av årsregnskapet

Vårt mål er å oppnå betryggende sikkerhet for at årsregnskapet som helhet ikke inneholder vesentlig feilinformasjon, verken som følge av misligheter eller utilsiktede feil, og å avgi en revisjonsberetning som inneholder vår konklusjon. Betryggende sikkerhet er en høy grad av sikkerhet, men ingen garanti for at en revisjon utført i samsvar med ISA-ene, alltid vil avdekke vesentlig feilinformasjon. Feilinformasjon kan oppstå som følge av misligheter eller utilsiktede feil. Feilinformasjon er å anse som vesentlig dersom den enkeltvis eller samlet med rimelighet kan



forventes å påvirke de økonomiske beslutningene som brukerne foretar på grunnlag av årsregnskapet.

For videre beskrivelse av revisors oppgaver og plikter vises det til:  
<https://revisorforeningen.no/revisjonsberetninger>

BDO AS

Ellen Marvik  
statsautorisert revisor  
(elektronisk signert)

Penneo document key: 2700N-EKDFH-DIIPQ-EUP10-4F7M0-B66EO



# PENNEO

Signaturene i dette dokumentet er juridisk bindende. Dokument signert med "Penneo™ - sikker digital signatur". De signerende parter sin identitet er registrert, og er listet nedenfor.

"Med min signatur bekrefter jeg alle datoer og innholdet i dette dokument."

## Marvik, Ellen Marie Mo

Partner

Serienummer: no\_bankid:9578-5997-4-628197

IP: 188.95.xxx.xxx

2024-06-18 09:52:55 UTC



Penneo Dokumentnøkkel: 2700N-EKDFH-DI1PQ-EUPT0-4F7MC-B66EO

Dokumentet er signert digitalt, med **Penneo.com**. Alle digitale signatur-data i dokumentet er sikret og validert av den datamaskin-utregnede hash-verdien av det opprinnelige dokument. Dokumentet er låst og tids-stemplet med et sertifikat fra en betrodd tredjepart. All kryptografisk bevis er integrert i denne PDF, for fremtidig validering (hvis nødvendig).

### Hvordan bekrefter at dette dokumentet er originalen?

Dokumentet er beskyttet av ett Adobe CDS sertifikat. Når du åpner dokumentet i

Adobe Reader, skal du kunne se at dokumentet er sertifisert av **Penneo e-signature service <penneo@penneo.com>**. Dette garanterer at innholdet i dokumentet ikke har blitt endret.

Det er lett å kontrollere de kryptografiske beviser som er lokalisert inne i dokumentet, med Penneo validator - <https://penneo.com/validator>



**Årsoppgjør for**

**FIRECOM AS**

997425871

01.01.2023 - 31.12.2023

Innhold	Side
Resultatregnskap	2
Eiendeler	3
Egenkapital og gjeld	4
Noter	5



FIRECOM AS  
997 425 871

 BankID Signing  
Asle Forgaard Aarthun  
2024-06-17  
 BankID Signing  
Odd Einar Tveit  
2024-06-17  
 BankID Signing  
Erik André Lysen  
2024-06-17  
 BankID Signing  
Tore Baardsen  
2024-06-17

## Resultatregnskap

	Note	2023	
<b>Driftsinntekter</b>			
Salgsinntekt	1	18 270 548	32 697 462
Annen driftsinntekt		226 810	0
<b>Sum driftsinntekter</b>		<b>18 497 358</b>	<b>32 697 462</b>
<b>Driftskostnader</b>			
Varekostnad		-5 497 380	-18 673 529
Lønnskostnad	2	-8 117 536	-7 266 998
Avskrivning på varige driftsmidler og immaterielle eiendeler	3	-163 298	-154 329
Annen driftskostnad		-1 342 169	-1 044 933
<b>Sum driftskostnader</b>		<b>-15 120 383</b>	<b>-27 139 789</b>
<b>Driftsresultat</b>		<b>3 376 975</b>	<b>5 557 673</b>
<b>Finansinntekter</b>			
Annen renteinntekt		157 476	15 523
Annen finansinntekt		62 464	398 438
<b>Sum finansinntekter</b>		<b>219 940</b>	<b>413 961</b>
<b>Finanskostnader</b>			
Annen rentekostnad		-212 851	-231 726
Annen finanskostnad		-112 021	-397 325
<b>Sum finanskostnader</b>		<b>-324 872</b>	<b>-629 051</b>
<b>Netto finans</b>		<b>-104 932</b>	<b>-215 090</b>
<b>Resultat før skattekostnad</b>		<b>3 272 042</b>	<b>5 342 583</b>
Skattekostnad	4, 5	-793 852	-1 145 210
<b>Årsresultat</b>		<b>2 478 190</b>	<b>4 197 373</b>
<b>Overføringer</b>			
Ordinært utbytte		4 000 000	4 000 000
Annen egenkapital		-1 521 810	197 373
<b>Sum overføringer</b>		<b>2 478 190</b>	<b>4 197 373</b>



FIRECOM AS  
997 425 871



## Balanse

### EIENDELER

Note 31.12.2023

#### Anleggsmidler

##### Varige driftsmidler

Tomter, bygninger og annen fast eiendom	3	2 845 289	2 972 869
Maskiner og anlegg	3	20 843	49 640
Driftsløsøre, inventar, verktøy, kontormaskiner, ol.	3	13 266	20 187
<b>Sum varige driftsmidler</b>		<b>2 879 398</b>	<b>3 042 696</b>

**Sum anleggsmidler**

**2 879 398 3 042 696**

#### Omløpsmidler

##### Fordringer

Kundefordringer		2 402 588	8 689 150
Andre kortsiktige fordringer		246 682	610 202
<b>Sum fordringer</b>		<b>2 649 270</b>	<b>9 299 352</b>

##### Bankinnskudd, kontanter og lignende

Bankinnskudd, kontanter og lignende		9 746 363	6 402 360
<b>Sum bankinnskudd, kontanter og lignende</b>		<b>9 746 363</b>	<b>6 402 360</b>

**Sum omløpsmidler**

**12 395 634 15 701 712**

**SUM EIENDELER**

**15 275 032 18 744 408**



FIRECOM AS  
997 425 871



## Balanse

### EGENKAPITAL OG GJELD

#### Egenkapital

##### Innskutt egenkapital

Aksjekapital	6	400 000	400 000
<b>Sum innskutt egenkapital</b>		<b>400 000</b>	<b>400 000</b>

##### Opptjent egenkapital

Annen egenkapital	6	4 859 183	6 380 993
<b>Sum opptjent egenkapital</b>		<b>4 859 183</b>	<b>6 380 993</b>

##### Sum egenkapital

**5 259 183**      **6 780 993**

#### Gjeld

##### Avsetning og forpliktelser

Utsatt skatt	4, 5	0	520 588
<b>Sum avsetning for forpliktelser</b>		<b>0</b>	<b>520 588</b>

##### Annen langsiktig gjeld

Gjeld til kredittinstitusjoner	7	1 821 322	2 061 322
<b>Sum annen langsiktig gjeld</b>		<b>1 821 322</b>	<b>2 061 322</b>

##### Kortsiktig gjeld

Leverandørgjeld		486 464	2 686 411
Betalbar skatt	4, 5	1 314 440	624 623
Skyldige offentlige avgifter		950 965	743 034
Utbytte		4 000 000	4 000 000
Annen kortsiktig gjeld		1 442 656	1 327 437
<b>Sum kortsiktig gjeld</b>		<b>8 194 526</b>	<b>9 381 505</b>

##### Sum gjeld

**10 015 848**      **11 963 415**

### SUM EGENKAPITAL OG GJELD

**15 275 032**      **18 744 408**

Odd Einar Tveit  
styrets leder

Erik André Lysen  
styremedlem

Tore Baardsen  
styremedlem

Asle Forgaard Aarhun  
styremedlem / daglig leder



FIRECOM AS  
997 425 871

## Noter

### Regnskapsprinsipper

Årsregnskapet er satt opp i samsvar med regnskapsloven og god regnskapsskikk for små foretak.

#### Salgsinntekter

Inntektsføring ved salg av varer skjer på leveringstidspunktet. Tjenester inntektsføres etter hvert som de leveres.

#### Klassifisering og vurdering av balanseposter

Anleggsmidler er eiendeler bestemt til varig eie eller bruk. Eiendeler som er knyttet til varekretsløpet er klassifisert som omløpsmidler. Fordringer klassifiseres som omløpsmidler hvis de forfaller til betaling innen ett år etter transaksjonsdagen. Tilsvarende klassifiseres gjeld som kortsiktig hvis gjelden forfaller til betaling innen ett år. Langsiktig gjeld er gjeld som forfaller senere enn ett år etter transaksjonsdagen. Første års avdrag på langsiktige fordringer og langsiktig gjeld klassifiseres likevel ikke som omløpsmiddel og kortsiktig gjeld.

Omløpsmidler vurderes til laveste av anskaffelseskost og virkelig verdi. Kortsiktig gjeld balanseføres til nominelt beløp på etableringstidspunktet. Anleggsmidler vurderes til anskaffelseskost. Varige anleggsmidler avskrives etter en fornuftig avskrivningsplan. Anleggsmidlene nedskrives til virkelig verdi ved verdifall som ikke forventes å være forbigående. Langsiktig gjeld med unntak av andre avsetninger balanseføres til nominelt beløp på etableringstidspunktet.

#### Fordringer

Kundefordringer og andre fordringer er oppført i balansen til pålydende etter fradrag for avsetning til forventet tap. Avsetning til tap gjøres på grunnlag av individuelle vurderinger av de enkelte fordringene.

#### Varige driftsmidler

Varige driftsmidler balanseføres og avskrives over driftsmidlenes levetid dersom de har antatt levetid over 3 år og har en kostpris som overstiger kr 15 000. Direkte vedlikehold av driftsmidler kostnadsføres løpende under driftskostnader, mens påkostninger eller forbedringer tillegges driftsmidlets kostpris og avskrives i takt med driftsmidlet.

#### Forøvrig er følgende regnskapsprinsipper anvendt:

Forsikret pensjonsforpliktelse er ikke balanseført - kostnaden er lik premien. Leieavtaler er ikke balanseført. Fordringer og gjeld i utenlandsk valuta er verdsatt til kursen ved regnskapsårets slutt. Kursgevinster og kurstap i utenlandsk valuta føres som finansinntekt og finanskosnad.

#### Skatt

Skattekostnaden i resultatregnskapet omfatter både periodens betalbare skatt og endring i utsatt skatt. Utsatt skatt er beregnet med 22% på grunnlag av de midlertidige forskjeller som eksisterer mellom regnskapsmessige og skattemessige verdier, samt skattemessig underskudd til fremføring ved utgangen av regnskapsåret. Skatteøkende og skattereduserende midlertidige forskjeller som reverserer eller kan reversere i samme periode er fastsatt og skattevirkningen er beregnet på netto grunnlaget.

Selskapet har ikke endret regnskapsprinsipp fra 2022 til 2023.





FIRECOM AS  
997 425 871



## Note 1 - Langsiktige tilvirkningskontrakter

### Resultatregnskapet:

	2023	2022
Inntektsført på igangværende prosjekter	0	8 607 069
Kostnader på igangværende prosjekter	0	6 037 176
<b>Inntektsført av beregnet fortjeneste igangværende prosjekter</b>	<b>0</b>	<b>2 569 893</b>

Ved utgangen av 2023 har selskapet ingen prosjekter under utførelse. Prosjekter under utførelse er bokført etter metoden for løpende avregning. Fullføringsgrad beregnes ved andel påløpte kostnader i prosent av totale estimerte kostnader pr. prosjekt.

### Balansen:

Arbeid utført som ikke er utfakturert, bokført som kundefordring: 485 502

## Note 2 - Lønnskostnader


Spesifikasjon av lønnskostnader	2023	2022
Lønn	6 337 853	5 773 897
Arbeidsgiveravgift	1 101 316	891 468
Pensjonskostnader	598 596	537 317
Andre relaterte ytelser	79 772	64 315
<b>Sum</b>	<b>8 117 537</b>	<b>7 266 997</b>

## Note 3 - Varige driftsmidler/anleggsmidler

Varige driftsmidler	Driftsløsøre, inventar o.l	Maskiner og anlegg	Tomter, bygninger og annen fast eiendom	Sum
Anskaffelseskost pr 01.01	304 114	361 255	3 389 506	4 054 875
Tilgang i året	0	0	0	0
Avgang i året	0	0	0	0
<b>Anskaffelseskost pr 31.12</b>	<b>304 114</b>	<b>361 255</b>	<b>3 389 506</b>	<b>4 054 875</b>
Akkumulert av- og nedskrivninger 01.01	-283 927	-311 615	-416 637	-1 012 179
Akkumulert av- og nedskrivninger 31.12	-290 848	-340 412	-544 217	-1 175 477
<b>Balanseført verdi pr 31.12</b>	<b>13 266</b>	<b>20 843</b>	<b>2 845 289</b>	<b>2 879 398</b>
Årets av- og nedskrivninger	6 921	28 797	127 580	163 298
Økonomisk levetid	3 - 5	3 - 5	0 - 25	
Avskrivningsplan	Lineær	Lineær	Lineær	



FIRECOM AS  
997 425 871

 BankID Signing  
Asle Forgaard Aarthun  
2024-06-17

 BankID Signing  
Odd Einar Tveit  
2024-06-17

 BankID Signing  
Erik André Lysén  
2024-06-17

 BankID Signing  
Tore Baardsen  
2024-06-17

## Note 4 - Spesifisering av skatt

<b>Skattekostnad</b>	<b>2023</b>	
Betalbar skatt på alminnelig inntekt	1 314 440	
+/- Endringer i utsatt skatt/utsatt skattefordel	-520 588	520 588
<b>Skattekostnad</b>	<b>793 852</b>	<b>1 145 211</b>
<b>Skattepliktig inntekt</b>		
Resultat før skatt	3 272 042	5 342 583
Permanente forskjeller	61 514	1 771
+/- Endring i midlertidige forskjeller	2 641 172	-2 505 157
<b>Skattepliktig inntekt</b>	<b>5 974 728</b>	<b>2 839 197</b>
<b>Betalbar skatt i balansen</b>		
Betalbar skatt på årets resultat	1 314 440	624 623
Sum betalbar skatt i balansen	1 314 440	624 623

## Note 5 - Midlertidige forskjeller - utsatt skatt/skattefordel

Utsatt skatt/utsatt skattefordel i balansen avsettes på grunnlag av forskjeller mellom regnskapsmessige og skattemessige verdier i henhold til norsk regnskapsstandard for skatt.

Midlertidige skatteøkende og skattereduserende forskjeller som kan utlignes er nettoført.

<b>Midlertidige forskjeller knyttet til:</b>	<b>01.01.2023</b>	<b>31.12.2023</b>	<b>Endring</b>
Anleggsmidler	-203 581	-274 860	71 279
Omløpsmidler	2 569 893	0	2 569 893
<b>Netto forskjeller</b>	<b>2 366 312</b>	<b>-274 860</b>	<b>2 641 172</b>
Skattereduserende forskjeller som ikke kan utlignes	0	274 860	-274 860
<b>Sum midlertidige forskjeller som påvirker betalbar skatt</b>	<b>2 366 312</b>	<b>0</b>	<b>2 366 312</b>
<b>Utsatt skatt 31.12.2023 basert på 22 %</b>	<b>520 588</b>	<b>0</b>	<b>520 588</b>

## Note 6 - Egenkapital

	<b>Aksjekapital</b>	<b>Opptjent egenkapital</b>	<b>Sum</b>
Egenkapital 31.12.2022	400 000	6 380 993	6 780 993
Årsresultat	0	2 478 190	2 478 190
Avsatt utbytte	0	-4 000 000	-4 000 000
<b>Egenkapital 31.12.2023</b>	<b>400 000</b>	<b>4 859 183</b>	<b>5 259 183</b>

## Note 7 - Gjeld og garantiforpliktelser

	<b>Beløp</b>
Del av gjelden som forfaller til betaling mer enn fem år etter regnskapsårets slutt	1 821 322
Gjeld som er sikret ved pant eller lignende sikkerhet i eiendeler	1 821 322
Balanseført verdi av pantsatte eiendeler	5 281 986
Summen av garantiforpliktelser som ikke er regnskapsført	0

### Garantiforpliktelser som er sikret ved pant

Selskapets bankforbindelse har pant i fast eiendom med Kr 4 000 000, driftstilbehør med Kr 1 000 000, varelager med Kr 4 000 000 og kundefordringer med Kr 3 000 000.



**FIRECOM AS**  
997 425 871


**Antall årsverk**


Antall årsverk sysselsatt i regnskapsåret:

**Lån og sikkerhetsstillelse til ledende personer, eiere med videre**

Det er ikke gitt lån eller sikkerhetsstillelse til medlemmer av styrende organer.

 BankID Signing  
Asle Forgaard Aarhun  
2024-06-17

 BankID Signing  
Odd Einar Tveit  
2024-06-17

 BankID Signing  
Erik André Lysén  
2024-06-17

5  BankID Signing  
Tore Baardsen  
2024-06-17



FIRECOM AS  
997 425 871

## Resultatregnskap

	Note	2023	2022
<b>Driftsinntekter</b>			
Salgsinntekt	1	18 270 548	32 697 462
Annen driftsinntekt		226 810	0
<b>Sum driftsinntekter</b>		<b>18 497 358</b>	<b>32 697 462</b>
<b>Driftskostnader</b>			
Varekostnad		-5 497 380	-18 673 529
Lønnskostnad	2	-8 117 536	-7 266 998
Avskrivning på varige driftsmidler og immaterielle eiendeler	3	-163 298	-154 329
Annen driftskostnad		-1 342 169	-1 044 933
<b>Sum driftskostnader</b>		<b>-15 120 383</b>	<b>-27 139 789</b>
<b>Driftsresultat</b>		<b>3 376 975</b>	<b>5 557 673</b>
<b>Finansinntekter</b>			
Annen renteinntekt		157 476	15 523
Annen finansinntekt		62 464	398 438
<b>Sum finansinntekter</b>		<b>219 940</b>	<b>413 961</b>
<b>Finanskostnader</b>			
Annen rentekostnad		-212 851	-231 726
Annen finanskostnad		-112 021	-397 325
<b>Sum finanskostnader</b>		<b>-324 872</b>	<b>-629 051</b>
<b>Netto finans</b>		<b>-104 932</b>	<b>-215 090</b>
<b>Resultat før skattekostnad</b>		<b>3 272 042</b>	<b>5 342 583</b>
Skattekostnad	4, 5	-793 852	-1 145 210
<b>Årsresultat</b>		<b>2 478 190</b>	<b>4 197 373</b>
<b>Overføringer</b>			
Ordinært utbytte		4 000 000	4 000 000
Annen egenkapital		-1 521 810	197 373
<b>Sum overføringer</b>		<b>2 478 190</b>	<b>4 197 373</b>



FIRECOM AS  
997 425 871

## Balanse

	Note	31.12.2023	31.12.2022
<b>EIENDELER</b>			
<b>Anleggsmidler</b>			
<b>Varige driftsmidler</b>			
Tomter, bygninger og annen fast eiendom	3	2 845 289	2 972 869
Maskiner og anlegg	3	20 843	49 640
Driftsløsøre, inventar, verktøy, kontormaskiner, ol.	3	13 266	20 187
<b>Sum varige driftsmidler</b>		<b>2 879 398</b>	<b>3 042 696</b>
<b>Sum anleggsmidler</b>		<b>2 879 398</b>	<b>3 042 696</b>
<b>Omløpsmidler</b>			
<b>Fordringer</b>			
Kundefordringer		2 402 588	8 689 150
Andre kortsiktige fordringer		246 682	610 202
<b>Sum fordringer</b>		<b>2 649 270</b>	<b>9 299 352</b>
<b>Bankinnskudd, kontanter og lignende</b>			
Bankinnskudd, kontanter og lignende		9 746 363	6 402 360
<b>Sum bankinnskudd, kontanter og lignende</b>		<b>9 746 363</b>	<b>6 402 360</b>
<b>Sum omløpsmidler</b>		<b>12 395 634</b>	<b>15 701 712</b>
<b>SUM EIENDELER</b>		<b>15 275 032</b>	<b>18 744 408</b>



FIRECOM AS  
997 425 871

## Balanse

	Note	31.12.2023	31.12.2022
<b>EGENKAPITAL OG GJELD</b>			
<b>Egenkapital</b>			
<b>Innskutt egenkapital</b>			
Aksjekapital	6	400 000	400 000
<b>Sum innskutt egenkapital</b>		<b>400 000</b>	<b>400 000</b>
<b>Opptjent egenkapital</b>			
Annen egenkapital	6	4 859 183	6 380 993
<b>Sum opptjent egenkapital</b>		<b>4 859 183</b>	<b>6 380 993</b>
<b>Sum egenkapital</b>		<b>5 259 183</b>	<b>6 780 993</b>
<b>Gjeld</b>			
<b>Avsetning og forpliktelser</b>			
Utsatt skatt	4, 5	0	520 588
<b>Sum avsetning for forpliktelser</b>		<b>0</b>	<b>520 588</b>
<b>Annen langsiktig gjeld</b>			
Gjeld til kredittinstitusjoner	7	1 821 322	2 061 322
<b>Sum annen langsiktig gjeld</b>		<b>1 821 322</b>	<b>2 061 322</b>
<b>Kortsiktig gjeld</b>			
Leverandørgjeld		486 464	2 686 411
Betalbar skatt	4, 5	1 314 440	624 623
Skyldige offentlige avgifter		950 965	743 034
Utbytte		4 000 000	4 000 000
Annen kortsiktig gjeld		1 442 656	1 327 437
<b>Sum kortsiktig gjeld</b>		<b>8 194 526</b>	<b>9 381 505</b>
<b>Sum gjeld</b>		<b>10 015 848</b>	<b>11 963 415</b>
<b>SUM EGENKAPITAL OG GJELD</b>		<b>15 275 032</b>	<b>18 744 408</b>

Odd Einar Tveit  
styrets leder

Erik André Lysen  
styremedlem

Tore Baardsen  
styremedlem

Asle Forgaard Aarhun  
styremedlem / daglig leder



FIRECOM AS  
997 425 871

## Noter

### Regnskapsprinsipper

Årsregnskapet er satt opp i samsvar med regnskapsloven og god regnskapsskikk for små foretak.

#### Salgsinntekter

Inntektsføring ved salg av varer skjer på leveringstidspunktet. Tjenester inntektsføres etter hvert som de leveres.

#### Klassifisering og vurdering av balanseposter

Anleggsmidler er eiendeler bestemt til varig eie eller bruk. Eiendeler som er knyttet til varekretsløpet er klassifisert som omløpsmidler. Fordringer klassifiseres som omløpsmidler hvis de forfaller til betaling innen ett år etter transaksjonsdagen. Tilsvarende klassifiseres gjeld som kortsiktig hvis gjelden forfaller til betaling innen ett år. Langsiktig gjeld er gjeld som forfaller senere enn ett år etter transaksjonsdagen. Første års avdrag på langsiktige fordringer og langsiktig gjeld klassifiseres likevel ikke som omløpsmiddel og kortsiktig gjeld.

Omløpsmidler vurderes til laveste av anskaffelseskost og virkelig verdi. Kortsiktig gjeld balanseføres til nominelt beløp på etableringstidspunktet. Anleggsmidler vurderes til anskaffelseskost. Varige anleggsmidler avskrives etter en fornuftig avskrivningsplan. Anleggsmidlene nedskrives til virkelig verdi ved verdifall som ikke forventes å være forbigående. Langsiktig gjeld med unntak av andre avsetninger balanseføres til nominelt beløp på etableringstidspunktet.

#### Fordringer

Kundefordringer og andre fordringer er oppført i balansen til pålydende etter fradrag for avsetning til forventet tap. Avsetning til tap gjøres på grunnlag av individuelle vurderinger av de enkelte fordringene.

#### Varige driftsmidler

Varige driftsmidler balanseføres og avskrives over driftsmidlenes levetid dersom de har antatt levetid over 3 år og har en kostpris som overstiger kr 15 000. Direkte vedlikehold av driftsmidler kostnadsføres løpende under driftskostnader, mens påkostninger eller forbedringer tillegges driftsmidlets kostpris og avskrives i takt med driftsmidlet.

#### Forørig er følgende regnskapsprinsipper anvendt:

Forsikret pensjonsforpliktelse er ikke balanseført - kostnaden er lik premien. Leieavtaler er ikke balanseført. Fordringer og gjeld i utenlandsk valuta er verdsatt til kursen ved regnskapsårets slutt. Kursgevinster og kurstap i utenlandsk valuta føres som finansinntekt og finanskosnad.

#### Skatt

Skattekostnaden i resultatregnskapet omfatter både periodens betalbare skatt og endring i utsatt skatt. Utsatt skatt er beregnet med 22% på grunnlag av de midlertidige forskjeller som eksisterer mellom regnskapsmessige og skattemessige verdier, samt skattemessig underskudd til fremføring ved utgangen av regnskapsåret. Skatteøkende og skattereduserende midlertidige forskjeller som reverserer eller kan reversere i samme periode er fastsatt og skattevirkningen er beregnet på netto grunnlaget.

Selskapet har ikke endret regnskapsprinsipp fra 2022 til 2023.



FIRECOM AS  
997 425 871

## Note 1 - Langsiktige tilvirkningskontrakter

### Resultatregnskapet:

	2023	2022
Inntektsført på igangværende prosjekter	0	8 607 069
Kostnader på igangværende prosjekter	0	6 037 176
<b>Inntektsført av beregnet fortjeneste igangværende prosjekter</b>	<b>0</b>	<b>2 569 893</b>

Ved utgangen av 2023 har selskapet ingen prosjekter under utførelse. Prosjekter under utførelse er bokført etter metoden for løpende avregning. Fullføringsgrad beregnes ved andel påløpte kostnader i prosent av totale estimerte kostnader pr. prosjekt.

### Balansen:

Arbeid utført som ikke er utfakturert, bokført som kundefordring: 485 502

## Note 2 - Lønnskostnader

Spesifikasjon av lønnskostnader	2023	2022
Lønn	6 337 853	5 773 897
Arbeidsgiveravgift	1 101 316	891 468
Pensjonskostnader	598 596	537 317
Andre relaterte ytelser	79 772	64 315
<b>Sum</b>	<b>8 117 537</b>	<b>7 266 997</b>

## Note 3 - Varige driftsmidler/anleggsmidler

Varige driftsmidler	Driftsløsøre, inventar o.l	Maskiner og anlegg	Tomter, bygninger og annen fast eiendom	Sum
Anskaffelseskost pr 01.01	304 114	361 255	3 389 506	4 054 875
Tilgang i året	0	0	0	0
Avgang i året	0	0	0	0
<b>Anskaffelseskost pr 31.12</b>	<b>304 114</b>	<b>361 255</b>	<b>3 389 506</b>	<b>4 054 875</b>
Akkumulert av- og nedskrivninger 01.01	-283 927	-311 615	-416 637	-1 012 179
Akkumulert av- og nedskrivninger 31.12	-290 848	-340 412	-544 217	-1 175 477
<b>Balanseført verdi pr 31.12</b>	<b>13 266</b>	<b>20 843</b>	<b>2 845 289</b>	<b>2 879 398</b>
Årets av- og nedskrivninger	6 921	28 797	127 580	163 298
Økonomisk levetid	3 - 5	3 - 5	0 - 25	
Avskrivningsplan	Lineær	Lineær	Lineær	



FIRECOM AS  
997 425 871

## Note 4 - Spesifisering av skatt

<b>Skattekostnad</b>	<b>2023</b>	<b>2022</b>
Betalbar skatt på alminnelig inntekt	1 314 440	624 623
+/- Endringer i utsatt skatt/utsatt skattefordel	-520 588	520 588
<b>Skattekostnad</b>	<b>793 852</b>	<b>1 145 211</b>
<b>Skattepliktig inntekt</b>		
Resultat før skatt	3 272 042	5 342 583
Permanente forskjeller	61 514	1 771
+/- Endring i midlertidige forskjeller	2 641 172	-2 505 157
<b>Skattepliktig inntekt</b>	<b>5 974 728</b>	<b>2 839 197</b>
<b>Betalbar skatt i balansen</b>		
Betalbar skatt på årets resultat	1 314 440	624 623
Sum betalbar skatt i balansen	1 314 440	624 623

## Note 5 - Midlertidige forskjeller - utsatt skatt/skattefordel

Utsatt skatt/utsatt skattefordel i balansen avsettes på grunnlag av forskjeller mellom regnskapsmessige og skattemessige verdier i henhold til norsk regnskapsstandard for skatt.

Midlertidige skatteøkende og skattereduserende forskjeller som kan utlignes er nettoført.

<b>Midlertidige forskjeller knyttet til:</b>	<b>01.01.2023</b>	<b>31.12.2023</b>	<b>Endring</b>
Anleggsmidler	-203 581	-274 860	71 279
Omløpsmidler	2 569 893	0	2 569 893
<b>Netto forskjeller</b>	<b>2 366 312</b>	<b>-274 860</b>	<b>2 641 172</b>
Skattereduserende forskjeller som ikke kan utlignes	0	274 860	-274 860
<b>Sum midlertidige forskjeller som påvirker betalbar skatt</b>	<b>2 366 312</b>	<b>0</b>	<b>2 366 312</b>
<b>Utsatt skatt 31.12.2023 basert på 22 %</b>	<b>520 588</b>	<b>0</b>	<b>520 588</b>

## Note 6 - Egenkapital

	<b>Aksjekapital</b>	<b>Opptjent egenkapital</b>	<b>Sum</b>
Egenkapital 31.12.2022	400 000	6 380 993	6 780 993
Årsresultat	0	2 478 190	2 478 190
Avsatt utbytte	0	-4 000 000	-4 000 000
<b>Egenkapital 31.12.2023</b>	<b>400 000</b>	<b>4 859 183</b>	<b>5 259 183</b>

## Note 7 - Gjeld og garantiforpliktelser

	<b>Beløp</b>
Del av gjelden som forfaller til betaling mer enn fem år etter regnskapsårets slutt	1 821 322
Gjeld som er sikret ved pant eller lignende sikkerhet i eiendeler	1 821 322
Balanseført verdi av pantsatte eiendeler	5 281 986
Summen av garantiforpliktelser som ikke er regnskapsført	0

### Garantiforpliktelser som er sikret ved pant

Selskapets bankforbindelse har pant i fast eiendom med Kr 4 000 000, driftstilbehør med Kr 1 000 000, varelager med Kr 4 000 000 og kundefordringer med Kr 3 000 000.



**FIRECOM AS**  
997 425 871

**Antall årsverk**

Antall årsverk sysselsatt i regnskapsåret:

5

**Lån og sikkerhetsstillelse til ledende personer, eiere med videre**

Det er ikke gitt lån eller sikkerhetsstillelse til medlemmer av styrende organer.