



## ÅRSREGNSKAPET FOR REGNSKAPSÅRET 2024 - GENERELL INFORMASJON

### Enheten

Organisasjonsnummer: 918 278 338  
Organisasjonsform: Aksjeselskap  
Foretaksnavn: PETPACK DRIKKER AS  
Forretningsadresse: Nordveien 215  
1930 AURSKOG

### Regnskapsår

Årsregnskapets periode: 01.01.2024 - 31.12.2024

### Konsern

Morselskap i konsern: Nei

### Regnskapsregler

Regler for små foretak benyttet: Ja  
Benyttet ved utarbeidelsen av årsregnskapet til selskapet: Regnskapslovens alminnelige regler

### Årsregnskapet fastsatt av kompetent organ

Bekreftet av representant for selskapet: Trond Dolvik  
Dato for fastsettelse av årsregnskapet: 05.03.2025

### Grunnlag for avgivelse

År 2024: Årsregnskapet er elektronisk innlevert  
År 2023: Tall er hentet fra elektronisk innlevert årsregnskap fra 2024

*Det er ikke krav til at årsregnskapet m.v. som sendes til Regnskapsregisteret er undertegnet. Kontrollen på at dette er utført ligger hos revisor/enhetens øverste organ. Sikkerheten ivaretas ved at innsender har rolle/rettighet for innsending av årsregnskapet via Altinn, og ved at det bekreftes at årsregnskapet er fastsatt av kompetent organ.*

Brønnøysundregistrene, 24.07.2025



## Resultatregnskap

Beløp i: NOK	Note	2024	2023
<strong>RESULTATREGNSKAP</strong>			
<strong>Inntekter</strong>			
Salgsinntekt		208 883 651	189 279 543
Avgifter		-27 285 974	-24 338 300
<strong>Sum inntekter</strong>	2	<strong>181 597 677</strong>	<strong>164 941 243</strong>
<strong>Kostnader</strong>			
Varekostnad	3	91 244 671	82 393 607
Lønnskostnad	4	31 467 560	27 233 351
Avskrivning av driftsmidler og immaterielle eiendeler	6	8 711 542	18 942 253
Nedskrivning av varige driftsmidler og immaterielle eiendeler			2 467 436
Annen driftskostnad	4, 7	25 593 709	22 196 439
<strong>Sum kostnader</strong>		<strong>157 017 482</strong>	<strong>153 233 086</strong>
<strong>Driftsresultat</strong>		<strong>24 580 195</strong>	<strong>11 708 157</strong>
<strong>Finansinntekter og finanskostnader</strong>			
Renteinntekt fra foretak i samme konsern		546 416	362 753
Annen renteinntekt		549 566	137 049
Annen finansinntekt		1 790 260	135 099
<strong>Sum finansinntekter</strong>		<strong>2 886 242</strong>	<strong>634 901</strong>
Annen rentekostnad		1 300 369	1 790 450
Annen finanskostnad		1 751 054	486 776
<strong>Sum finanskostnader</strong>		<strong>3 051 423</strong>	<strong>2 277 227</strong>
<strong>Netto finans</strong>		<strong>-165 180</strong>	<strong>-1 642 326</strong>
<strong>Resultat før skattekostnad</strong>		<strong>24 415 014</strong>	<strong>10 065 831</strong>
Skattekostnad på resultat	5	5 395 664	2 242 839
<strong>Årsresultat</strong>		<strong>19 019 350</strong>	<strong>7 822 992</strong>
<strong>Årsresultat etter minoritetsinteresser</strong>		<strong>19 019 350</strong>	<strong>7 822 992</strong>
<strong>Totalresultat</strong>		<strong>19 019 350</strong>	<strong>7 822 992</strong>



## Resultatregnskap

Beløp i: NOK	Note	2024	2023
<b>Overføringer og disponeringer</b>			
Avgitt konsernbidrag			3 370 000
Avsatt til annen egenkapital	10	19 019 350	4 452 992
<b>Sum overføringer og disponeringer</b>		<b>19 019 350</b>	<b>7 822 992</b>



## Balanse

Beløp i: NOK	Note	2024	2023
<b>BALANSE - EIENDELER</b>			
<b>Anleggsmidler</b>			
<b>Immaterielle eiendeler</b>			
Utsatt skattefordel	5	883 229	1 025 683
<b>Sum immaterielle eiendeler</b>		<b>883 229</b>	<b>1 025 683</b>
<b>Varige driftsmidler</b>			
Tomter, bygninger o.a. fast eiendom		12 382 494	13 179 330
Driftsløsøre, inventar o.a. utstyr	7, 11	18 664 689	23 724 023
<b>Sum varige driftsmidler</b>	6	<b>31 047 183</b>	<b>36 903 352</b>
<b>Sum anleggsmidler</b>		<b>31 930 412</b>	<b>37 929 036</b>
<b>Omløpsmidler</b>			
<b>Varer</b>			
<b>Sum varer</b>	3, 11	<b>15 639 156</b>	<b>16 383 819</b>
<b>Fordringer</b>			
Kundefordringer	11, 12	18 589 306	14 176 326
Andre kortsiktige fordringer		830 159	1 254 401
Konsernfordringer	12	34 212 575	19 121 275
<b>Sum fordringer</b>		<b>53 632 040</b>	<b>34 552 002</b>
<b>Bankinnskudd, kontanter og lignende</b>			
Bankinnskudd, kontanter o.l.	8	1 709 291	1 340 407
<b>Sum bankinnskudd, kontanter og lignende</b>		<b>1 709 291</b>	<b>1 340 407</b>
<b>Sum omløpsmidler</b>		<b>70 980 486</b>	<b>52 276 228</b>
<b>SUM EIENDELER</b>		<b>102 910 898</b>	<b>90 205 263</b>

## BALANSE - EGENKAPITAL OG GJELD

### Egenkapital

#### Innskutt egenkapital



## Balanse

Beløp i: NOK	Note	2024	2023
Aksjekapital	9	2 021 334	2 021 334
Annen innskutt egenkapital		985 454	985 454
<b>Sum innskutt egenkapital</b>		<b>3 006 788</b>	<b>3 006 788</b>
<b>Opptjent egenkapital</b>			
Annen egenkapital		47 859 639	28 840 290
<b>Sum opptjent egenkapital</b>		<b>47 859 639</b>	<b>28 840 290</b>
<b>Sum egenkapital</b>	9, 10	<b>50 866 427</b>	<b>31 847 077</b>
<b>Gjeld</b>			
<b>Langsiktig gjeld</b>			
<b>Annen langsiktig gjeld</b>			
Obligasjonslån	11	500 000	1 500 000
Gjeld til kredittinstitusjoner	7, 11	12 445 794	17 716 164
Øvrig langsiktig gjeld		2 688 767	2 896 931
<b>Sum annen langsiktig gjeld</b>		<b>15 634 560</b>	<b>22 113 094</b>
<b>Sum langsiktig gjeld</b>		<b>15 634 560</b>	<b>22 113 094</b>
<b>Kortsiktig gjeld</b>			
Leverandørgjeld	12	18 196 535	18 165 506
Betalbar skatt	5	5 253 210	3 254 923
Skyldig offentlige avgifter		7 742 840	6 108 708
Kortsiktig konserngjeld	12		4 320 513
Annen kortsiktig gjeld		5 217 327	4 395 442
<b>Sum kortsiktig gjeld</b>		<b>36 409 912</b>	<b>36 245 091</b>
<b>Sum gjeld</b>		<b>52 044 472</b>	<b>58 358 186</b>
<b>SUM EGENKAPITAL OG GJELD</b>		<b>102 910 898</b>	<b>90 205 263</b>



## Brønnøysundregistrene

### ÅRSREGNSKAP FOR REGNSKAPSÅRET 2024 - GENERELL INFORMASJON

Journalnummer: 2025 687908

#### Enheten

Organisasjonsnummer: 918 278 338  
Organisasjonsform: Aksjeselskap  
Foretaksnavn: PETPACK DRIKKER AS  
Forretningsadresse: Nordveien 215  
1930 AURSKOG

#### Regnskapsår

Årsregnskapets periode: 01.01.2024 - 31.12.2024

#### Konsern

Morselskap i konsern: Nei

#### Regnskapsregler

Regler for små foretak benyttet: Ja  
Benyttet ved utarbeidelsen av  
årsregnskapet til selskapet: Regnskapslovens alminnelige regler

#### Årsregnskapet fastsatt av kompetent organ

Bekreftet av representant for selskapet: Trond Dolvik  
Dato for fastsettelse av årsregnskapet: 05.03.2025

#### Revisjon

Ekstern autorisert regnskapsfører har i løpet av regnskapsåret bistått ved den løpende regnskapsføringen eller utført andre tjenester for selskapet enn å utarbeide årsregnskapet: Ja

#### Grunnlag for avgivelse

År 2024: Årsregnskap er elektronisk innlevert.  
År 2023: Tall er hentet fra elektronisk innlevert årsregnskap fra 2024.

*Det er ikke krav til at årsregnskapet m.v. som sendes til Regnskapsregisteret er undertegnet. Kontrollen på at dette er utført ligger hos revisor/enhetens øverste organ. Sikkerheten ivaretas ved at innsender har rolle/rettighet for innsending av årsregnskapet via Altinn, og ved at det bekreftes at årsregnskapet er fastsatt av kompetent organ.*

Brønnøysundregistrene, 23.07.2025



Organisasjonsnr: 918 278 338  
PETPACK DRIKKER AS

## RESULTATREGNSKAP

Beløp i: NOK	Note	2024	2023
<b>RESULTATREGNSKAP</b>			
<b>Inntekter</b>			
Salgsinntekt		208 883 651	189 279 543
Avgifter		-27 285 974	-24 338 300
<b>Sum inntekter</b>	<b>2</b>	<b>181 597 677</b>	<b>164 941 243</b>
<b>Kostnader</b>			
Varekostnad	3	91 244 671	82 393 607
Lønnskostnad	4	31 467 560	27 233 351
Avskrivning av driftsmidler og immaterielle eiendeler	6	8 711 542	18 942 253
Nedskrivning av varige driftsmidler og immaterielle eiendeler			2 467 436
Annen driftskostnad	4, 7	25 593 709	22 196 439
<b>Sum kostnader</b>		<b>157 017 482</b>	<b>153 233 086</b>
<b>Driftsresultat</b>		<b>24 580 195</b>	<b>11 708 157</b>
<b>Finansinntekter og finanskostnader</b>			
Renteinntekt fra foretak i samme konsern		546 416	362 753
Annen renteinntekt		549 566	137 049
Annen finansinntekt		1 790 260	135 099
<b>Sum finansinntekter</b>		<b>2 886 242</b>	<b>634 901</b>
Annen rentekostnad		1 300 369	1 790 450
Annen finanskostnad		1 751 054	486 776
<b>Sum finanskostnader</b>		<b>3 051 423</b>	<b>2 277 227</b>
<b>Netto finans</b>		<b>-165 180</b>	<b>-1 642 326</b>
<b>Resultat før skattekostnad</b>		<b>24 415 014</b>	<b>10 065 831</b>
Skattekostnad på resultat	5	5 395 664	2 242 839
<b>Årsresultat</b>		<b>19 019 350</b>	<b>7 822 992</b>
<b>Årsresultat etter minoritetsinteresser</b>		<b>19 019 350</b>	<b>7 822 992</b>
<b>Totalresultat</b>		<b>19 019 350</b>	<b>7 822 992</b>
<b>Overføringer og disponeringer</b>			
Avgitt konsernbidrag			3 370 000
Avsatt til annen egenkapital	10	19 019 350	4 452 992



Sum overføringer og  
disponeringer

19 019 350

7 822 992



Organisasjonsnr: 918 278 338  
PETPACK DRIKKER AS

## BALANSE

Beløp i: NOK

Note	2024	2023
------	------	------

### BALANSE - EIENDELER

#### Anleggsmidler

##### Immaterielle eiendeler

Utsatt skattefordel	5	883 229	1 025 683
<b>Sum immaterielle eiendeler</b>		<b>883 229</b>	<b>1 025 683</b>

##### Varige driftsmidler

Tomter, bygninger o.a. fast eiendom		12 382 494	13 179 330
Driftsløsøre, inventar o. a. utstyr	7, 11	18 664 689	23 724 023
<b>Sum varige driftsmidler</b>	<b>6</b>	<b>31 047 183</b>	<b>36 903 352</b>

<b>Sum anleggsmidler</b>		<b>31 930 412</b>	<b>37 929 036</b>
--------------------------	--	-------------------	-------------------

#### Omløpsmidler

##### Varer

Sum varer	3, 11	15 639 156	16 383 819
-----------	-------	------------	------------

##### Fordringer

Kundefordringer	11, 12	18 589 306	14 176 326
Andre kortsiktige fordringer		830 159	1 254 401
Konsernfordringer	12	34 212 575	19 121 275
<b>Sum fordringer</b>		<b>53 632 040</b>	<b>34 552 002</b>

##### Bankinnskudd, kontanter og lignende

Bankinnskudd, kontanter o. l.	8	1 709 291	1 340 407
<b>Sum bankinnskudd, kontanter og lignende</b>		<b>1 709 291</b>	<b>1 340 407</b>

<b>Sum omløpsmidler</b>		<b>70 980 486</b>	<b>52 276 228</b>
-------------------------	--	-------------------	-------------------

<b>SUM EIENDELER</b>		<b>102 910 898</b>	<b>90 205 263</b>
----------------------	--	--------------------	-------------------

### BALANSE - EGENKAPITAL OG GJELD

#### Egenkapital

##### Innskutt egenkapital

Aksjekapital	9	2 021 334	2 021 334
Annen innskutt egenkapital		985 454	985 454
<b>Sum innskutt egenkapital</b>		<b>3 006 788</b>	<b>3 006 788</b>

##### Opptjent egenkapital

Annen egenkapital		47 859 639	28 840 290
-------------------	--	------------	------------



Sum opptjent egenkapital		47 859 639	28 840 290
Sum egenkapital	9, 10	50 866 427	31 847 077
<b>Gjeld</b>			
<b>Langsiktig gjeld</b>			
<b>Annen langsiktig gjeld</b>			
Obligasjonslån	11	500 000	1 500 000
Gjeld til			
kredittinstitusjoner	7, 11	12 445 794	17 716 164
Øvrig langsiktig gjeld		2 688 767	2 896 931
<b>Sum annen langsiktig gjeld</b>		<b>15 634 560</b>	<b>22 113 094</b>
<b>Sum langsiktig gjeld</b>		<b>15 634 560</b>	<b>22 113 094</b>
<b>Kortsiktig gjeld</b>			
Leverandørgjeld	12	18 196 535	18 165 506
Betalbar skatt	5	5 253 210	3 254 923
Skyldig offentlige avgifter		7 742 840	6 108 708
Kortsiktig konserngjeld	12		4 320 513
Annen kortsiktig gjeld		5 217 327	4 395 442
<b>Sum kortsiktig gjeld</b>		<b>36 409 912</b>	<b>36 245 091</b>
<b>Sum gjeld</b>		<b>52 044 472</b>	<b>58 358 186</b>
<b>SUM EGENKAPITAL OG GJELD</b>		<b>102 910 898</b>	<b>90 205 263</b>



Organisasjonsnr: 918 278 338  
PETPACK DRIKKER AS

NOTEOPPLYSNINGER - SELSKAP - alle poster oppgitt i hele tall

## Note

Antall årsverk i regnskapsåret  
32.00

Sum Beløp

Balanseført verdi 31.12. Varige driftsmidler Immaterielle eiend.

## Konsernregnskap

Morselskapet sitt navn

Forretningskontor for morselskapet

## Begrunnelse for at datterselskap er utelatt fra konsolideringen

Samlet beløp - tilknyttet selskap Årets Fjorårets

Samlet beløp - foretak i samme konsern Årets Fjorårets

Samlet beløp - foretak i samme konsern Årets Fjorårets

Samlet beløp - felles kontrollert virksomhet Årets Fjorårets

Pantstillelse Beløp

Beholdning av egne aksjer Antall Pålydende Andel av aksjek.



	BankID Signing Bjørn Bunæs 2025-03-06
	BankID Signing Lars Bjørn Bunæs 2025-03-06
	BankID Signing Lars Erikssen 2025-03-07
	BankID Signing Lars Kristian Gundersen 2025-03-10



# Årsregnskap 2024 Petpack Drikker AS

Resultatregnskap  
Balanse  
Kontantstrøm  
Noter til regnskapet



Org.nr.: 918 278 338



BankID Signing  
Bjørn Bunæs  
2025-03-06

BankID Signing  
Lars Bjørn Bunæs  
2025-03-06

BankID Signing  
Lars Erikssen  
2025-03-07

BankID Signing  
Lars Kristian Gundersen  
2025-03-10

## RESULTATREGNSKAP


### PETPACK DRIKKER AS

DRIFTSINNEKTER OG DRIFTSKOSTNADER	Note	2024	
Salgsinntekt		208 883 651	189 279 543
Avgifter		27 285 974	24 338 300
<b>Sum driftsinntekter</b>	<b>2</b>	<b>181 597 677</b>	<b>164 941 243</b>
Varekostnad	3	91 244 671	82 393 607
Lønnskostnad	4	31 467 560	27 233 351
Avskrivning av driftsmidler og immaterielle eiendeler	6	8 711 542	18 942 253
Nedskrivning av driftsmidler og immaterielle eiendeler		0	2 467 436
Annen driftskostnad	4, 7	25 593 709	22 196 439
<b>Sum driftskostnader</b>		<b>157 017 482</b>	<b>153 233 086</b>
<b>Driftsresultat</b>		<b>24 580 195</b>	<b>11 708 157</b>
<b>FINANSINNEKTER OG FINANSKOSTNADER</b>			
Renteinntekt fra foretak i samme konsern		546 416	362 753
Annen renteinntekt		549 566	137 049
Annen finansinntekt		1 790 260	135 099
Annen rentekostnad		1 300 369	1 790 450
Annen finanskostnad		1 751 054	486 776
<b>Resultat av finansposter</b>		<b>-165 180</b>	<b>-1 642 326</b>
Resultat før skattekostnad		24 415 014	10 065 831
Skattekostnad på resultat	5	5 395 664	2 242 839
<b>Årsresultat</b>		<b>19 019 350</b>	<b>7 822 992</b>
<b>OVERFØRINGER</b>			
Avsatt konsernbidrag		0	3 370 000
Avsatt til annen egenkapital	10	19 019 350	4 452 992
<b>Sum overføringer</b>		<b>19 019 350</b>	<b>7 822 992</b>




<b>BALANSE</b>			
<b>PETPACK DRIKKER AS</b>			
<b>EIENDELER</b>	<b>Note</b>	<b>2024</b>	
<b>ANLEGGSMIDLER</b>			
<b>IMMATERIELLE EIENDELER</b>			
Utsatt skattefordel	5	883 229	1 025 683
<b>Sum immaterielle eiendeler</b>		<b>883 229</b>	<b>1 025 683</b>
<b>VARIGE DRIFTSMIDLER</b>			
Tomter, bygninger o.a. fast eiendom		12 382 494	13 179 330
Driftsløsøre, inventar o.a. utstyr	7, 11	18 664 689	23 724 023
<b>Sum varige driftsmidler</b>	<b>6</b>	<b>31 047 183</b>	<b>36 903 352</b>
<b>FINANSIELLE ANLEGGSMIDLER</b>			
<b>Sum anleggsmidler</b>		<b>31 930 412</b>	<b>37 929 036</b>
<b>OMLØPSMIDLER</b>			
Lager av varer og annen beholdning	3, 11	15 639 156	16 383 819
<b>FORDRINGER</b>			
Kundefordringer	11, 12	18 589 306	14 176 326
Andre kortsiktige fordringer		830 159	1 254 401
Konsernfordringer	12	34 212 575	19 121 275
<b>Sum fordringer</b>		<b>53 632 040</b>	<b>34 552 002</b>
<b>INVESTERINGER</b>			
Bankinnskudd, kontanter o.l.	8	1 709 291	1 340 407
<b>Sum omløpsmidler</b>		<b>70 980 486</b>	<b>52 276 228</b>
<b>Sum eiendeler</b>		<b>102 910 898</b>	<b>90 205 263</b>

 BankID Signing  
Bjørn Bunæs  
2025-03-06


 BankID Signing  
Lars Bjørn Bunæs  
2025-03-06

 BankID Signing  
Lars Erikssen  
2025-03-07


 BankID Signing  
Lars Kristian Gundersen  
2025-03-10



 BankID Signing  
Bjørn Bunæs  
2025-03-06

 BankID Signing  
Lars Bjørn Bunæs  
2025-03-06


 BankID Signing  
Lars Erikssen  
2025-03-07

 BankID Signing  
Lars Kristian Gundersen  
2025-03-10


<b>BALANSE</b>			
<b>PETPACK DRIKKER AS</b>			
	Note	2024	
<b>EGENKAPITAL OG GJELD</b>			
<b>EGENKAPITAL</b>			
<b>INNSKUTT EGENKAPITAL</b>			
Aksjekapital	9	2 021 334	2 021 334
Annen innskutt egenkapital		985 454	985 454
<b>Sum innskutt egenkapital</b>		<b>3 006 788</b>	<b>3 006 788</b>
<b>OPPTJENT EGENKAPITAL</b>			
Annen egenkapital		47 859 639	28 840 290
<b>Sum opptjent egenkapital</b>		<b>47 859 639</b>	<b>28 840 290</b>
<b>Sum egenkapital</b>	<b>9, 10</b>	<b>50 866 427</b>	<b>31 847 077</b>
<b>GJELD</b>			
<b>AVSETNING FOR FORPLIKTELSER</b>			
<b>ANNEN LANGSIKTIG GJELD</b>			
Obligasjonslån	11	500 000	1 500 000
Gjeld til kredittinstitusjoner	7, 11	12 445 794	17 716 164
Øvrig langsiktig gjeld		2 688 767	2 896 931
<b>Sum annen langsiktig gjeld</b>		<b>15 634 560</b>	<b>22 113 094</b>
<b>KORTSIKTIG GJELD</b>			
Leverandørgjeld	12	18 196 535	18 165 506
Betalbar skatt	5	5 253 210	3 254 923
Skyldig offentlige avgifter		7 742 840	6 108 708
Konserngjeld	12	0	4 320 513
Annen kortsiktig gjeld		5 217 327	4 395 442
<b>Sum kortsiktig gjeld</b>		<b>36 409 912</b>	<b>36 245 091</b>
<b>Sum gjeld</b>		<b>52 044 472</b>	<b>58 358 186</b>
<b>Sum egenkapital og gjeld</b>		<b>102 910 898</b>	<b>90 205 263</b>



 BankID Signing  
Bjørn Bunæs  
2025-03-06

 BankID Signing  
Lars Bjørn Bunæs  
2025-03-06

 BankID Signing  
Lars Erikssen  
2025-03-07

 BankID Signing  
Lars Kristian Gundersen  
2025-03-10

## BALANSE

**PETPACK DRIKKER AS**  
Aurskog, 05.03.2025  
Styret i Petpack Drikker AS

\_\_\_\_\_  
Bjørn Bunæs  
styreleder/daglig leder

\_\_\_\_\_  
Lars Bjørn Bunæs  
styremedlem

\_\_\_\_\_  
Lars Kristian Gundersen  
styremedlem

\_\_\_\_\_  
Lars Erikssen  
styremedlem



BankID Signing  
Bjørn Bunæs  
2025-03-06

BankID Signing  
Lars Bjørn Bunæs  
2025-03-06

BankID Signing  
Lars Erikssen  
2025-03-07

BankID Signing  
Lars Kristian Gundersen  
2025-03-10

## KONTANTSTRØMOPPSTILLING

### PETPACK DRIKKER AS

	Note	2024	
<b>KONTANTSTRØMMER FRA OPERASJONELLE AKTIVITETER</b>			
Resultat før skattekostnad		24 415 014	10 065 831
Periodens betalte skatt		3 254 923	0
Ordinære avskrivninger		8 711 542	18 942 253
Korr. for ubytelig avvik		197	0
Nedskrivning anleggsmidler		0	2 467 436
Endring i varelager		744 663	-414 295
Endring i kundefordringer		-4 412 980	-1 494 004
Endring i leverandørgjeld		31 029	726 038
Endring i andre tidsavgrensingsposter		-16 531 554	-19 410 934
<b>Netto kontantstrøm fra operasjonelle aktiviteter</b>		<b>9 702 988</b>	<b>10 882 325</b>
<b>KONTANTSTRØMMER FRA INVESTERINGSAKTIVITETER</b>			
Utbetalinger ved kjøp av varige driftsmidler		2 855 570	3 528 621
<b>Netto kontantstrøm fra investeringsaktiviteter</b>		<b>-2 855 570</b>	<b>-3 528 621</b>
<b>KONTANTSTRØMMER FRA FINANSIERINGSAKTIVITETER</b>			
Utbetalinger ved nedbetaling av langsiktig gjeld		6 478 534	6 862 207
<b>Netto kontantstrøm fra finansieringsaktiviteter</b>		<b>-6 478 534</b>	<b>-6 862 207</b>
Netto endring i kontanter og kontantekvivalenter		368 884	491 497
Beh. av kont. og kontantekvivalenter ved per. begynnel		1 340 407	848 911
<b>Beh. av kont. og kontantekvivalenter ved per. slutt</b>		<b>1 709 291</b>	<b>1 340 408</b>



## Regnskapsprinsipper

Årsregnskapet er satt opp i samsvar med regnskapslovens bestemmelser og god regnskaps

## VALUTA

Pengeposter i utenlandsk valuta omregnes til balansedagens kurs. Valutagevinster (agio) og (disagio) relatert til varesalg og varekjøp føres mot henholdsvis driftsinntekter og varekjøp..

## INNTEKTER

Inntektsføring ved salg av varer skjer på leveringstidspunktet. I omsetningen er netto særavgifter inkludert.

## SKATT

Skattekostnaden i resultatregnskapet omfatter både periodens betalbare skatt og endring i utsatt skatt. Utsatt skatt er beregnet med 22 % på grunnlag av de midlertidige forskjeller som eksisterer mellom regnskapsmessige og skattemessige verdier, samt ligningsmessig underskudd til fremføring ved utgangen av regnskapsåret. Skatteøkende og skattereduserende midlertidige forskjeller som reverserer eller kan reverseres i samme periode er utlignet og nettoført. Netto utsatt skattefordel balanseføres i den grad det er sannsynlig at denne kan bli utnyttet.

## LEASING

Det skilles mellom finansiell og operasjonell leasing. Driftsmidler finansiert ved finansiell leasing er regnskapsmessig klassifisert under varige driftsmidler. Motposten er medtatt som langsiktig gjeld. Leiebeløp fordeles mellom rentekostnad og avdrag på gjelden.

Operasjonell leasing kostnadsføres som driftskostnad basert på fakturert leasingleie.

## KLASSIFISERING OG VURDERING AV ANLEGGSMIDLER

Anleggsmidler omfatter eiendeler bestemt til varig eie og bruk. Anleggsmidler er vurdert til anskaffelseskost, fratrukket avskrivninger og nedskrivninger. Langsiktig gjeld balanseføres til nominelt beløp på transaksjonstidspunktet.

Varige driftsmidler balanseføres og avskrives over driftsmidlets økonomiske levetid. Varige driftsmidler nedskrives til gjenvinnbart beløp ved verdifall som forventes ikke å være forbigående. Gjenvinnbart beløp er det høyeste av netto salgsverdi og verdi i bruk. Nedskrivningen reverseres når grunnlaget for nedskrivningen ikke lenger er til stede.

## KLASSIFISERING OG VURDERING AV OMLØPSMIDLER

Omløpsmidler og kortsiktig gjeld omfatter normalt poster som forfaller til betaling innen ett år etter balansedagen, samt poster som knytter seg til varekretsløpet. Omløpsmidler vurderes til laveste verdi av anskaffelseskost og virkelig verdi. Kortsiktig gjeld balanseføres til nominelt beløp på transaksjonstidspunktet.

## VARER

Ferdigvarer er vurdert til tilnærmet tilvirkningskost. Emballasje og tomgods er vurdert til pantepriiser. Råvarer er vurdert til gjennomsnittlig anskaffelseskost..


## FORDRINGER

Kundefordringer og andre fordringer oppføres til pålydende etter fradrag for avsetning til forventet tap. Avsetning til tap gjøres på grunnlag av en individuell vurdering av de enkelte fordringene. For øvrige kundefordringer utføres en uspesifisert avsetning for å dekke forventet tap på krav.


## PENSJONER - INNSKUDDSBASERT ORDNING

Selskapet har AFP for sine ansatte. Ny pensjonsordning fra 2011 gjør at pensjonen regnskapsmessig behandles som en innskuddsbasert ordning. Kostnader til obligatorisk tjenestepensjon er utgiftsført i sin helhet.

 BankID Signing  
Bjørn Bunæs  
2025-03-06

 BankID Signing  
Lars Bjørn Bunæs  
2025-03-06

 BankID Signing  
Lars Erikssen  
2025-03-07


 BankID Signing  
Lars Kristian Gundersen  
2025-03-10




## KONTANTSTRØMOPPSTILLING

Kontantstrømoppstillingen er utarbeidet etter den indirekte metoden. Kontanter og kontanter omfatter kontanter, bankinnskudd og andre kortsiktige, likvide plasseringer.

 BankID Signing  
Bjørn Bunæs  
2025-03-06

 BankID Signing  
Lars Bjørn Bunæs  
2025-03-06

 BankID Signing  
Lars Erikssen  
2025-03-07


 BankID Signing  
Lars Kristian Gundersen  
2025-03-10




## Note 2 Salgsinntekter

	2024	2023
<b>Pr. Virksomhetsområde</b>		
Handelsvarer	181 597 677	164 941 243
<b>Sum</b>	<b>181 597 677</b>	<b>164 941 243</b>
<b>Geografisk fordeling</b>		
Norge, inkl. avgifter	145 897 589	133 162 365
Andre EU-land	35 700 088	31 778 879
<b>Sum</b>	<b>181 597 677</b>	<b>164 941 243</b>

 BankID Signing  
Bjørn Bunæs  
2025-03-06

 BankID Signing  
Lars Bjørn Bunæs  
2025-03-06

 BankID Signing  
Lars Erikssen  
2025-03-07

 BankID Signing  
Lars Kristian Gundersen  
2025-03-10

## Note 3 Varer

	2024	2023
<b>Varelager</b>		
Lager av råvarer	12 351 569	11 710 232
Lager av emballasje	1 344 494	1 994 976
Lager av ferdigvarer	1 943 093	2 678 611
<b>Sum varelager</b>	<b>15 639 156</b>	<b>16 383 819</b>
Ukuransnedskrivning	166 369	282 139




## Note 4 Lønnskostnader og ytelser, godtgjørelser til daglig leder, styret og revisor


### Lønnskostnader

	2024	
Lønninger	25 721 707	
Arbeidsgiveravgift	4 167 046	
Pensjonskostnader	941 231	798 262
Andre ytelser	637 577	685 031
<b>Sum</b>	<b>31 467 560</b>	<b>27 233 351</b>
Gjennomsnittlig antall årsverk	32	30

 BankID Signing  
Bjørn Bunæs  
2025-03-06

 BankID Signing  
Lars Bjørn Bunæs  
2025-03-06

 BankID Signing  
Lars Erikssen  
2025-03-07

 BankID Signing  
Lars Kristian Gundersen  
2025-03-10

3 270 159

### Pensjon:

Selskapet har etablert pensjonsordning for ansatte i henhold til Lov om obligatorisk tjenestepensjon. Selskapet har førtidspensjonsordning, AFP, som omfatter i alt 32 personer. En ansatt er førtidspensjonert. Kostnad AFP

### Netto pensjonskostnad:

Det er etablert AFP ordning, som ikke er en førtidspensjonsordning, men en ordning som gir et livslangt tillegg på den ordinære pensjonen. Regnskapsmessig så blir ordningen behandlet som innskuddsbasert hvor premiebetalingene kostnadsføres fortløpende er NOK 458 823 for 2024.

### Ytelser til ledende personer:

Det utbetalt kr 1 146 620 kroner i lønn til daglig leder.

Daglig leder har om bonus og det ble utbetalt kr 250.000 som bonus i 2024

### Revisor:

Kostnadsført revisjonshonorar for 2024 utgjør kr 286.736 ekskl. mva. Beløpet inkluderer kr 100.000 påløpt for 2024.

I tillegg kommer honorar for andre tjenester med kr 49.660 ekskl. mva.



## Note 5 Skatt

### Årets skattekostnad

2024

Resultatført skatt på ordinært resultat:

Betalbar skatt

5 253 210

Endring i utsatt skattefordel

142 454

**Skattekostnad ordinært resultat**

**5 395 664**

**2 242 839**

Skattepliktig inntekt:

Ordinært resultat før skatt

24 415 014

10 065 831

Permanente forskjeller

110 728

128 891

Endring i midlertidige forskjeller

-647 516

9 334 605

Avgitt konsernbidrag

0

-4 320 513

Anvendelse av fremførbart underskudd

0

-413 711

**Skattepliktig inntekt**

**23 878 227**

**14 795 104**

Betalbar skatt i balansen:

Betalbar skatt på årets resultat

5 253 210

4 205 436

Betalbar skatt på avgitt konsernbidrag

0

-950 513

**Sum betalbar skatt i balansen**


**5 253 210**

**3 254 923**

Skatteeffekten av midlertidige forskjeller som har gitt opphav til utsatt skatt og utsatte skattefordeler, spesifisert på typer av midlertidige forskjeller

	2024	2023	Endring
Varige driftsmidler	-1 802 679	-1 603 060	199 619
Varebeholdning	-166 369	-282 140	-115 771
Fordringer	11 401	6 820	-4 581
Balanseførte leieavtaler	-2 057 031	-2 783 814	-726 783
<b>Sum</b>	<b>-4 014 678</b>	<b>-4 662 194</b>	<b>-647 516</b>
<b>Grunnlag for utsatt skattefordel</b>	<b>-4 014 678</b>	<b>-4 662 194</b>	<b>-647 516</b>
<b>Utsatt skattefordel (22 %)</b>	<b>-883 229</b>	<b>-1 025 683</b>	<b>-142 454</b>

 BankID Signing  
Bjørn Bunæs  
2025-03-06

 BankID Signing  
Lars Bjørn Bunæs  
2025-03-06

 BankID Signing  
Lars Erikssen  
2025-03-07

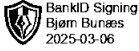
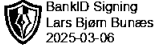

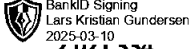
 BankID Signing  
Lars Kristian Gundersen  
2025-03-10  
-1 962 591





## Note 9 Aksjonærer

### AKSJEKAPITALEN I PETPACK DRIKKER AS PR. 31.12 BESTÅR AV:

	Antall	Pålydende	
Ordinære aksjer	2 021 334	1,0	
<b>Sum</b>	<b>2 021 334</b>		   <b>Z 021 334</b>

## EIERSTRUKTUR

De største aksjonærene i % pr. 31.12 var:

	Ordinære	Eierandel	Stemmeandel
TELEMARK KILDEVANN HOLDING AS	2 021 334	100,0	100,0

## Note 10 Egenkapital

	Aksjekapital	Annen Innskutt egenkapital	Annen egenkapital	Sum egenkapital
Pr. 31.12.2023	2 021 334	985 454	28 840 290	31 847 077
Årets resultat			19 019 350	19 019 350
<b>Pr 31.12.2024</b>	<b>2 021 334</b>	<b>985 454</b>	<b>47 859 640</b>	<b>50 866 428</b>

## Note 11 Pantstillelser og garantier

	31.12.2024
<b>Pantsikret gjeld, pantstillelser og garantier</b>	
Langsiktig gjeld til kredittinstitusjoner (Tappelinje Aurskog 2020)	10 169 226
Langsiktig gjeld til kredittinstitusjoner (Røropplegg)	2 023 080
<b>Sum</b>	<b>12 192 306</b>

### Regnskapsført verdi av pantsikrede eiendeler

Driftstilbehør	17 959 604
Varelager	15 639 156
Kundefordringer	18 589 306
<b>Sum</b>	<b>52 188 066</b>


Registrert tinglyst pant i løssøreregisteret er kr. 200 000 000, hvor DnBNOR konsernet er den eneste innehaveren. Pantene ble registrert 15.02.2017. Søsterselskapet Telemark Kildevann AS har via DnB har stilt garantiansvar til garantikreditor Aurskog-Høland Utbygningsselskap AS med kr 2.760.000




## Note 12 Mellomværende med selskap i samme konsern

	2024	2023
<b>Fordringer</b>		
Kundefordringer konsern	609 934	205 334
Andre kortsiktige fordringer konsern	34 212 575	19 121 275
<b>Sum</b>	<b>34 822 508</b>	<b>19 326 609</b>
<b>Gjeld</b>		
Leverandørgjeld innen konsern	4 357 532	1 945 372
Annen kortsiktig gjeld konsern	0	4 320 513
<b>Sum</b>	<b>4 357 532</b>	<b>6 265 885</b>

 BankID Signing  
Bjørn Bunæs  
2025-03-06

 BankID Signing  
Lars Bjørn Bunæs  
2025-03-06

 BankID Signing  
Lars Erikssen  
2025-03-07

 BankID Signing  
Lars Kristian Gundersen  
2025-03-10



Til generalforsamlingen i  
PetPack Drikker AS

BHL DA  
Elias Smiths vei 24  
1337 Sandvika

Org. nr.: 992 768 061

Telefon: 66 85 59 00  
E-post: [td@bhl.no](mailto:td@bhl.no)  
Internett: [www.bhl.no](http://www.bhl.no)

Medlemmer av  
Den norske Revisorforening

Ansvarlig revisor:  
Trond Dolvik

## UAVHENGIG REVISORS BERETNING

### Konklusjon

Vi har revidert PetPack Drikker AS' årsregnskap som viser et overskudd på kr. 19.019.350. Årsregnskapet består av balanse per 31. desember 2024, resultatregnskap og kontantstrømoppstilling for regnskapsåret avsluttet per denne datoen og noter til årsregnskapet, herunder et sammendrag av viktige regnskapsprinsipper.

Etter vår mening

- oppfyller årsregnskapet gjeldende lovkrav, og
- gir årsregnskapet et rettviseende bilde av selskapets finansielle stilling per 31. desember 2024 og av dets resultat og kontantstrømmer for regnskapsåret avsluttet per denne datoen i samsvar med regnskapslovens regler og god regnskapsskikk i Norge.


### Grunnlag for konklusjonen

Vi har gjennomført revisjonen i samsvar med de internasjonale revisjonsstandardene International Standards on Auditing (ISA-ene). Våre oppgaver og plikter i henhold til disse standardene er beskrevet nedenfor under Revisors oppgaver og plikter ved revisjonen av årsregnskapet. Vi er uavhengige av selskapet slik det kreves i lov, forskrift og International Code of Ethics for Professional Accountants (inkludert internasjonale uavhengighetsstandarder) utstedt av the International Ethics Standards Board for Accountants (IESBA-reglene), og vi har overholdt våre øvrige etiske forpliktelser i samsvar med disse kravene. Innhentet revisjonsbevis er etter vår vurdering tilstrekkelig og hensiktsmessig som grunnlag for vår konklusjon.

### Ledelsens ansvar for årsregnskapet

Styret og daglig leder (ledelsen) er ansvarlig for å utarbeide årsregnskapet og for at det gir et rettviseende bilde i samsvar med regnskapslovens regler og god regnskapsskikk i Norge. Ledelsen er også ansvarlig for slik intern kontroll som den finner nødvendig for å kunne utarbeide et årsregnskap som ikke inneholder vesentlig feilinformasjon, verken som følge av misligheter eller utilsiktede feil.

Ved utarbeidelsen av årsregnskapet må ledelsen ta standpunkt til selskapets evne til fortsatt drift og opplyse om forhold av betydning for fortsatt drift. Forutsetningen om fortsatt drift skal legges til grunn for årsregnskapet så lenge det ikke er sannsynlig at virksomheten vil bli avviklet.

Member of  Nexia

BHL DA is a member of Nexia Norway Umbrella Group. Nexia Norway is a member of Nexia, a leading, global network of independent accounting and consulting firms that are members of Nexia International Limited, Nexia International Limited, a company registered in the Isle of Man, does not provide services to clients. Please see the "Member firm disclaimer" for further details.



- 2 -

### Revisors oppgaver og plikter ved revisjonen av årsregnskapet

Vårt mål er å oppnå betryggende sikkerhet for at årsregnskapet som helhet ikke inneholder vesentlig feilinformasjon, verken som følge av misligheter eller utilsiktede feil, og å avgi en revisjonsberetning som inneholder vår konklusjon. Betryggende sikkerhet er en høy grad av sikkerhet, men ingen garanti for at en revisjon utført i samsvar med ISA-ene, alltid vil avdekke vesentlig feilinformasjon som eksisterer. Feilinformasjon kan oppstå som følge av misligheter eller utilsiktede feil. Feilinformasjon blir vurdert som vesentlig dersom den enkeltvis eller samlet med rimelighet kan forventes å påvirke økonomiske beslutninger som brukerne foretar basert på årsregnskapet.

For videre beskrivelse av revisors oppgaver og plikter vises det til <https://www.revisorforeningen.no/revisjonsberetninger>

Sandvika, 05.03.2025

**BHL DA**

*Denne beretningen er elektronisk signert.*

Trond Dolvik  
Stat autorisert revisor