



ÅRSREGNSKAPET FOR REGNSKAPSÅRET 2024 - GENERELL INFORMASJON

Enheten

Organisasjonsnummer: 984 611 439
Organisasjonsform: Aksjeselskap
Foretaksnavn: EQUINOR BTC FINANCE AS
Forretningsadresse: Forusbeen 50
4035 STAVANGER

Regnskapsår

Årsregnskapets periode: 01.01.2024 - 31.12.2024

Konsern

Morselskap i konsern: Ja
Konsernregnskap lagt ved: Nei

Regnskapsregler

Regler for små foretak benyttet: Ja
Benyttet ved utarbeidelsen av årsregnskapet til selskapet: Regnskapslovens alminnelige regler

Årsregnskapet fastsatt av kompetent organ

Bekreftet av representant for selskapet: EQUINOR ASA
Dato for fastsettelse av årsregnskapet: 30.06.2025

Grunnlag for avgivelse

År 2024: Årsregnskapet er elektronisk innlevert
År 2023: Tall er hentet fra elektronisk innlevert årsregnskap fra 2024

Det er ikke krav til at årsregnskapet m.v. som sendes til Regnskapsregisteret er undertegnet. Kontrollen på at dette er utført ligger hos revisor/enhetens øverste organ. Sikkerheten ivaretas ved at innsender har rolle/rettighet for innsending av årsregnskapet via Altinn, og ved at det bekreftes at årsregnskapet er fastsatt av kompetent organ.

Brønnøysundregistrene, 06.07.2025



Resultatregnskap

Beløp i: NOK	Note	2024	2023
RESULTATREGNSKAP			
Kostnader			
Other expenses	2	54 253	92 604
Sum kostnader		54 253	92 604
Driftsresultat		-54 253	-92 604
Finansinntekter og finanskostnader			
Net financial items	3	1 267 137 195	7 645 390
Effect of change in accounting principle for dividend	3		
Sum finansinntekter		1 267 137 195	7 645 390
Write down of shares	3		525 659 251
Sum finanskostnader			525 659 251
Netto finans		1 267 137 195	-518 013 861
Resultat før skattekostnad		1 267 082 942	-518 106 465
Income tax	4	372 427	1 661 612
Årsresultat		1 266 710 515	-519 768 077
Årsresultat etter minoritetsinteresser		1 266 710 515	-519 768 077
Totalresultat		1 266 710 515	-519 768 077



Balanse

Beløp i: NOK	Note	2024	2023
BALANSE - EIENDELER			
Anleggsmidler			
Immaterielle eiendeler			
Finansielle anleggsmidler			
Investering i datterselskap	5	122 730 840	257 340 749
Sum finansielle anleggsmidler		122 730 840	257 340 749
Sum anleggsmidler		122 730 840	257 340 749
Omløpsmidler			
Varer			
Fordringer			
Other receivables		13 563	13 151
Konsernfordringer	6	1 437 190 503	337 225 432
Sum fordringer		1 437 204 066	337 238 583
Sum omløpsmidler		1 437 204 066	337 238 583
SUM EIENDELER		1 559 934 906	594 579 332
BALANSE - EGENKAPITAL OG GJELD			
Egenkapital			
Innskutt egenkapital			
Share capital	7	340 000	340 000
Sum innskutt egenkapital		340 000	340 000
Opptjent egenkapital			
Retained earnings		157 902 055	292 511 965
Sum opptjent egenkapital		157 902 055	292 511 965
Sum egenkapital	8	158 242 055	292 851 965



Balanse

Beløp i: NOK	Note	2024	2023
Sum langsiktig gjeld		0	0
Kortsiktig gjeld			
Leverandørgjeld			65 755
Tax payable	4		1 661 612
Utbytte		1 400 000 000	300 000 000
Kortsiktig konserngjeld	9	1 692 851	
Sum kortsiktig gjeld		1 401 692 851	301 727 367
Sum gjeld		1 401 692 851	301 727 367
SUM EGENKAPITAL OG GJELD		1 559 934 906	594 579 332



Brønnøysundregistrene

ÅRSREGNSKAP FOR REGNSKAPSÅRET 2024 - GENERELL INFORMASJON

Journalnummer: 2025 628853

Enheten

Organisasjonsnummer: 984 611 439
Organisasjonsform: Aksjeselskap
Foretaksnavn: EQUINOR BTC FINANCE AS
Forretningsadresse: Forusbeen 50
4035 STAVANGER

Regnskapsår

Årsregnskapets periode: 01.01.2024 - 31.12.2024

Konsern

Morselskap i konsern: Ja
Konsernregnskap lagt ved: Nei

Regnskapsregler

Regler for små foretak benyttet: Ja
Benyttet ved utarbeidelsen av
årsregnskapet til selskapet: Regnskapslovens alminnelige regler

Årsregnskapet fastsatt av kompetent organ

Bekreftet av representant for selskapet: EQUINOR ASA
Dato for fastsettelse av årsregnskapet: 30.06.2025

Grunnlag for avgivelse

År 2024: Årsregnskap er elektronisk innlevert.
År 2023: Tall er hentet fra elektronisk innlevert årsregnskap fra 2024.

Det er ikke krav til at årsregnskapet m.v. som sendes til Regnskapsregisteret er undertegnet. Kontrollen på at dette er utført ligger hos revisor/enhetens øverste organ. Sikkerheten ivaretas ved at innsender har rolle/rettighet for innsending av årsregnskapet via Altinn, og ved at det bekreftes at årsregnskapet er fastsatt av kompetent organ.

Brønnøysundregistrene, 05.07.2025



Organisasjonsnr: 984 611 439
EQUINOR BTC FINANCE AS

RESULTATREGNSKAP

Beløp i: NOK	Note	2024	2023
RESULTATREGNSKAP			
Kostnader			
Other expenses	2	54 253	92 604
Sum kostnader		54 253	92 604
Driftsresultat		-54 253	-92 604
Finansinntekter og finanskostnader			
Net financial items	3	1 267 137 195	7 645 390
Effect of change in accounting principle for dividend	3		
Sum finansinntekter		1 267 137 195	7 645 390
Write down of shares	3		525 659 251
Sum finanskostnader			525 659 251
Netto finans		1 267 137 195	-518 013 861
Resultat før skattekostnad		1 267 082 942	-518 106 465
Income tax	4	372 427	1 661 612
Årsresultat		1 266 710 515	-519 768 077
Årsresultat etter minoritetsinteresser		1 266 710 515	-519 768 077
Totalresultat		1 266 710 515	-519 768 077



Organisasjonsnr: 984 611 439
EQUINOR BTC FINANCE AS

BALANSE

Beløp i: NOK Note 2024 2023

BALANSE - EIENDELER

Anleggsmidler Immaterielle eiendeler

Finansielle anleggsmidler

Investering i datterselskap 5	122 730 840	257 340 749
Sum finansielle anleggsmidler	122 730 840	257 340 749
Sum anleggsmidler	122 730 840	257 340 749

Omløpsmidler

Varer

Fordringer

Other receivables	13 563	13 151
Konsernfordringer 6	1 437 190 503	337 225 432
Sum fordringer	1 437 204 066	337 238 583

Sum omløpsmidler	1 437 204 066	337 238 583
------------------	---------------	-------------

SUM EIENDELER	1 559 934 906	594 579 332
---------------	---------------	-------------

BALANSE - EGENKAPITAL OG GJELD

Egenkapital

Innskutt egenkapital

Share capital 7	340 000	340 000
Sum innskutt egenkapital	340 000	340 000

Opptjent egenkapital

Retained earnings	157 902 055	292 511 965
Sum opptjent egenkapital	157 902 055	292 511 965

Sum egenkapital 8	158 242 055	292 851 965
-------------------	-------------	-------------

Sum langsiktig gjeld	0	0
----------------------	---	---

Kortsiktig gjeld

Leverandørgjeld		65 755
Tax payable 4		1 661 612
Utbytte	1 400 000 000	300 000 000
Kortsiktig konserngjeld 9	1 692 851	
Sum kortsiktig gjeld	1 401 692 851	301 727 367

Sum gjeld	1 401 692 851	301 727 367
-----------	---------------	-------------



SUM EGENKAPITAL OG GJELD

1 559 934 906

594 579 332



Organisasjonsnr: 984 611 439
EQUINOR BTC FINANCE AS

NOTEOPPLYSNINGER - SELSKAP - alle poster oppgitt i hele tall

Note

Antall årsverk i regnskapsåret
0.00

<u>Sum</u>	<u>Beløp</u>
<u>Balanseført verdi 31.12.</u>	<u>Varige driftsmidler Immaterielle eiend.</u>

Konsernregnskap

Morselskapet sitt navn

Forretningskontor for morselskapet

Begrunnelse for at datterselskap er utelatt fra konsolideringen

<u>Samlet beløp - tilknyttet selskap</u>	<u>Årets</u>	<u>Fjorårets</u>
--	--------------	------------------

<u>Samlet beløp - foretak i samme konsern</u>	<u>Årets</u>	<u>Fjorårets</u>
---	--------------	------------------

<u>Samlet beløp - foretak i samme konsern</u>	<u>Årets</u>	<u>Fjorårets</u>
---	--------------	------------------

<u>Samlet beløp - felles kontrollert virksomhet</u>	<u>Årets</u>	<u>Fjorårets</u>
---	--------------	------------------

<u>Pantstillelse</u>	<u>Beløp</u>
----------------------	--------------

<u>Beholdning av egne aksjer</u>	<u>Antall</u>	<u>Pålydende</u>	<u>Andel av aksjek.</u>
----------------------------------	---------------	------------------	-------------------------



Financial Statements 2024
Equinor BTC Finance AS
Org.no. 984 611 439



Balance Sheet			
Equinor BTC Finance AS			
	Note	2024	2023
Assets			
Financial non-current assets			
Investments in subsidiaries	5	122 730 840	257 340 749
Total financial non-current assets		122 730 840	257 340 749
Total non-current assets		122 730 840	257 340 749
Current assets			
Receivables			
Receivables from group companies	6	1 437 190 503	337 225 432
Other receivables		13 563	13 151
Total receivables		1 437 204 066	337 238 583
Total current assets		1 437 204 066	337 238 583
TOTAL ASSETS		1 559 934 906	594 579 332
Equity and liabilities			
Equity			
Share capital	7	340 000	340 000
Retained earnings		157 902 055	292 511 965
Total equity	8	158 242 055	292 851 965
Current liabilities			
Accounts payable		0	65 755
Tax payable	4	0	1 661 612
Dividends payable		1 400 000 000	300 000 000
Liabilities to group companies	9	1 692 851	0
Total current liabilities		1 401 692 851	301 727 367
Total liabilities		1 401 692 851	301 727 367
TOTAL EQUITY AND LIABILITIES		1 559 934 906	594 579 332
Stavanger, 23.06.2025 The board of Equinor BTC Finance AS			
<hr/>			
Odd Helge Bruvik Member of the board	Brit Kvia Member of the board	Stephen Jonathan Adkins Chair of the board	
<hr/>			
Equinor BTC Finance AS	NOK	Page 3	



Equinor BTC Finance AS

Notes to the Financial Statements 2024

Note 1 - Significant accounting policies

The Financial Statements of Equinor BTC Finance AS are prepared in accordance with the Norwegian Accounting Act of 1998 and Norwegian Generally Accepted Accounting Principles for small enterprises.

Consolidated Financial Statements are not prepared for Equinor BTC Finance AS as per the Norwegian Accounting Act § 3-7.

Equinor BTC Finance AS is part of the consolidated Financial Statement of Equinor ASA. The consolidated Financial Statements can be retrieved from www.equinor.com or copies can be ordered by inquiry to Equinor ASA, 4035 STAVANGER.

Going Concern

In accordance with the Accounting Act §4-5 the Board of Directors confirm that the financial statements have been prepared under the assumption of going concern. The Board of Directors are of the opinion that the information presented in the Financial Statements give a fair overview of the company's assets, liabilities, financial position and net results.

Foreign currency translation

Transactions in foreign currencies are translated to NOK at the foreign exchange rate at the date of the transactions. Monetary assets and liabilities denominated in foreign currency are translated to NOK at the foreign exchange rate at balance sheet date. Realised and unrealised exchange differences arising on translation are recognised as financial items in the Income Statement.

Classification and valuation of balance sheet items

Current assets and liabilities include items in the operating cycle or due for payment within one year of the date of acquisition. Other assets are classified as fixed assets. Current assets are valued at the lower of cost and fair value. Current liabilities are recorded at nominal value. The group's receivables in cash pool arrangements are netted and treated as receivable/payables from/to group companies.

Receivables

Account receivables and other receivables are recognised at nominal value, less the accrual for expected losses of receivables.

Investments in subsidiaries

Investments in subsidiaries are accounted for by the cost method. The investment is valued at the acquisition cost of the shares, unless impairment has been necessary. The investment is reduced to fair value when the impairment is not considered temporary, and it is deemed necessary in accordance with GAAP. Impairment losses are reversed when the reason for impairment no longer exists.

Income Tax

Income tax in the Income Statement includes the period tax payable and deferred tax. Current tax liabilities and assets are recognised at 22% in fiscal year 2023 and 22% in fiscal year 2024. Deferred tax liabilities and assets are recognised at 22% in fiscal years 2023 and 22% in 2024.



Equinor BTC Finance AS

Notes to the Financial Statements 2024

Deferred tax is calculated based on temporary differences between accounting and tax values of assets and liabilities and tax losses carried forward at year-end.

Deferred tax assets are recognised only to the extent that it is probable that the company will have future taxable income, against which the asset can be utilised.

Deferred tax liabilities and deferred tax assets are calculated using the tax rules and tax rates applicable at the balance sheet date.

Note 2 - Other operating expenses

Auditor's remuneration (excl. VAT)	2024	2023
Audit fee	54 253	92 604
Total	54 253	92 604

There are no employees in the company.

Note 3 - Financial items

	2024	2023
Foreign exchange gain/(loss), net*	-1	1
Dividend income*	1 265 390 091	0
Interest income from group companies	1 747 105	7 645 390
Sum interest and other financial income	1 267 137 196	7 645 390
Other financial expense	-1	-1
Sum interest and other financial expense	-1	-1
Net financial income/(expense)	1 267 137 195	7 645 390
Impairment of shares in subsidiaries*	0	-525 659 251

* See note 5 for more details.



Equinor BTC Finance AS

Notes to the Financial Statements 2024

Note 4 - Income tax

	2024	2023
Tax rate, current tax	22 %	22 %
Tax rate, deferred tax	22 %	22 %
Income tax expense comprises:	2024	2023
Current tax	372 427	1 661 612
Total	372 427	1 661 612
Current tax	2024	2023
Income (loss) before tax	1 267 082 942	-518 106 465
Permanent differences	-1 265 390 091	525 659 251
Received/(submitted) group contribution	-1 692 851	0
Tax base	0	7 552 786
Reconciliation of tax expense:		
Income/(loss) before tax	1 267 082 942	-518 106 465
Nominal tax rate: 22%	278 758 246	-113 983 423
<i>Tax effect from:</i>		
Permanent differences	-278 385 820	115 645 035
Total	372 427	1 661 612

Note 5 - Investments in subsidiaries

	Equinor BTC Caspian AS
Company name	Azerbaijan
Registered office	100%
Voting share %	257 340 749
Acquisition cost 01.01.2024	-134 609 909
Dividend recognized in acquisition cost*	122 730 840
Acquisition cost 31.12.2024	122 730 840
Share of shareholders equity 2024	352 767 264
Share of profit 2024	

On 22 December 2023, Equinor entered into an agreement with the State Oil Company of the Republic of Azerbaijan (SOCAR) to sell its interest in its Azerbaijan assets. The assets comprise a 8.71% interest in the Baku-Tbilisi-Ceyhan (BTC) pipeline. The 8.71 % interest is owned Equinor BTC Caspian AS. Closing of the transaction took place at November 29, 2024. In 2023 the company recognized and impairment of NOK 525 659 251 related to this transaction.

* The subsidiary Equinor BTC Caspian AS has provided for a dividend of NOK 1 400 000 000 to Equinor BTC Finance AS. NOK 1 265 390 091 has been recognized in the Income statement and NOK 134 609 909 has been recognized as a reduction of the investment in subsidiary to align the value of the investment with the equity in Equinor BTC Caspian AS.



Equinor BTC Finance AS

Notes to the Financial Statements 2024

Note 6 - Receivables

	2024	2023
Current receivables from group companies		
Internal bank*	37 190 503	37 225 432
Dividend from BTC Caspian AS	1 400 000 000	300 000 000
Total	1 437 190 503	337 225 432

*The company is taking part in an internal cash pool arrangement with Equinor ASA.

Note 7 - Share capital and shareholder information

The share capital consists of 340 000 shares with a value of NOK 1 per share. All shares have the same voting rights.

Shareholder information

All shares are owned by Equinor ASA.

Note 8 - Equity

	Share capital	Retained earnings	Total equity
Total equity at 01.01.	340 000	292 511 965	292 851 965
Net income		1 266 710 515	1 266 710 515
Provision for dividends		-1 400 000 000	-1 400 000 000
Submitted group contribution (after tax)		-1 320 424	-1 320 424
Total equity at 31.12.	340 000	157 902 055	158 242 055


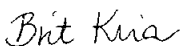

Note 9 - Liabilities

	2024	2023
Current liabilities to group companies		
Statholding AS - group contribution	1 692 851	0
Total	1 692 851	0



Financial Statements 2024
Equinor BTC Finance AS
Org.no. 984 611 439



Balance Sheet			
Equinor BTC Finance AS			
	Note	2024	2023
Assets			
Financial non-current assets			
Investments in subsidiaries	5	122 730 840	257 340 749
Total financial non-current assets		122 730 840	257 340 749
Total non-current assets		122 730 840	257 340 749
Current assets			
Receivables			
Receivables from group companies	6	1 437 190 503	337 225 432
Other receivables		13 563	13 151
Total receivables		1 437 204 066	337 238 583
Total current assets		1 437 204 066	337 238 583
TOTAL ASSETS		1 559 934 906	594 579 332
Equity and liabilities			
Equity			
Share capital	7	340 000	340 000
Retained earnings		157 902 055	292 511 965
Total equity	8	158 242 055	292 851 965
Current liabilities			
Accounts payable		0	65 755
Tax payable	4	0	1 661 612
Dividends payable		1 400 000 000	300 000 000
Liabilities to group companies	9	1 692 851	0
Total current liabilities		1 401 692 851	301 727 367
Total liabilities		1 401 692 851	301 727 367
TOTAL EQUITY AND LIABILITIES		1 559 934 906	594 579 332
Stavanger, 23.06.2025 The board of Equinor BTC Finance AS			
			
Odd Helge Bruvik Member of the board	Brit Kvía Member of the board	Stephen Jonathan Adkins Chair of the board	
Equinor BTC Finance AS	NOK		Page 3



Equinor BTC Finance AS

Notes to the Financial Statements 2024

Note 1 - Significant accounting policies

The Financial Statements of Equinor BTC Finance AS are prepared in accordance with the Norwegian Accounting Act of 1998 and Norwegian Generally Accepted Accounting Principles for small enterprises.

Consolidated Financial Statements are not prepared for Equinor BTC Finance AS as per the Norwegian Accounting Act § 3-7.

Equinor BTC Finance AS is part of the consolidated Financial Statement of Equinor ASA. The consolidated Financial Statements can be retrieved from www.equinor.com or copies can be ordered by inquiry to Equinor ASA, 4035 STAVANGER.

Going Concern

In accordance with the Accounting Act §4-5 the Board of Directors confirm that the financial statements have been prepared under the assumption of going concern. The Board of Directors are of the opinion that the information presented in the Financial Statements give a fair overview of the company's assets, liabilities, financial position and net results.

Foreign currency translation

Transactions in foreign currencies are translated to NOK at the foreign exchange rate at the date of the transactions. Monetary assets and liabilities denominated in foreign currency are translated to NOK at the foreign exchange rate at balance sheet date. Realised and unrealised exchange differences arising on translation are recognised as financial items in the Income Statement.

Classification and valuation of balance sheet items

Current assets and liabilities include items in the operating cycle or due for payment within one year of the date of acquisition. Other assets are classified as fixed assets. Current assets are valued at the lower of cost and fair value. Current liabilities are recorded at nominal value. The group's receivables in cash pool arrangements are netted and treated as receivable/payables from/to group companies.

Receivables

Account receivables and other receivables are recognised at nominal value, less the accrual for expected losses of receivables.

Investments in subsidiaries

Investments in subsidiaries are accounted for by the cost method. The investment is valued at the acquisition cost of the shares, unless impairment has been necessary. The investment is reduced to fair value when the impairment is not considered temporary, and it is deemed necessary in accordance with GAAP. Impairment losses are reversed when the reason for impairment no longer exists.

Income Tax

Income tax in the Income Statement includes the period tax payable and deferred tax. Current tax liabilities and assets are recognised at 22% in fiscal year 2023 and 22% in fiscal year 2024. Deferred tax liabilities and assets are recognised at 22% in fiscal years 2023 and 22% in 2024.



Equinor BTC Finance AS

Notes to the Financial Statements 2024

Deferred tax is calculated based on temporary differences between accounting and tax values of assets and liabilities and tax losses carried forward at year-end.

Deferred tax assets are recognised only to the extent that it is probable that the company will have future taxable income, against which the asset can be utilised.

Deferred tax liabilities and deferred tax assets are calculated using the tax rules and tax rates applicable at the balance sheet date.

Note 2 - Other operating expenses

Auditor's remuneration (excl. VAT)	2024	2023
Audit fee	54 253	92 604
Total	54 253	92 604

There are no employees in the company.

Note 3 - Financial items

	2024	2023
Foreign exchange gain/(loss), net*	-1	1
Dividend income*	1 265 390 091	0
Interest income from group companies	1 747 105	7 645 390
Sum interest and other financial income	1 267 137 196	7 645 390
Other financial expense	-1	-1
Sum interest and other financial expense	-1	-1
Net financial income/(expense)	1 267 137 195	7 645 390
Impairment of shares in subsidiaries*	0	-525 659 251

* See note 5 for more details.



Equinor BTC Finance AS

Notes to the Financial Statements 2024

Note 4 - Income tax

	2024	2023
Tax rate, current tax	22 %	22 %
Tax rate, deferred tax	22 %	22 %
Income tax expense comprises:	2024	2023
Current tax	372 427	1 661 612
Total	372 427	1 661 612
Current tax	2024	2023
Income (loss) before tax	1 267 082 942	-518 106 465
Permanent differences	-1 265 390 091	525 659 251
Received/(submitted) group contribution	-1 692 851	0
Tax base	0	7 552 786
Reconciliation of tax expense:		
Income/(loss) before tax	1 267 082 942	-518 106 465
Nominal tax rate: 22%	278 758 246	-113 983 423
<i>Tax effect from:</i>		
Permanent differences	-278 385 820	115 645 035
Total	372 427	1 661 612

Note 5 - Investments in subsidiaries

	Equinor BTC Caspian AS
Company name	Azerbaijan
Registered office	100%
Voting share %	257 340 749
Acquisition cost 01.01.2024	-134 609 909
Dividend recognized in acquisition cost*	122 730 840
Acquisition cost 31.12.2024	122 730 840
Share of shareholders equity 2024	352 767 264
Share of profit 2024	

On 22 December 2023, Equinor entered into an agreement with the State Oil Company of the Republic of Azerbaijan (SOCAR) to sell its interest in its Azerbaijan assets. The assets comprise a 8.71% interest in the Baku-Tbilisi-Ceyhan (BTC) pipeline. The 8.71 % interest is owned Equinor BTC Caspian AS. Closing of the transaction took place at November 29, 2024. In 2023 the company recognized and impairment of NOK 525 659 251 related to this transaction.

* The subsidiary Equinor BTC Caspian AS has provided for a dividend of NOK 1 400 000 000 to Equinor BTC Finance AS. NOK 1 265 390 091 has been recognized in the Income statement and NOK 134 609 909 has been recognized as a reduction of the investment in subsidiary to align the value of the investment with the equity in Equinor BTC Caspian AS.



Equinor BTC Finance AS

Notes to the Financial Statements 2024

Note 6 - Receivables

	2024	2023
Current receivables from group companies		
Internal bank*	37 190 503	37 225 432
Dividend from BTC Caspian AS	1 400 000 000	300 000 000
Total	1 437 190 503	337 225 432

*The company is taking part in an internal cash pool arrangement with Equinor ASA.

Note 7 - Share capital and shareholder information

The share capital consists of 340 000 shares with a value of NOK 1 per share. All shares have the same voting rights.

Shareholder information

All shares are owned by Equinor ASA.

Note 8 - Equity

	Share capital	Retained earnings	Total equity
Total equity at 01.01.	340 000	292 511 965	292 851 965
Net income		1 266 710 515	1 266 710 515
Provision for dividends		-1 400 000 000	-1 400 000 000
Submitted group contribution (after tax)		-1 320 424	-1 320 424
Total equity at 31.12.	340 000	157 902 055	158 242 055

Note 9 - Liabilities

	2024	2023
Current liabilities to group companies		
Statholding AS - group contribution	1 692 851	0
Total	1 692 851	0



Statsautoriserte revisorer
Ernst & Young AS

Vassbotnen 11 a Forus, 4313 Sandnes
Postboks 8015, 4068 Stavanger

Foretaksregisteret: NO 976 389 387 MVA
Tlf: +47 24 00 24 00

www.ey.no
Medlemmer av Den norske Revisorforening

To the General Meeting in BTC Finance AS

INDEPENDENT AUDITOR'S REPORT

Opinion

We have audited the financial statements of BTC Finance AS (the Company), which comprise the balance sheet as at 31 December 2024, the income statement for the year then ended and notes to the financial statements, including a summary of significant accounting policies.

In our opinion

- the financial statements comply with applicable statutory requirements, and
- the financial statements give a true and fair view of the financial position of the Company as at 31 December 2024 and its financial performance for the year then ended in accordance with the Norwegian Accounting Act and accounting standards and practices generally accepted in Norway.

Basis for opinion

We conducted our audit in accordance with International Standards on Auditing (ISAs). Our responsibilities under those standards are further described in the *Auditor's responsibilities for the audit of the financial statements* section of our report. We are independent of the Company in accordance with the requirements of the relevant laws and regulations in Norway and the International Ethics Standards Board for Accountants' *International Code of Ethics for Professional Accountants (including International Independence Standards)* (the IESBA Code), and we have fulfilled our other ethical responsibilities in accordance with these requirements. We believe that the audit evidence we have obtained is sufficient and appropriate to provide a basis for our opinion.

Responsibilities of management for the financial statements

Management (the board of directors) is responsible for the preparation of the financial statements that give a true and fair view in accordance with the Norwegian Accounting Act and accounting standards and practices generally accepted in Norway, and for such internal control as management determines is necessary to enable the preparation of financial statements that are free from material misstatement, whether due to fraud or error.

In preparing the financial statements, management is responsible for assessing the Company's ability to continue as a going concern, disclosing, as applicable, matters related to going concern and using the going concern basis of accounting unless management either intends to liquidate the Company or to cease operations, or has no realistic alternative but to do so.

Auditor's responsibilities for the audit of the financial statements

Our objectives are to obtain reasonable assurance about whether the financial statements as a whole are free from material misstatement, whether due to fraud or error, and to issue an auditor's report that includes our opinion. Reasonable assurance is a high level of assurance, but is not a guarantee that an audit conducted in accordance with ISAs will always detect a material misstatement when it exists.

Misstatements can arise from fraud or error and are considered material if, individually or in the aggregate, they could reasonably be expected to influence the economic decisions of users taken on the basis of these financial statements.



**Shape the future
with confidence**

As part of an audit in accordance with ISAs, we exercise professional judgment and maintain professional scepticism throughout the audit. We also:

- Identify and assess the risks of material misstatement of the financial statements, whether due to fraud or error, design and perform audit procedures responsive to those risks, and obtain audit evidence that is sufficient and appropriate to provide a basis for our opinion. The risk of not detecting a material misstatement resulting from fraud is higher than for one resulting from error, as fraud may involve collusion, forgery, intentional omissions, misrepresentations, or the override of internal control.
- Obtain an understanding of internal control relevant to the audit in order to design audit procedures that are appropriate in the circumstances, but not for the purpose of expressing an opinion on the effectiveness of the Company's internal control.
- Evaluate the appropriateness of accounting policies used and the reasonableness of accounting estimates and related disclosures made by management.
- Conclude on the appropriateness of management's use of the going concern basis of accounting and, based on the audit evidence obtained, whether a material uncertainty exists related to events or conditions that may cast significant doubt on the Company's ability to continue as a going concern. If we conclude that a material uncertainty exists, we are required to draw attention in our auditor's report to the related disclosures in the financial statements or, if such disclosures are inadequate, to modify our opinion. Our conclusions are based on the audit evidence obtained up to the date of our auditor's report. However, future events or conditions may cause the Company to cease to continue as a going concern.
- Evaluate the overall presentation, structure and content of the financial statements, including the disclosures, and whether the financial statements represent the underlying transactions and events in a manner that achieves fair presentation.

We communicate with the board of directors regarding, among other matters, the planned scope and timing of the audit and significant audit findings, including any significant deficiencies in internal control that we identify during our audit.

Stavanger, 23 June 2025
ERNST & YOUNG AS

The auditor's report is signed electronically

Tor Inge Skjellevik
State Authorised Public Accountant (Norway)

Penneo Dokumentnrøkke: SEHMX-YCZTF-6EXJM-4VDNW-6196K-57M09



PENNEO

Signaturene i dette dokumentet er juridisk bindende. Dokument signert med "Penneo™ - sikker digital signatur". De signerende parter sin identitet er registrert, og er listet nedenfor.

"Med min signatur bekrefter jeg alle datoer og innholdet i dette dokument."

Skjellevik, Tor Inge

Statsautorisert revisor

På vegne av: Ernst & Young AS

Serienummer: no_bankid:9578-5997-4-259359

IP: 147.161.xxx.xxx

2025-06-23 07:18:00 UTC



Penneo Dokumentnøkkel: SEHMX-YCZIF-6EXJM-4VDNW-6196K-57M09

Dette dokumentet er signert digitalt via [Penneo.com](https://penneo.com). De signerte dataene er validert ved hjelp av den matematiske hashverdien av det originale dokumentet. All kryptografisk bevisføring er innebygd i denne PDF-en for fremtidig validering.

Dette dokumentet er forseglest med et kvalifisert elektronisk segl. For mer informasjon om Penneos kvalifiserte tillitstjenester, se <https://eutd.penneo.com>.

Slik kan du bekrefte at dokumentet er originalt

Når du åpner dokumentet i Adobe Reader, kan du se at det er sertifisert av **Penneo A/S**. Dette beviser at innholdet i dokumentet ikke har blitt endret siden tidspunktet for signeringen. Bevis for de individuelle signatørens digitale signaturer er vedlagt dokumentet.

Du kan bekrefte de kryptografiske bevisene ved hjelp av Penneos validator, <https://penneo.com/validator>, eller andre valideringsverktøy for digitale signaturer.



Skattedirektoratet

Saksbehandler Torstein Kinden Helleland	Deres dato 18.07.2014	Vår dato 22.09.2014
Telefon 22078139	Deres referanse Teresa Chan	Vår referanse 2014/508346

STATOIL ASA
Martin Linges vei 33
1364 Fornebu

MOTT. 26.09.2014

Tillatelse til å utarbeide årsregnskap og årsberetning på engelsk språk

Vi viser til deres brev av 18. juli 2014 der det søkes om dispensasjon fra kravet til å utarbeide årsregnskap og årsberetning på norsk språk for 113 juridiske enheter eiet av Statoil ASA.

Skattedirektoratet gir på bakgrunn av en konkret helhetsvurdering selskapene på den vedlagte listen dispensasjon fra kravet til å utarbeide årsregnskap og årsberetning på norsk språk, jf. regnskapsloven § 3-4 tredje ledd. Dispensasjonen forutsetter at opplysningene som vedtaket baserer seg på ikke endres vesentlig.

Kopi av dette brevet må sendes Regnskapsregisteret i Brønnøysund sammen med årsregnskapet. Det påligger den regnskapspliktige å dokumentere ved dette brev at tillatelsen er gitt.

Bakgrunn

De 113 juridiske enhetene det søkes om dispensasjon for er alle eiet av Statoil ASA. Selskapenes formål er å drive virksomhet i forbindelse med utforskning, utbygging, produksjon og omsetning av petroleum, å drive med holding- og finansierings aktiviteter i Statoil konsernet og å drive eller delta i foredling, markedsføring, transport, og raffinering av petroleum og andre produkter. Selskapene har, med to unntak, ingen ansatte og kjøper nødvendige tjenester fra morselskap og øvrige selskaper i Statoil konsernet. Selskapenes virksomhet er utpreget internasjonal og konsernspråket er engelsk. Styrets sammensetning består både av norske og ikke-norske statsborgere. Sammensetningen av ansatte og eksterne leverandører er både norske og utenlandske, og aktiviteten i selskapene ligger i hovedsak utenfor Norge. Virksomheten er internasjonal og alle sentrale aktører og samarbeidspartnere innen denne bransjen behersker og benytter engelsk. Arbeidsspråket er engelsk. En norsk oversettelse vil kun ha til formål å oppfylle regnskapslovens språkkrav.

Skattedirektoratets vurdering

Etter regnskapsloven § 3-4 tredje ledd skal *”årsregnskapet og årsberetningen ... være på norsk. Departementet kan ved ... enkeltvedtak bestemme at årsregnskapet og/eller årsberetningen kan være på et annet språk.”*

I Ot. prp. nr. 42 (1997-1998) Om lov om årsregnskap m.v., er det uttalt følgende om regnskapslovens formål, jf. pkt. 1.1:

Postadresse
Postboks 9200 Grønland
0134 Oslo

Besøksadresse:
Se www.skatteetaten.no
Org.nr. 996250318
E-post: skatteetaten.no/sendepost

Sentralbord
800 80 000
Telefaks
22 17 08 60



”Regjeringen har som siktemål at regnskapsloven skal bidra til informative regnskaper for ulike grupper av regnskapsbrukere. Regnskapsbrukerne er dels investorer og kreditorer som tilfører kapital til foretakene, og dels andre grupper som har interesse av å vite hvordan foretaket drives, f.eks. de ansatte og lokalsamfunnet. Informasjonen til kapitalmarkedet skal gi grunnlag for riktig prising av finansielle objekter. Riktig prisdannelse på aksjer er en forutsetning for at ressursbruken i samfunnsøkonomien skal bli best mulig. Gode regnskaper vil også gjøre det vanskeligere for markedsdeltakere å ta ut spekulasjonsgevinster med basis i skjevt fordelt informasjon.”

Det fremgår således at et av hovedformålene med regnskapsloven er å bidra til *”informative regnskaper for ulike grupper av regnskapsbrukere”*. Regnskapsbrukere vil omfatte, jf. uttalelsen i proposisjonen, blant andre investorer, kreditorer, ansatte og lokalsamfunnet.

Det er etter Skattedirektoratets vurdering derfor avgjørende ved vurdering av om dispensasjon fra kravet til å utarbeide årsregnskap og/eller årsberetning på norsk kan gis, at det ikke foreligger mulige brukere av regnskapsinformasjon som blir vesentlig berørt negativt ved en eventuell dispensasjon.

Det er særlig hensynet til brukerne av regnskapsinformasjon som skal vurderes ved en dispensasjonssøknad. I denne vurderingen har Skattedirektoratet lagt særlig vekt på at selskapene inngår i samme konsern. Aktiviteten i selskapene ligger i hovedsak utenfor Norge. Styrets sammensetning består både av norske og ikke-norske statsborgere. Arbeidsspråket er engelsk. Videre er det vektlagt at selskapet driver virksomhet i en internasjonal bransje der alle aktører behersker og benytter engelsk språk.

Vennligst oppgi vår referanse ved henvendelser i saken.

Med hilsen

Rune Tystad
seniorrådgiver
Rettsavdelingen, foretaksskatt
Skattedirektoratet

Torstein Kinden Helleland

Vedlegg: Liste over selskaper

Dokumentet er elektronisk godkjent og har derfor ikke håndskrevne signaturer



#	Entity	EA	Org. Nummer	Owner of company	Owner Share	Activity	Where is the Activity carried out
1	Statol Turkmennistan AS	DPI	992826940	Statol ASA	100 %	Selskaps formål er å drive virksomhet i forbindelse med utforskning, utbygging, produksjon og omsetning av petroleum. Selskapet tilhører avdeling av Statol AS, etablert i februar 2014.	Utenfor Norge
2	Statol Russia Operations AS	EXP	996606376	Statol International Holding AS	100 %	Selskapet har til formål å drive virksomhet i forbindelse med utforskning, utbygging, produksjon og omsetning av olje og gass. Det har ikke vært aktivitet av betydning i 2013.	Utenfor Norge
3	Statol Russia AS	DPI	971650214	Statol ASA	100 %	Selskaps formål er å drive virksomhet i forbindelse med utforskning, utbygging, produksjon og omsetning av petroleum. Selskapet har ingen fortløpings- og utvinningsaktiviteter. Det er ingen ansatte i Statol Russia AS.	Utenfor Norge
4	Statol Azerbaijan AOV AS	DPI	979981732	Statol ASA	100 %	Selskaps formål er å drive virksomhet i forbindelse med utforskning, utbygging, produksjon og omsetning av petroleum. Det er ingen ansatte i Statol Azerbaijan AOV AS.	Utenfor Norge
5	Statol Australia Oil & Gas AS	EXP	967756312	Statol International Holding AS	100 %	Selskaps formål er å drive virksomhet i forbindelse med utforskning, utbygging, produksjon og omsetning av petroleum. Aktiviteten har i 2013 vært begrenset.	Utenfor Norge
6	Statol Iraq AS	DPI	991092465	Statol ASA	100 %	Selskaps formål er å drive virksomhet i forbindelse med utforskning, utbygging, produksjon og omsetning av petroleum. Selskaps aktivitet i 2013 var minimal da det ikke lenger søker etter forretningsmuligheter i Irak. Det er ingen ansatte i Statol Iraq AS.	Utenfor Norge
7	Statol Holding AS	FIN	984252862	Statol Petroleum AS	100 %	Selskaps formål er å drive holdingsvirksomhet. Selskapet er under avvikling.	Norge
8	Statol Australia AS	DPI	992887311	Statol International Holding AS	100 %	Selskaps formål er å drive virksomhet i forbindelse med utforskning, utbygging, produksjon og omsetning av petroleum. Selskapet har ikke hatt noen virksomhet i 2013 og ansetter nye forretningsmuligheter. Selskapet har ingen fast ansatte.	Utenfor Norge
9	Statol Kazakhstan AS	FIN	976912780	Statholding AS	100 %	Selskapet var i perioden fra 1997 til 2001 engasjert i en produksjonsdelingsavtale (PSA) i Kasakhstan. Etter endring i produksjonsdelingsavtalen ble salg til de andre partene i 2001. Kasakhstan myndigheter godkjente salget i mai 2002. Etter salget har selskapet ikke hatt noen forretningsmessig aktivitet. Det er ingen ansatte i Statol Kazakhstan AS.	Utenfor Norge
10	Statol Russia Services AS	DPI	980321932	Statol Petroleum AS	100 %	Selskapet ble stiftet i 1998 og har hatt til formål å drive virksomhet i forbindelse med utforskning, utbygging, produksjon og omsetning av petroleum. Selskapet ble opprinnelig etablert for å ivareta Statol konsernets næringsinteresser i forbindelse med utforskning av Severo-Dvinskaya området i Russland.	Utenfor Norge
11	Statol Middle East Operations AS	DPI	983608388	Statol ASA	100 %	Selskapets formål er å yte støtte i forbindelse med Statol konsernets aktiviteter i Midtøsten. Selskapet har etablert representasjonskontor/ruiser i Abu Dhabi, De Forente Arabiske Emirater, Doha i Qatar og Kairo i Egypt. Selskapets fullt i Dubai ble stengt i 2012 og Kairo ble stengt i januar 2014. Ved utgangen av 2013 hadde Statol Middle East Operations AS 4 lokale ansatte og 1 utstasjonert fra Statol ASA. Aktiviteten i 2013 har vært knyttet til forretningspunktering.	Utenfor Norge



Equity	Org. Nummer	Owner of company	Owner share	Activity	Where is the activity based?	
	EXP	Statoll North Caspian AS	986235184	Statoll ASA	Selskaps formål er å drive virksomhet i forbindelse med utforskning, utbygging, transport og produksjon av petroleum, og å drive virksomhet i utnyttning til dette. En intensjonsavtale mellom KMG og Statoll om konkret samarbeid knyttet til et område i Kaspihavet ble undertegnet i juni 2010. I 2011 undertegnet Statoll og KMG en mer detaljert intensjonsavtale om utvidelse av potensielt for hydrokarboner i Abyzjoiden i det kaspiske hav. Intensjonsavtalen ble terminert i januar 2013. Aktivitetene ved kontoret har blitt redusert som en følge av dette. Det har ikke vært aktivitet av betydning i 2013.	Utenfor Norge
12	FIN	Statoll Latin America AS	974487186	Statholding AS	Selskaps eneste virksomhet er å eie 1 prosent av aksjene i Statoll do Brasil Ltd.	Utenfor Norge
13	FIN	Statoll Invest AS	981449304	Statoll ASA	Selskaps hovedaktivitet er å drive holdingsaktiviteter. Selskapet er under oppløsning.	Norge
14	FIN	Statoll Marine AS	979170476	Statoll ASA	Statoll Marine AS eneste virksomhet er som komplementær i eie 10% av aksjene i Statoll Marine KS. Det er ingen virksomhet i Statoll Marine AS. Selskapet har forberedt for gjennomføring av etablering og drift av forberedende og generalforsamlingen til selskapet utviklingsprosjektet av 2014.	Norge
15	FIN	Statoll Marine Holding AS	978745116	Statoll ASA	Statoll Marine Holding AS eneste virksomhet er å eie samtlige aksjer i Statoll Marine AS og Statoll Marine AS, som sammen eier alle aksjene i Statoll Marine AS.	Norge
16	FIN	Statoll Marine KS	979210876	Statoll Marine AS	90% Statoll Marine KS eneste virksomhet er å eie flerboltskipet MST Odin. Skipet ble solgt i januar 2005.	Norge
17	FIN	Statoll Marine AS	979199252	Statoll Marine Holding AS	Selskaps eneste virksomhet er som kommanditist og eier 90% av aksjene i Statoll Marine KS.	Norge
18	DPI	Statoll Oil & Gas Brazil AS	849094632	Statoll International Holding AS	Selskapet driver virksomhet i tilknytning til Statoll konsernets aktivitet relatert til utforskning og utvinning av olje og gass i Brasil. Virksomheten drives fra Brazzen og Os.	Norge
19	ECCOM	Statoll China AS	976847584	Statoll ASA	Selskaps formål er å drive virksomhet i forbindelse med forskning, utbygging, transport og produksjon av petroleum.	Utenfor Norge
20	DPI	Statoll E&P Americas AS	963356765	Statoll International Holding AS	Selskaps aktivitet har i 2013 vært å representere Statoll i ulike offentlige høringssaker, gjennomføre analyser om hvordan det innestiske selskapet utvikler seg, kina posisjon, geopolitiske spørsmål og hvordan et stadig utvalgte lista aktivitet vedtatt i selskapet og dermed også Statoll konsernet.	Utenfor Norge
21	EXP	Statoll Algeria AS	982110295	Statoll Petroleum AS	Selskapet har til formål å drive virksomhet i forbindelse med utforskning, utbygging, produksjon og omsetning av olje og gass i Madagaskar, men har for tiden ingen andeler i lete- eller produksjon lisenser i landet. Ingen aktivitet av betydning i 2013.	Utenfor Norge
22	EXP	Statoll Morocco AS	988460318	Statoll Petroleum AS	Selskapet har ikke noen egen forskning- og utviklingsaktivitet i Norge. Selskaps formål er å drive virksomhet i forbindelse med utforskning, utbygging, produksjon og omsetning av petroleum.	Utenfor Norge
23	DPI	Statoll Qatar AS	878443452	Statoll ASA	Selskapet har ikke hatt aktivitet av betydning i 2013.	Utenfor Norge
24	FIN	Statoll BTC Finance AS	984611439	Statoll ASA	Selskaps formål er å drive virksomhet i forbindelse med utforskning, utbygging, produksjon og omsetning av petroleum.	Utenfor Norge
25	FIN	Statoll BTC Finance AS	984611439	Statoll ASA	Selskaps hovedaktivitet er å finansiere Statoll ASA's andel i BTC, en selskap som transporterer olje og gass fra Baku, Azerbaijan via Tbilisi, Georgia til Constanza, Tyrkia.	Utenfor Norge



#	Entity	BA	Org. Nummer	Owner of company	Owner share	Activity	Where is the Activity based?
26	Statoil Investment Americas AS	FIN	979451520	Statoil International Holding AS	100 %	Selskapet er et holdingselskap for tre amerikanske selskaper: Statoil US Holding Inc (100% eier), Statoil E&P America Investment LLC (100% eier) og Statoil E&P Americas LP (99,99% eier) som alle er registrert i USA.	Utøen Norge
27	Statoil International Holding AS	FIN	962300620	Statoil Petroleum AS	100 %	Selskapet er et holdingselskap som eier aksjer i selskaper med virksomhet og enerettigheter innen utvinning og produksjon av olje og gass.	Utøen Norge
28	Statoholding AS	FIN	981385140	Statoil ASA	100 %	Selskaps hovedaktivitet er utvinning og produksjon av petroleum til Statoil konsernet. Statoholding AS består av finansiering av norske selskaper i Norge.	Norge
29	Statipet AS	FIN	981383118	Statoholding AS	100 %	Selskapet har i 2013 ikke hatt noen virksomhet utover å forvalte kapitalen i selskapet. Selskapet eier i tillegg Statoil Coordination Center A.S.	Norge
30	Statoil New Energy AS	MPR	981793217	Statoil ASA	100 %	Selskapet har som formål å eie eller eies av selskaper relatert til produksjon av fornybar energi, samt stimulere til og finansiere utvikling av produksjon, teknologi og virksomhet som står i forbindelse med dette. Selskapet har en datterselskapsporteføle som består av en 100% eierandel i Wind Power AS, en 16,6% eierandel i Sway AS, og en 16,6% eierandel i Sway Turbine AS.	Norge/Utøen Norge
31	Hywind AS	MPR	995745550	Wind Power AS	100 %	Selskaps formål er å eie, utvikle eller utvikle, teknologisk levert til flyende vindmøller, berolende passasjerer, og alt som står i forbindelse med dette.	Norge/Utøen Norge
32	Saga Petroleum Holding AS	FIN	963300731	Statoil Petroleum AS	100 %	Selskapet er et holdingselskap med investeringer i aksjer. Selskapet eier 100% av aksjene i Saga Petroleum Transport and Trading AS.	Norge
33	Statoil Norsk LNG AS	MPR	983771064	Statoil ASA	100 %	Selskaps formål er å eie/sjeforsle og markedsføring av petroleum og andre produkter. Dette eies ved datterselskapet Statoil Natural Gas LLC. I tillegg investerte Statoil Norsk LNG AS i det amerikanske selskapet Statoil Natural Gas LLC. Statoil Norsk LNG AS eier 56,5% av Statoil Natural Gas LLC, de resterende 43,5% eies av Statoil North America Inc.	Utøen Norge
34	Statoil Gas Transport AS (Statoil Gas Marketing Europe AS)	MPR	990385476	Statoil ASA	100 %	Selskaps formål er å drive virksomhet i forbindelse med transport, kjøp og salg av naturgass. Selskapet hadde ikke noen aktivitet i 2013.	Utøen Norge
35	Saga Petroleum Transport and Trading AS	FIN	962382345	Statoil ASA	100 %	Selskaps virksomhet er transport av olje. Selskapet har ingen ansatte.	Norge
36	Wind Power AS	MPR	973044198	Statoil New Energy AS	100 %	Selskaps formål er å eie eller eies av selskaper som driver virksomhet i forbindelse med utvinning, utbygging og produksjon av vindkraftbasert energi og alt som står i forbindelse med dette.	Norge/Utøen Norge
37	Mongstad Terminal DA	MPR	980213227	Statoil ASA den norske stat (statens direkte økonomiske engasjement, SØE)	65% 35%	Selskaps formål er å sikre eternes behov for terminalgjester, på kommersielle og beredningsmessige betingelser i eie og drive terminalen samt å tilby terminalgjester til tredjepart. Statoil er operatør for terminalen.	Norge
38	K/S Refinor AS	MPR	941410278	Statoil ASA	100 %	Selskapet leier ut tomt til oljereferert virksomhet.	Norge
39	Statoil Methanol ANS	MPR	965320285	Statoil ASA ConocoPhillips Scandinavia AS	81,70749% 18,29251%	Selskaps virksomhet er å eie og drive metanolproduksjon på Tvedestranden Are kommuner.	Norge
40	Mongstad Refining DA	MPR	980946576	Statoil ASA Statoil Petroleum AS	79% 21%	Selskaps formål er å eie, forvalte og drive raffinerieshaffer på Mongstad i Lindås kommune.	Norge
41	Refinor AS	MPR	979213116	Statoil ASA	100 %	Selskapet eier andeler i industriell tomt slett på utøen til oljereferert virksomhet. Selskaps virksomhet drives fra Mongstad i Lindås kommune.	Norge



F. Ekteid	BA	Org. Nummer	Owner of Company	Owner Share	Activity	Where is the Activity located?
			Den norske stat v/Olje- og energidepartementet (Petrol AS (forvalter statens andel))			
			Statol ASA ExxonMobil Norway Upstream Holdings, Inc. A/S Norske Shell TOTAL E&P NORGE AS ConocoPhillips Scandinavia AS	41% 34% 10% 8%	Selskapet eier, forvalter og driver refinering for NGU og kondensat fra gassterminaler på kolleinen via terminalen på Sture samt NGU-oljefelt på Mongstad i nordtatt kommune. Statol ASA er operatør.	Norge
42			Statol ASA		Selskapet er operatør for og driver linjearbeid i løse av et naturgassdrivet kraftanlegg på 260 MW på Mongstad ved Bergen. Selskapets virksomhet er konjunkturavhengig virksomhet og driftens byrde på at komposisjon gitt til Statol ASA fra Norges Vassdrag og Energidirektorat (NVE) for 4 byrde og 100 % drift av varmedrift på Mongstad.	Norge
43			Statol ASA		Selskapets formål er å eie og forvalte eiendommer og annen virksomhet i utbygging til dette. Selskapet er eier av eiendommen i forbuene 50, gnr./15, bnr./51, 52, 179, 183 og 246 i Sparrengi kommune.	Norge
44			Statol ASA		Selskapets formål er å eie og forvalte eiendommer og annen virksomhet i utbygging til dette. Selskapet er eier av eiendommen i feltet Ebbetveit 10, gnr./16, bnr./160 i Tvedestrand kommune.	Norge
45			Statol ASA		Selskapets formål er å eie og forvalte eiendommer og annen virksomhet i utbygging til dette. Selskapet er eier av eiendommen i Strandsveien 4, gnr./107, bnr./354, 414 og 416 i Stjørdal kommune.	Norge
46			Statol ASA		Selskapets formål er å eie og forvalte eiendommer og annen virksomhet i utbygging til dette.	Norge
47			Statol International Holding AS		Selskapet har som formål å gjennomføre multisektorselskaper i Asia av leverandørsegmentet i olje- og gassindustrien samt annen virksomhet i utbygging til dette. Virksomheten kan også drives gjennom datterselskaper eller i samarbeid med andre selskaper.	Utenfor Norge
48			Statol ASA		Selskapets formål er å eie og forvalte eiendommer og annen virksomhet i utbygging til dette.	Norge
49			Statol Petroleum AS		Formålet er, sammen med andre selskaper, å være kunde av en internasjonal organisasjon som utvikler og viser beredskapsplaner for produksjon av det å drive undersøkte etter og utvinning av petroleum og andre produkter, samt annen virksomhet. Herunder å finansiere organisasjonens utvinning av slike tjenester, og å som står i forbindelse med dette.	Utenfor Norge
50			Statol ASA		Selskapet har som formål å eie, leie eller dekke, eller delta i teknologiprojekter, som eies, leies og komplementeres teknologisk og utstyr, tjenester, produkter, samt stimulere til koordinere og finansiere utvikling av produksjon, teknologi og utstyr, og å som står i forbindelse med dette.	Norge/Utenfor Norge
51			Statol ASA		Selskapet har som formål å eie, leie eller dekke, eller delta i teknologiprojekter, som eies, leies og komplementeres teknologisk og utstyr, tjenester, produkter, samt stimulere til koordinere og finansiere utvikling av teknologisk og utstyr, og å som står i forbindelse med dette.	Norge/Utenfor Norge
52			Statol Technology Invest AS		Selskapet eier en fysiske på Teknologipark i Aune kommune som ble brukt til produksjon av Bakstein til forbrukslinjen. Fabrikken ble stengt 30. april 2006. Planen for permanent ferning av bygningsskallen ble utarbeidet i 2013 og fremtidig skallen forventes være ferdig i 2014.	Norge/Utenfor Norge
53			Statol ASA		Selskapets formål er å drive virksomhet i forbindelse med utforsking, utbygging, produksjon og omsetning av petroleum.	Utenfor Norge
54			Statol Anopse Block 39 AS		Selskapet har ikke egen forretnings- og utvinningsaktivitet i Norge.	Utenfor Norge



F	Entity	BA	Org. Number	Owner of Company	Oversikt over		Where is the Activity based?
					Activity	Activity	
69	Statol Indonesia North Gate AS	EXP	987478123	Statol ASA	100 %	Selskapet driver virksomhet i forbindelse med utforsking, utbygging og produksjon av petroleum.	Utenfor Norge
70	Statol Indonesia On AS	EXP	987478166	Statol ASA	100 %	Selskapet driver virksomhet i forbindelse med utforsking, utbygging og produksjon av petroleum.	Utenfor Norge
	Statol Egypt AS (prev. Statol Egypt Ras El Mekra AS)	EXP	990023409	Statol ASA		Selskapets formål er å drive virksomhet i forbindelse med utforsking, utbygging, transport og produksjon av petroleum. Det har ikke vært operasjonelle aktiviteter og representasjonskontoret har blitt stengt i 2013.	Utenfor Norge
71	Statol Egypt El Dibaa AS	EXP	990023530	Statol ASA		Selskapets formål er å drive virksomhet i forbindelse med utforsking, utbygging, transport og produksjon av petroleum. I 2011 ble andel i selskapets ubalansert. Det har ikke vært aktiviteter av betydning i løpet av 2013.	Utenfor Norge
72	Statol Global New Ventures AS	EXP	996088339	Statol International Holding AS	100 %	Selskapet har til formål å drive virksomhet i forbindelse med utforsking, utbygging, produksjon og omsetning av olje og gass i Ghana. Selskapet har ikke egen forsynings- og utviklingsaktivitet i Norge. Det har ikke tilfjedd aktiviteter av betydning i 2013.	Utenfor Norge
73	Statol Global New Ventures 2 AS	EXP	996548314	Statol International Holding AS	100 %	Selskapet har til formål å drive virksomhet i forbindelse med utforsking, utbygging, produksjon og omsetning av olje og gass. Selskapet har ikke hatt virksomhet i løpet av 2013.	Utenfor Norge
74	Statol Bahamas AS (del. Norsk Hydro Yemen AS)	EXP	981569036	Statol Petroleum AS		Selskapet har til formål å drive virksomhet i forbindelse med utforsking, utbygging, produksjon og omsetning av petroleum.	Utenfor Norge
75	Statol Tanzania AS	DPI	990023476	Statol ASA	100 %	Selskapet har i dag ingen forsynings- og utviklingsaktivitet.	Utenfor Norge
76	Statol Oil & Gas Mozambique AS	EXP	988694932	Statol Petroleum AS		Selskapet driver virksomhet i tilknytning til Statol konsernets aktiviteter relatert til utforsking og utvinning av olje og gass i Tanzania. Selskapet har til formål å drive virksomhet i forbindelse med utforsking, utbygging, transport og produksjon av olje og gass i Mozambik. Løstøvet vil bli overført til Statol Petroleum AS i juni 2014 og det er ingen planer om videre boreaktivitet i terrenget.	Utenfor Norge
77	Statol Nigeria Outer Shelf AS	EXP	988677718	Statol ASA	100 %	Selskapets formål er å drive virksomhet i forbindelse med utforsking, utbygging, transport og produksjon av petroleum, og virksomhet i tilknytning til dette. Selskapet har ikke egen forsynings- og utviklingsaktivitet i Norge. Statol Nigeria Outer Shelf AS sin aktivitet består i eierskapet av alle aksjene i Statol Nigeria Outer Shelf Ltd.	Utenfor Norge
78	Statol Angola AS	DPI	990533577	Statol Petroleum AS	100 %	Det har vært begrenset aktivitet i selskapet i 2013.	Utenfor Norge
79	Statol Indonesia AS	EXP	97986616	Statol ASA	100 %	Selskapet driver virksomhet i tilknytning til Statol konsernets aktiviteter i Angola relatert til utforsking og utvinning av olje og gass. Selskapets aktiviteter i 2013 har i hovedsak vært knyttet til levering av tjenester til Statol konsernets virksomhet i Angola og til Sonatop. Selskapets formål er å drive virksomhet i forbindelse med utforsking, utbygging, transport og produksjon av petroleum.	Norge
80	Statol Suriname AS	EXP	997513482	Statol International Holding AS	100 %	Selskapets hovedaktivitet i 2013 var å følge opp operasjonens prosess for tilrettelegging av konsern. Dette er en svært omfattende og langvarig prosess som kan ta et par år å avslutte. Selskapet har, som formål å drive virksomhet i forbindelse med utforsking, utbygging og produksjon av petroleum og annen virksomhet i tilknytning til dette.	Utenfor Norge
81					100 %		Utenfor Norge



#	Entity	BA	Orig. Number	Owner of company	Ownership share	Activity	Where is the Activity based?
82	Statol Murzuq area 145 AS	EXP	988861871	Statol International Holding AS		Selskapet ble stiftet i 2005 med formål å drive virksomhet i forbindelse med utforskning, utbygging, produksjon og omsetning av petroleum. Selskapet har en filial i Libya.	Norge
83	Statol Greenland AS	EXP	951894052	Statol Petroleum AS	100 %	Selskapet driver ikke egen forskning- og utviklingsaktivitet.	Utenfor Norge
84	Statol Venezuela AS	DPI	975963020	Statol ASA	100 %	Selskapet har som formål å drive virksomhet i forbindelse med leting av petroleum. Det er ingen ansette.	Utenfor Norge
85	Statol Sincor AS	DPI	979206755	Statol ASA	100 %	Selskapet driver virksomhet i tilknytning til Statol konsernets aktivitet relatert til utforskning og utvinning av olje og gass i Venezuela. Virksomheten drives fra Stavanger og Oslo.	Utenfor Norge
86	Statol Oninoco AS	DPI	963827105	Statol ASA	100 %	Selskapet ble etablert i 1992 under navnet Statol Namibia AS. I 2002 ble selskapets navn endret til Statol Plusiforma Oshana AS, og i mars 2008 til Statol Oninoco AS.	Utenfor Norge
87	Statol International Venezuela AS	DPI	985997908	Statol ASA	100 %	Selskapet planlegges bukt til forretningsvirksomhet i turgoledet i Orinoco, i Venezuela. Selskapets drift i 2013 har kun bestått av administrative aktiviteter knyttet til Juni 10 avtale.	Utenfor Norge
88	Statol Nigeria Deepwater AS	EXP	965895805	Statol ASA	100 %	Selskapet driver virksomhet i tilknytning til Statol konsernets aktivitet i Venezuela relatert til utforskning og utvinning av olje og gass i Venezuela. Selskapet drives fra Stavanger og Oslo.	Utenfor Norge
89	Statol Angola BI 1500 Award AS	DPI	889888482	Statol ASA	100 %	Selskapets formål er å drive virksomhet i forbindelse med utforskning, utbygging, transport og produksjon av petroleum, og virksomhet i tilknytning til dette.	Utenfor Norge
90	Statol Indonesia Kerama AS	EXP	946255192	Statol ASA	100 %	Statol Nigeria Deep Water AS sin aktivitet består i eierskap av alle aksjene i Statol Nigeria Deep Water Ltd, som eide 25 % av etilsens OPI 314 i Nigeria. Utsikten er nå tilbakelevet.	Utenfor Norge
91	Statol Faranyane AS	EXP	882285552	Statol ASA	100 %	Statol har i løpet av 2013 vært utbygd aktivitet.	Utenfor Norge
92	Statol Russland AS	DPI	988927645	Statol ASA	100 %	Selskapets formål er å drive virksomhet i forbindelse med utforskning, utbygging, transport og produksjon av petroleum, og virksomhet i tilknytning til dette. Selskapet har en filial på Faranyane. Statol er operatør for fire blokker til Faranyane i kontinentalskallet.	Utenfor Norge



#	Entitet	BA	Org. Nummer	Owner of company	Owner share	Activity	Where is the Activity based?
93	Statol Oil & Gas Cuba AS	EXP	9803837945	Statol Petroleum AS		Selskapet har til formål å drive virksomhet i forbindelse med utforskning, utbygging, produksjon og omsetning av petroleum. Usamen ble tilbakekøpt i Desember 2013.	Utenfor Norge
94	Statol Algeria AS	DPI	9850194033	Statol ASA	100 %	Selskapet har til formål å drive virksomhet i forbindelse med utforskning, utbygging, transport og produksjon av petroleum og virksomhet i tilknytning til dette. Virksomheten for selskapet har i 2013 hovedsakelig vært utført ved landkontoret i Alger, hvor finnes et representasjonskontor som støtter forretningsutvikling og en lokal filial av Statol Algeria AS. Selskapet venter støtte til de ulike aktivitetene i landet hvor Statol ASA har egne interesser. Organisasjonen leier kontorbygging i sentralt plassert i hovedstaden Alger. Selskapet har 29 fast ansatte i Algerie. Av disse er 4 utstasjonerte medarbeidere fra Statol ASA.	Utenfor Norge
95	Statol Hassi Mouna AS	DPI	9871473242	Statol ASA	100 %	Selskapets formål er å drive virksomhet i forbindelse med utforskning, utbygging, transport og produksjon av petroleum og annen virksomhet i tilknytning til dette. Ved utgangen av 2013 var det ingen ansatte i selskapet.	Utenfor Norge
97	Statol Nigeria AS	DPI	9875839336	Statol ASA	100 %	Selskapets formål er å drive virksomhet i forbindelse med utforskning, utbygging og produksjon av petroleum. Selskapet eier alle aksjene i Statol Nigeria Ltd, som innarbeides etter egenkapitaloverføringen.	Utenfor Norge
98	Statol North Africa Gas AS (in Statol)	DPI	9856480085	Statol ASA	100 %	Selskapet har til formål å drive virksomhet i forbindelse med utforskning og utbygging av transport og produksjon av petroleum og annen virksomhet i tilknytning til dette. Selskapet har en filial i Algerie.	Utenfor Norge
99	Statol North Africa Oil AS (in Amenas)	DPI	9856480206	Statol ASA	100 %	Selskapets formål er å drive virksomhet i forbindelse med utforskning, utbygging og produksjon av petroleum og virksomhet i tilknytning til dette i forbindelse med utforskning, utbygging, produksjon og omsetning av olje og gass. Det er ingen ansatte i Statol Shah Deniz AS.	Utenfor Norge
100	Statol Ouzero AS	DPI	986757825	Statol Petroleum AS	100 %	Selskapet har til formål å drive virksomhet i forbindelse med utforskning, utbygging, produksjon og omsetning av petroleum.	Utenfor Norge
101	Statol Asheron AS	DPI	975798658	Statol ASA	100 %	Selskapets formål er å drive virksomhet innenfor utforskning, utbygging, produksjon og omsetning av petroleum. Selskapet har sin virksomhet i Azerbaijan gjennom sin filial i landet.	Utenfor Norge
102	Statol Shah Deniz AS	DPI	984901737	Statol ASA	100 %	Selskapet ble registrert i 2009 og har som formål å drive virksomhet i forbindelse med utforskning, utbygging, produksjon og omsetning av olje og gass. Det er ingen ansatte i Statol Shah Deniz AS.	Utenfor Norge
103	Statol Azerbaijan AS	MPR	971650222	Statol ASA	100 %	Selskapets formål er å drive transport, foredling, salg og markedsføring av petroleum. Virksomheten kan også drives gjennom deltakelse i eller samarbeid med andre selskaper. Selskapet har en filial i Azerbaijan.	Utenfor Norge
104	Statol BTC Caspian AS	DPI	982285193	Statol BTC Finance AS		Selskapets formål er å drive virksomhet i forbindelse med utforskning, utbygging, transport og produksjon av petroleum og annen virksomhet i tilknytning til dette.	Utenfor Norge
105	Statol Angola Block 15 AS	DPI	977311950	Statol ASA	100 %	Selskapets hovedaktivitet er å eie andeler i selskap som er engasjert i legging og drift av oljerør for transport av oljeprodukter fra Baku, Azerbaijan via Tbilisi, Georgia til Ceyhan, Tyrkia. Det er ingen ansatte i Statol BTC Caspian AS.	Utenfor Norge
					100 %	Selskapets formål er å drive virksomhet i forbindelse med utforskning, utbygging, produksjon og omsetning av petroleum. Selskapet har en andel på 13,33 % i blok 15 offshore i Angola. I Angola, Block 15, er det et selskapskap av ExxonMobil er operatør.	Utenfor Norge

