



## ÅRSREGNSKAPET FOR REGNSKAPSÅRET 2020 - GENERELL INFORMASJON

### Enheten

Organisasjonsnummer: 919 443 960  
Organisasjonsform: Aksjeselskap  
Foretaksnavn: DRIKK GODT AS  
Forretningsadresse: Storgata 16  
8006 BODØ

### Regnskapsår

Årsregnskapets periode: 01.01.2020 - 31.12.2020

### Konsern

Morselskap i konsern: Nei

### Regnskapsregler

Regler for små foretak benyttet: Ja  
Benyttet ved utarbeidelsen av årsregnskapet til selskapet: Regnskapslovens alminnelige regler

### Årsregnskapet fastsatt av kompetent organ

Bekreftet av representant for selskapet: AKETO AS  
Dato for fastsettelse av årsregnskapet: 24.03.2021

### Grunnlag for avgivelse

År 2020: Årsregnskapet er elektronisk innlevert  
År 2019: Tall er hentet fra elektronisk innlevert årsregnskap fra 2020

*Det er ikke krav til at årsregnskapet m.v. som sendes til Regnskapsregisteret er undertegnet. Kontrollen på at dette er utført ligger hos revisor/enhetens øverste organ. Sikkerheten ivaretas ved at innsender har rolle/rettighet for innsending av årsregnskapet via Altinn, og ved at det bekreftes at årsregnskapet er fastsatt av kompetent organ.*

Brønnøysundregistrene, 21.06.2022



### Resultatregnskap

Beløp i: NOK	Note	2020	2019
<b>RESULTATREGNSKAP</b>			
<b>Inntekter</b>			
Salgsinntekt		7 329 481	4 153 516
<b>Sum inntekter</b>		<b>7 329 481</b>	<b>4 153 516</b>
<b>Kostnader</b>			
Varekostnad		4 835 855	2 736 843
Lønnskostnad	3	1 076 306	688 206
Avskrivning av driftsmidler og immaterielle eiendeler	5	11 400	6 420
Annen driftskostnad		1 071 267	773 005
<b>Sum kostnader</b>		<b>6 994 828</b>	<b>4 204 474</b>
<b>Driftsresultat</b>		<b>334 653</b>	<b>-50 958</b>
<b>Finansinntekter og finanskostnader</b>			
Annen renteinntekt		99	139
<b>Sum finansinntekter</b>		<b>99</b>	<b>139</b>
Rentekostnad til foretak i samme konsern	6		
Annen rentekostnad		24 191	26 520
<b>Sum finanskostnader</b>		<b>24 191</b>	<b>26 520</b>
<b>Netto finans</b>		<b>-24 092</b>	<b>-26 381</b>
<b>Ordinært resultat før skattekostnad</b>		<b>310 561</b>	<b>-77 338</b>
Skattekostnad på ordinært resultat	2		
<b>Ordinært resultat etter skattekostnad</b>		<b>310 561</b>	<b>-77 338</b>
<b>Årsresultat</b>	8	<b>310 561</b>	<b>-77 338</b>
<b>Årsresultat etter minoritetsinteresser</b>		<b>310 561</b>	<b>-77 338</b>
<b>Totalresultat</b>		<b>310 561</b>	<b>-77 338</b>
<b>Overføringer og disponeringer</b>			
Udekket tap		310 561	-77 338



## Resultatregnskap

<b>Beløp i: NOK</b>	<b>Note</b>	<b>2020</b>	<b>2019</b>
Sum overføringer og disponeringer		310 561	-77 338



## Balanse

Beløp i: NOK	Note	2020	2019
<b>BALANSE - EIENDELER</b>			
<b>Anleggsmidler</b>			
<b>Immaterielle eiendeler</b>			
Konsesjoner, patenter o.l.		200 000	200 000
Utsatt skattefordel	2		
<b>Sum immaterielle eiendeler</b>		<b>200 000</b>	<b>200 000</b>
<b>Varige driftsmidler</b>			
Tomter, bygninger o.a. fast eiendom	5		
Maskiner og anlegg	5		
Skip og flytende installasjoner	5		
Driftsløsøre, inventar o.a. utstyr		78 105	89 505
<b>Sum varige driftsmidler</b>		<b>78 105</b>	<b>89 505</b>
<b>Sum anleggsmidler</b>	5	<b>278 105</b>	<b>289 505</b>
<b>Omløpsmidler</b>			
<b>Varer</b>			
<b>Sum varer</b>		<b>288 997</b>	<b>236 673</b>
<b>Fordringer</b>			
Andre kortsiktige fordringer		44 597	22 449
<b>Sum fordringer</b>		<b>44 597</b>	<b>22 449</b>
<b>Bankinnskudd, kontanter og lignende</b>			
Bankinnskudd, kontanter o.l.	4	951 184	225 774
<b>Sum bankinnskudd, kontanter og lignende</b>		<b>951 184</b>	<b>225 774</b>
<b>Sum omløpsmidler</b>		<b>1 284 778</b>	<b>484 896</b>
<b>SUM EIENDELER</b>		<b>1 562 883</b>	<b>774 401</b>

## BALANSE - EGENKAPITAL OG GJELD

### Egenkapital



## Balanse

Beløp i: NOK	Note	2020	2019
<b>Innskutt egenkapital</b>			
Aksjekapital	7	150 000	150 000
Overkurs		6 000	6 000
<b>Sum innskutt egenkapital</b>		<b>156 000</b>	<b>156 000</b>
<b>Opptjent egenkapital</b>			
Udekket tap		255 712	566 273
<b>Sum opptjent egenkapital</b>	9	<b>-255 712</b>	<b>-566 273</b>
<b>Sum egenkapital</b>	8	<b>-99 712</b>	<b>-410 273</b>
<b>Gjeld</b>			
<b>Langsiktig gjeld</b>			
Utsatt skatt	2		
<b>Annen langsiktig gjeld</b>			
Øvrig langsiktig gjeld	6	470 000	490 000
<b>Sum annen langsiktig gjeld</b>		<b>470 000</b>	<b>490 000</b>
<b>Sum langsiktig gjeld</b>		<b>470 000</b>	<b>490 000</b>
<b>Kortsiktig gjeld</b>			
Leverandørgjeld		294 536	307 988
Betalbar skatt	2		
Skyldig offentlige avgifter		324 539	219 610
Annen kortsiktig gjeld		573 520	167 076
<b>Sum kortsiktig gjeld</b>		<b>1 192 595</b>	<b>694 674</b>
<b>Sum gjeld</b>		<b>1 662 595</b>	<b>1 184 674</b>
<b>SUM EGENKAPITAL OG GJELD</b>		<b>1 562 883</b>	<b>774 401</b>



## Brønnøysundregistrene

### ÅRSREGNSKAP FOR REGNSKAPSÅRET 2020 - GENERELL INFORMASJON

Journalnummer: 2021 291046

#### Enheten

Organisasjonsnummer: 919 443 960  
Organisasjonsform: Aksjeselskap  
Foretaksnavn: DRIKK GODT AS  
Forretningsadresse: Storgata 16  
8006 BODØ

#### Regnskapsår

Årsregnskapets periode: 01.01.2020 - 31.12.2020

#### Konsern

Morselskap i konsern: Nei

#### Regnskapsregler

Regler for små foretak benyttet: Ja  
Benyttet ved utarbeidelsen av  
årsregnskapet til selskapet: Regnskapslovens alminnelige regler

#### Årsregnskapet fastsatt av kompetent organ

Bekreftet av representant for selskapet: AKETO AS  
Dato for fastsettelse av årsregnskapet: 24.03.2021

#### Revisjon

Selskapet har besluttet at årsregnskapet  
ikke skal revideres: Ja  
Årsregnskapet er utarbeidet av ekstern  
autorisert regnskapsfører: Ja  
Ekstern autorisert regnskapsfører har i  
løpet av regnskapsåret bistått ved den  
løpende regnskapsføringen eller utført  
andre tjenester for selskapet enn å  
utarbeide årsregnskapet: Ja

#### Grunnlag for avgivelse

År 2020: Årsregnskap er elektronisk innlevert.  
År 2019: Tall er hentet fra elektronisk innlevert årsregnskap fra 2020.

*Det er ikke krav til at årsregnskapet m.v. som sendes til Regnskapsregisteret er undertegnet. Kontrollen på at dette er utført ligger hos revisor/enhetens øverste organ. Sikkerheten ivaretas ved at innsender har rolle/rettighet for innsending av årsregnskapet via Altinn, og ved at det bekreftes at årsregnskapet er fastsatt av kompetent organ.*

Brønnøysundregistrene, 18.05.2021

---

Brønnøysundregistrene  
Postadresse: Postboks 900, 8910 Brønnøysund  
Telefon: 75 00 75 00  
E-post: firmapost@brreg.no Internett: www.brreg.no  
Organisasjonsnummer: 974 760 673



Organisasjonsnr: 919 443 960  
DRIKK GODT AS

## RESULTATREGNSKAP

<b>Beløp i: NOK</b>	<b>Note</b>	<b>2020</b>	<b>2019</b>
<b>RESULTATREGNSKAP</b>			
<b>Inntekter</b>			
Salgsinntekt		7 329 481	4 153 516
<b>Sum inntekter</b>		<b>7 329 481</b>	<b>4 153 516</b>
<b>Kostnader</b>			
Varekostnad		4 835 855	2 736 843
Lønnskostnad	3	1 076 306	688 206
Avskrivning av driftsmidler og immaterielle eiendeler	5	11 400	6 420
Annen driftskostnad		1 071 267	773 005
<b>Sum kostnader</b>		<b>6 994 828</b>	<b>4 204 474</b>
<b>Driftsresultat</b>		<b>334 653</b>	<b>-50 958</b>
<b>Finansinntekter og finanskostnader</b>			
Annen renteinntekt		99	139
<b>Sum finansinntekter</b>		<b>99</b>	<b>139</b>
Rentekostnad til foretak i samme konsern	6		
Annen rentekostnad		24 191	26 520
<b>Sum finanskostnader</b>		<b>24 191</b>	<b>26 520</b>
<b>Netto finans</b>		<b>-24 092</b>	<b>-26 381</b>
<b>Ordinært resultat før skattekostnad</b>		<b>310 561</b>	<b>-77 338</b>
Skattekostnad på ordinært resultat	2		
<b>Ordinært resultat etter skattekostnad</b>		<b>310 561</b>	<b>-77 338</b>
<b>Årsresultat</b>	8	<b>310 561</b>	<b>-77 338</b>
<b>Årsresultat etter minoritetsinteresser</b>		<b>310 561</b>	<b>-77 338</b>
<b>Totalresultat</b>		<b>310 561</b>	<b>-77 338</b>
<b>Overføringer og disponeringer</b>			
Udekket tap		310 561	-77 338
<b>Sum overføringer og disponeringer</b>		<b>310 561</b>	<b>-77 338</b>



Organisasjonsnr: 919 443 960  
DRIKK GODT AS

## BALANSE

Beløp i: NOK	Note	2020	2019
<b>BALANSE - EIENDELER</b>			
<b>Anleggsmidler</b>			
<b>Immaterielle eiendeler</b>			
Konsesjoner, patenter o.l.		200 000	200 000
Utsatt skattefordel	2		
<b>Sum immaterielle eiendeler</b>		<b>200 000</b>	<b>200 000</b>
<b>Varige driftsmidler</b>			
Tomter, bygninger o.a.			
fast eiendom	5		
Maskiner og anlegg	5		
Skip og flytende			
installasjoner	5		
Driftsløsøre, inventar o.			
a. utstyr		78 105	89 505
<b>Sum varige driftsmidler</b>		<b>78 105</b>	<b>89 505</b>
<b>Sum anleggsmidler</b>	<b>5</b>	<b>278 105</b>	<b>289 505</b>
<b>Omløpsmidler</b>			
<b>Varer</b>			
<b>Sum varer</b>		<b>288 997</b>	<b>236 673</b>
<b>Fordringer</b>			
Andre kortsiktige			
fordringer		44 597	22 449
<b>Sum fordringer</b>		<b>44 597</b>	<b>22 449</b>
<b>Bankinnskudd, kontanter</b>			
<b>og lignende</b>			
Bankinnskudd, kontanter o.			
l.	4	951 184	225 774
<b>Sum bankinnskudd,</b>			
<b>kontanter og lignende</b>		<b>951 184</b>	<b>225 774</b>
<b>Sum omløpsmidler</b>		<b>1 284 778</b>	<b>484 896</b>
<b>SUM EIENDELER</b>		<b>1 562 883</b>	<b>774 401</b>
<b>BALANSE - EGENKAPITAL OG</b>			
<b>GJELD</b>			
<b>Egenkapital</b>			
<b>Innskutt egenkapital</b>			
Aksjekapital	7	150 000	150 000
Overkurs		6 000	6 000
<b>Sum innskutt egenkapital</b>		<b>156 000</b>	<b>156 000</b>



<b>Opptjent egenkapital</b>			
Udekket tap		255 712	566 273
<b>Sum opptjent egenkapital</b>	<b>9</b>	<b>-255 712</b>	<b>-566 273</b>
<b>Sum egenkapital</b>	<b>8</b>	<b>-99 712</b>	<b>-410 273</b>
<b>Gjeld</b>			
<b>Langsiktig gjeld</b>			
Utsatt skatt	2		
<b>Annen langsiktig gjeld</b>			
Øvrig langsiktig gjeld	6	470 000	490 000
<b>Sum annen langsiktig gjeld</b>		<b>470 000</b>	<b>490 000</b>
<b>Sum langsiktig gjeld</b>		<b>470 000</b>	<b>490 000</b>
<b>Kortsiktig gjeld</b>			
Leverandørgjeld		294 536	307 988
Betalbar skatt	2		
Skyldig offentlige avgifter		324 539	219 610
Annen kortsiktig gjeld		573 520	167 076
<b>Sum kortsiktig gjeld</b>		<b>1 192 595</b>	<b>694 674</b>
<b>Sum gjeld</b>		<b>1 662 595</b>	<b>1 184 674</b>
<b>SUM EGENKAPITAL OG GJELD</b>		<b>1 562 883</b>	<b>774 401</b>



Organisasjonsnr: 919 443 960  
DRIKK GODT AS

NOTEOPPLYSNINGER - SELSKAP - alle poster oppgitt i hele tall

Note

Regnskapsprinsipper

Note

Antall aksjer og aksjeeiere

<u>Aksjeklasse</u>	<u>Ant. aksjer</u>	<u>Pålydende</u>	<u>Bokført verdi</u>
Ordinære aksjer	30000.00	5.00	150000.00
<u>Aksjeeiere - fritekst</u>	<u>Antall</u>	<u>Eierandel</u>	<u>Aksjeklasse</u>
Tom Andre Rekdahl	14250.00	47.50%	Ordinære aksjer
Stian Kristiansen	14250.00	47.50%	Ordinære aksjer
Tommy Falch Kristiansen	1500.00	5.00%	Ordinære aksjer
<u>Sum</u>	<u>Sum antall</u>	<u>Sum eierandel</u>	
	30000.00	100.00%	

Ytelser til daglig leder

<u>Ytelser</u>	<u>Lønn</u>	<u>Pensj.forpl.</u>	<u>Andre godtgj.</u>
	380551.00		

Note

Antall årsverk i regnskapsåret


Virksomheten har hatt følgende antall årsverk:  
2.00


Note


Lån og sikkerhetsstillelse til ledende personer og aksjeeiere

Er det gitt lån eller sikkerhetsstillelse til ledende personer: Nei



 Legally signed by  
Tommy Falch Kristiansen  
24.03.2021

 Legally signed by  
Tom Andre Rekdahl  
06.04.2021

 Legally signed by  
Stian Kristiansen  
20.04.2021

# Årsregnskap 2020

## Drikk Godt AS

**Resultatregnskap**  
**Balanse**  
**Noter til regnskapet**

**Org.nr.: 919 443 960**



## Resultatregnskap

### Drikk Godt AS

DRIFTSINNEKTER OG DRIFTSKOSTNADER	NOTE	2020	2019
Salgsinntekt		7 329 481	4 153 516
Sum driftsinntekter		<u>7 329 481</u>	<u>4 153 516</u>
Varekostnad		4 835 855	2 736 843
Lønnskostnad	3	1 076 306	688 206
Avskrivning av driftsmidler og immaterielle eiendeler	5	11 400	6 420
Annen driftskostnad		1 071 267	773 005
Sum driftskostnader		<u>6 994 828</u>	<u>4 204 474</u>
Driftsresultat		<u>334 653</u>	<u>-50 958</u>
FINANSINNEKTER OG FINANSKOSTNADER			
Annen renteinntekt		99	139
Annen rentekostnad		24 191	26 520
Resultat av finansposter		<u>-24 092</u>	<u>-26 381</u>
Ordinært resultat før skattekostnad		310 561	-77 338
<b>Årsresultat</b>	<b>8</b>	<u><b>310 561</b></u>	<u><b>-77 338</b></u>
OVERFØRINGER			
Avsatt til dekning av tidligere udekket tap		310 561	0
Overført til udekket tap		0	77 338
Sum overføringer		<u>310 561</u>	<u>-77 338</u>



Balanse  
Drikk Godt AS

EIENDELER	NOTE	2020	2019
<b>ANLEGGSMIDLER</b>			
<b>IMMATERIELLE EIENDELER</b>			
Konsesjoner, patenter o.l.		200 000	200 000
Sum immaterielle eiendeler		<u>200 000</u>	<u>200 000</u>
<b>VARIGE DRIFTSMIDLER</b>			
Driftsløsøre, inventar o.a. utstyr		78 105	89 505
Sum varige driftsmidler		<u>78 105</u>	<u>89 505</u>
Sum anleggsmidler	5	<u>278 105</u>	<u>289 505</u>
<b>OMLØPSMIDLER</b>			
Lager av varer og annen beholdning		288 997	236 673
<b>FORDRINGER</b>			
Andre kortsiktige fordringer		44 597	22 449
Sum fordringer		<u>44 597</u>	<u>22 449</u>
Bankinnskudd, kontanter o.l.	4	951 184	225 774
Sum omløpsmidler		<u>1 284 778</u>	<u>484 896</u>
<b>Sum eiendeler</b>		<b><u>1 562 883</u></b>	<b><u>774 401</u></b>



## Balanse Drikk Godt AS

EGENKAPITAL OG GJELD	NOTE	2020	2019
<b>EGENKAPITAL</b>			
<b>INNSKUTT EGENKAPITAL</b>			
Aksjekapital	7	150 000	150 000
Overkurs		6 000	6 000
Sum innskutt egenkapital		<u>156 000</u>	<u>156 000</u>
<b>OPPTJENT EGENKAPITAL</b>			
Udekket tap		-255 712	-566 273
Sum opptjent egenkapital	9	<u>-255 712</u>	<u>-566 273</u>
Sum egenkapital	8	<u>-99 712</u>	<u>-410 273</u>
<b>GJELD</b>			
<b>ANNEN LANGSIKTIG GJELD</b>			
Øvrig langsiktig gjeld	6	470 000	490 000
Sum annen langsiktig gjeld		<u>470 000</u>	<u>490 000</u>
<b>KORTSIKTIG GJELD</b>			
Leverandørgjeld		294 536	307 988
Skyldig offentlige avgifter		324 539	219 610
Annen kortsiktig gjeld		573 520	167 076
Sum kortsiktig gjeld		<u>1 192 595</u>	<u>694 674</u>
Sum gjeld		<u>1 662 595</u>	<u>1 184 674</u>
<b>Sum egenkapital og gjeld</b>		<u><b>1 562 883</b></u>	<u><b>774 401</b></u>

Bodø, 24.03.2021  
Styret i Drikk Godt AS

\_\_\_\_\_  
Tommy Falch Kristiansen  
Styreleder

\_\_\_\_\_  
Stian Kristiansen  
Styremedlem/daglig leder

\_\_\_\_\_  
Tom Andre Rekdahl  
Styremedlem



## NOTER TIL REGNSKAPET FOR 2020

---

### **Note 1 Regnskapsprinsipper**

Årsregnskapet er satt opp i samsvar med regnskapsloven og NRS 8 - God regnskapsskikk for små foretak.

#### *Driftsinntekter*

Inntektsføring ved salg av varer skjer på leveringstidspunktet. Tjenester inntektsføres etter hvert som de leveres.

#### *Skatt*

Skattekostnaden i resultatregnskapet omfatter både periodens betalbare skatt og endring i utsatt skatt. Utsatt skatt og utsatt skattefordel er beregnet med 22% på grunnlag av de midlertidige forskjeller som eksisterer mellom regnskapsmessige og skattemessige verdier, samt ligningsmessig underskudd til fremføring ved utgangen av regnskapsåret. Skatteøkende og skattereduserende midlertidige forskjeller som reverserer eller kan reverseres i samme periode er utlignet og nettoført.

#### *Klassifisering og vurdering av anleggsmidler*

Anleggsmidler omfatter eiendeler bestemt til varig eie og bruk. Anleggsmidler er vurdert til anskaffelseskost. Varige driftsmidler balanseføres og avskrives over driftsmidlets økonomiske levetid. Varige driftsmidler nedskrives til gjenvinnbart beløp ved verdifall som forventes ikke å være forbigående. Gjenvinnbart beløp er det høyeste av netto salgsverdi og verdi i bruk. Verdi i bruk er nåverdi av fremtidige kontantstrømmer knyttet til eiendelen. Nedskrivningen reverseres når grunnlaget for nedskrivningen ikke lenger er til stede.

#### *Klassifisering og vurdering av omløpsmidler*

Omløpsmidler og kortsiktig gjeld omfatter normalt poster som forfaller til betaling innen ett år etter balansedagen, samt poster som knytter seg til varekretsløpet. Omløpsmidler vurderes til laveste verdi av anskaffelseskost og virkelig verdi.

#### *Varer*

Varer er vurdert til det laveste av anskaffelseskost og netto salgsverdi.

#### *Fordringer*

Kundefordringer og andre fordringer oppføres til pålydende etter fradrag for avsetning til forventet tap. Avsetning til tap gjøres på grunnlag av en individuell vurdering av de enkelte fordringene.



### Note 2 Skatt

<i>Årets skattekostnad</i>	<i>2020</i>	<i>2019</i>
Resultatført skatt på ordinært resultat:		
Betalbar skatt	0	0
Endring i utsatt skattefordel	0	0
<b>Skattekostnad ordinært resultat</b>	<b>0</b>	<b>0</b>

Skattepliktig inntekt:		
Ordinært resultat før skatt	310 561	-77 338
Permanente forskjeller	13 023	376
Endring i midlertidige forskjeller	599	-7 081
Anvendelse av fremførbart underskudd	-324 183	0
<b>Skattepliktig inntekt</b>	<b>0</b>	<b>-84 043</b>

Betalbar skatt i balansen:		
Betalbar skatt på årets resultat	0	0
<b>Sum betalbar skatt i balansen</b>	<b>0</b>	<b>0</b>

Skatteeffekten av midlertidige forskjeller og underskudd til fremføring som har gitt opphav til utsatt skatt og utsatte skattefordeler, spesifisert på typer av midlertidige forskjeller

	<i>2020</i>	<i>2019</i>	<i>Endring</i>
Varige driftsmidler	34 903	35 502	599
<b>Sum</b>	<b>34 903</b>	<b>35 502</b>	<b>599</b>

Akkumulert fremførbart underskudd	-280 964	-605 147	-324 183
Inngår ikke i beregningen av utsatt skatt	246 061	569 645	323 584
<b>Utsatt skattefordel (22 %)</b>	<b>-54 133</b>	<b>-125 322</b>	<b>-71 188</b>

I henhold til God regnskapsskikk for små foretak balanseføres ikke utsatt skattefordel.



## Note 3 Lønnskostnader og ytelser, godtgjørelser til daglig leder, styret og revisor

<i>Lønnskostnader</i>	<i>2020</i>	<i>2019</i>
Lønninger	978 438	627 983
Arbeidsgiveravgift	71 969	50 201
Pensjonskostnader	16 395	0
Andre ytelser	9 504	10 023
<b>Sum</b>	<b>1 076 306</b>	<b>688 206</b>

Selskapet har i 2020 sysselsatt 2 årsverk.

### *Pensjonsforpliktelser*

Selskapet er pliktig til å ha tjenstepensjonsordning etter lov om obligatorisk tjenstepensjon. Selskapet tilfredsstiller ikke kravene i denne lov.

<i>Ytelser til ledende personer</i>	<i>Daglig leder</i>
Lønn	380 551
<b>Sum</b>	<b>380 551</b>

Selskapets daglige leder er Stian Kristiansen.

### *Revisor*

Selskapet har fravalgt revisjon.

## Note 4 Bankinnskudd

Innestående midler på skattetrekkskonto (bundne midler) er på kr. 32 616.

## Note 5 Anleggsmidler

	<i>Franchise- rettighet</i>	<i>Driftsløsøre, inventar o.l.</i>	<i>Sum</i>
Anskaffelseskost pr. 01.01.20	200 000	114 725	314 725
= Anskaffelseskost 31.12.20	200 000	114 725	314 725
Akkumulerte avskrivninger 31.12.20		36 620	36 620
= Bokført verdi 31.12.20	200 000	78 105	278 105
Årets ordinære avskrivninger		11 400	11 400
Økonomisk levetid		10 år	

Franchiserettigheten gir selskapet rett til å anvende Gulating sitt konsept. Rettigheten vil være i selskapets eie over selskapets levetid.



## Note 6 Annen langsiktig gjeld

<i>Annen langsiktig gjeld</i>	<i>2020</i>	<i>2019</i>
Øvrig langsiktig gjeld	470 000	490 000
<b>Sum annen langsiktig gjeld</b>	<b>470 000</b>	<b>490 000</b>

### *Gjennomsnittlig rente*

Øvrig langsiktig gjeld	5% p.a.	5% p.a.
------------------------	---------	---------

### *Sammensetning av øvrig langsiktig gjeld:*

<i>Långiver</i>	<i>Rolle</i>	<i>Beløp</i>
Stian Kristiansen	Daglig leder, styremedlem og aksjonær	75 000
Tom Andre Rekdahl	Styremedlem og aksjonær	365 000
Tommy Falch Kristiansen	Styreleder og aksjonær	30 000
<b>Sum</b>		<b>470 000</b>

Lånene tilbakebetales når selskapet har tilstrekkelig likviditet.  
Kostnadsførte renter på øvrig langsiktig gjeld i 2020 er kr 24 167.

## Note 7 Aksjonærer

Aksjekapitalen i Drikk Godt AS pr. 31.12 består av:

	<i>Antall</i>	<i>Pålydende</i>	<i>Bokført</i>
Ordinære aksjer	30 000	5	150 000
<b>Sum</b>	<b>30 000</b>		<b>150 000</b>

### *Eierstruktur*

De største aksjonærene i % pr. 31.12 var:

	<i>Ordinære</i>	<i>Eierandel</i>
Stian Kristiansen	14 250	47,5
Tom Andre Rekdahl	14 250	47,5
Tommy Falch Kristiansen	1 500	5,0
<b>Totalt antall aksjer</b>	<b>30 000</b>	<b>100,0</b>

Aksjer og opsjoner eiet av medlemmer i styret og daglig leder:

<i>Navn</i>	<i>Verv</i>	<i>Ordinære</i>
Tom Andre Rekdahl	Styremedlem	14 250
Stian Kristiansen	Styremedlem/daglig leder	14 250
Tommy Falch Kristiansen	Styreleder	1 500
<b>Totalt antall aksjer</b>		<b>30 000</b>



## Note 8 Egenkapital

	<i>Aksjekapital</i>	<i>Overkurs</i>	<i>Udekket tap</i>	<i>Sum egenkapital</i>
Per 01.01.2020	150 000	6 000	-566 273	-410 273
Årets resultat	0		310 561	310 561
<b>Pr 31.12.2020</b>	<b>150 000</b>	<b>6 000</b>	<b>-255 712</b>	<b>-99 712</b>

## Note 9 Fortsatt drift

Selskapets egenkapital er tapt per 31.12.2020. Selskapets kortsiktige likviditetssituasjon vurderes å være forsvarlig. Ved avleggelsen av regnskapet er det stor usikkerhet i norsk økonomi grunnet Covid-19. Styret ser at situasjonen kan endre seg raskt i tiden fremover. Grunnlaget for styrets konklusjon om fortsatt drift er basert på grunnlaget dagens drift er etablert på, kommunikasjonen mot kreditorer og et konservativt anslag på inntekter i årene som kommer. Dersom nåværende gjeld fra eierne konverteres vil selskapet ha positiv egenkapital.

I samsvar med regnskapsloven § 3-3 bekreftes det av styret at forutsetninger om fortsatt drift er til stede, og at denne forutsetningen er lagt til grunn ved utarbeidelsen av regnskapet.