



## ÅRSREGNSKAPET FOR REGNSKAPSÅRET 2024 - GENERELL INFORMASJON

### Enheten

Organisasjonsnummer: 921 471 580  
Organisasjonsform: Aksjeselskap  
Foretaksnavn: WSW INVEST AS  
Forretningsadresse: Stokkabrutene 9  
4023 STAVANGER

### Regnskapsår

Årsregnskapets periode: 01.01.2024 - 31.12.2024

### Konsern

Morselskap i konsern: Nei

### Regnskapsregler

Regler for små foretak benyttet: Ja  
Benyttet ved utarbeidelsen av årsregnskapet til selskapet: Regnskapslovens alminnelige regler

### Årsregnskapet fastsatt av kompetent organ

Bekreftet av representant for selskapet: Øyvind Gjærevoll Schanke  
Dato for fastsettelse av årsregnskapet: 25.06.2025

### Grunnlag for avgivelse

År 2024: Årsregnskapet er elektronisk innlevert  
År 2023: Tall er hentet fra elektronisk innlevert årsregnskap fra 2024

*Det er ikke krav til at årsregnskapet m.v. som sendes til Regnskapsregisteret er undertegnet. Kontrollen på at dette er utført ligger hos revisor/enhetens øverste organ. Sikkerheten ivaretas ved at innsender har rolle/rettighet for innsending av årsregnskapet via Altinn, og ved at det bekreftes at årsregnskapet er fastsatt av kompetent organ.*

Brønnøysundregistrene, 18.07.2025



## Resultatregnskap

Beløp i: NOK	Note	2024	2023
<b>RESULTATREGNSKAP</b>			
<b>Inntekter</b>			
Salgsinntekt		0	0
Annen driftsinntekt		0	0
<b>Sum inntekter</b>		<b>0</b>	<b>0</b>
<b>Kostnader</b>			
Varekostnad		0	0
Lønnskostnad		0	0
Avskrivning på varige driftsmidler og immaterielle eiendeler		0	0
Nedskrivning av varige driftsmidler og immaterielle eiendeler		0	0
Annen driftskostnad		17 622	11 373
<b>Sum kostnader</b>		<b>17 622</b>	<b>11 373</b>
<b>Driftsresultat</b>		<b>-17 622</b>	<b>-11 373</b>
<b>Finansinntekter og finanskostnader</b>			
Inntekt på investering i datterselskap og tilknyttet selskap		0	0
Inntekt på andre investeringer		0	0
Renteinntekt fra foretak i samme konsern		0	0
Annen renteinntekt		0	13
Annen finansinntekt		0	0
Verdiøkning andre finansielle instrumenter vurdert til virkelig verdi		147 474	0
<b>Sum finansinntekter</b>		<b>147 474</b>	<b>13</b>
Verdireduksjon andre finansielle instrumenter vurdert til virkelig verdi		0	2 387 066
Nedskrivning av finansielle eiendeler		0	0
Rentekostnad til foretak i samme konsern		0	0
Annen rentekostnad		0	0
Annen finanskostnad		0	0
<b>Sum finanskostnader</b>		<b>0</b>	<b>2 387 066</b>
<b>Netto finans</b>		<b>147 474</b>	<b>-2 387 053</b>



## Resultatregnskap

Beløp i: NOK	Note	2024	2023
<b>Resultat før skattekostnad</b>		<b>129 852</b>	<b>-2 398 426</b>
Skattekostnad		0	-2 499
<b>Årsresultat</b>		<b>129 852</b>	<b>-2 395 927</b>
Minoritetsinteresser		0	0
<b>Årsresultat etter minoritetsinteresser</b>		<b>129 852</b>	<b>-2 395 927</b>
<b>Overføringer og disponeringer</b>			
Overføring til/fra fond		0	0
Ordinært utbytte		0	0
Tilleggsutbytte		0	0
Ekstraordinært utbytte		0	0
Konsernbidrag		0	0
Avgitt konsernbidrag		0	0
Fondsemissjon		0	0
Udekket tap		0	0
Overføringer til/fra annen egenkapital		0	-2 395 927
<b>Sum overføringer og disponeringer</b>		<b>0</b>	<b>-2 395 927</b>



### Balanse

Beløp i: NOK	Note	2024	2023
<b>BALANSE - EIENDELER</b>			
<b>Anleggsmidler</b>			
<b>Immaterielle eiendeler</b>			
Utvikling		0	0
Konsesjoner, patenter, lisenser, varemerker og lignende rettigheter		0	0
Utsatt skattefordel		21 673	21 673
Goodwill		0	0
<b>Sum immaterielle eiendeler</b>		<b>21 673</b>	<b>21 673</b>
<b>Varige driftsmidler</b>			
Tomter, bygninger og annen fast eiendom		0	0
Maskiner og anlegg		0	0
Driftsløsøre, inventar, verktøy, kontormaskiner og lignende		0	0
<b>Sum varige driftsmidler</b>		<b>0</b>	<b>0</b>
<b>Finansielle anleggsmidler</b>			
Investering i datterselskap		0	0
Investering i annet foretak i samme konsern		0	0
Lån til foretak i samme konsern		0	0
Investeringer i tilknyttet selskap		0	0
Lån til tilknyttet selskap og felles kontrollert virksomhet		0	0
Investeringer i aksjer og andeler		732 162	731 367
Obligasjoner		0	0
Andre fordringer		0	0
<b>Sum finansielle anleggsmidler</b>		<b>732 162</b>	<b>731 367</b>
<b>Sum anleggsmidler</b>		<b>753 835</b>	<b>753 040</b>
<b>Omløpsmidler</b>			
<b>Varer</b>			
Varer		0	0
<b>Sum varer</b>		<b>0</b>	<b>0</b>
<b>Fordringer</b>			
Kundefordringer		0	0



### Balanse

Beløp i: NOK	Note	2024	2023
Andre fordringer		0	0
Konsernfordringer		0	0
Krav på innbetaling av selskapskapital		0	0
<b>Sum fordringer</b>		<b>0</b>	<b>0</b>
<b>Investeringer</b>			
Aksjer og andeler i foretak i samme konsern		0	0
Markedsbaserte aksjer		2 958 718	2 811 244
Markedsbaserte obligasjoner		0	0
Andre markedsbaserte finansielle instrumenter		0	0
Andre finansielle instrumenter		0	0
<b>Sum investeringer</b>		<b>2 958 718</b>	<b>2 811 244</b>
<b>Bankinnskudd, kontanter og lignende</b>			
Bankinnskudd, kontanter og lignende		4 804	14 920
<b>Sum bankinnskudd, kontanter og lignende</b>		<b>4 804</b>	<b>14 920</b>
<b>Sum omløpsmidler</b>		<b>2 963 522</b>	<b>2 826 164</b>
<b>SUM EIENDELER</b>		<b>3 717 357</b>	<b>3 579 204</b>

### BALANSE - EGENKAPITAL OG GJELD

#### Egenkapital

##### Innskutt egenkapital

Selskapskapital	30 000	30 000
Beholdning av egne aksjer	0	0
Overkurs	0	0
Ikke registrert kapitalforhøyelse	0	0
Annen innskutt egenkapital	0	0
<b>Sum innskutt egenkapital</b>	<b>30 000</b>	<b>30 000</b>

##### Opptjent egenkapital

Fond	0	0
Avsatt utbytte	0	0
Annen egenkapital	0	-1 017 552
Udekket tap	887 693	0



### Balanse

Beløp i: NOK	Note	2024	2023
<b>Sum opptjent egenkapital</b>		<b>-887 693</b>	<b>-1 017 552</b>
<b>Sum egenkapital</b>		<b>-857 693</b>	<b>-987 552</b>
<b>Gjeld</b>			
<b>Langsiktig gjeld</b>			
Pensjonsforpliktelser		0	0
Utsatt skatt		0	0
Andre avsetninger for forpliktelser		0	0
<b>Sum avsetninger for forpliktelser</b>		<b>0</b>	<b>0</b>
<b>Annen langsiktig gjeld</b>			
Konvertible lån		0	0
Obligasjonslån		0	0
Gjeld til kredittinstitusjoner		0	0
Langsiktig konserngjeld		0	2 218 092
Ansvarlig lånekapital		0	0
Øvrig langsiktig gjeld		2 218 092	0
<b>Sum annen langsiktig gjeld</b>		<b>2 218 092</b>	<b>2 218 092</b>
<b>Sum langsiktig gjeld</b>		<b>2 218 092</b>	<b>2 218 092</b>
<b>Kortsiktig gjeld</b>			
Konvertible lån		0	0
Sertifikatlån		0	0
Gjeld til kredittinstitusjoner		0	0
Leverandørgjeld		0	-793
Betalbar skatt		0	0
Skyldige offentlige avgifter		0	0
Utbytte		0	0
Kortsiktig konserngjeld		0	0
Annen kortsiktig gjeld		2 356 958	2 349 458
<b>Sum kortsiktig gjeld</b>		<b>2 356 958</b>	<b>2 348 665</b>
<b>Sum gjeld</b>		<b>4 575 050</b>	<b>4 566 757</b>
<b>SUM EGENKAPITAL OG GJELD</b>		<b>3 717 357</b>	<b>3 579 205</b>



## Brønnøysundregistrene

### ÅRSREGNSKAP FOR REGNSKAPSÅRET 2024 - GENERELL INFORMASJON

Journalnummer: 2025 582054

#### Enheten

Organisasjonsnummer: 921 471 580  
Organisasjonsform: Aksjeselskap  
Foretaksnavn: WSW INVEST AS  
Forretningsadresse: Stokkabrautene 9  
4023 STAVANGER

#### Regnskapsår

Årsregnskapets periode: 01.01.2024 - 31.12.2024

#### Konsern

Morselskap i konsern: Nei

#### Regnskapsregler

Regler for små foretak benyttet: Ja  
Benyttet ved utarbeidelsen av  
årsregnskapet til selskapet: Regnskapslovens alminnelige regler

#### Årsregnskapet fastsatt av kompetent organ

Bekreftet av representant for selskapet: Øyvind Gjærevoll Schanke  
Dato for fastsettelse av årsregnskapet: 25.06.2025

#### Revisjon

Selskapet har besluttet at årsregnskapet  
ikke skal revideres: Ja

#### Grunnlag for avgivelse

År 2024: Årsregnskap er elektronisk innlevert.  
År 2023: Tall er hentet fra elektronisk innlevert årsregnskap fra 2024.

*Det er ikke krav til at årsregnskapet m.v. som sendes til Regnskapsregisteret er undertegnet. Kontrollen på at dette er utført ligger hos revisor/enhetens øverste organ. Sikkerheten ivaretas ved at innsender har rolle/rettighet for innsending av årsregnskapet via Altinn, og ved at det bekreftes at årsregnskapet er fastsatt av kompetent organ.*

Brønnøysundregistrene, 17.07.2025



Organisasjonsnr: 921 471 580  
WSW INVEST AS

## RESULTATREGNSKAP

Beløp i: NOK	Note	2024	2023
<b>RESULTATREGNSKAP</b>			
<b>Inntekter</b>			
Salgsinntekt		0	0
Annen driftsinntekt		0	0
<b>Sum inntekter</b>		<b>0</b>	<b>0</b>
<b>Kostnader</b>			
Varekostnad		0	0
Lønnskostnad		0	0
Avskrivning på varige driftsmidler og immaterielle eiendeler		0	0
Nedskrivning av varige driftsmidler og immaterielle eiendeler		0	0
Annen driftskostnad		17 622	11 373
<b>Sum kostnader</b>		<b>17 622</b>	<b>11 373</b>
<b>Driftsresultat</b>		<b>-17 622</b>	<b>-11 373</b>
<b>Finansinntekter og finanskostnader</b>			
Inntekt på investering i datterselskap og tilknyttet selskap		0	0
Inntekt på andre investeringer		0	0
Renteinntekt fra foretak i samme konsern		0	0
Annen renteinntekt		0	13
Annen finansinntekt		0	0
Verdiøkning andre finansielle instrumenter vurdert til virkelig verdi		147 474	0
<b>Sum finansinntekter</b>		<b>147 474</b>	<b>13</b>
Verdireduksjon andre finansielle instrumenter vurdert til virkelig verdi		0	2 387 066
Nedskrivning av finansielle eiendeler		0	0
Rentekostnad til foretak i samme konsern		0	0
Annen rentekostnad		0	0
Annen finanskostnad		0	0
<b>Sum finanskostnader</b>		<b>0</b>	<b>2 387 066</b>
<b>Netto finans</b>		<b>147 474</b>	<b>-2 387 053</b>



<b>Resultat før skattekostnad</b>	<b>129 852</b>	<b>-2 398 426</b>
Skattekostnad	0	-2 499
<b>Årsresultat</b>	<b>129 852</b>	<b>-2 395 927</b>
Minoritetsinteresser	0	0
<b>Årsresultat etter minoritetsinteresser</b>	<b>129 852</b>	<b>-2 395 927</b>
<b>Overføringer og disponeringer</b>		
Overføring til/fra fond	0	0
Ordinært utbytte	0	0
Tilleggsutbytte	0	0
Ekstraordinært utbytte	0	0
Konsernbidrag	0	0
Avgitt konsernbidrag	0	0
Fondsemissjon	0	0
Udekket tap	0	0
Overføringer til/fra annen egenkapital	0	-2 395 927
<b>Sum overføringer og disponeringer</b>	<b>0</b>	<b>-2 395 927</b>



Organisasjonsnr: 921 471 580  
WSW INVEST AS

## BALANSE

Beløp i: NOK	Note	2024	2023
<b>BALANSE - EIENDELER</b>			
<b>Anleggsmidler</b>			
<b>Immaterielle eiendeler</b>			
Utvikling		0	0
Konsesjoner, patenter, lisenser, varemerker og lignende rettigheter		0	0
Utsatt skattefordel		21 673	21 673
Goodwill		0	0
<b>Sum immaterielle eiendeler</b>		<b>21 673</b>	<b>21 673</b>
<b>Varige driftsmidler</b>			
Tomter, bygninger og annen fast eiendom		0	0
Maskiner og anlegg		0	0
Driftsløsøre, inventar, verktøy, kontormaskiner og lignende		0	0
<b>Sum varige driftsmidler</b>		<b>0</b>	<b>0</b>
<b>Finansielle anleggsmidler</b>			
Investering i datterselskap		0	0
Investering i annet foretak i samme konsern		0	0
Lån til foretak i samme konsern		0	0
Investeringer i tilknyttet selskap		0	0
Lån til tilknyttet selskap og felles kontrollert virksomhet		0	0
Investeringer i aksjer og andeler		732 162	731 367
Obligasjoner		0	0
Andre fordringer		0	0
<b>Sum finansielle anleggsmidler</b>		<b>732 162</b>	<b>731 367</b>
<b>Sum anleggsmidler</b>		<b>753 835</b>	<b>753 040</b>
<b>Omløpsmidler</b>			
<b>Varer</b>			
Varer		0	0
<b>Sum varer</b>		<b>0</b>	<b>0</b>
<b>Fordringer</b>			
Kundefordringer		0	0
Andre fordringer		0	0
Konsernfordringer		0	0



Krav på innbetaling av selskapskapital	0	0
<b>Sum fordringer</b>	<b>0</b>	<b>0</b>
<b>Investeringer</b>		
Aksjer og andeler i foretak i samme konsern	0	0
Markedsbaserte aksjer	2 958 718	2 811 244
Markedsbaserte obligasjoner	0	0
Andre markedsbaserte finansielle instrumenter	0	0
Andre finansielle instrumenter	0	0
<b>Sum investeringer</b>	<b>2 958 718</b>	<b>2 811 244</b>
<b>Bankinnskudd, kontanter og lignende</b>		
Bankinnskudd, kontanter og lignende	4 804	14 920
<b>Sum bankinnskudd, kontanter og lignende</b>	<b>4 804</b>	<b>14 920</b>
<b>Sum omløpsmidler</b>	<b>2 963 522</b>	<b>2 826 164</b>
<b>SUM EIENDELER</b>	<b>3 717 357</b>	<b>3 579 204</b>
<b>BALANSE - EGENKAPITAL OG GJELD</b>		
<b>Egenkapital</b>		
<b>Innskutt egenkapital</b>		
Selskapskapital	30 000	30 000
Beholdning av egne aksjer	0	0
Overkurs	0	0
Ikke registrert kapitalforhøyelse	0	0
Annen innskutt egenkapital	0	0
<b>Sum innskutt egenkapital</b>	<b>30 000</b>	<b>30 000</b>
<b>Opptjent egenkapital</b>		
Fond	0	0
Avsatt utbytte	0	0
Annen egenkapital	0	-1 017 552
Udekket tap	887 693	0
<b>Sum opptjent egenkapital</b>	<b>-887 693</b>	<b>-1 017 552</b>
<b>Sum egenkapital</b>	<b>-857 693</b>	<b>-987 552</b>
<b>Gjeld</b>		
<b>Langsiktig gjeld</b>		
Pensjonsforpliktelser	0	0
Utsatt skatt	0	0
Andre avsetninger for forpliktelser	0	0
<b>Sum avsetninger for forpliktelser</b>	<b>0</b>	<b>0</b>
<b>Annen langsiktig gjeld</b>		



Konvertible lån	0	0
Obligasjonslån	0	0
Gjeld til		
kredittinstitusjoner	0	0
Langsiktig konserngjeld	0	2 218 092
Ansvarlig lånekapital	0	0
Øvrig langsiktig gjeld	2 218 092	0
<b>Sum annen langsiktig gjeld</b>	<b>2 218 092</b>	<b>2 218 092</b>
<b>Sum langsiktig gjeld</b>	<b>2 218 092</b>	<b>2 218 092</b>
<b>Kortsiktig gjeld</b>		
Konvertible lån	0	0
Sertifikatlån	0	0
Gjeld til		
kredittinstitusjoner	0	0
Leverandørgjeld	0	-793
Betalt skatt	0	0
Skyldige offentlige		
avgifter	0	0
Utbytte	0	0
Kortsiktig konserngjeld	0	0
Annen kortsiktig gjeld	2 356 958	2 349 458
<b>Sum kortsiktig gjeld</b>	<b>2 356 958</b>	<b>2 348 665</b>
<b>Sum gjeld</b>	<b>4 575 050</b>	<b>4 566 757</b>
<b>SUM EGENKAPITAL OG GJELD</b>	<b>3 717 357</b>	<b>3 579 205</b>



Organisasjonsnr: 921 471 580  
WSW INVEST AS

NOTEOPPLYSNINGER - SELSKAP - alle poster oppgitt i hele tall

## Note

1

### Regnskapsprinsipper

Årsregnskapet er satt opp i samsvar med regnskapsloven og NRS 8 - God regnskapsskikk for små foretak.

**Valuta**  
Pengeposter i utenlandsk valuta vurderes iht kursen ved regnskapsårets slutt.

**Driftsinntekter**  
Inntektsføring ved salg av varer skjer på leveringstidspunktet. Tjenester inntektsføres etter hvert som de leveres.

**Skatt**  
Skattekostnaden i resultatregnskapet omfatter både periodens betalbare skatt og endring i utsatt skatt. Utsatt skatt er beregnet med 22% på grunnlag av de midlertidige forskjeller som eksisterer mellom regnskapsmessige og skattemessige verdier, samt ligningsmessig underskudd til fremføring ved utgangen av regnskapsåret. Skatteøkende og skattereduserende midlertidige forskjeller som reverserer eller kan reverseres i samme periode er utlignet og nettoført.

**Klassifisering og vurdering av balanseposter**  
Anleggsmidler omfatter eiendeler bestemt til varig eie og bruk. Anleggsmidler er vurdert til anskaffelseskost. Varige driftsmidler balanseføres og avskrives over driftsmidlets økonomiske levetid. Avskrivningsperioden for fast eiendom anskaffet etter 2009 er dekomponert i en del som gjelder råbygget og en del som gjelder faste tekniske installasjoner. Varige driftsmidler nedskrives til gjenvinnbart beløp ved verdifall som forventes ikke å være forbigående. Gjenvinnbart beløp er det høyeste av netto salgsverdi og verdi i bruk. Verdi i bruk er nåverdi av fremtidige kontantstrømmer knyttet til eiendelen. Nedskrivningen reverseres når grunnlaget for nedskrivningen ikke lenger er til stede.

**Omløpsmidler og kortsiktig gjeld** omfatter normalt poster som forfaller til betaling innen ett år etter balansedagen, samt poster som knytter seg til varekretsløpet. Omløpsmidler vurderes til laveste verdi av anskaffelseskost og antatt virkelig verdi.

**Aksjer i datterselskap**  
Investeringer i datterselskap er vurdert etter kostmetoden ettersom konsernet samlet ikke overstiger grensen for små foretak.

**Varer**  
Varer er vurdert til det laveste av anskaffelseskost og netto salgsverdi.

**Fordringer**  
Kundefordringer og andre fordringer oppføres til pålydende etter fradrag for avsetning til forventet tap. Avsetning til tap gjøres på grunnlag av en individuell vurdering av de enkelte fordringene.

**Pensjonsforpliktelser**  
Pensjonsforpliktelser finansiert over driften er beregnet og balanseført under avsetning for forpliktelser. Pensjonsordninger finansiert via sikrede ordninger er ikke balanseført. Pensjonspremien anses i disse tilfeller som pensjonskostnad og klassifiseres sammen med lønnskostnader.

**Garanti**  
Det er avsatt til forventede garantikostnader. Garantiavsetningen er i balansen oppført under annen kortsiktig gjeld.

## Note

Er det usikkerhet om fortsatt drift?: Nei

## Note



2

Antall årsverk i regnskapsåret  
0.00

Sum Beløp

Balanseført verdi 31.12. Varige driftsmidler Immaterielle eiend.

**Konsernregnskap**

**Morselskapet sitt navn**

**Forretningskontor for morselskapet**

**Begrunnelse for at datterselskap er utelatt fra konsolideringen**

Samlet beløp - tilknyttet selskap Årets Fjorårets

Samlet beløp - foretak i samme konsern Årets Fjorårets

Samlet beløp - foretak i samme konsern Årets Fjorårets

Samlet beløp - felles kontrollert virksomhet Årets Fjorårets

Pantstillelse Beløp

Beholdning av egne aksjer Antall Pålydende Andel av aksjek.



# Arsregnskap: 2024

Wsw Invest AS

Organisasjonsnummer: 921471580

## Resultatregnskap

	Note	2024	2023
<b>Driftskostnader</b>			
Annen driftskostnad		17 622	11 373
<b>Sum kostnader</b>		<b>17 622</b>	<b>11 373</b>
<b>Driftsresultat</b>		<b>-17 622</b>	<b>-11 373</b>
<b>Finansinntekter</b>			
Annen renteinntekt		0	13
Verdiøkning av finansielle instrumenter vurdert til virkelig verdi		147 474	0
<b>Sum finansinntekter</b>		<b>147 474</b>	<b>13</b>
<b>Finansutgifter</b>			
Verdireduksjon av finansielle instrumenter vurdert til virkelig verdi		0	2 387 066
<b>Sum finanskostnader</b>		<b>0</b>	<b>2 387 066</b>
<b>Netto finans</b>		<b>147 474</b>	<b>-2 387 053</b>
<b>Resultat før skattekostnad</b>		<b>129 852</b>	<b>-2 398 426</b>
Skattekostnad		0	-2 499
<b>Årsresultat</b>		<b>129 852</b>	<b>-2 395 927</b>
Overføring til/fra fond		0	0
Utbytte		0	0
Tilleggsutbytte		0	0
Ekstraordinært utbytte		0	0
Avgitt konsernbidrag		0	0
Fondsemisjon		0	0
Udekket tap		0	0
Overføringer til/fra annen egenkapital		0	-2 395 927
<b>Sum overføringer og disponeringer</b>		<b>0</b>	<b>-2 395 927</b>



## Balanse

	Note	2024	2023
<b>Anleggsmidler</b>			
Utsatt skattefordel		21 673	21 673
<b>Sum immaterielle eiendeler</b>		<b>21 673</b>	<b>21 673</b>
<b>Finansielle anleggsmidler</b>			
Investeringer i aksjer og andeler		732 162	731 367
<b>Sum finansielle anleggsmidler</b>		<b>732 162</b>	<b>731 367</b>
<b>Sum anleggsmidler</b>		<b>753 835</b>	<b>753 040</b>
<b>Omløpsmidler</b>			
<b>Investeringer</b>			
Markedsbaserte aksjer		2 958 718	2 811 244
<b>Sum investeringer</b>		<b>2 958 718</b>	<b>2 811 244</b>
<b>Bankinnskudd</b>			
Bankinnskudd, kontanter og lignende		4 804	14 920
<b>Sum bankinnskudd, kontanter og lignende</b>		<b>4 804</b>	<b>14 920</b>
<b>Sum omløpsmidler</b>		<b>2 963 522</b>	<b>2 826 164</b>
<b>Sum eiendeler</b>		<b>3 717 357</b>	<b>3 579 204</b>



## Innskutt egenkapital

Selskapskapital	30 000	30 000
Ikke registrert kapitalforhøyelse	0	0
<b>Sum innskutt egenkapital</b>	<b>30 000</b>	<b>30 000</b>

## Opptjent egenkapital

Annen Egenkapital	0	-1 017 552
Udekket tap	887 693	0
<b>Sum opptjent egenkapital</b>	<b>-887 693</b>	<b>-1 017 552</b>

## Sum egenkapital

**-857 693**      **-987 552**

## Langsiktig gjeld

Langsiktig konserngjeld	0	2 218 092
Øvrig langsiktig gjeld	2 218 092	0
<b>Sum annen langsiktig gjeld</b>	<b>2 218 092</b>	<b>2 218 092</b>

## Sum langsiktig gjeld

**2 218 092**      **2 218 092**

## Kortsiktig gjeld

Leverandørgjeld	0	-793
Annen kortsiktig gjeld	2 356 958	2 349 458
<b>Sum kortsiktig gjeld</b>	<b>2 356 958</b>	<b>2 348 665</b>

## Sum gjeld

**4 575 050**      **4 566 757**

## Sum egenkapital og gjeld

**3 717 357**      **3 579 205**



25.06.2025

Styret i Wsw Invest AS

Øyvind Gjærevoll Schanke  
styreleder/daglig leder



## Noter

### Note: 1 - Regnskapsprinsipper

---

Årsregnskapet er satt opp i samsvar med regnskapsloven og NRS 8 - God regnskapsskikk for små foretak.

#### Valuta

Pengeposter i utenlandsk valuta vurderes iht kursen ved regnskapsårets slutt.

#### Driftsinntekter

Inntektsføring ved salg av varer skjer på leveringstidspunktet. Tjenester inntektsføres etter hvert som de leveres.

#### Skatt

Skattekostnaden i resultatregnskapet omfatter både periodens betalbare skatt og endring i utsatt skatt. Utsatt skatt er beregnet med 22% på grunnlag av de midlertidige forskjeller som eksisterer mellom regnskapsmessige og skattemessige verdier, samt ligningsmessig underskudd til fremføring ved utgangen av regnskapsåret. Skatteøkende og skattereduserende midlertidige forskjeller som reverserer eller kan reverseres i samme periode er utlignet og nettoført.

#### Klassifisering og vurdering av balanseposter

Anleggsmidler omfatter eiendeler bestemt til varig eie og bruk. Anleggsmidler er vurdert til anskaffelseskost. Varige driftsmidler balanseføres og avskrives over driftsmidlets økonomiske levetid. Avskrivningsperioden for fast eiendom anskaffet etter 2009 er dekomponert i en del som gjelder råbygget og en del som gjelder faste tekniske installasjoner. Varige driftsmidler nedskrives til gjenvinnbart beløp ved verdifall som forventes ikke å være forbigående. Gjenvinnbart beløp er det høyeste av netto salgsverdi og verdi i bruk. Verdi i bruk er nåverdi av fremtidige kontantstrømmer knyttet til eiendelen. Nedskrivningen reverseres når grunnlaget for nedskrivningen ikke lenger er til stede.

Omløpsmidler og kortsiktig gjeld omfatter normalt poster som forfaller til betaling innen ett år etter balansedagen, samt poster som knytter seg til varekretsløpet. Omløpsmidler vurderes til laveste verdi av anskaffelseskost og antatt virkelig verdi.

#### Aksjer i datterselskap

Investeringer i datterselskap er vurdert etter kostmetoden ettersom konsernet samlet ikke overstiger grensen for små foretak.

#### Varer

Varer er vurdert til det laveste av anskaffelseskost og netto salgsverdi.

#### Fordringer

Kundefordringer og andre fordringer oppføres til pålydende etter fradrag for avsetning til forventet tap. Avsetning til tap gjøres på grunnlag av en individuell vurdering av de enkelte fordringene.

#### Pensjonsforpliktelser

Pensjonsforpliktelser finansiert over driften er beregnet og balanseført under avsetning for forpliktelser. Pensjonsordninger finansiert via sikrede ordninger er ikke balanseført. Pensjonspremien anses i disse tilfeller som pensjonskostnad og klassifiseres sammen med lønnskostnader.

#### Garanti

Det er avsatt til forventede garantikostnader. Garantiaavsetningen er i balansen oppført under annen kortsiktig gjeld.



**Note: 2 - Antall årsverk** \_\_\_\_\_

Antall årsverk 0

**Note: 3 - Lån og sikkerhetsstillelse til medlemmer av styrende organer** \_\_\_\_\_

Det er ikke gitt lån eller stilt sikkerhet for ledende personer.



**Protokoll fra ordinær generalforsamling i WSW Invest AS**

Det ble avholdt ordinær generalforsamling i selskapet den 23.06.25 kl 16-17

Generalforsamlingen ble avholdt som elektronisk møte via Teams

Alle sakene angitt nedenfor er behandlet etter asl § 5-7

Følgende aksjeeiere deltok i behandlingen:

*Harald Q. Wang* 124 aksjer

*Schanke Holding AS v/ Øyvind Schanke* 74 aksjer

*Øyvind Schanke* 50 aksjer

*Monica Kim Mælen* 52 aksjer


Dermed var alle aksjer representert.


Til behandling forelå:

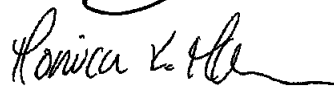
1. Godkjenning av styrets forslag til årsregnskap og disponering av årets resultat.
  - a. Styrets forslag til årsresultat og disponering ble godkjent.
2. Godtgjørelse til styre
  - a. GF vedtok at det ikke utbetales godtgjørelse til styremedlemmer.

Alle vedtak var enstemmig

Mer forelå ikke til behandling.

  
Harald Wang

  
Øyvind Schanke

  
Monica Kim Mælen

