



## ÅRSREGNSKAPET FOR REGNSKAPSÅRET 2022 - GENERELL INFORMASJON

### Enheten

Organisasjonsnummer: 922 673 950  
Organisasjonsform: Aksjeselskap  
Foretaksnavn: CHEM ANCHOR INVEST III AS  
Forretningsadresse: Kalfarveien 57A  
5022 BERGEN

### Regnskapsår

Årsregnskapets periode: 01.01.2022 - 31.12.2022

### Konsern

Morselskap i konsern: Nei

### Regnskapsregler

Regler for små foretak benyttet: Ja  
Benyttet ved utarbeidelsen av årsregnskapet til selskapet: Regnskapslovens alminnelige regler

### Årsregnskapet fastsatt av kompetent organ

Bekreftet av representant for selskapet: Frank-Petter Kval  
Dato for fastsettelse av årsregnskapet: 20.01.2023

### Grunnlag for avgivelse

År 2022: Årsregnskapet er elektronisk innlevert  
År 2021: Tall er hentet fra elektronisk innlevert årsregnskap fra 2022

*Det er ikke krav til at årsregnskapet m.v. som sendes til Regnskapsregisteret er undertegnet. Kontrollen på at dette er utført ligger hos revisor/enhetens øverste organ. Sikkerheten ivaretas ved at innsender har rolle/rettighet for innsending av årsregnskapet via Altinn, og ved at det bekreftes at årsregnskapet er fastsatt av kompetent organ.*

Brønnøysundregistrene, 13.08.2024



## Resultatregnskap

Beløp i: NOK	Note	2022	2021
<b>RESULTATREGNSKAP</b>			
<b>Kostnader</b>			
Lønnskostnad	1		
Annen driftskostnad	1	112 957	108 640
<b>Sum kostnader</b>		<b>112 957</b>	<b>108 640</b>
<b>Driftsresultat</b>		<b>-112 957</b>	<b>-108 640</b>
<b>Finansinntekter og finanskostnader</b>			
Inntekt på investering i tilknyttet selskap	2	23 166 062	
Annen renteinntekt		260	
Annen finansinntekt		131 846	25 069
<b>Sum finansinntekter</b>		<b>23 298 168</b>	<b>25 069</b>
Annen finanskostnad		412 025	26 566
<b>Sum finanskostnader</b>		<b>412 025</b>	<b>26 566</b>
<b>Netto finans</b>		<b>22 886 143</b>	<b>-1 497</b>
<b>Ordinært resultat før skattekostnad</b>		<b>22 773 186</b>	<b>-110 137</b>
Skattekostnad på resultat	5		
<b>Ordinært resultat etter skattekostnad</b>		<b>22 773 186</b>	<b>-110 137</b>
<b>Årsresultat</b>		<b>22 773 186</b>	<b>-110 137</b>
<b>Årsresultat etter minoritetsinteresser</b>		<b>22 773 186</b>	<b>-110 137</b>
<b>Totalresultat</b>		<b>22 773 186</b>	<b>-110 137</b>
<b>Overføringer og disponeringer</b>			
Udekket tap			-110 137
Avsatt til annen egenkapital		22 773 186	
<b>Sum overføringer og disponeringer</b>		<b>22 773 186</b>	<b>-110 137</b>



## Balanse

Beløp i: NOK	Note	2022	2021
<b>BALANSE - EIENDELER</b>			
<b>Anleggsmidler</b>			
<b>Immaterielle eiendeler</b>			
<b>Finansielle anleggsmidler</b>			
Investeringer i tilknyttet selskap	2	24 655 022	24 655 022
<b>Sum finansielle anleggsmidler</b>		<b>24 655 022</b>	<b>24 655 022</b>
<b>Sum anleggsmidler</b>		<b>24 655 022</b>	<b>24 655 022</b>
<b>Omløpsmidler</b>			
<b>Varer</b>			
<b>Bankinnskudd, kontanter og lignende</b>			
Bankinnskudd, kontanter o.l.		152 309	43 423
<b>Sum bankinnskudd, kontanter og lignende</b>		<b>152 309</b>	<b>43 423</b>
<b>Sum omløpsmidler</b>		<b>152 309</b>	<b>43 423</b>
<b>SUM EIENDELER</b>		<b>24 807 331</b>	<b>24 698 445</b>
<b>BALANSE - EGENKAPITAL OG GJELD</b>			
<b>Egenkapital</b>			
<b>Innskutt egenkapital</b>			
Aksjekapital	3, 4	385 100	385 100
Overkurs	4	2 000 383	24 671 605
<b>Sum innskutt egenkapital</b>		<b>2 385 483</b>	<b>25 056 705</b>
<b>Opptjent egenkapital</b>			
Annen egenkapital	4	22 405 330	
Udekket tap	4		367 856
<b>Sum opptjent egenkapital</b>		<b>22 405 330</b>	<b>-367 856</b>
<b>Sum egenkapital</b>		<b>24 790 813</b>	<b>24 688 849</b>



## Balanse

Beløp i: NOK	Note	2022	2021
Sum langsiktig gjeld		0	0
<b>Kortsiktig gjeld</b>			
Leverandørgjeld		16 518	9 596
Betalbar skatt	5		
<b>Sum kortsiktig gjeld</b>		<b>16 518</b>	<b>9 596</b>
<b>Sum gjeld</b>		<b>16 518</b>	<b>9 596</b>
<b>SUM EGENKAPITAL OG GJELD</b>		<b>24 807 331</b>	<b>24 698 445</b>



## Brønnøysundregistrene

### ÅRSREGNSKAP FOR REGNSKAPSÅRET 2022 - GENERELL INFORMASJON

Journalnummer: 2023 633487

#### Enheten

Organisasjonsnummer: 922 673 950  
Organisasjonsform: Aksjeselskap  
Foretaksnavn: CHEM ANCHOR INVEST III AS  
Forretningsadresse: Kalfarveien 57A  
5022 BERGEN

#### Regnskapsår

Årsregnskapets periode: 01.01.2022 - 31.12.2022

#### Konsern

Morselskap i konsern: Nei

#### Regnskapsregler

Regler for små foretak benyttet: Ja  
Benyttet ved utarbeidelsen av  
årsregnskapet til selskapet: Regnskapslovens alminnelige regler

#### Årsregnskapet fastsatt av kompetent organ

Bekreftet av representant for selskapet: Frank-Petter Kval  
Dato for fastsettelse av årsregnskapet: 20.01.2023

#### Revisjon

Ekstern autorisert regnskapsfører har i løpet av regnskapsåret bistått ved den løpende regnskapsføringen eller utført andre tjenester for selskapet enn å utarbeide årsregnskapet: Ja

#### Grunnlag for avgivelse

År 2022: Årsregnskap er elektronisk innlevert.  
År 2021: Tall er hentet fra elektronisk innlevert årsregnskap fra 2022.

*Det er ikke krav til at årsregnskapet m.v. som sendes til Regnskapsregisteret er undertegnet. Kontrollen på at dette er utført ligger hos revisor/enhetens øverste organ. Sikkerheten ivaretas ved at innsender har rolle/rettighet for innsending av årsregnskapet via Altinn, og ved at det bekreftes at årsregnskapet er fastsatt av kompetent organ.*

Brønnøysundregistrene, 01.08.2023



Organisasjonsnr: 922 673 950  
CHEM ANCHOR INVEST III AS

## RESULTATREGNSKAP

<b>Beløp i: NOK</b>	<b>Note</b>	<b>2022</b>	<b>2021</b>
<b>RESULTATREGNSKAP</b>			
<b>Kostnader</b>			
Lønnskostnad	1		
Annen driftskostnad	1	112 957	108 640
<b>Sum kostnader</b>		<b>112 957</b>	<b>108 640</b>
<b>Driftsresultat</b>		<b>-112 957</b>	<b>-108 640</b>
<b>Finansinntekter og finanskostnader</b>			
Inntekt på investering i tilknyttet selskap	2	23 166 062	
Annen renteinntekt		260	
Annen finansinntekt		131 846	25 069
<b>Sum finansinntekter</b>		<b>23 298 168</b>	<b>25 069</b>
Annen finanskostnad		412 025	26 566
<b>Sum finanskostnader</b>		<b>412 025</b>	<b>26 566</b>
<b>Netto finans</b>		<b>22 886 143</b>	<b>-1 497</b>
<b>Ordinært resultat før skattekostnad</b>		<b>22 773 186</b>	<b>-110 137</b>
Skattekostnad på resultat	5		
<b>Ordinært resultat etter skattekostnad</b>		<b>22 773 186</b>	<b>-110 137</b>
<b>Årsresultat</b>		<b>22 773 186</b>	<b>-110 137</b>
<b>Årsresultat etter minoritetsinteresser</b>		<b>22 773 186</b>	<b>-110 137</b>
<b>Totalresultat</b>		<b>22 773 186</b>	<b>-110 137</b>
<b>Overføringer og disponeringer</b>			
Udekket tap			-110 137
Avsatt til annen egenkapital		22 773 186	
<b>Sum overføringer og disponeringer</b>		<b>22 773 186</b>	<b>-110 137</b>



Organisasjonsnr: 922 673 950  
CHEM ANCHOR INVEST III AS

## BALANSE

Beløp i: NOK

Note	2022	2021
------	------	------

### BALANSE - EIENDELER

#### Anleggsmidler Immaterielle eiendeler

#### Finansielle anleggsmidler

Investeringer i tilknyttet selskap	2	24 655 022	24 655 022
Sum finansielle anleggsmidler		24 655 022	24 655 022
Sum anleggsmidler		24 655 022	24 655 022

#### Omløpsmidler

#### Varer

#### Bankinnskudd, kontanter og lignende

Bankinnskudd, kontanter o. l.		152 309	43 423
Sum bankinnskudd, kontanter og lignende		152 309	43 423

Sum omløpsmidler		152 309	43 423
------------------	--	---------	--------

SUM EIENDELER		24 807 331	24 698 445
---------------	--	------------	------------

### BALANSE - EGENKAPITAL OG GJELD

#### Egenkapital

#### Innskutt egenkapital

Aksjekapital	3, 4	385 100	385 100
Overkurs	4	2 000 383	24 671 605
Sum innskutt egenkapital		2 385 483	25 056 705

#### Opptjent egenkapital

Annen egenkapital	4	22 405 330	
Udekket tap	4		367 856
Sum opptjent egenkapital		22 405 330	-367 856

Sum egenkapital		24 790 813	24 688 849
-----------------	--	------------	------------

Sum langsiktig gjeld		0	0
----------------------	--	---	---

#### Kortsiktig gjeld

Leverandørgjeld		16 518	9 596
Betalbar skatt	5		
Sum kortsiktig gjeld		16 518	9 596



Sum gjeld	16 518	9 596
SUM EGENKAPITAL OG GJELD	24 807 331	24 698 445



Organisasjonsnr: 922 673 950  
CHEM ANCHOR INVEST III AS

NOTEOPPLYSNINGER - SELSKAP - alle poster oppgitt i hele tall

## Note

Antall årsverk i regnskapsåret  
0.00

Sum Beløp

Balanseført verdi 31.12. Varige driftsmidler Immaterielle eiend.

## Konsernregnskap

Morselskapet sitt navn

Forretningskontor for morselskapet

## Begrunnelse for at datterselskap er utelatt fra konsolideringen

Samlet beløp - tilknyttet selskap Årets Fjorårets

Samlet beløp - foretak i samme konsern Årets Fjorårets

Samlet beløp - foretak i samme konsern Årets Fjorårets

Samlet beløp - felles kontrollert virksomhet Årets Fjorårets

Pantstillelse Beløp

Beholdning av egne aksjer Antall Pålydende Andel av aksjek.



**Resultatregnskap**  
**Chem Anchor Invest III AS**

<b>DRIFTSINNEKTER OG DRIFTSKOSTNADER</b>	<b>NOTE</b>	<b>2022</b>	<b>2021</b>
Annen driftskostnad	1	112 957	108 640
<b>Sum driftskostnader</b>		<b>112 957</b>	<b>108 640</b>
<b>Driftsresultat</b>		<b>-112 957</b>	<b>-108 640</b>
<b>FINANSINNEKTER OG FINANSKOSTNADER</b>			
Inntekt på investering i tilknyttet selskap	2	23 166 062	0
Annen renteinntekt		260	0
Annen finansinntekt		131 846	25 069
Annen finanskostnad		412 025	26 566
<b>Resultat av finansposter</b>		<b>22 886 143</b>	<b>-1 497</b>
Resultat før skattekostnad		22 773 186	-110 137
<b>Resultat</b>		<b>22 773 186</b>	<b>-110 137</b>
<b>Årsresultat</b>		<b>22 773 186</b>	<b>-110 137</b>
<b>OVERFØRINGER</b>			
Avsatt til annen egenkapital		22 773 186	0
Overført til udekket tap		0	110 137
<b>Sum overføringer</b>		<b>22 773 186</b>	<b>-110 137</b>



**Balanse**  
**Chem Anchor Invest III AS**


<b>EIENDELER</b>	<b>NOTE</b>	<b>2022</b>	<b>2021</b>
<b>ANLEGGSMIDLER</b>			
<b>FINANSIELLE ANLEGGSMIDLER</b>			
Investeringer i tilknyttet selskap	2	24 655 022	24 655 022
<b>Sum finansielle anleggsmidler</b>		<b>24 655 022</b>	<b>24 655 022</b>
<hr/>			
<b>Sum anleggsmidler</b>		<b>24 655 022</b>	<b>24 655 022</b>
<b>OMLØPSMIDLER</b>			
Bankinnskudd, kontanter o.l.		152 309	43 423
<b>Sum omløpsmidler</b>		<b>152 309</b>	<b>43 423</b>
<hr/>			
<b>Sum eiendeler</b>		<b>24 807 331</b>	<b>24 698 445</b>





Balanse  
Chem Anchor Invest III AS

EGENKAPITAL OG GJELD	NOTE	2022	2021
<b>EGENKAPITAL</b>			
<b>INNSKUTT EGENKAPITAL</b>			
Aksjekapital	3, 4	385 100	385 100
Overkurs	4	2 000 383	24 671 605
<b>Sum innskutt egenkapital</b>		<b>2 385 483</b>	<b>25 056 705</b>
<b>OPPTJENT EGENKAPITAL</b>			
Annen egenkapital	4	22 405 330	0
Udekket tap	4	0	-367 856
<b>Sum opptjent egenkapital</b>		<b>22 405 330</b>	<b>-367 856</b>
<b>Sum egenkapital</b>		<b>24 790 813</b>	<b>24 688 849</b>
<b>GJELD</b>			
<b>KORTSIKTIG GJELD</b>			
Leverandørgjeld		16 518	9 596
<b>Sum kortsiktig gjeld</b>		<b>16 518</b>	<b>9 596</b>
<b>Sum gjeld</b>		<b>16 518</b>	<b>9 596</b>
<b>Sum egenkapital og gjeld</b>		<b>24 807 331</b>	<b>24 698 445</b>

Bergen, 19.01.2023  
Styret i Chem Anchor Invest III AS

  
Torfin Ernst Georg Eide  
styreleder

  
Bjarne Sælensminde  
styremedlem

  
Petter Nordby  
styremedlem

  
Frank-Petter Kval  
daglig leder



## Noter til årsregnskapet

### Regnskapsprinsipper

Årsregnskapet er satt opp i samsvar med regnskapsloven og god regnskapsskikk for små foretak.

#### Klassifisering av balanseposter

Eiendeler bestemt til varig eie eller bruk er klassifisert som anleggsmidler. Eiendeler som er knyttet til varekretsløpet er klassifisert som omløpsmidler. Fordringer klassifiseres som omløpsmidler hvis de skal tilbakebetales i løpet av ett år. For gjeld er analoge kriterier lagt til grunn. Første års avdrag på langsiktige fordringer og langsiktig gjeld klassifiseres likevel ikke som omløpsmiddel og kortsiktig gjeld.

#### Investeringer i andre selskaper

Kostmetoden brukes som prinsipp for investeringer i andre selskaper. Kostprisen økes når midler tilføres ved kapitalutvidelse, eller når det gis konsernbidrag til datterselskap. Mottatte utdelinger resultatføres i utgangspunktet som inntekt. Utdelinger som overstiger andel av opptjent egenkapital etter kjøpet føres som reduksjon av anskaffelseskost. Utbytte/konsernbidrag fra datterselskap regnskapsføres det samme året som datterselskapet avsetter beløpet. Utbytte fra andre selskaper regnskapsføres som finansinntekt når utbyttet er vedtatt.

Balansført beløp skrives ned til antatt virkelig verdi når den er lavere.

#### Fordringer

Kundefordringer og andre fordringer er oppført i balansen til pålydende etter fradrag for avsetning til forventet tap. Avsetning for tap gjøres på grunnlag av individuelle vurderinger av de enkelte fordringene. I tillegg gjøres det for øvrige kundefordringer en uspesifisert avsetning for å dekke antatt tap.

#### Utenlandsk valuta

Fordringer og gjeld i utenlandsk valuta vurderes etter kursen ved regnskapsårets slutt. Kursgevinster og kurstap knyttet til varesalg og varekjøp i utenlandsk valuta føres som salgsinntekter og varekostnad.

#### Skatt

Skattekostnaden i resultatregnskapet omfatter både periodens betalbare skatt og endring i utsatt skatt. Utsatt skatt beregnes med aktuell skattesats på grunnlag av de midlertidige forskjeller som eksisterer mellom regnskapsmessige og skattemessige verdier, samt eventuelt ligningsmessig underskudd til fremføring ved utgangen av regnskapsåret. Skatteøkende og skattereduserende midlertidige forskjeller som reverserer eller kan reversere i samme periode er utlignet.



## Note 1 Lønnskostnader, antall ansatte, godtgjørelser, lån til ansatte m.v.

Selskapet har ingen egne ansatte, men kjøper alle managementtjenester fra nærstående selskap Tailwind Management AS. Kostnader knyttet til dette utgjorde NOK 66 141 inkludert mva i 2022.

Ytelser til ledende personer	Daglig leder	Styret
Lønn	0	0
Pensjonsutgifter	0	0
Annen godtgjørelse	0	0

Det er ikke gitt lån/sikkerhetsstillelse til daglig leder, styrets leder eller andre nærstående parter.

Kostnadsført godtgjørelse til revisor (inkl. mva)	2022
Revisjon	15 813
Annen bistand	21 125
<b>Sum godtgjørelse til revisor</b>	<b>36 938</b>

## Note 2 Investeringer i tilknyttet selskap

Tilknyttet selskap:	Forretnings- kontor	Eierandel/ stemme- andel	Egenkapital siste år 100 %	Resultat siste år 100 %
Chem Tank Invest III AS	Bergen, Norge	35,33 % USD	7 756 045	USD 6 492 830

Selskapet har i 2022 mottatt NOK 23 166 062 i utbytte fra Chem Tank Invest III AS. Utdeling er tilbakebetaling av tidligere innbetalt kapital.

## Note 3 Aksjekapital og aksjonærinformasjon

Aksjekapitalen på kr. 385 100 består av 3 851 aksjer à kr. 100.

### Oversikt over de største aksjonærene 31.12.2022

Navn	Antall aksjer	Eierandel
Flu AS	1710	44 %
Trumpy AS	300	8 %
Mexico Invest AS	228	6 %
CPE Bønnesskogen Holding AS	200	5 %
Anstes II AS	156	4 %
Tailwind Management AS	151	4 %
Soliton Invest AS	150	4 %
Harship AS	125	3 %
Christian Teixidor	125	3 %
Bedre Nabolag AS	114	3 %
Øvrige aksjonærer	592	15 %
<b>Totalt</b>	<b>3 851</b>	<b>100 %</b>

### Aksjonærer med verv i selskapet

Frank-Petter Kval (Tailwind Management AS)	Daglig leder
Torfin Eide (Soliton Invest AS)	Styrets leder
Hans Solberg (Haabet Invest AS)	Styremedlem
Petter Nordby (P Nordby & Co AS)	Styremedlem



## Note 4 Egenkapital

	Aksjekapital	Overkurs	Annen egenkapital	Sum
<b>Egenkapital 01.01.2022</b>	385 100	24 671 605	-367 856	24 688 849
Årets resultat			22 773 186	22 773 186
Utdeling innbetalt kapital		-22 671 222		-22 671 222
<b>Egenkapital 31.12.2022</b>	<b>385 100</b>	<b>2 000 383</b>	<b>22 405 330</b>	<b>24 790 813</b>

## Note 5 Skatt

Beregning av utsatt skatt/utsatt skattefordel	2022	2021
Midlertidige forskjeller	0	0
Underskudd til fremføring	760 733	367 857
Grunnlag for utsatt skatt/skattefordel i balansen	760 733	367 857
Utsatt skattefordel/utsatt skatt	167 361	80 929
Ikke oppført utsatt skattefordel	-167 361	-80 929
<b>Utsatt skatt/ skattefordel i regnskapet</b>	<b>0</b>	<b>0</b>

I henhold til god regnskapsskikk for små foretak balanseføres ikke utsatt skattefordel.

### Grunnlag for skattekostnad, endring i utsatt skatt og betalbar skatt

Resultat før skattekostnad	22 773 186
Permanente forskjeller	-23 166 062
Grunnlag for årets skattekostnad	-392 876
Endring i forskjeller som inngår i grunnlag for utsatt skatt/skattefordel	0
Endring i underskudd og godtgjørelse til fremføring	392 876
Grunnlag for betalbar skatt i resultatregnskapet	0

### Fordeling av skattekostnaden

Betalbar skatt (22 % av grunnlag for betalbar skatt i resultatregnskapet)	0
For mye, for lite avsatt tidligere år	0
Sum betalbar skatt	0
Endring i utsatt skatt/skattefordel	0
Skattekostnad (22 % av grunnlag for årets skattekostnad)	0

### Betalbar skatt i balansen

Betalbar skatt i skattekostnaden	0
Betalbar skatt i balansen	0



# FS Chem Anchor Invest III AS 2022

Final Audit Report

2023-01-20

Created:	2023-01-19
By:	Frank Petter Kval (frank.petter.kval@tailwind.as)
Status:	Signed
Transaction ID:	CBJCHBCAABAAA171nipANZ_PzGHdKe-utlpQmCcRbcTe


## "FS Chem Anchor Invest III AS 2022" History

-  Document created by Frank Petter Kval (frank.petter.kval@tailwind.as)  
2023-01-19 - 2:15:19 PM GMT- IP address: 82.134.78.110
-  Document emailed to fpk@tailwind.as for signature  
2023-01-19 - 2:16:12 PM GMT
-  Email viewed by fpk@tailwind.as  
2023-01-19 - 2:16:30 PM GMT- IP address: 82.134.78.110
-  Signer fpk@tailwind.as entered name at signing as FRANK-PETTER KVAL  
2023-01-19 - 2:17:04 PM GMT- IP address: 82.134.78.110
-  Document e-signed by FRANK-PETTER KVAL (fpk@tailwind.as)  
Signature Date: 2023-01-19 - 2:17:06 PM GMT - Time Source: server- IP address: 82.134.78.110
-  Document emailed to Torfin Eide (torfin.eide@hansa-tankers.com) for signature  
2023-01-19 - 2:17:07 PM GMT
-  Email viewed by Torfin Eide (torfin.eide@hansa-tankers.com)  
2023-01-19 - 2:28:43 PM GMT- IP address: 77.16.212.197
-  Document e-signed by Torfin Eide (torfin.eide@hansa-tankers.com)  
Signature Date: 2023-01-19 - 2:28:51 PM GMT - Time Source: server- IP address: 77.16.212.197
-  Document emailed to Bjarne Saelensminde (bjarne@camship.no) for signature  
2023-01-19 - 2:28:52 PM GMT
-  Email viewed by Bjarne Saelensminde (bjarne@camship.no)  
2023-01-19 - 2:47:22 PM GMT- IP address: 77.18.53.171
-  Document e-signed by Bjarne Saelensminde (bjarne@camship.no)  
Signature Date: 2023-01-20 - 10:42:05 AM GMT - Time Source: server- IP address: 89.10.217.211




Adobe Acrobat Sign




 Document emailed to p.nordby50@gmail.com for signature


2023-01-20 - 10:42:06 AM GMT

 Email viewed by p.nordby50@gmail.com

2023-01-20 - 12:23:39 PM GMT- IP address: 88.89.29.207

 Signer p.nordby50@gmail.com entered name at signing as petter nordby

2023-01-20 - 12:28:20 PM GMT- IP address: 88.89.29.207

 Document e-signed by petter nordby (p.nordby50@gmail.com)

Signature Date: 2023-01-20 - 12:28:22 PM GMT - Time Source: server- IP address: 88.89.29.207

 Agreement completed.

2023-01-20 - 12:28:22 PM GMT



Adobe Acrobat Sign



Til generalforsamlingen i Chem Anchor Invest III AS

## Uavhengig revisors beretning

### Konklusjon

Vi har revidert Chem Anchor Invest III AS' årsregnskap som består av balanse per 31. desember 2022, resultatregnskap for regnskapsåret avsluttet per denne datoen og noter til årsregnskapet, herunder et sammendrag av viktige regnskapsprinsipper.

Etter vår mening

- oppfyller årsregnskapet gjeldende lovkrav, og
- gir årsregnskapet et rettviseende bilde av selskapets finansielle stilling per 31. desember 2022, og av dets resultater for regnskapsåret avsluttet per denne datoen i samsvar med regnskapslovens regler og god regnskapsskikk i Norge.

### Grunnlag for konklusjonen

Vi har gjennomført revisjonen i samsvar med de internasjonale revisjonsstandardene International Standards on Auditing (ISA-ene). Våre oppgaver og plikter i henhold til disse standardene er beskrevet nedenfor under *Revisors oppgaver og plikter ved revisjonen av årsregnskapet*. Vi er uavhengige av selskapet slik det kreves i lov, forskrift og International Code of Ethics for Professional Accountants (inkludert internasjonale uavhengighetsstandarder) utstedt av the International Ethics Standards Board for Accountants (IESBA-reglene), og vi har overholdt våre øvrige etiske forpliktelser i samsvar med disse kravene. Innhentet revisjonsbevis er etter vår vurdering tilstrekkelig og hensiktsmessig som grunnlag for vår konklusjon.

### Styrets og daglig leders ansvar for årsregnskapet

Styret og daglig leder (ledelsen) er ansvarlige for å utarbeide årsregnskapet og for at det gir et rettviseende bilde i samsvar med regnskapslovens regler og god regnskapsskikk i Norge. Ledelsen er også ansvarlig for slik internkontroll som den finner nødvendig for å kunne utarbeide et årsregnskap som ikke inneholder vesentlig feilinformasjon, verken som følge av misligheter eller utilsiktede feil.

Ved utarbeidelsen av årsregnskapet må ledelsen ta standpunkt til selskapets evne til fortsatt drift og opplyse om forhold av betydning for fortsatt drift. Forutsetningen om fortsatt drift skal legges til grunn for årsregnskapet så lenge det ikke er sannsynlig at virksomheten vil bli avviklet.

### Revisors oppgaver og plikter ved revisjonen av årsregnskapet

Vårt mål er å oppnå betryggende sikkerhet for at årsregnskapet som helhet ikke inneholder vesentlig feilinformasjon, verken som følge av misligheter eller utilsiktede feil, og å avgi en revisjonsberetning som inneholder vår konklusjon. Betryggende sikkerhet er en høy grad av sikkerhet, men ingen garanti for at en revisjon utført i samsvar med ISA-ene, alltid vil avdekke vesentlig feilinformasjon som eksisterer. Feilinformasjon kan oppstå som følge av misligheter eller utilsiktede feil. Feilinformasjon

PricewaterhouseCoopers AS, Sandviksbodene 2A, Postboks 3984 - Sandviken, NO-5835 Bergen  
T: 02316, org. no.: 987 009 713 MVA, www.pwc.no  
Statsautoriserte revisorer, medlemmer av Den norske Revisorforening og autorisert regnskapsførererselskap



Uavhengig revisors beretning - Chem Anchor Invest III AS



blir vurdert som vesentlig dersom den enkeltvis eller samlet med rimelighet kan forventes å påvirke økonomiske beslutninger som brukerne foretar basert på årsregnskapet.

For videre beskrivelse av revisors oppgaver og plikter vises det til:  
<https://revisorforeningen.no/revisjonsberetninger>

Bergen, 19. januar 2023  
**PricewaterhouseCoopers AS**

Jon Haugervåg AS  
Statsautorisert revisor  
(elektronisk signert)

(2)



 Securely signed with Brevio

Revisjonsberetning

**Signers:**

<b>Name</b>	<b>Method</b>	<b>Date</b>
Haugervåg, Jon	BANKID_MOBILE	2023-01-19 22:02

**This document package contains:**

- Closing page (this page)
- The original document(s)
- The electronic signatures. These are not visible in the document, but are electronically integrated.



This file is sealed with a digital signature.  
The seal is a guarantee for the authenticity  
of the document.