



ÅRSREGNSKAPET FOR REGNSKAPSÅRET 2022 - GENERELL INFORMASJON

Enheten

Organisasjonsnummer:	910 280 007
Organisasjonsform:	Aksjeselskap
Foretaksnavn:	SVENNINGDAL TREVAREFABRIKK AS
Forretningsadresse:	Industriveien 1 8682 TROFORS

Regnskapsår

Årsregnskapets periode:	01.01.2022 - 31.12.2022
-------------------------	-------------------------

Konsern

Mørselskap i konsern:	Ja
Konsernregnskap lagt ved:	Ja

Regnskapsregler

Regler for små foretak benyttet:	Ja
Benyttet ved utarbeidelsen av årsregnskapet til selskapet:	Regnskapslovens alminnelige regler
Benyttet ved utarbeidelsen av årsregnskapet til konsernet:	Regnskapslovens alminnelige regler

Årsregnskapet fastsatt av kompetent organ

Bekreftet av representant for selskapet:	Frank Arntsberg
Dato for fastsettelse av årsregnskapet:	22.03.2023

Grunnlag for avgivelse

År 2022: Årsregnskapet er elektronisk innlevert
År 2021: Tall er hentet fra elektronisk innlevert årsregnskap fra 2022

Det er ikke krav til at årsregnskapet m.v. som sendes til Regnskapsregisteret er undertegnet. Kontrollen på at dette er utført ligger hos revisor/enhetens øverste organ. Sikkerheten ivaretas ved at innsender har rolle/rettighet for innsending av årsregnskapet via Altinn, og ved at det bekreftes at årsregnskapet er fastsatt av kompetent organ.

Brønnøysundregistrene, 07.08.2024



Resultatregnskap

Beløp i: NOK	Note	2022	2021
RESULTATREGNSKAP			
Inntekter			
Annen driftsinntekt		5 453 515	5 234 616
Sum inntekter		5 453 515	5 234 616
Kostnader			
Lønnskostnad	1	81 978	
Avskrivning på varige driftsmidler	2	675 300	737 700
Annen driftskostnad	3	267 432	496 151
Sum kostnader		1 024 710	1 233 851
Driftsresultat		4 428 806	4 000 765
Finansinntekter og finanskostnader			
Annen renteinntekt		272 122	63 220
Annen finansinntekt		70 065	68 088
Sum finansinntekter		342 187	131 308
Rentekostnad til foretak i samme konsern	4	45 146	36 110
Annen rentekostnad		413	73
Sum finanskostnader		45 559	36 183
Netto finans		296 629	95 125
Ordinært resultat før skattekostnad		4 725 434	4 095 890
Skattekostnad på ordinært resultat	5,6	1 024 641	886 567
Ordinært resultat etter skattekostnad		3 700 793	3 209 323
Årsresultat		3 700 793	3 209 323
Årsresultat etter minoritetsinteresser		3 700 793	3 209 323
Overføringer og disponeringer			
Tilleggsutbytte			2 600 000
Ordinært utbytte		3 000 000	3 000 000
Overføringer annen egenkapital		700 793	-2 390 677



Resultatregnskap

Beløp i: NOK	Note	2022	2021
Sum overføringer og disponeringer		3 700 793	3 209 323



Balanse

Beløp i: NOK	Note	2022	2021
BALANSE - EIENDELER			
Anleggsmidler			
Immaterielle eiendeler			
Utsatt skattefordel	5,6	506 384	418 930
Sum immaterielle eiendeler		506 384	418 930
Varige driftsmidler			
Tomter, bygninger og annen fast eiendom	2	3 622 799	6 042 144
Sum varige driftsmidler		3 622 799	6 042 144
Finansielle anleggsmidler			
Investering i datterselskap	4,7	6 916 772	6 916 772
Investeringer i aksjer og andeler		1 382 673	1 382 673
Andre langsiktige fordringer		454 263	
Sum finansielle anleggsmidler		8 753 708	8 299 445
Sum anleggsmidler		12 882 891	14 760 519
Omløpsmidler			
Varer			
Fordringer			
Kundefordringer	8	-886 750	240 000
Andre kortsiktige fordringer		426 697	15 735
Konsernfordringer	4,7		446 377
Sum fordringer		-460 053	702 112
Bankinnskudd, kontanter og lignende			
Bankinnskudd, kontanter o.l.	9	15 911 261	12 616 095
Sum bankinnskudd, kontanter og lignende		15 911 261	12 616 095
Sum omløpsmidler		15 451 208	13 318 207
SUM EIENDELER		28 334 099	28 078 726



Balanse

Beløp i: NOK	Note	2022	2021
BALANSE - EGENKAPITAL OG GJELD			
Egenkapital			
Innskutt egenkapital			
Selskapskapital	10	1 334 000	1 334 000
Overkurs		1 165 992	1 165 992
Sum innskutt egenkapital		2 499 992	2 499 992
Opptjent egenkapital			
Annen egenkapital		18 911 261	18 210 468
Sum opptjent egenkapital		18 911 261	18 210 468
Sum egenkapital		21 411 253	20 710 460
Gjeld			
Langsiktig gjeld			
Annen langsiktig gjeld			
Øvrig langsiktig gjeld		9 858	9 858
Sum annen langsiktig gjeld		9 858	9 858
Sum langsiktig gjeld		9 858	9 858
Kortsiktig gjeld			
Leverandørgjeld		26 148	293 597
Betalbar skatt	5,6	1 112 095	985 032
Skyldig offentlige avgifter		174 189	332 369
Utbytte		3 000 000	3 000 000
Kortsiktig konserngjeld	4,7	2 600 556	2 555 410
Annen kortsiktig gjeld			192 000
Sum kortsiktig gjeld		6 912 988	7 358 409
Sum gjeld		6 922 846	7 368 267
SUM EGENKAPITAL OG GJELD		28 334 099	28 078 726



Konsernets resultatregnskap

Beløp i: NOK	Note	2022	2021
RESULTATREGNSKAP			
Inntekter			
Salgsinntekt	1	202 318 373	205 305 706
Annen driftsinntekt	1	603 153	839 948
Sum inntekter		202 921 526	206 145 654
Kostnader			
Endring i beholdning av varer under tilvirkning og ferdig tilvirkede varer	2	3 710 718	-298 165
Varekostnad	2	89 170 942	87 359 449
Lønnskostnad	3	51 839 592	53 299 963
Avskrivning varige driftsmidler og immaterielle eiendeler	4	4 486 499	4 478 131
Annen driftskostnad	5	37 358 278	42 459 826
Sum kostnader		186 566 029	187 299 204
Driftsresultat		16 355 497	18 846 450
Finansinntekter og finanskostnader			
Annen renteinntekt		599 583	140 413
Annen finansinntekt		176 745	125 936
Sum finansinntekter		776 328	266 349
Annen rentekostnad		618 595	757 476
Annen finanskostnad		248 588	124 419
Sum finanskostnader		867 183	881 895
Netto finans		-90 855	-615 546
Ordinært resultat før skattekostnad		16 264 642	18 230 904
Skattekostnad på ordinært resultat	6, 7	3 593 629	3 998 324
Ordinært resultat etter skattekostnad		12 671 013	14 232 580
Årsresultat		12 671 013	14 232 580
Årsresultat etter minoritetsinteresser		12 671 013	14 232 580



Konsernets resultatregnskap

Beløp i: NOK	Note	2022	2021
Overføringer og disponeringer			
Ordinært utbytte		3 000 000	5 600 000
Øverføring til/fra annen egenkapital		9 671 013	8 632 580
Sum overføringer og disponeringer		12 671 013	14 232 580



Konsernets balanse

Beløp i: NOK	Note	2022	2021
BALANSE - EIENDELER			
Anleggsmidler			
Immaterielle eiendeler			
Forskning og utvikling	4, 12	1 329 109	861 637
Utsatt skattefordel	6, 7	1 439 598	1 451 849
Sum immaterielle eiendeler		2 768 707	2 313 486
Varige driftsmidler			
Tomter, bygninger og annen fast eiendom	4, 12	6 801 638	9 205 882
Maskiner og anlegg	4, 12	5 198 912	6 742 214
Driftsløsøre, intentar, verktøy, kontormaskiner o.l.	4, 12	1 992 065	1 286 481
Sum varige driftsmidler		13 992 615	17 234 577
Finansielle anleggsmidler			
Investeringer i tilknyttet selskap		253 096	252 044
Investeringer i aksjer og andeler		1 435 473	1 435 473
Andre langsiktige fordringer		599 009	145 009
Sum finansielle anleggsmidler		2 287 578	1 832 526
Sum anleggsmidler		19 048 900	21 380 589
Omløpsmidler			
Varer			
Varer	2, 12	27 738 503	21 122 323
Sum varer		27 738 503	21 122 323
Fordringer			
Kundefordringer	8, 12	22 858 459	24 939 013
Andre fordringer		4 457 460	3 241 000
Konsernfordringer			446 377
Sum fordringer		27 315 919	28 626 390
Bankinnskudd, kontanter og lignende			
Bankinnskudd, kontanter og lignende	9	25 698 458	31 263 396
Sum bankinnskudd, kontanter og lignende		25 698 458	31 263 396



Konsernets balanse

Beløp i: NOK	Note	2022	2021
Sum omløpsmidler		80 752 880	81 012 109
SUM EIENDELER		99 801 780	102 392 698
BALANSE - EGENKAPITAL OG GJELD			
Egenkapital			
Innskutt egenkapital			
Selskapskapital	10, 11	1 334 000	1 334 000
Overkurs	11	1 165 992	1 165 992
Sum innskutt egenkapital		2 499 992	2 499 992
Opptjent egenkapital			
Annen egenkapital	11	55 105 520	45 426 356
Sum opptjent egenkapital		55 105 520	45 426 356
Sum egenkapital		57 605 512	47 926 348
Gjeld			
Langsiktig gjeld			
Annen langsiktig gjeld			
Gjeld til kredittinstitusjoner	12	12 374 696	14 252 100
Øvrig langsiktig gjeld	12	9 858	9 858
Sum annen langsiktig gjeld		12 384 554	14 261 958
Sum langsiktig gjeld		12 384 554	14 261 958
Kortsiktig gjeld			
Gjeld til kredittinstitusjoner			
Leverandørgjeld		7 838 352	9 292 824
Betalbar skatt	6, 7	3 581 378	4 612 425
Skyldig offentlige avgifter		5 155 624	6 262 320
Utbytte		3 000 000	3 000 000
Annen kortsiktig gjeld		10 236 360	17 036 833
Sum kortsiktig gjeld		29 811 714	40 204 402
Sum gjeld		42 196 268	54 466 360



Konsernets balanse

Beløp i: NOK	Note	2022	2021
SUM EGENKAPITAL OG GJELD		99 801 780	102 392 708



Brønnøysundregistrene

ÅRSREGNSKAP FOR REGNSKAPSÅRET 2022 - GENERELL INFORMASJON

Journalnummer: 2023 653870

Enheten

Organisasjonsnummer: 910 280 007
Organisasjonsform: Aksjeselskap
Foretaksnavn: SVENNINGDAL TREVAREFABRIKK AS
Forretningsadresse: Industriveien 1
8682 TROFORS

Regnskapsår

Årsregnskapsperiode: 01.01.2022 - 31.12.2022

Konsern

Morselskap i konsern: Ja
Konsernregnskap lagt ved: Ja

Regnskapsregler

Regler for små foretak benyttet: Ja
Benyttet ved utarbeidelsen av
årsregnskapet til selskapet: Regnskapslovens alminnelige regler
Benyttet ved utarbeidelsen av
årsregnskapet til konsernet: Regnskapslovens alminnelige regler

Årsregnskapet fastsatt av kompetent organ

Bekreftet av representant for selskapet: Frank Arntsberg
Dato for fastsettelse av årsregnskapet: 22.03.2023

Revisjon

Årsregnskapet er utarbeidet av ekstern
autorisert regnskapsfører: Ja
Ekstern autorisert regnskapsfører har i
løpet av regnskapsåret bistått ved den
løpende regnskapsføringen eller utført
andre tjenester for selskapet enn å
utarbeide årsregnskapet: Ja

Grunnlag for avgivelse

År 2022: Årsregnskap er elektronisk innlevert.
År 2021: Tall er hentet fra elektronisk innlevert årsregnskap fra 2022.

Det er ikke krav til at årsregnskapet m.v. som sendes til Regnskapsregisteret er undertegnet. Kontrollen på at dette er utført ligger hos revisor/enhetens øverste organ. Sikkerheten ivaretas ved at innsender har rolle/rettighet for innsending av årsregnskapet via Altinn, og ved at det bekreftes at årsregnskapet er fastsatt av kompetent organ.

Brønnøysundregistrene, 07.08.2023

Brønnøysundregistrene
Postadresse: Postboks 900, 8910 Brønnøysund
Telefon: 75 00 75 00
E-post: firmapost@brreg.no Internett: www.brreg.no
Organisasjonsnummer: 974 760 673



Organisasjonsnr: 910 280 007
SVENNINGDAL TREVAREFABRIKK AS

RESULTATREGNSKAP

Beløp i: NOK	Note	2022	2021
RESULTATREGNSKAP			
Inntekter			
Annen driftsinntekt		5 453 515	5 234 616
Sum inntekter		5 453 515	5 234 616
Kostnader			
Lønnskostnad	1	81 978	
Avskrivning på varige driftsmidler	2	675 300	737 700
Annen driftskostnad	3	267 432	496 151
Sum kostnader		1 024 710	1 233 851
Driftsresultat		4 428 806	4 000 765
Finansinntekter og finanskostnader			
Annen renteinntekt		272 122	63 220
Annen finansinntekt		70 065	68 088
Sum finansinntekter		342 187	131 308
Rentekostnad til foretak i samme konsern	4	45 146	36 110
Annen rentekostnad		413	73
Sum finanskostnader		45 559	36 183
Netto finans		296 629	95 125
Ordinært resultat før skattekostnad		4 725 434	4 095 890
Skattekostnad på ordinært resultat	5,6	1 024 641	886 567
Ordinært resultat etter skattekostnad		3 700 793	3 209 323
Årsresultat		3 700 793	3 209 323
Årsresultat etter minoritetsinteresser		3 700 793	3 209 323
Overføringer og disponeringer			
Tilleggsutbytte			2 600 000
Ordinært utbytte		3 000 000	3 000 000
Overføringer annen egenkapital		700 793	-2 390 677
Sum overføringer og disponeringer		3 700 793	3 209 323



Selskapskapital	10	1 334 000	1 334 000
Overkurs		1 165 992	1 165 992
Sum innskutt egenkapital		2 499 992	2 499 992
Opptjent egenkapital			
Annen egenkapital		18 911 261	18 210 468
Sum opptjent egenkapital		18 911 261	18 210 468
Sum egenkapital		21 411 253	20 710 460
Gjeld			
Langsiktig gjeld			
Annen langsiktig gjeld			
Øvrig langsiktig gjeld		9 858	9 858
Sum annen langsiktig gjeld		9 858	9 858
Sum langsiktig gjeld		9 858	9 858
Kortsiktig gjeld			
Leverandørgjeld		26 148	293 597
Betalbar skatt	5,6	1 112 095	985 032
Skyldig offentlige avgifter		174 189	332 369
Utbytte		3 000 000	3 000 000
Kortsiktig konserngjeld	4,7	2 600 556	2 555 410
Annen kortsiktig gjeld			192 000
Sum kortsiktig gjeld		6 912 988	7 358 409
Sum gjeld		6 922 846	7 368 267
SUM EGENKAPITAL OG GJELD		28 334 099	28 078 726



Organisasjonsnr: 910 280 007
SVENNINGDAL TREVAREFABRIKK AS

KONSERNRESULTATREGNSKAP

Beløp i: NOK	Note	2022	2021
RESULTATREGNSKAP			
Inntekter			
Salgsinntekt	1	202 318 373	205 305 706
Annen driftsinntekt	1	603 153	839 948
Sum inntekter		202 921 526	206 145 654
Kostnader			
Endring i beholdning av varer under tilvirkning og ferdig tilvirkede varer	2	3 710 718	-298 165
Varekostnad	2	89 170 942	87 359 449
Lønnskostnad	3	51 839 592	53 299 963
Avskrivning varige driftsmidler og immaterielle eiendeler	4	4 486 499	4 478 131
Annen driftskostnad	5	37 358 278	42 459 826
Sum kostnader		186 566 029	187 299 204
Driftsresultat		16 355 497	18 846 450
Finansinntekter og finanskostnader			
Annen renteinntekt		599 583	140 413
Annen finansinntekt		176 745	125 936
Sum finansinntekter		776 328	266 349
Annen rentekostnad		618 595	757 476
Annen finanskostnad		248 588	124 419
Sum finanskostnader		867 183	881 895
Netto finans		-90 855	-615 546
Ordinært resultat før skattekostnad		16 264 642	18 230 904
Skattekostnad på ordinært resultat	6, 7	3 593 629	3 998 324
Ordinært resultat etter skattekostnad		12 671 013	14 232 580
Årsresultat		12 671 013	14 232 580
Årsresultat etter minoritetsinteresser		12 671 013	14 232 580
Overføringer og disponeringer			
Ordinært utbytte		3 000 000	5 600 000
Øverføring til/fra annen egenkapital		9 671 013	8 632 580



Sum overføringer og
disponeringer

12 671 013

14 232 580



Organisasjonsnr: 910 280 007
SVENNINGDAL TREVAREFABRIKK AS

KONSERNBALANSE

Beløp i: NOK	Note	2022	2021
BALANSE - EIENDELER			
Anleggsmidler			
Immaterielle eiendeler			
Forskning og utvikling	4, 12	1 329 109	861 637
Utsatt skattefordel	6, 7	1 439 598	1 451 849
Sum immaterielle eiendeler		2 768 707	2 313 486
Varige driftsmidler			
Tomter, bygninger og annen fast eiendom	4, 12	6 801 638	9 205 882
Maskiner og anlegg	4, 12	5 198 912	6 742 214
Driftsløsøre, intentar, verktøy, kontormaskiner o. l.	4, 12	1 992 065	1 286 481
Sum varige driftsmidler		13 992 615	17 234 577
Finansielle anleggsmidler			
Investeringer i tilknyttet selskap		253 096	252 044
Investeringer i aksjer og andeler		1 435 473	1 435 473
Andre langsiktige fordringer		599 009	145 009
Sum finansielle anleggsmidler		2 287 578	1 832 526
Sum anleggsmidler		19 048 900	21 380 589
Omløpsmidler			
Varer			
Varer	2, 12	27 738 503	21 122 323
Sum varer		27 738 503	21 122 323
Fordringer			
Kundefordringer	8, 12	22 858 459	24 939 013
Andre fordringer		4 457 460	3 241 000
Konsernfordringer			446 377
Sum fordringer		27 315 919	28 626 390
Bankinnskudd, kontanter og lignende			
Bankinnskudd, kontanter og lignende	9	25 698 458	31 263 396
Sum bankinnskudd, kontanter og lignende		25 698 458	31 263 396
Sum omløpsmidler		80 752 880	81 012 109
SUM EIENDELER		99 801 780	102 392 698



BALANSE - EGENKAPITAL OG GJELD

Egenkapital

Innskutt egenkapital

Selskapskapital	10, 11	1 334 000	1 334 000
Overkurs	11	1 165 992	1 165 992
Sum innskutt egenkapital		2 499 992	2 499 992

Opptjent egenkapital

Annen egenkapital	11	55 105 520	45 426 356
Sum opptjent egenkapital		55 105 520	45 426 356

Sum egenkapital		57 605 512	47 926 348
------------------------	--	-------------------	-------------------

Gjeld

Langsiktig gjeld

Annen langsiktig gjeld

Gjeld til kredittinstitusjoner	12	12 374 696	14 252 100
Øvrig langsiktig gjeld	12	9 858	9 858
Sum annen langsiktig gjeld		12 384 554	14 261 958

Sum langsiktig gjeld		12 384 554	14 261 958
-----------------------------	--	-------------------	-------------------

Kortsiktig gjeld

Gjeld til

kredittinstitusjoner

Leverandørgjeld		7 838 352	9 292 824
Betalbar skatt	6, 7	3 581 378	4 612 425
Skyldig offentlige avgifter		5 155 624	6 262 320
Utbytte		3 000 000	3 000 000
Annen kortsiktig gjeld		10 236 360	17 036 833
Sum kortsiktig gjeld		29 811 714	40 204 402

Sum gjeld		42 196 268	54 466 360
------------------	--	-------------------	-------------------

SUM EGENKAPITAL OG GJELD		99 801 780	102 392 708
---------------------------------	--	-------------------	--------------------



Organisasjonsnr: 910 280 007
SVENNINGDAL TREVAREFABRIKK AS

NOTEOPPLYSNINGER - SELSKAP - alle poster oppgitt i hele tall

Note

Antall årsverk i regnskapsåret
0.00

<u>Sum</u>	<u>Beløp</u>
<u>Balanseført verdi 31.12.</u>	<u>Varige driftsmidler Immaterielle eiend.</u>

Konsernregnskap

Morselskapet sitt navn

Forretningskontor for morselskapet

Begrunnelse for at datterselskap er utelatt fra konsolideringen

Konsern, tilknyttet selskap m.v. - fordringer og gjeld

Fordringer

<u>Samlet beløp - tilknyttet selskap</u>	<u>Årets</u>	<u>Fjorårets</u>
--	--------------	------------------

<u>Samlet beløp - foretak i samme konsern</u>	<u>Årets</u>	<u>Fjorårets</u>
---	--------------	------------------

<u>Samlet beløp - foretak i samme konsern</u>	<u>Årets</u>	<u>Fjorårets</u>
---	--------------	------------------

<u>Samlet beløp - felles kontrollert virksomhet</u>	<u>Årets</u>	<u>Fjorårets</u>
---	--------------	------------------

<u>Pantstillelse</u>	<u>Beløp</u>
----------------------	--------------

<u>Beholdning av egne aksjer</u>	<u>Antall</u>	<u>Pålydende</u>	<u>Andel av aksjek.</u>
----------------------------------	---------------	------------------	-------------------------



Note

Lån og sikkerhetsstillelse til medlemmer

Er det gitt lån eller sikkerhetsstillelse til ledende personer: Nei

Opplysninger om:

Medlemmer av:

Mer om lån og sikkerhetsstillelse

Note

Noteopplysninger ut over minimumskravene for små foretak

Fullstendige noteopplysninger fremkommer av vedlagte PDF-dokument



Organisasjonsnr: 910 280 007
SVENNINGDAL TREVAREFABRIKK AS

NOTEOPPLYSNINGER - KONSERN - alle poster oppgitt i hele tall

Note

Antall årsverk i regnskapsåret
0.00

Sum Beløp

Balanseført verdi 31.12. Varige driftsmidler Immaterielle eiend.

Konsernregnskap

Morselskapet sitt navn

Forretningskontor for morselskapet

Begrunnelse for at datterselskap er utelatt fra konsolideringen

Konsern, tilknyttet selskap m.v. - fordringer og gjeld

Fordringer

Samlet beløp - tilknyttet selskap Årets Fjorårets

Samlet beløp - foretak i samme konsern Årets Fjorårets

Samlet beløp - foretak i samme konsern Årets Fjorårets

Samlet beløp - felles kontrollert virksomhet Årets Fjorårets

Pantstillelse Beløp

Beholdning av egne aksjer Antall Pålydende Andel av aksjek.



Note

Lån og sikkerhetsstillelse til medlemmer

Er det gitt lån eller sikkerhetsstillelse til ledende personer: Nei

Opplysninger om:

Medlemmer av:

Mer om lån og sikkerhetsstillelse



**Årsregnskap 2022
for
Svenningdal Trevarefabrikk AS**

Organisasjonsnr. 910280007

Årsoppgjøret er utarbeidet av
Sparebank 1 Regnskapshuset Nord-Norge AS
Strandgata 29, 8656 Mosjøen

e-post; mosjoen@snnregnskap.no
Web-sider: www.snnregnskap.no



Svenningdal Trevarefabrikk AS

Resultatregnskap

	Note	2022	2021
DRIFTSINNEKTER OG DRIFTSKOSTNADER			
Driftsinntekter			
Annen driftsinntekt		5 453 515	5 234 616
Sum driftsinntekter		5 453 515	5 234 616
Driftskostnader			
Lønnskostnad	1	81 978	0
Avskrivning på varige driftsmidler	2	675 300	737 700
Annen driftskostnad	3	267 432	496 151
Sum driftskostnader		1 024 710	1 233 851
DRIFTSRESULTAT		4 428 806	4 000 765
FINANSINNEKTER OG FINANSKOSTNADER			
Finansinntekter			
Annen renteinntekt		272 122	63 220
Annen finansinntekt		70 065	68 088
Sum finansinntekter		342 187	131 308
Finanskostnader			
Rentekostn. til foretak i samme konsern	4	45 146	36 110
Annen rentekostnad		413	73
Sum finanskostnader		45 559	36 183
NETTO FINANSPOSTER		296 629	95 125
ORDINÆRT RES. FØR SKATTEKOSTNAD		4 725 434	4 095 890
Skattekostnad på ordinært resultat	5,6	1 024 641	886 567
ORDINÆRT RESULTAT		3 700 793	3 209 323
ÅRSRESULTAT		3 700 793	3 209 323
OVERF. OG DISPONERINGER			
Avsatt til ordinært utbytte		3 000 000	3 000 000
Tilleggsutbytte		0	2 600 000
Overføringer annen egenkapital		700 793	(2 390 677)
SUM OVERF. OG DISP.		3 700 793	3 209 323



Svenningdal Trevarefabrikk AS

Balanse pr. 31.12.2022

	Note	31.12.2022	31.12.2021
EIENDELER			
ANLEGGSMIDLER			
Immaterielle eiendeler			
Utsatt skattefordel	5,6	506 384	418 930
Sum immaterielle eiendeler		506 384	418 930
Varige driftsmidler			
Tomter, bygninger og annen fast eiendom	2	3 622 799	6 042 144
Sum varige driftsmidler		3 622 799	6 042 144
Finansielle anleggsmidler			
Investeringer i datterselskap	4,7	6 916 772	6 916 772
Investeringer i aksjer og andeler		1 382 673	1 382 673
Andre langsiktige fordringer		454 263	0
Sum finansielle anleggsmidler		8 753 708	8 299 445
SUM ANLEGGSMIDLER		12 882 891	14 760 519
OMLØPSMIDLER			
Fordringer			
Kundefordringer	8	(886 750)	240 000
Fordringer på konsernselskap	4,7	0	446 377
Andre kortsiktige fordringer		426 697	15 735
Sum fordringer		(460 053)	702 112
Bankinnskudd, kontanter o.l.	9	15 911 261	12 616 095
SUM OMLØPSMIDLER		15 451 208	13 318 207
SUM EIENDELER		28 334 099	28 078 726



Svenningdal Trevarefabrikk AS

Balanse pr. 31.12.2022

	Note	31.12.2022	31.12.2021
EGENKAPITAL OG GJELD			
EGENKAPITAL			
Innskutt egenkapital			
Selskapskapital	10	1 334 000	1 334 000
Overkurs		1 165 992	1 165 992
Sum innskutt egenkapital		2 499 992	2 499 992
Opptjent egenkapital			
Annen egenkapital		18 911 261	18 210 468
Sum opptjent egenkapital		18 911 261	18 210 468
SUM EGENKAPITAL		21 411 253	20 710 460
GJELD			
LANGSIKTIG GJELD			
Annen langsiktig gjeld			
Øvrig langsiktig gjeld		9 858	9 858
Sum annen langsiktig gjeld		9 858	9 858
SUM LANGSIKTIG GJELD		9 858	9 858
KORTSIKTIG GJELD			
Leverandørgjeld		26 148	293 597
Betalbar skatt	5,6	1 112 095	985 032
Skyldig offentlige avgifter		174 189	332 369
Utbytte		3 000 000	3 000 000
Kortsiktig gjeld til konsernselskap	4,7	2 600 556	2 555 410
Annen kortsiktig gjeld		0	192 000
SUM KORTSIKTIG GJELD		6 912 988	7 358 409
SUM GJELD		6 922 846	7 368 267
SUM EGENKAPITAL OG GJELD		28 334 099	28 078 726

Trofors, den 22.03.2023

Frank Arntsberg
Daglig leder / styremedlem

Stian Arntsberg
Styrets leder

Åse Lill Arntsberg
Styremedlem

Jørgen Eriksen Arntsberg
Styremedlem

Johan Wilhelm Arntsberg
Styremedlem



Svenningdal Trevarefabrikk AS

Noter 2022

Regnskapsprinsipper:

Årsregnskapet er satt opp i samsvar med regnskapsloven og god regnskapsskikk for små foretak.

De unntaksregler som gjelder for små foretak er anvendt der annet ikke er angitt i regnskapsprinsipper.

Omløpsmidler og kortsiktig gjeld

Omløpsmidler og kortsiktig gjeld omfatter normalt poster som forfaller til betaling innen ett år etter siste dag i regnskapsåret, samt poster som knytter seg til varekretsløpet. Omløpsmidler vurderes til laveste verdi av anskaffelseskost og antatt virkelig verdi (Laveste verdis prinsipp).

Anleggsmidler og langsiktig gjeld

Anleggsmidler omfatter eiendeler bestemt til varig eie og bruk for virksomheten. Anleggsmidler er vurdert til anskaffelseskost. Varige driftsmidler føres opp i balansen og avskrives over driftsmidlets forventede økonomiske levetid. Varige driftsmidler nedskrives til virkelig verdi ved verdifall som forventes ikke å være av forbigående art. Nedskrivninger blir reversert når grunnlaget for nedskrivningen ikke lenger finnes å være til stede.

Inntektsføring

Inntektsføring ved salg av varer skjer på leveringstidspunktet. Tjenester inntektsføres i takt med utførelsen. Andelen av salgsinntekter som knytter seg til fremtidige serviceytelser, balanseføres som uopptjent inntekt ved salget og inntektsføres deretter i takt med levering av ytelsene.

Fordringer

Kundefordringer føres opp i balansen til pålydende etter fradrag for avsetning til påregnelig tap. Avsetning til påregnelig tap gjøres på grunnlag av en individuell vurdering av de enkelte fordringene. I tillegg gjøres det for øvrige kundefordringer en uspesifisert avsetning for å dekke antatt tap.

Andre fordringer er også gjenstand for en tilsvarende vurdering.

Skatt

Skattekostnaden i resultatregnskapet omfatter periodens betalbare skatt som blir utlignet og forfaller til betaling i neste regnskapsår i tillegg til endring i utsatt skatt. Utsatt skatt er beregnet med skattesatsen ved utgangen av regnskapsåret (22 %) på grunnlag av skattereduserende og skatteøkende midlertidige forskjeller som eksisterer mellom regnskapsmessige og skattemessige verdier. I beregningen er det også medtatt ligningsmessig framførbart underskudd ved regnskapsårets utgang. Skatteøkende og skattereduserende midlertidige forskjeller som reverserer eller kan reversere i samme periode er utlignet og nettoført.

Kontantstrømpstilling

IKontantstrømpstillingen er utarbeidet etter den indirekte metode. Kontanter og kontantekvivalenter omfatter kontanter, bankinnskudd og andre kortsiktige likvide plasseringer.



Svenningdal Trevarefabrikk AS

Noter 2022

Note 1 - Lønnskostnad

	I år	I fjor
Lønn	78 000	0
Arbeidsgiveravgift	3 978	0
Totalt	81 978	0

Selskapet har hatt 0 årsverk i regnskapsåret.

Ytelser til ledende personer:

	I år	I fjor
Lønn daglig leder	0	0
Styrehonorar kostnadsført	78 000	0

Foretaket er ikke pliktig til å ha tjenstepensjonsordning for selskapets ansatte jfr. lov om obligatorisk tjenstepensjon. Foretaket har derfor ikke etablert en tjenstepensjonsordning som tilfredsstiller kravene i loven.

Lån og sikkerhetsstillelser til nærstående parter:

Det er ikke gitt lån eller sikkerhetsstillelser til ansatte, aksjeeiere eller nærstående.

Note 2 - Avskrivning på varige driftsmidler

	Tomter, bygninger og annen fast eiendom	Maskiner og anlegg	Driftsløsøre, inventar, verktøy, kontorm.	Sum
Anskaffelseskost pr. 1/1	14 218 817	3 223 242	38 133	17 480 192
+ Tilgang	0	0	0	0
- Avgang	1 744 045	0	0	1 744 045
Anskaffelseskost pr. 31/12	12 474 772	3 223 242	38 133	15 736 147
Akk. av/nedskr. pr 1/1	8 176 673	3 223 242	38 133	11 438 048
+ Ordinære avskrivninger	675 300	0	0	675 300
+ Avskr. på oppskrivning	0	0	0	0
- Tilbakeført avskrivning	0	0	0	0
+ Ekstraord nedskrivninger	0	0	0	0
Akk. av/nedskr. pr. 31/12	8 851 973	3 223 242	38 133	12 113 348
Balanseført verdi pr 31/12	3 622 799	0	0	3 622 799
Prosentavskrivning	5-10	10-20	14-20	

Note 3 - Annen driftskostnad

Noter for Svenningdal Trevarefabrikk AS

Organisasjonsnr. 910280007



Svenningdal Trevarefabrikk AS

Noter 2022

Selskapet har ytet godtgjørelse til revisor med følgende beløp:

	I år	I fjor
Revisjon	17 000	15 000
Totalt	17 000	15 000

Note 4 - Investeringer i datterselskap

Fordringer og gjeld til konsernselskaper inngår med følgende beløp i regnskapspostene:

	2022	2021
Fordringer		
Andre kortsiktige fordringer	0	446 377
Andre langsiktige fordringer	0	0
Sum fordringer	0	446 377
Gjeld		
Annen kortsiktig gjeld	2 600 556	2 555 410
Sum gjeld	2 600 556	2 555 410
Avkastning på konsernfordringer og - gjeld i regnskapsåret:		
Rentekostnader til konsernselskaper		45 146

Note 5 - Skattekostnad på ordinært resultat

Spesifikasjon av årets skattegrunnlag:

Resultat før skattekostnader	4 725 434
+ Permanente og andre forskjeller	-67 976
+ Endring i midlertidige forskjeller	397 518
= Inntekt	5 054 976

Spesifikasjon av årets skattekostnad:

Beregnet skatt av årets resultat	1 112 095
= Sum betalbar skatt	1 112 095
+/- Endring i utsatt skatt (regnskapsført)	0
+/- Endring i utsatt skattefordel (regnskapsført)	-87 454
= Ordinær skattekostnad	1 024 641
Skattesats i inntektsåret	22

Betalbar skatt i balansen består av

Noter for Svenningdal Trevarefabrikk AS

Organisasjonsnr. 910280007



Svenningdal Trevarefabrikk AS

Noter 2022

Sum betalbar skatt	1 112 095
= Betalbar skatt i balansen	1 112 095

Note 6 - Skattekostnad på ordinært resultat

Utsatt skatt/utsatt skattefordel

	2022	2021
+ Driftsmidler inkl. goodwill	-2 483 659	-2 131 619
+ Gevinst- og tapskonto	181 910	227 388
= Grunnlag utsatt skatt	-2 301 749	-1 904 231
Utsatt skatt	0	0
Negativt grunnlag utsatt skatt	2 301 749	1 904 231
= Grunnlag utsatt skattefordel	2 301 749	1 904 231
Utsatt skattefordel	506 384	418 931
Grunnlag ikke bokført utsatt skattefordel	0	5
Ikke bokført utsatt skattefordel	0	1
Bokført utsatt skattefordel	506 384	418 930

Note 7 - Investeringer i datterselskap

Selskapet har aksjer i følgende datterselskaper:

Datterselskap, kontorsted:	Eierandel %	Stemme-rett %	Årsresultat siste år	Balanseført EK siste år
Norgesvinduet Svenningdal AS, Grane	100,00 %	100,00 %	8 975 549	42 924 801

Note 8 - Kundefordringer

Fordringer som forfaller senere enn et år etter balansedagen i år er kr. 0, og i fjor kr. 0.

	I år	I fjor
Kundefordringer til pålydende	-886 750	240 000
Avsetning for tap	0	0
Andre fordringer	400 000	0
Avsetning for tap	0	0

Note 9 - Bankinnskudd, kontanter o.l.

Noter for Svenningdal Trevarefabrikk AS

Organisasjonsnr. 910280007



Svenningdal Trevarefabrikk AS

Noter 2022

Skattetrekkinnskudd utgjør pr 31.12. i år kr 0 og utgjorde pr 31.12. i fjor kr 0.

Note 10 - Selskapskapital

Selskapet har 1 334 aksjer pålydende kr 1 000 pr. aksje, samlet aksjekapital utgjør kr 1 334 000.

Selskapet har 4 aksjonærer, som alle eier mer enn 5 % av aksjene:

Navn	Foretaksnr	Antall	Eierandel
Maihaugen Invest AS	989 084 046	894	67,02 %
Johan Wilhelm Arntsberg		220	16,49 %
Jørgen Eriksen Arntsberg		120	9,00 %
Arntsberg Invest AS	998 474 027	100	7,50 %

Aksjer eid av selskapets tillitsvalgte:

	Antall	Eierandel
Daglig leder	894	67,02 %
Medlemmer av styret	1 334	100,00 %



**Årsregnskap 2022
for
Svenningdal Trevarefabrikk AS**

Konsern

Organisasjonsnr. 910280007

Årsoppgjøret er utarbeidet av
Sparebank 1 Regnskapshuset Nord-Norge AS
Strandgata 29, 8656 Mosjøen

e-post; mosjoen@snnregnskap.no
Web-sider: www.snnregnskap.no



Svenningdal Trevarefabrikk AS Konsernregnskap

	Note	2022	2021
DRIFTSINNEKTER OG DRIFTSKOSTNADER			
Driftsinntekter			
Salgsinntekt	1	202 318 373	205 305 706
Annen driftsinntekt	1	603 153	839 948
Sum driftsinntekter		202 921 527	206 145 654
Driftskostnader			
Varekostnad	2	89 170 942	87 359 449
Lønnskostnad	3	51 839 592	53 299 963
Avskrivning på varige driftsmidler	4	4 486 499	4 478 131
Annen driftskostnad	5	37 358 278	42 459 826
Sum driftskostnader		186 566 029	187 299 205
DRIFTSRESULTAT		16 355 498	18 846 450
FINANSINNEKTER OG FINANSKOSTNADER			
Finansinntekter			
Annen renteinntekt		599 583	140 413
Annen finansinntekt		176 745	125 936
Sum finansinntekter		776 328	266 349
Finanskostnader			
Rentekostnad til foretak i samme konsern		0	0
Annen rentekostnad		618 595	757 476
Annen finanskostnad		248 588	124 419
Sum finanskostnader		867 183	881 895
NETTO FINANSPOSTER		-90 856	-615 546
ORDINÆRT RES. FØR SKATTEKOSTNAD		16 264 642	18 230 904
Skattekostnad på ordinært resultat			
Skattekostnad på ordinært resultat	6, 7	3 593 629	3 998 324
ORDINÆRT RESULTAT		12 671 013	14 232 580
ÅRSRESULTAT		12 671 013	14 232 580
OVERFØRINGER			
Avsatt til ordinært utbytte		3 000 000	3 000 000
Tilleggsutbytte		0	2 600 000
Overføring annen egenkapital		9 671 013	8 632 580
Sum overføringer og disponeringer		9 671 013	14 232 580



Svenningdal Trevarefabrikk AS
Konsernregnskap

	Note	31.12.2022	31.12.2021
EIENDELER			
Anleggsmidler			
Immaterielle eiendeler			
Forskning og utvikling	4, 14	1 329 109	861 637
Utsatt skattefordel	6, 7	1 439 598	1 451 849
Sum immaterielle eiendeler		2 768 707	2 313 487
Varige driftsmidler			
Tomter, bygninger og annen fast eiendom	4, 12	6 801 638	9 205 882
Maskiner og anlegg	4, 12	5 198 912	6 742 214
Driftsløsøre, inventar, verktøy, kontorm.	4, 12	1 992 065	1 286 481
Sum varige driftsmidler		13 992 614	17 234 577
Finansielle anleggsmidler			
Investeringer i tilknyttet selskap		253 096	252 044
Investeringer i aksjer og andeler		1 435 473	1 435 473
Andre fordringer		599 009	145 009
Sum finansielle anleggsmidler		2 287 578	1 832 526
Sum anleggsmidler		19 048 900	21 380 590
Omløpsmidler			
Varer	2, 12	27 738 503	21 122 323
Kundefordringer	8, 12	22 858 459	24 939 013
Fordringer på konsernselskap		0	446 377
Andre fordringer		4 457 460	3 241 008
Bankinnskudd, kontanter o.l.	9	25 698 458	31 263 396
Sum omløpsmidler		80 752 880	81 012 117
SUM EIENDELER		99 801 779	102 392 706





Svenningdal Trevarefabrikk AS
Konsernregnskap


	Note	31.12.2022	31.12.2021
EGENKAPITAL OG GJELD			
Egenkapital			
Innskutt egenkapital			
Aksjekapital	10, 11	1 334 000	1 334 000
Overkursfond	11	1 165 992	1 165 992
Sum innskutt egenkapital		2 499 992	2 499 992
Opptjent egenkapital			
Annen egenkapital	11	55 105 520	45 426 356
Sum opptjent egenkapital		55 105 520	45 426 356
Sum egenkapital		57 605 512	47 926 348
Gjeld			
Annen langsiktig gjeld			
Gjeld til kredittinstitusjoner	12	12 374 696	14 252 100
Annen langsiktig gjeld	12	9 858	9 858
Sum annen langsiktig gjeld		12 384 554	14 261 958
Kortsiktig gjeld			
Gjeld til kredittinstitusjoner	12	0	0
Leverandørgjeld		7 838 352	9 292 824
Betalbar skatt	6, 7	3 581 378	4 612 425
Skyldig offentlige avgifter		5 155 624	6 262 320
Utbytte		3 000 000	3 000 000
Annen kortsiktig gjeld		10 236 360	17 036 833
Sum kortsiktig gjeld		29 811 713	40 204 402
Sum gjeld		42 196 267	54 466 360
SUM EGENKAPITAL OG GJELD		99 801 779	102 392 708

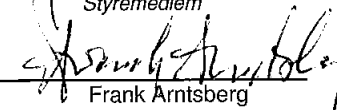
Trofors, den


Stian Arntsberg
Styrets leder


Johan Wilhelm Arntsberg
Styremedlem


Ase Arntsberg
Styremedlem


Jørgen Arntsberg
Styremedlem


Frank Arntsberg
Daglig leder / Styremedlem



Svenningdal Trevarefabrikk AS Konsern

Kontantstrømoppstilling konsern

NOK	2022	2021
Kontantstrømmer fra operasjonelle aktiviteter		
Resultat før skattekostnad	16 264 642	18 230 904
- Betalbar skatt	4 612 425	1 310 343
+ Tap / - vinning ved salg av anl	-65 115	0
+ Ordinære avskrivninger	4 486 499	4 478 131
+/- Endring i varerlager	-6 616 180	-3 851 266
+/- Endring i kundefordringer	2 080 554	-7 499 485
+/- Endring i leverandørgjeld	-1 454 472	-179 405
+/- Endring i andre tidsavgrensni	-10 542 608	3 317 783
Netto kontantstrøm fra operas	-459 105	13 186 319
Kontantstrømmer fra investeringsaktiviteter		
- Investeringer i varige driftsmidl	628 429	1 279 299
- Endring i andre investeringer	0	0
Netto kontantstrøm fra invest	-628 429	-1 279 299
Kontantstrømmer fra finansieringsaktiviteter		
- Utbet. nedbet langs.gjeld	1 877 404	2 243 698
-/+ Nto. Endr. Kassakreditt	0	0
- Utbetaling av utbytte	2 600 000	2 600 000
Netto kontantstrøm fra finansi	-4 477 404	-4 843 698
Netto endring i likvider i året	-5 564 938	7 063 322
Bankinnskudd pr 01.01	31 263 396	24 200 074
Kontanter og bankinnskudd per 31.12	25 698 458	31 263 396



Svenningdal Trevarefabrikk AS - Konsern

Org. nr. 910 280 007

ÅRSBERETNING 2022

Virksomhetens art og hvor den drives

Svenningdal Trevarefabrikk AS, beliggende i Grane Kommune i Nordland Fylke. Selskapet har ingen ansatte og driver ingen virksomhet ut over å eie aksjer og å forvalte bygninger, eiendommer og driftsutstyr.

Selskapet har et heleid datterselskap, Norgesvinduet Svenningdal AS, som produserer, markedsfører og selger markedstilpassede vinduer, dører, utføringer og listverk. Selskapet har siden etableringen i 1918 søkt å utvikle bedriften i takt med de krav markedet krever, både med hensyn til allianse-bygging, teknologi og kompetanseutvikling i alle ledd. Selskapet eier vare-merket Norgesvinduet sammen med samarbeidspartner Norgesvinduet Bjørlo AS.

Norgesvinduet Svenningdal AS's hovedkontor og produksjonslokaler er lokalisert på Trofors, Grane Kommune i Nordland. Selskapet er bemannet og representert med egne regionledere i Østfold, Agder, Rogaland, Hordaland, Trøndelag, Nordland, Troms og Finnmark.

Analyse av årsregnskapet og sentrale risikoer og usikkerhetsfaktorer.

Virksomheten i morselskapet er på samme nivå som tidligere år. Norgesvinduet Svenningdal AS har beholdt sin markedsandel og volum i sitt nedslagsfelt også i 2022 og følger hovedtrekkene i det strategiske planverket. Likviditeten og resultatene er tilfredsstillende gjennom året.

Norgesvinduet Svenningdal AS har i 2022 investert i nytt produksjonsutstyr, og det påventes nye investeringer i årene som kommer. Selskapet er eksponert for generell markedsrisiko knyttet til utvikling i bygningsbransjen. Selskapet har risiko knyttet til valuta, og risiko i tilknytning til utvikling av rentenivå på innlån. Store valutautslag jfr. ras i oljepris og utbrudd av korona videreføres til kundeledd så raskt som mulig. Risiko knyttet til kreditter er relativt lav som følge av at salg i hovedsak er direkte til byggevarekjeder, men dette markedssegmentet er i endring.

Etter Covid-19 har krigen i Ukraina påvirket både leverandørmarkedet og kundemarkedet. Sansksjoner mot Russland har medført begrensede kapasiteter og prisøkninger. Dette kombinert med betydelige renteøkninger har ført til redusert etterspørsel. Det forventes en bedring 2. halvår 2023.



Ved utgangen av året var totalkapitalen i morselskapet kr. 28,3 mill.
Konsernet har en total kapital ved utgangen av året på kr. 99,8 mill.

Som kontantstrømoppstillingen viser, hadde konsernet en stabil kontantstrøm gjennom året.

Fortsatt drift

Årsregnskap for 2022 er satt opp under forutsetning om fortsatt drift, og styret bekrefter at forutsetningene for fortsatt drift er til stede. Styret kjenner ikke til forhold som er inntrådt etter regnskapsårets slutt som er av betydning for bedømmelse av selskapet.

Miljø

Konsernet følger samfunnspålagte krav og lovverk som gjelder for bransjen for å sikre at en ikke forurenses det ytre miljø. Bedriften er miljøsertifisert etter ISO 14002:2022. Konsernet følger samfunnspålagte krav og lovverk som gjelder for bransjen for å sikre at en ikke forurenses det ytre miljø. Det følger ingen betydelig forurensning av det ytre miljø, ut over utslipp fra bil, fly vogntog, tog og båt i forbindelse med frakt av inngående råvarer og utgående varer, samt møtevirksomhet for salgsavdelingen. Det er påbegynt en gradvis overgang til hybrid og el-drift av bedriftens bilpark. Egen bærekrafts rapport blir laget for bedriften i 2023, hvor vi har valgt oss ut 10 av FNs bærekraftsmål som bedriften skal ha fokus på.

Organisasjon

Konsernet hadde gjennom året 95 ansatte fordelt på 60 menn og 35 kvinner. Arbeidsmiljøet betraktes som godt. Sykefraværet for året utgjorde totalt 6 prosent. Selskapets arbeidsmiljøutvalg har regelmessig avholdt møter gjennom året.

Samarbeidet med de ansattes organisasjoner har vært meget konstruktivt og bidratt til gode løsninger i bedriften. Selskapets ledelse har regelmessige informasjonsmøter med vertskommunen, Grane kommune. Regnskapstjenester og lønn utføres av autorisert regnskapsbyrå, Sparebank 1 Nord-Norge Regnskapshuset.

Likestilling.

Konsernet er bevisst de samfunnsmessige forventninger om tiltak for å fremme likestilling på alle nivå og det arbeides målrettet med å sikre at det ikke forekommer diskriminering av noen art i selskapsstrukturen. Konsernet har bidratt aktivt til å iverksette språkopplæring og integrering av tilsatt personell fra Øst Europa. Virksomheten vil i den grad det er mulig tilpasse arbeidsforholdene slik at personer med nedsatt funksjonsevne kan arbeide i bedriften.



Redegjørelse for aktsomhetsvurderinger etter åpenhetsloven

For fullstendig redegjørelse for aktsomhetsvurderingen henvises det til www.norgesvinduet.no

Framtids- og utviklingsmuligheter

Konsernet driver aktiv produktutvikling. Datterselskapet Norgesvinduet Svenningdal AS gjennomfører løpende kompetansetiltak alene og i samarbeid med partnere, og samarbeider bl.a. med Innovasjon Norge og Sintef Byggforsk. Selskapet har gjennom flere år anvendt LEAN som metode for produksjons- og organisasjonsforbedringer.


Vedrørende markedsutvikling for konsernets hovedprodukter forventes fortsatt stor konkurranse og prispress, og trenden fra siste år med betydelige sterkere internasjonal konkurranse, integrasjoner og kjeding i alle deler av verdikjeden forventes å forsterkes i årene som kommer. Konsernets ledelse og eiere arbeider fortløpende med sikte på etablering av strategiske allianser, partnere og tiltak som skal dempe risiko og møte utfordringene.

Disponering resultat


Konsernets årsoverskudd NOK 12.671.013,- disponeres som følger:

Utbytte i ord.gen.fors. 22.03.2023:	NOK 3.000.000,-
<u>Overført til annen EK:</u>	<u>NOK 9.671.013,-</u>
<u>Sum disponeringer:</u>	<u>NOK 12.671.013,-</u>

Trofors den 22.03.2023


Stian Arntsberg


Styreleder


Johan W Arntsberg


Styremedlem


Åse Arntsberg

Styremedlem


Jørgen Arntsberg

Styremedlem


Frank Arntsberg

Styremedlem



Svenningdal Trevarefabrikk AS - Konsern

Noter 2022

Regnskapsprinsipper

Konsernet Svenningdal Trevarefabrikk AS omfatter morselskapet Svenningdal Trevarefabrikk AS og datterselskapet Norgesvinduet Svenningdal AS, som er eiet med 100%. Begge selskapene har forretningskontor i Grane.

Konsernregnskapet er satt opp i samsvar med regnskapsloven og god regnskapsskikk. Konsernet har videre fulgt relevante bestemmelser i Norsk Regnskaps Standard utarbeidet av Norsk Regnskaps Stiftelse. Konsernregnskapet er avlagt i norske kroner.

I konsernet er interne transaksjoner og mellomværende eliminert. Datterselskapet avlegger selskapsregnskapet etter God regnskapsskikk for små foretak.

Salgsinntekter

Inntekter ved salg av varer skjer på leveringstidspunktet. Tjenester inntektsføres i takt med utførelsen.

Klassifisering av balanseposter

Eiendeler bestemt til varig eie eller bruk klassifiseres som anleggsmidler. Eiendeler som er tilknyttet varekretsløpet klassifiseres som omløpsmidler. Fordringer for øvrig klassifiseres som omløpsmidler hvis de skal tilbakebetales innen ett år. For gjeld legges analoge kriterier til grunn. Første års avdrag på langsiktige fordringer og langsiktig gjeld klassifiseres likevel ikke som omløpsmiddel og kortsiktig gjeld

Immaterielle eiendeler

Utgifter til egne utviklingsaktiviteter kostnadsføres løpende.

Utgifter til andre immaterielle eiendeler balanseføres i den grad det kan identifiseres en fremtidig økonomisk fordel knyttet til utvikling av en identifiserbar immateriell eiendel og utgiftene kan måles pålitelig. I motsatt fall kostnadsføres slike utgifter løpende. Balanseført utvikling avskrives lineært over økonomisk levetid.

Varige driftsmidler

Tomter avskrives ikke. Andre varige driftsmidler balanseføres og avskrives lineært til restverdi over driftsmidlenes forventede utnyttbare levetid. Vedlikehold av driftsmidler kostnadsføres løpende som driftskostnader. Påkostninger og forbedringer tillegges driftsmidlets kostpris og avskrives i takt med driftsmidlet. Skillet mellom vedlikehold og påkostning/forbedring regnes i forhold til driftsmidlets stand på anskaffelsestidspunktet.

Investering i andre selskaper

Investeringer i andre selskaper vurderes til kostpris. Kostprisen økes når midler tilføres ved kapitalutvidelse. Mottatte utdelinger resultatføres i utgangspunktet som inntekt. Utdelinger som overstiger andel av opptjent egenkapital etter kjøpet føres som reduksjon av anskaffelseskost. Utbytte regnskapsføres som finansinntekt når det er vedtatt.

Varelager

Varer vurderes til det laveste av anskaffelseskost (etter FIFO-prinsippet) og virkelig verdi. For råvarer brukes gjenanskaffelseskost som tilnærming til virkelig verdi. For ferdig tilvirkede varer og varer under tilvirkning består anskaffelseskost av utgifter til produktutforming, materialforbruk, direkte lønn og andre direkte og indirekte produksjonskostnader (basert på normal kapasitet). Virkelig verdi er estimert salgpris fratrukket utgifter til ferdigstillelse og salg.

Noter for Svenningdal Trevarefabrikk AS - Konsern

Organisasjonsnr. 910280007



Svenningdal Trevarefabrikk AS - Konsern

Noter 2022

Fordringer

Kundefordringer føres opp i balansen til pålydende etter fradrag for avsetning til påregnelig tap. Avsetning til påregnelig tap gjøres på grunnlag av en individuell vurdering av de enkelte fordringene. I tillegg gjøres det for øvrige kundefordringer en uspesifisert avsetning for å dekke antatt tap. Vesentlige økonomiske problemer hos kunde, sannsynligheten for at kunden vil gå konkurs eller gjennomgå økonomisk restrukturering og utsettelse og mangler ved betalinger anses som indikatorer på at kundefordringer må nedskrives.

Andre fordringer, føres opp til det laveste av pålydende og virkelig verdi. Virkelig verdi er nåverdien av forventede framtidige innbetalinger. Det foretas likevel ikke ned diskontering når effekten av ned diskontering er uvesentlig for regnskapet. Avsetning til tap vurderes på samme måte som for kundefordringer.

Utenlandsk valuta

Fordringer og gjeld i utenlandsk valuta vurderes etter kursen ved regnskapsårets slutt. Kursgevinster og kurstap knyttet til varesalg og varekjøp i utenlandsk valuta føres som finansinntekt og finanskostnad.

Gjeld

Gjeld, med unntak for enkelte avsetninger for forpliktelser, balanseføres til nominelt beløp.

Garantiarbeid/reklamasjoner

Garantiarbeid/reklamasjoner knyttet til avsluttede salg vurderes til antatt kostnad for slikt arbeid. Estimatet beregnes med utgangspunkt i historiske tall for garantiarbeider, men korrigert for forventede avvik på grunn av for eksempel endring i kvalitetssikringsrutiner og endring i produktspekter. Avsetningen føres opp under "Annen kortsiktig gjeld", og endringer i avsetningen kostnadsføres.

Pensjoner

Selskapet har ulike pensjonsordninger. Pensjonsordningene er finansiert gjennom innbetalinger til forsikringsselskap, med unntak av AFP-ordningen. Selskapet har innskuddsplaner. Ved innskuddsplaner betaler selskapet innskudd til et forsikringsselskap. Selskapet har ingen ytterligere betalingsforpliktelser etter at innskuddene er betalt. Innskuddene regnskapsføres som lønnskostnad. Eventuelle forskuddsbetalte innskudd balanseføres som eiendel (pensjonsmidler) i den grad innskuddet kan refunderes eller redusere framtidige innbetalinger.

Skatt

Skattekostnaden i resultatregnskapet omfatter periodens betalbare skatt som blir utlignet og forfaller til betaling i neste regnskapsår i tillegg til endring i utsatt skatt. Skattesatsen for 2022 er 22 %. Utsatt skatt er beregnet med skattesatsen ved utgangen av regnskapsåret (22 %) på grunnlag av skattereduserende og skatteøkende midlertidige forskjeller som eksisterer mellom regnskapsmessige og skattemessige verdier. I beregningen er det også medtatt ligningsmessig framførbart underskudd ved regnskapsårets utgang. Skatteøkende og skattereduserende midlertidige forskjeller som reverserer eller kan reversere i samme periode er utlignet og nettoført. Utsatt skattefordel balanseføres i den grad det er sannsynlig med utnyttelse av den innen rimelig tid.

Kontantstrømoppstilling

Kontantstrømoppstillingen utarbeides etter den indirekte metode. Kontanter og kontantekvivalenter omfatter kontanter og bankinnskudd.

Noter for Svenningdal Trevarefabrikk AS - Konsern

Organisasjonsnr. 910280007



Svenningdal Trevarefabrikk AS - Konsern

Noter 2022

Note 1 - Salgsinntekt

Spesifikasjon på virksomhetsområder	I år	I fjor
Dører og vinduer	202 876	205 927
Andre driftsinntekter	0	0
Leieinntekter	0	0
Sum	202 876	205 927

Spesifikasjon av salg fordelt geografisk	I år	I fjor
Salg i Norge	202 318	205 752
Salg i øvrige Europeiske land	558	175
Sum	202 876	205 927

Note 2 - Varelager

	I år	I fjor
Råvarer	25 219 982	14 893 084
Varer under tilvirkning	851 205	420 869
Ferdigvarer	1 667 316	5 808 370
Handelsvarer	0	0
Totalt	27 738 503	21 122 323

Note 3 - Lønnskostnad

Spesifikasjon av lønnskostnader	I år	I fjor
Lønn	46 513 143	48 241 404
Arbeidsgiveravgift	2 560 923	2 596 061
Pensjonskostnader	1 790 622	1 727 202
Andre lønnsrelaterte ytelser	974 904	735 296
Totalt	51 839 592	53 299 963

I morselskapet har det vært 0 årsverk, mens der i konsernet har vært 99 årsverk i regnskapsåret.

Lønn og styregodtgjørelse mv til ledende personer

	Daglig leder	Styret
Lønn / styrehonorar	2 205 657	93 500
Pensjonsutgifter	21 314	0
Annen godtgjørelse	0	0

Lån og sikkerhetsstillelser til nærstående parter:

Det er ikke gitt lån eller sikkerhetsstillelser til ansatte, aksjeeiere eller nærstående.



Svenningdal Trevarefabrikk AS - Konsern

Noter 2022

Note 4 – Varige driftsmidler

	Forskning og utvikling	Bygninger og tomter	Maskiner	Driftsløsøre	Sum
Anskaffelseskost pr. 1/1	5 088 588	30 139 738	62 918 790	7 034 902	105 182 018
+ Tilgang	826 423	836 815	976 506	1 036 819	3 324 949
- Avgang	0	0	0	142 500	1 886 545
Anskaffelseskost pr. 31/12	5 915 011	29 232 508	63 895 296	7 929 221	106 620 422
Akk. av/nedskr. pr 1/1	4 447 461	20 933 857	56 176 577	5 748 421	87 306 316
+ Ordinære avskrivninger	138 441	1 497 014	2 519 809	331 236	4 486 499
+ Avskr. på oppskrivning	0	0	0	0	0
- Tilbakeført avskrivning	0	0	0	142 500	142 500
+ Ekstraord nedskrivninger	0	0	0	0	0
Akk. av/nedskr. pr. 31/12	4 585 901	22 430 871	58 696 386	5 937 157	91 935 315
Balanseført verdi pr 31/12	1 329 109	6 801 637	5 198 910	1 992 064	14 685 107
Prosentstans for ord.avskr	14-33	4-20	7-33	8-33	
Avskrivningsplan	Lineær	Lineær	Lineær	Lineær	

Note 5 - Annen driftskostnad

Konsernet har ytet godtgjørelse til revisor med følgende beløp:

	I år	I fjor
Revisjon	109 800	99 000
Annen bistand fra revisor	10 400	3 500
Totalt	120 200	102 500

Noter for Svenningdal Trevarefabrikk AS - Konsern

Organisasjonsnr. 910280007



Svenningdal Trevarefabrikk AS - Konsern

Noter 2022

Note 6 - Skattekostnad på ordinært resultat

Spesifikasjon av årets skattegrunnlag:

Resultat før skattekostnader	16 264 642
+ Permanente og andre forskjeller	70 036
+ Endring i midlertidige forskjeller	-55 689
= Inntekt	16 278 989

Spesifikasjon av årets skattekostnad:

Beregnet skatt av årets resultat	3 581 378
= Sum betalbar skatt	3 581 378
+/- For lite skatt beregnet tidligere år	0
+/- Endring i utsatt skatt / utstt skattefordel (regnskapsført)	12 252
= Ordinær skattekostnad	3 593 629
Skattesats i inntektsåret	22

Betalbar skatt i balansen består av

Sum betalbar skatt	3 581 378
= Betalbar skatt i balansen	3 581 378

Note 7 - Skattekostnad på ordinært resultat

Utsatt skatt/utsatt skattefordel

	I år	I fjor
+ Driftsmidler inkl. goodwill	-6 897 007	-5 526 703
+ Utestående fordringer	100 000	-300 000
+/- Gevinst- og tapskonto	181 910	227 388
- Andre avsetninger for forpliktelser	71 471	-1 000 000
= Grunnlag utsatt skatt	-6 543 626	-6 599 315
Utsatt skatt	-1 439 598	-1 451 849

Note 8 – Kundefordringer

Fordringer som forfaller senere enn et år etter balansedagen i år er kr. 0, og i fjor kr. 0.

Kundefordringer	I år	I fjor
Kundefordringer til pålydende	23 158 459	25 239 013
Avsetning til tap på kundefordringer	-300 000	-300 000
Kundefordringer i balansen	22 858 459	24 939 013

Note 9 – Bundne bankinnskudd, trekkrettigheter

Bundne bankinnskudd	I år	I fjor
Skattetrekkmidler	1 746 017	1 956 671
Trekkrettigheter	I år	I fjor
Ubenyttet kassakreditt	5 000 000	5 000 000



Svenningdal Trevarefabrikk AS - Konsern

Noter 2022

Note 10 - Selskapskapital

Selskapet har 1 334 aksjer pålydende kr 1 000 pr. aksje, samlet aksjekapital utgjør kr 1 334 000.

Selskapet har 4 aksjonærer, som alle eier mer enn 5 % av aksjene:

Navn	Foretaksnr	Antall	Eierandel
Maihaugen Invest AS	989 084 046	894	67,02 %
Johan Wilhelm Arntsberg		220	16,49 %
Jørgen Eriksen Arntsberg		120	9,00 %
Arntsberg Invest AS	998 474 027	100	7,50 %

Aksjer eid av selskapets tillitsvalgte:

	Antall	Eierandel
Daglig leder	894	67,02 %
Medlemmer av styret	1 334	100,00 %

Note 11 - Egenkapital

Årets endring i egenkapital	Aksjekapital	Overkursfond	Anne EK	Sum
Egenkapital 01.01	1 334 000	1 165 992	45 426 356	47 926 348
Årets resultat			12 671 013	12 671 013
Utbytte			3 000 000	3 000 000
Annen endring			0	0
Egenkapital 31.12	1 334 000	1 165 992	55 105 520	57 605 512

Note 12 - Gjeld til kredittinstitusjoner

Gjeldspost med forfall senere enn 5 år fra balansedagen utgjør pr. 31.12. i år kr. 1 147 057,- og pr. 31.12. i fjor kr. 3 390 753,-.

Pantsettelse	I år	I fjor
Langsiktig gjeld sikret med pant	12 374 696	14 252 100
Kassekreditt	0	0
Pantsatte eiendeler:		
Varige dirftsmidler	10 369 815	11 192 433
Varelager	27 762 279	21 122 323
Kundefordringer	23 745 209	24 699 013



Svenningdal Trevarefabrikk AS - Konsern

Noter 2022

Note 13 - Pensjonsforpliktelser

Selskapet og konsernet er pliktig til å ha tjenstepensjonsordning for selskapets ansatte jfr. lov om obligatorisk tjenstepensjon. Foretaket har etablert en tjenstepensjonsordning som tilfredsstillt kravene i loven.

Pensjonsordningen er en innskuddsbasert ordning. Premieinnbetalingene til denne ordningen kostnadsføres løpende. Det blir derfor ingen balanseføring for denne pensjonsordningen.

Selskapet har også en avtalefestet førtidspensjonsordning (AFP). Den nye AFP-ordningen, som gjelder fra og med 1.januar 2011 er å anse som en ytelsesbasert flerforetaksordning, men regnskapsførers som en innskuddsordning frem til det foreligger pålitelig og tilstrekkelig informasjon sli at konsernet kan regnskapsføre sin proposjonale andel av pensjonskostnad, pensjonsforpliktelse og pensjonsmidler i ordningen. Selskapets totale forpliktelse er dermed ikke balanseført som gjeld.

AFP-forpliktelsen etter den gamle ordningen er beregnet og balanseført som forpliktelse. Avsetningen skal dekke den forpliktelsen som knytter seg til tidligere ansatte som nå er pensjonister i denne ordningen.

I pensjonskostnad inngår også en avsetning for å dekke opp en forventet utbetaling til en underdekning i den tidligere AFP-ordningen. Denne avsetningen inngår i balanseført pensjonsforpliktelse ført i balansen. Sum avsetning 2021 var kr. 0,-. Ingen avsetning i 2022 da sum forpliktelse pr. 31.12.22 er uvesentlig.

Selskapets pensjonsordninger tilfredsstillt kravene i lov om obligatorisk tjenstepensjon.



Til generalforsamlingen i Svenningdal Trevarefabrikk AS

Uavhengig revisors beretning

Konklusjon

Vi har revidert årsregnskapet for Svenningdal Trevarefabrikk AS som viser et overskudd i selskapsregnskapet på NOK 3 700 793 og et overskudd i konsernregnskapet på NOK 12 671 013.

Årsregnskapet består av:

- selskapsregnskapet, som består av balanse per 31. desember 2022, resultatregnskap og kontantstrømoppstilling for regnskapsåret avsluttet per denne datoen og noter til årsregnskapet, herunder et sammendrag av viktige regnskapsprinsipper, og
- konsernregnskapet, som består av balanse per 31. desember 2022, resultatregnskap og kontantstrømoppstilling for regnskapsåret avsluttet per denne datoen og noter til årsregnskapet, herunder et sammendrag av viktige regnskapsprinsipper.

Etter vår mening

- oppfyller årsregnskapet gjeldende lovkrav,
- gir selskapsregnskapet et rettviseende bilde av selskapets finansielle stilling per 31. desember 2022 og av dets resultater og kontantstrømmer for regnskapsåret avsluttet per denne datoen i samsvar med regnskapslovens regler og god regnskapsskikk i Norge, og
- gir konsernregnskapet et rettviseende bilde av konsernets finansielle stilling per 31. desember 2022 og av dets resultater og kontantstrømmer for regnskapsåret avsluttet per denne datoen i samsvar med regnskapslovens regler og god regnskapsskikk i Norge.

Grunnlag for konklusjonen

Vi har gjennomført revisjonen i samsvar med International Standards on Auditing (ISA-ene). Våre oppgaver og plikter i henhold til disse standardene er beskrevet nedenfor under *Revisors oppgaver og plikter ved revisjonen av årsregnskapet*. Vi er uavhengige av selskapet og konsernet i samsvar med kravene i relevante lover og forskrifter i Norge og International Code of Ethics for Professional Accountants (inkludert internasjonale uavhengighetsstandarder) utstedt av International Ethics Standards Board for Accountants (IESBA-reglene), og vi har overholdt våre øvrige etiske forpliktelser i samsvar med disse kravene. Innhentet revisjonsbevis er etter vår vurdering tilstrekkelig og hensiktsmessig som grunnlag for vår konklusjon.

Øvrig informasjon

Styret og daglig leder (ledelsen) er ansvarlige for informasjonen i årsberetningen. Øvrig informasjon omfatter informasjon i årsrapporten bortsett fra årsregnskapet og den tilhørende revisjonsberetningen. Vår konklusjon om årsregnskapet ovenfor dekker ikke informasjonen i årsberetningen.

I forbindelse med revisjonen av årsregnskapet er det vår oppgave å lese årsberetningen. Formålet er å vurdere hvorvidt det foreligger vesentlig inkonsistens mellom årsberetningen og årsregnskapet og den kunnskap vi har opparbeidet oss under revisjonen av årsregnskapet, eller hvorvidt informasjon i



årsberetningen ellers fremstår som vesentlig feil. Vi har plikt til å rapportere dersom årsberetningen fremstår som vesentlig feil. Vi har ingenting å rapportere i så henseende.

Basert på kunnskapen vi har opparbeidet oss i revisjonen, mener vi at årsberetningen

- er konsistent med årsregnskapet og
- inneholder de opplysninger som skal gis i henhold til gjeldende lovkrav.

Ledelsens ansvar for årsregnskapet

Ledelsen er ansvarlig for å utarbeide årsregnskapet og for at det gir et rettviseende bilde i samsvar med regnskapslovens regler og god regnskapsskikk i Norge. Ledelsen er også ansvarlig for slik intern kontroll som den finner nødvendig for å kunne utarbeide et årsregnskap som ikke inneholder vesentlig feilinformasjon, verken som følge av misligheter eller utilsiktede feil.

Ved utarbeidelsen av årsregnskapet er ledelsen ansvarlig for å ta standpunkt til selskapets og konsernets evne til fortsatt drift, og opplyse om forhold av betydning for fortsatt drift. Forutsetningen om fortsatt drift skal legges til grunn for årsregnskapet så lenge det ikke er sannsynlig at virksomheten vil bli avviklet.


Revisors oppgaver og plikter ved revisjonen av årsregnskapet

Vårt mål er å oppnå betryggende sikkerhet for at årsregnskapet som helhet ikke inneholder vesentlig feilinformasjon, verken som følge av misligheter eller utilsiktede feil, og å avgi en revisjonsberetning som inneholder vår konklusjon. Betryggende sikkerhet er en høy grad av sikkerhet, men ingen garanti for at en revisjon utført i samsvar med ISA-ene, alltid vil avdekke vesentlig feilinformasjon. Feilinformasjon kan oppstå som følge av misligheter eller utilsiktede feil. Feilinformasjon er å anse som vesentlig dersom den enkeltvis eller samlet med rimelighet kan forventes å påvirke de økonomiske beslutningene som brukerne foretar på grunnlag av årsregnskapet.

For videre beskrivelse av revisors oppgaver og plikter vises det til:
<https://revisorforeningen.no/revisjonsberetninger>

Harstad, 22. mars 2023

ES Revisjon AS


Sveinung Karlson
Statsautorisert revisor