



ÅRSREGNSKAPET FOR REGNSKAPSÅRET 2024 - GENERELL INFORMASJON

Enheten

Organisasjonsnummer: 914 631 858
Organisasjonsform: Aksjeselskap
Foretaksnavn: BERGEN BUNKERS AS
Forretningsadresse: Torgallmenningen 9
5014 BERGEN

Regnskapsår

Årsregnskapets periode: 01.01.2024 - 31.12.2024

Konsern

Morselskap i konsern: Nei

Regnskapsregler

Regler for små foretak benyttet: Nei
Benyttet ved utarbeidelsen av årsregnskapet til selskapet: Regnskapslovens alminnelige regler

Årsregnskapet fastsatt av kompetent organ

Bekreftet av representant for selskapet: Audun Baardsen
Dato for fastsettelse av årsregnskapet: 19.03.2025

Grunnlag for avgivelse

År 2024: Årsregnskapet er elektronisk innlevert
År 2023: Tall er hentet fra elektronisk innlevert årsregnskap fra 2024

Det er ikke krav til at årsregnskapet m.v. som sendes til Regnskapsregisteret er undertegnet. Kontrollen på at dette er utført ligger hos revisor/enhetens øverste organ. Sikkerheten ivaretas ved at innsender har rolle/rettighet for innsending av årsregnskapet via Altinn, og ved at det bekreftes at årsregnskapet er fastsatt av kompetent organ.

Brønnøysundregistrene, 05.06.2025



Resultatregnskap

Beløp i: NOK	Note	2024	2023
RESULTATREGNSKAP			
Inntekter			
Salgsinntekt		3 517 275 808	3 552 969 387
Sum inntekter		3 517 275 808	3 552 969 387
Kostnader			
Varekostnad		3 473 129 451	3 509 136 848
Lønnskostnad	1	20 200 400	20 793 920
Avskrivning av driftsmidler	2	601 313	707 051
Nedskrivning av varige driftsmidler og immaterielle eiendeler	2		
Annen driftskostnad		6 008 667	3 476 114
Sum kostnader		3 499 939 831	3 534 113 933
Driftsresultat		17 335 977	18 855 454
Finansinntekter og finanskostnader			
Annen renteinntekt		1 166 617	1 087 456
Agio/Disagio		7 003 410	1 707 959
Sum finansinntekter		8 170 027	2 795 415
Annen rentekostnad		1 518 601	838 627
Annen finanskostnad		1 648 469	1 684 093
Sum finanskostnader		3 167 069	2 522 720
Netto finans		5 002 958	272 695
Resultat før skattekostnad		22 338 935	19 128 149
Skattekostnad på resultat	3	5 034 353	4 378 409
Årsresultat	4	17 304 582	14 749 740
Årsresultat etter minoritetsinteresser		17 304 582	14 749 739
Totalresultat		17 304 582	14 749 739
Overføringer og disponeringer			



Resultatregnskap

Beløp i: NOK	Note	2024	2023
Ordinært utbytte	4	8 000 000	8 000 000
Avsatt til annen egenkapital		9 304 582	6 749 740
Sum overføringer og disponeringer		17 304 582	14 749 740



Balanse

Beløp i: NOK	Note	2024	2023
BALANSE - EIENDELER			
Anleggsmidler			
Immaterielle eiendeler			
Utsatt skattefordel	3	113 635	41 479
Sum immaterielle eiendeler		113 635	41 479
Varige driftsmidler			
Tomter, bygninger o.a. fast eiendom	2		
Maskiner og anlegg	2		
Skip og flytende installasjoner	2		
Driftsløsøre, inventar o.a. utstyr	2	148 591	837 050
Sum varige driftsmidler		148 591	837 050
Sum anleggsmidler		262 226	878 529
Omløpsmidler			
Varer			
Fordringer			
Kundefordringer	5	347 347 180	254 066 530
Andre kortsiktige fordringer		13 180 493	9 685 723
Sum fordringer		360 527 674	263 752 253
Bankinnskudd, kontanter og lignende			
Bankinnskudd, kontanter o.l.	5, 6	2 290 780	4 279 593
Sum bankinnskudd, kontanter og lignende		2 290 780	4 279 593
Sum omløpsmidler		362 818 454	268 031 846
SUM EIENDELER		363 080 679	268 910 375

BALANSE - EGENKAPITAL OG GJELD

Egenkapital

Innskutt egenkapital



Balanse

Beløp i: NOK	Note	2024	2023
Aksjekapital	4, 7	16 166 582	16 166 582
Beholdning av egne aksjer	4	-96 234	
Overkurs	4	501 600	501 600
Annen innskutt egenkapital	4	148 835	148 835
Sum innskutt egenkapital		16 720 783	16 817 017
Opptjent egenkapital			
Annen egenkapital	4	71 173 914	62 474 434
Sum opptjent egenkapital		71 173 914	62 474 434
Sum egenkapital	4	87 894 697	79 291 451
Gjeld			
Langsiktig gjeld			
Utsatt skatt	3		
Annen langsiktig gjeld			
Gjeld til kredittinstitusjoner	6		
Sum langsiktig gjeld		0	0
Kortsiktig gjeld			
Gjeld til kredittinstitusjoner	5	28 088 315	148 654
Leverandørgjeld		221 384 164	163 867 823
Betalbar skatt	3	5 106 509	3 829 029
Skyldig offentlige avgifter		3 188 417	3 155 391
Utbytte	4	8 000 000	8 000 000
Annen kortsiktig gjeld		9 418 577	10 618 027
Sum kortsiktig gjeld		275 185 982	189 618 924
Sum gjeld		275 185 982	189 618 924
SUM EGENKAPITAL OG GJELD		363 080 679	268 910 375



Årsregnskap 2024 Bergen Bunkers AS

Styrets årsberetning
Resultatregnskap
Balanse
Kontantstrøm
Noter til regnskapet

Org.nr.: 914 631 858



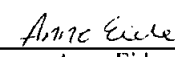



Resultatregnskap				
Bergen Bunkers AS				
Driftsinntekter og driftskostnader	Note	2024	2023	
Salgsinntekt		3 517 275 808	3 552 969 387	
Sum driftsinntekter		3 517 275 808	3 552 969 387	
Varekostnad		3 473 129 451	3 509 136 848	
Lønnskostnad	1	20 200 400	20 793 920	
Avskrivning av driftsmidler	2	601 313	707 051	
Annen driftskostnad		6 008 667	3 476 114	
Sum driftskostnader		3 499 939 831	3 534 113 933	
Driftsresultat		17 335 977	18 855 454	
Finansinntekter og finanskostnader				
Annen renteinntekt		-1 166 617	-1 087 456	
Agio/Disagio		-7 003 410	-1 707 959	
Annen rentekostnad		1 518 601	838 627	
Annen finanskostnad		1 648 469	1 684 093	
Resultat av finansposter		-5 002 958	-272 695	
Resultat før skattekostnad		22 338 935	19 128 149	
Skattekostnad på resultat	3	5 034 353	4 378 409	
Resultat		17 304 582	14 749 740	
Årsresultat	4	17 304 582	14 749 740	
Overføringer				
Avsatt til utbytte	4	8 000 000	8 000 000	
Avsatt til annen egenkapital		9 304 582	6 749 740	
Sum overføringer		17 304 582	14 749 740	



Balanse			
Bergen Bunkers AS			
Eiendeler	Note	2024	2023
Anleggsmidler			
Immaterielle eiendeler			
Utsatt skattefordel	3	<u>113 635</u>	<u>41 479</u>
Sum immaterielle eiendeler		113 635	41 479
Varige driftsmidler			
Driftsløsøre, inventar o.a. utstyr	2	<u>148 591</u>	<u>837 050</u>
Sum varige driftsmidler		148 591	837 050
Sum anleggsmidler		262 226	878 529
Omløpsmidler			
Fordringer			
Kundefordringer	5	347 347 180	254 066 530
Andre kortsiktige fordringer		<u>13 180 493</u>	<u>9 685 723</u>
Sum fordringer		360 527 674	263 752 253
Bankinnskudd, kontanter o.l.	5, 6	2 290 780	4 279 593
Sum omløpsmidler		362 818 454	268 031 846
Sum eiendeler		363 080 679	268 910 375



Balanse			
Bergen Bunkers AS			
Egenkapital og gjeld	Note	2024	2023
Innskutt egenkapital			
Aksjekapital	4, 7	16 166 582	16 166 582
Egne aksjer	4	-96 234	0
Overkurs	4	501 600	501 600
Annen innskutt egenkapital	4	148 835	148 835
Sum innskutt egenkapital		16 720 783	16 817 017
Opptjent egenkapital			
Annen egenkapital	4	71 173 914	62 474 434
Sum opptjent egenkapital		71 173 914	62 474 434
Sum egenkapital	4	87 894 697	79 291 451
Gjeld			
Kortsiktig gjeld			
Gjeld til kredittinstitusjoner	5	28 088 315	148 654
Leverandorgjeld		221 384 164	163 867 823
Betalbar skatt	3	5 106 509	3 829 029
Skyldig offentlige avgifter		3 188 417	3 155 391
Utbytte	4	8 000 000	8 000 000
Annen kortsiktig gjeld		9 418 577	10 618 027
Sum kortsiktig gjeld		275 185 982	189 618 924
Sum gjeld		275 185 982	189 618 924
Sum egenkapital og gjeld		363 080 679	268 910 375
Bergen, 19.03.2025, Styret i Bergen Bunkers AS			
 Kjell Olav Haugland Styreleder	 Thorolf Hestness Styremedlem	 Anne Eide Styremedlem	
	 Audun Baardsen Daglig leder		
Bergen Bunkers AS		Side 4	



Kontantstrømoppstilling			
Bergen Bunkers AS			
	Note	2024	2023
Kontantstrømmer fra operasjonelle aktiviteter			
Resultat før skattekostnad		22 338 935	19 128 149
Periodens betalte skatt		-3 829 029	-7 604 687
Ordinære avskrivninger		601 313	707 051
Endring i kundefordringer		-93 280 651	86 008 398
Endring i leverandørgjeld		57 516 342	-89 813 609
Endring i andre tidsavgrensningsposter		-4 661 194	276 698
Netto kontantstrøm fra operasjonelle		-21 314 285	8 701 999
Kontantstrømmer fra investeringsaktiviteter			
Utbetalinger ved kjøp av varige driftsmidler		87 146	-119 800
Netto kontantstrøm fra investeringsaktiviteter		87 146	-119 800
Kontantstrømmer fra finansieringsaktiviteter			
Netto endring i kassekreditt		27 939 661	-190 217
Utbetalinger av utbytte		-8 000 000	-8 000 000
Innbetalinger salg egne aksjer		457 322	555 859
Utbetalinger kjøp egne aksjer		-1 158 657	0
Netto kontantstrøm fra finansieringsaktiviteter		19 238 326	-7 634 358
Netto endring i bankinnskudd o.l.		-1 988 813	947 841
Beholding av bankinnskudd o.l. pr. 1.1.		4 279 593	3 331 752
Beholdning av bankinnskudd o.l. pr. 31.12.		2 290 780	4 279 593



Note 0 Regnskapsprinsipper

Årsregnskapet er satt opp i samsvar med regnskapslovens bestemmelser og god regnskapsskikk i Norge.

Valuta

Pengeposter i utenlandsk valuta omregnes til norske kroner ved å benytte balansedagens kurs. Valutakursendringer resultatføres løpende i regnskapsperioden under andre finansposter.

Inntekter

Inntekt regnskapsføres når den er opptjent, altså når både risiko og kontroll i hovedsak er overført til kunden. Dette vil normalt være tilfellet når varen er levert til kunden. Inntektene regnskapsføres med verdien av vederlaget på transaksjonstidspunktet.

Kostnader

Kostnader regnskapsføres som hovedregel i samme periode som tilhørende inntekter. I de tilfeller det ikke er en klar sammenheng mellom utgifter og inntekter fastsettes fordelingen etter skjønsmessige kriterier. Øvrige unntak fra sammenstillingsprinsippet er angitt der det er aktuelt.

Skatt

Skattekostnaden i resultatregnskapet omfatter både periodens betalbare skatt og endring i utsatt skatt. Utsatt skatt er beregnet med 22 % på grunnlag av de midlertidige forskjeller som eksisterer mellom regnskapsmessige og skattemessige verdier, samt ligningsmessig underskudd til fremføring ved utgangen av regnskapsåret. Skatteøkende og skattereduserende midlertidige forskjeller som reverserer eller kan reverseres i samme periode er utlignet og nettoført. Netto utsatt skattefordel balanseføres i den grad det er sannsynlig at denne kan bli utnyttet.

Hovedregel for vurdering og klassifisering av eiendeler og gjeld

Eiendeler bestemt til varig eie eller bruk er klassifisert som anleggsmidler. Andre eiendeler er klassifisert som omløpsmidler. Fordringer som skal tilbakebetales innen et år er klassifisert som omløpsmidler. Ved klassifisering av kortsiktig og langsiktig gjeld er tilsvarende kriterier lagt til grunn.

Omløpsmidler vurderes til laveste av anskaffelseskost og virkelig verdi.

Anleggsmidler er vurdert til anskaffelseskost, men nedskrives til gjenvinnbart beløp dersom dette er lavere enn bokført verdi, og verdifallet forventes ikke å være forbigående. Anleggsmidler med begrenset økonomisk levetid avskrives planmessig.

Annen langsiktig gjeld og kortsiktig gjeld er vurdert til pålydende beløp

Fordringer

Kundefordringer og andre fordringer oppføres til pålydende etter fradrag for avsetning til forventet tap. Avsetning til tap gjøres på grunnlag av en individuell vurdering av de enkelte fordringene.

Pensjoner - Innskuddsbasert ordning

Innskuddsbetalinger periodiseres etter sammenstillingsprinsippet. Kostnaden til innskuddsbasert pensjonsordning tilsvarer periodens premie til forsikringsselskapet.

Kontantstrømoppstilling

Kontantstrømoppstillingen er utarbeidet etter den indirekte metoden. Kontanter og kontantekvivalenter omfatter kontanter, bankinnskudd og andre kortsiktige, likvide plasseringer.



Note 1 Lønnskostnader og ytelser, godtgjørelser til daglig leder, styret og revisor

Lønnskostnader	2024	2023
Lønninger	15 287 768	14 954 944
Arbeidsgiveravgift	2 902 902	2 857 021
Pensjonskostnader	1 273 109	1 117 639
Andre ytelser	736 622	1 864 316
Sum	20 200 400	20 793 920

Selskapet har i 2024 sysselsatt 10,8 årsverk.

Pensjonsforpliktelser

Selskapet er pliktig til å ha tjenstepensjonsordning etter lov om obligatorisk tjenstepensjon.

Selskapets pensjonsordninger tilfredsstiller kravene i denne lov.

Ytelser til ledende personer	Daglig leder	Styret
Lønn	1 411 126	70 000
Pensjonskostnader	231 108	0
Annen godtgjørelse	590 734	0
Sum	2 232 968	70 000

Det er ikke inngått særskilte avtaler om bonus eller vederlag ved opphør eller endringer av ansettelsesforhold for daglig leder eller leder av styret. Det er betalt ut kr. 70 000 i honorar til styret i 2024.

Aksjebasert betaling

I 2024 ble det solgt 140 000 av egne aksjer i selskapet til ansatte. Pris per aksje var NOK 4,90, beregnet ut fra bokført EK ved årsslutt 2023. 1/3 av oppgjøret for aksjene ble dekket av selskapet som lønn og er kostnadsført under lønnskostnader i resultatregnskapet, totalt NOK 260 922 (inkl. AGA).

Revisor

Godtgjørelse til Deloitte AS og samarbeidende selskaper.

Kostnadsført revisjonshonorar for 2024 utgjør kr. 301 400.

Note 2 Anleggsnote

	Maskiner og anlegg	Driftsløsøre, inventar og verktøy	Sum varige driftsmidler
Anskaffelseskost 01.01.	4 797 248	244 249	5 041 497
Tilgang kjøpte driftsmidler	-87 145	0	-87 145
Anskaffelseskost 31.12.	4 710 103	244 249	4 954 352
Akkumulerte avskrivninger 31.12.	4 003 899	200 549	4 204 448
Årets avskrivning	585 473	15 840	601 313
Bokført verdi per 31.12.	120 731	27 860	148 591
			0
Årets avskrivninger	585 473	15 840	601 313
Avskrivningssatser	30%	20%	

I 2024 mottok Bergen Bunkers AS kompensasjon pålydende NOK 87 145 fra leverandør av dataprogram.



Note 3 Skatt

Årets skattekostnad	2024	2023
Resultatført skatt på ordinært resultat:		
Betalbar skatt	5 106 509	3 829 029
For mye/lite avsatt tidligere år	0	0
Endring i utsatt skattefordel	-72 156	549 380
Skattekostnad ordinært resultat	5 034 353	4 378 409
Skattepliktig inntekt:		
Ordinært resultat før skatt	22 338 935	19 128 149
Permanente forskjeller	544 487	773 708
Endring i midlertidige forskjeller	327 985	-2 497 182
Skattepliktig inntekt	23 211 406	17 404 675
Betalbar skatt i balansen:		
Betalbar skatt på årets resultat	5 106 509	3 829 029
Sum betalbar skatt i balansen	5 106 509	3 829 029

Skatteeffekten av midlertidige forskjeller som har gitt opphav til utsatt skatt og utsatte skattefordeler, spesifisert på typer av midlertidige forskjeller

	2024	2023	Endring
Varige driftsmidler	-516 524	-188 539	327 985
Sum	-516 524	-188 539	327 985
Grunnlag for utsatt skattefordel	-516 524	-188 539	327 985
Utsatt skattefordel (22 %)	-113 635	-41 479	72 157

Note 4 Egenkapital

	Aksjekapital	Overkurs	Annen Innskutt egenkapital	Egne aksjer	Annen egenkapital	Sum egenkapital
Pr. 01.01.	16 166 582	501 600	148 835	0	62 474 434	79 291 451
Årets resultat					17 304 582	17 304 582
Utbytte					-8 000 000	-8 000 000
Kjøp/salg av egne aksjer				-96 234	-605 101	-701 335
Pr. 31.12.	16 166 582	501 600	148 835	-96 234	71 173 914	87 894 697



Note 5 Pantstillelser og garantier

	31.12.2024	31.12.2023
Kortsiktig gjeld som er sikret mot faktoringpant		
Kassekreditt (trekkramme MNOK 90)	28 088 315	148 654
Garantier leie, bundne midler på bankkonto	483 200	403 227
Sum	28 571 515	551 881

Regnskapsført verdi av pantsikrede eiendeler

Kundefordringer	347 347 180	254 066 530
Sum	347 347 180	254 066 530

Selskapets kundefordringer er vurdert til pålydende.

Note 6 Bankinnskudd

Bankinnskudd, kontanter o.l. omfatter bundne skattetreksmidler med kr. 1 790 390 og kontorleie garanti med kr. 483 200.

Note 7 Aksjonærer

Aksjekapitalen i Bergen Bunkers AS pr. 31.12 består av følgende aksjeklasser:

	Antall	Pålydende	Bokført
A-aksjer	13 500 000	1,00	13 500 000
B-aksjer	1 500 000	1,00	1 500 000
C-aksjer	1 166 582	1,00	1 166 582
Sum	16 166 582		16 166 582

De største aksjonærene i % pr. 31.12 var:

	A-aksjer	B-aksjer	C-aksjer	Sum	Eierandel
Bergen Tankers Holding AS	4 500 000	625 000	0	5 125 000	31,7
H-Invest Holding AS	4 500 000	625 000	0	5 125 000	31,7
Sigba AS	4 500 000	250 000	0	4 750 000	29,4
Sum	13 500 000	1 500 000	0	15 000 000	92,78
Egne aksjer	0	0	96 234	96 234	0,60
Øvrige aksjer	0	0	1 070 348	1 070 348	6,62
Totalt antall aksjer	13 500 000	1 500 000	1 166 582	16 166 582	100,0

Aksjer og opsjoner eiet av medlemmer i styret og daglig leder:

Navn	Verv	A-aksjer	B-aksjer	C-aksjer	Sum
Audun Baardsen	Daglig leder	0	0	50 000	50 000



Årsregnskap 2024 Bergen Bunkers AS

Resultatregnskap
Balanse
Kontantstrøm
Noter til regnskapet

Org.nr.: 914 631 858



Resultatregnskap			
Bergen Bunkers AS			
Driftsinntekter og driftskostnader	Note	2024	2023
Salgsinntekt		3 517 275 808	3 552 969 387
Sum driftsinntekter		3 517 275 808	3 552 969 387
Varekostnad		3 473 129 451	3 509 136 848
Lønnskostnad	1	20 200 400	20 793 920
Avskrivning av driftsmidler	2	601 313	707 051
Annen driftskostnad		6 008 667	3 476 114
Sum driftskostnader		3 499 939 831	3 534 113 933
Driftsresultat		17 335 977	18 855 454
Finansinntekter og finanskostnader			
Annen renteinntekt		-1 166 617	-1 087 456
Agio/Disagio		-7 003 410	-1 707 959
Annen rentekostnad		1 518 601	838 627
Annen finanskostnad		1 648 469	1 684 093
Resultat av finansposter		-5 002 958	-272 695
Resultat før skattekostnad		22 338 935	19 128 149
Skattekostnad på resultat	3	5 034 353	4 378 409
Resultat		17 304 582	14 749 740
Årsresultat	4	17 304 582	14 749 740
Overføringer			
Avsatt til utbytte	4	8 000 000	8 000 000
Avsatt til annen egenkapital		9 304 582	6 749 740
Sum overføringer		17 304 582	14 749 740
Bergen Bunkers AS			Side 2



Balanse			
Bergen Bunkers AS			
Eiendeler	Note	2024	2023
Anleggsmidler			
Immaterielle eiendeler			
Utsatt skattefordel	3	113 635	41 479
Sum immaterielle eiendeler		113 635	41 479
Varige driftsmidler			
Driftsløsøre, inventar o.a. utstyr	2	148 591	837 050
Sum varige driftsmidler		148 591	837 050
Sum anleggsmidler		262 226	878 529
Omløpsmidler			
Fordringer			
Kundefordringer	5	347 347 180	254 066 530
Andre kortsiktige fordringer		13 180 493	9 685 723
Sum fordringer		360 527 674	263 752 253
Bankinnskudd, kontanter o.l.	5, 6	2 290 780	4 279 593
Sum omløpsmidler		362 818 454	268 031 846
Sum eiendeler		363 080 679	268 910 375
Bergen Bunkers AS		Side 3	



Balanse			
Bergen Bunkers AS			
	Note	2024	2023
Egenkapital og gjeld			
Innskutt egenkapital			
Aksjekapital	4, 7	16 166 582	16 166 582
Egne aksjer	4	-96 234	0
Overkurs	4	501 600	501 600
Annen innskutt egenkapital	4	148 835	148 835
Sum innskutt egenkapital		16 720 783	16 817 017
Opptjent egenkapital			
Annen egenkapital	4	71 173 914	62 474 434
Sum opptjent egenkapital		71 173 914	62 474 434
Sum egenkapital	4	87 894 697	79 291 451
Gjeld			
Kortsiktig gjeld			
Gjeld til kredittinstitusjoner	5	28 088 315	148 654
Leverandørgjeld		221 384 164	163 867 823
Betalbar skatt	3	5 106 509	3 829 029
Skyldig offentlige avgifter		3 188 417	3 155 391
Utbytte	4	8 000 000	8 000 000
Annen kortsiktig gjeld		9 418 577	10 618 027
Sum kortsiktig gjeld		275 185 982	189 618 924
Sum gjeld		275 185 982	189 618 924
Sum egenkapital og gjeld		363 080 679	268 910 375
Bergen, 19.03.2025 Styret i Bergen Bunkers AS			
_____ Kjell Olav Haugland Styreleder	_____ Thorolf Hestness Styremedlem	_____ Anne Eide Styremedlem	
	_____ Audun Baardsen Daglig leder		
Bergen Bunkers AS			Side 4



Kontantstrømoppstilling			
Bergen Bunkers AS			
	Note	2024	2023
Kontantstrømmer fra operasjonelle aktiviteter			
Resultat før skattekostnad		22 338 935	19 128 149
Periodens betalte skatt		-3 829 029	-7 604 687
Ordinære avskrivninger		601 313	707 051
Endring i kundefordringer		-93 280 651	86 008 398
Endring i leverandørgjeld		57 516 342	-89 813 609
Endring i andre tidsavgrensningsposter		-4 661 194	276 698
Netto kontantstrøm fra operasjonelle		-21 314 285	8 701 999
Kontantstrømmer fra investeringsaktiviteter			
Utbetalinger ved kjøp av varige driftsmidler		87 146	-119 800
Netto kontantstrøm fra investeringsaktiviteter		87 146	-119 800
Kontantstrømmer fra finansieringsaktiviteter			
Netto endring i kassekreditt		27 939 661	-190 217
Utbetalinger av utbytte		-8 000 000	-8 000 000
Innbetalinger salg egne aksjer		457 322	555 859
Utbetalinger kjøp egne aksjer		-1 158 657	0
Netto kontantstrøm fra finansieringsaktiviteter		19 238 326	-7 634 358
Netto endring i bankinnskudd o.l.		-1 988 813	947 841
Beholding av bankinnskudd o.l. pr. 1.1.		4 279 593	3 331 752
Beholdning av bankinnskudd o.l. pr. 31.12.		2 290 780	4 279 593



Note 0 Regnskapsprinsipper

Årsregnskapet er satt opp i samsvar med regnskapslovens bestemmelser og god regnskapsskikk i Norge.

Valuta

Pengeposter i utenlandsk valuta omregnes til norske kroner ved å benytte balansedagens kurs. Valutakursendringer resultatføres løpende i regnskapsperioden under andre finansposter.

Inntekter

Inntekt regnskapsføres når den er opptjent, altså når både risiko og kontroll i hovedsak er overført til kunden. Dette vil normalt være tilfellet når varen er levert til kunden. Inntektene regnskapsføres med verdien av vederlaget på transaksjonstidspunktet.

Kostnader

Kostnader regnskapsføres som hovedregel i samme periode som tilhørende inntekter. I de tilfeller det ikke er en klar sammenheng mellom utgifter og inntekter fastsettes fordelingen etter skjønsmessige kriterier. Øvrige unntak fra sammenstillingsprinsippet er angitt der det er aktuelt.

Skatt

Skattekostnaden i resultatregnskapet omfatter både periodens betalbare skatt og endring i utsatt skatt. Utsatt skatt er beregnet med 22 % på grunnlag av de midlertidige forskjeller som eksisterer mellom regnskapsmessige og skattemessige verdier, samt ligningsmessig underskudd til fremføring ved utgangen av regnskapsåret. Skatteøkende og skattereduserende midlertidige forskjeller som reverserer eller kan reverseres i samme periode er utlignet og nettoført. Netto utsatt skattefordel balanseføres i den grad det er sannsynlig at denne kan bli utnyttet.

Hovedregel for vurdering og klassifisering av eiendeler og gjeld

Eiendeler bestemt til varig eie eller bruk er klassifisert som anleggsmidler. Andre eiendeler er klassifisert som omløpsmidler. Fordringer som skal tilbakebetales innen et år er klassifisert som omløpsmidler. Ved klassifisering av kortsiktig og langsiktig gjeld er tilsvarende kriterier lagt til grunn.

Omløpsmidler vurderes til laveste av anskaffelseskost og virkelig verdi.

Anleggsmidler er vurdert til anskaffelseskost, men nedskrives til gjenvinnbart beløp dersom dette er lavere enn bokført verdi, og verdifallet forventes ikke å være forbigående. Anleggsmidler med begrenset økonomisk levetid avskrives planmessig.

Annen langsiktig gjeld og kortsiktig gjeld er vurdert til pålydende beløp

Fordringer

Kundefordringer og andre fordringer oppføres til pålydende etter fradrag for avsetning til forventet tap. Avsetning til tap gjøres på grunnlag av en individuell vurdering av de enkelte fordringene.

Pensjoner - Innskuddsbasert ordning

Innskuddsbetalinger periodiseres etter sammenstillingsprinsippet. Kostnaden til innskuddsbasert pensjonsordning tilsvarende periodens premie til forsikringsselskapet.

Kontantstrømoppstilling

Kontantstrømoppstillingen er utarbeidet etter den indirekte metoden. Kontanter og kontantekvivalenter omfatter kontanter, bankinnskudd og andre kortsiktige, likvide plasseringer.



Note 1 Lønnskostnader og ytelser, godtgjørelser til daglig leder, styret og revisor

Lønnskostnader	2024	2023
Lønninger	15 287 768	14 954 944
Arbeidsgiveravgift	2 902 902	2 857 021
Pensjonskostnader	1 273 109	1 117 639
Andre ytelser	736 622	1 864 316
Sum	20 200 400	20 793 920

Selskapet har i 2024 sysselsatt 10,8 årsverk.

Pensjonsforpliktelser

Selskapet er pliktig til å ha tjenstepensjonsordning etter lov om obligatorisk tjenstepensjon.

Selskapets pensjonsordninger tilfredsstiller kravene i denne lov.

Ytelser til ledende personer	Daglig leder	Styret
Lønn	1 411 126	70 000
Pensjonskostnader	231 108	0
Annen godtgjørelse	590 734	0
Sum	2 232 968	70 000

Det er ikke inngått særskilte avtaler om bonus eller vederlag ved opphør eller endringer av ansettelsesforhold for daglig leder eller leder av styret. Det er betalt ut kr. 70 000 i honorar til styret i 2024.

Aksjebasert betaling

I 2024 ble det solgt 140 000 av egne aksjer i selskapet til ansatte. Pris per aksje var NOK 4,90, beregnet ut fra bokført EK ved årsslutt 2023. 1/3 av oppgjøret for aksjene ble dekket av selskapet som lønn og er kostnadsført under lønnskostnader i resultatregnskapet, totalt NOK 260 922 (inkl. AGA).

Revisor

Godtgjørelse til Deloitte AS og samarbeidende selskaper.

Kostnadsført revisjonshonorar for 2024 utgjør kr. 301 400.

Note 2 Anleggsnote

	Maskiner og anlegg	Driftsløsøre, inventar og verktøy	Sum varige driftsmidler
Anskaffelseskost 01.01.	4 797 248	244 249	5 041 497
Tilgang kjøpte driftsmidler	-87 145	0	-87 145
Anskaffelseskost 31.12.	4 710 103	244 249	4 954 352
Akkumulerte avskrivninger 31.12.	4 003 899	200 549	4 204 448
Årets avskrivning	585 473	15 840	601 313
Bokført verdi per 31.12.	120 731	27 860	148 591
			0
Årets avskrivninger	585 473	15 840	601 313
Avskrivningssatser	30%	20%	

I 2024 mottok Bergen Bunkers AS kompensasjon pålydende NOK 87 145 fra leverandør av dataprogram.



Note 3 Skatt

Årets skattekostnad	2024	2023
Resultatført skatt på ordinært resultat:		
Betalbar skatt	5 106 509	3 829 029
Før mye/lite avsatt tidligere år	0	0
Endring i utsatt skattefordel	-72 156	549 380
Skattekostnad ordinært resultat	5 034 353	4 378 409
Skattepliktig inntekt:		
Ordinært resultat før skatt	22 338 935	19 128 149
Permanente forskjeller	544 487	773 708
Endring i midlertidige forskjeller	327 985	-2 497 182
Skattepliktig inntekt	23 211 406	17 404 675
Betalbar skatt i balansen:		
Betalbar skatt på årets resultat	5 106 509	3 829 029
Sum betalbar skatt i balansen	5 106 509	3 829 029

Skatteeffekten av midlertidige forskjeller som har gitt opphav til utsatt skatt og utsatte skattefordeler, spesifisert på typer av midlertidige forskjeller

	2024	2023	Endring
Varige driftsmidler	-516 524	-188 539	327 985
Sum	-516 524	-188 539	327 985
Grunnlag for utsatt skattefordel	-516 524	-188 539	327 985
Utsatt skattefordel (22 %)	-113 635	-41 479	72 157

Note 4 Egenkapital

	Aksjekapital	Overkurs	Annen Innskutt egenkapital	Egne aksjer	Annen egenkapital	Sum egenkapital
Pr. 01.01.	16 166 582	501 600	148 835	0	62 474 434	79 291 451
Årets resultat					17 304 582	17 304 582
Utbytte					-8 000 000	-8 000 000
Kjøp/salg av egne aksjer				-96 234	-605 101	-701 335
Pr. 31.12.	16 166 582	501 600	148 835	-96 234	71 173 914	87 894 697



Note 5 Pantstillelser og garantier

	31.12.2024	31.12.2023
Kortsiktig gjeld som er sikret mot faktoringpant		
Kassekreditt (trekkramme MNOK 90)	28 088 315	148 654
Garantier leie, bundne midler på bankkonto	483 200	403 227
Sum	28 571 515	551 881

Regnskapsført verdi av pantsikrede eiendeler

Kundefordringer	347 347 180	254 066 530
Sum	347 347 180	254 066 530

Selskapets kundefordringer er vurdert til pålydende.

Note 6 Bankinnskudd

Bankinnskudd, kontanter o.l. omfatter bundne skattetrekkmidler med kr. 1 790 390 og kontorleie garanti med kr. 483 200.

Note 7 Aksjonærer

Aksjekapitalen i Bergen Bunkers AS pr. 31.12 består av følgende aksjeklasser:

	Antall	Pålydende	Bokført
A-aksjer	13 500 000	1,00	13 500 000
B-aksjer	1 500 000	1,00	1 500 000
C-aksjer	1 166 582	1,00	1 166 582
Sum	16 166 582		16 166 582

De største aksjonærene i % pr. 31.12 var:

	A-aksjer	B-aksjer	C-aksjer	Sum	Eierandel
Bergen Tankers Holding AS	4 500 000	625 000	0	5 125 000	31,7
H-Invest Holding AS	4 500 000	625 000	0	5 125 000	31,7
Sigba AS	4 500 000	250 000	0	4 750 000	29,4
Sum	13 500 000	1 500 000	0	15 000 000	92,78
Egne aksjer	0	0	96 234	96 234	0,60
Øvrige aksjer	0	0	1 070 348	1 070 348	6,62
Totalt antall aksjer	13 500 000	1 500 000	1 166 582	16 166 582	100,0

Aksjer og opsjoner eiet av medlemmer i styret og daglig leder:

Navn	Verv	A-aksjer	B-aksjer	C-aksjer	Sum
Audun Baardsen	Daglig leder	0	0	50 000	50 000



Deloitte.

Deloitte AS
Lars Hilles gate 30
Postboks 6013, Postterminalen
NO-5008 Bergen
Norway

Tel: +47 55 21 81 00
www.deloitte.no

Til generalforsamlingen i Bergen Bunkers AS

UAVHENGIG REVISORS BERETNING

Konklusjon

Vi har revidert årsregnskapet for Bergen Bunkers AS som består av balanse per 31. desember 2024, resultatregnskap, kontantstrømoppstilling for regnskapsåret avsluttet per denne datoen og noter til årsregnskapet, herunder et sammendrag av viktige regnskapsprinsipper.

Etter vår mening

- oppfyller årsregnskapet gjeldende lovkrav, og
- gir årsregnskapet et rettviseende bilde av selskapets finansielle stilling per 31. desember 2024 og av dets resultater og kontantstrømmer for regnskapsåret avsluttet per denne datoen i samsvar med regnskapslovens regler og god regnskapsskikk i Norge.

Grunnlag for konklusjonen

Vi har gjennomført revisjonen i samsvar med International Standards on Auditing (ISA-ene). Våre oppgaver og plikter i henhold til disse standardene er beskrevet nedenfor under *Revisors oppgaver og plikter ved revisjonen av årsregnskapet*. Vi er uavhengige av selskapet i samsvar med kravene i relevante lover og forskrifter i Norge og International Code of Ethics for Professional Accountants (inkludert internasjonale uavhengighetsstandarder) utstedt av International Ethics Standards Board for Accountants (IESBA-reglene), og vi har overholdt våre øvrige etiske forpliktelser i samsvar med disse kravene. Innhentet revisjonsbevis er etter vår vurdering tilstrekkelig og hensiktsmessig som grunnlag for vår konklusjon.

Øvrig informasjon

Styret og daglig leder (ledelsen) er ansvarlige for informasjonen i årsberetningen. Vår konklusjon om årsregnskapet ovenfor dekker ikke informasjonen i årsberetningen.

I forbindelse med revisjonen av årsregnskapet er det vår oppgave å lese årsberetningen. Formålet er å vurdere hvorvidt det foreligger vesentlig inkonsistens mellom årsberetningen og årsregnskapet og den kunnskap vi har opparbeidet oss under revisjonen av årsregnskapet, eller hvorvidt informasjon i årsberetningen ellers fremstår som vesentlig feil. Vi har plikt til å rapportere dersom årsberetningen fremstår som vesentlig feil. Vi har ingenting å rapportere i så henseende.

Basert på kunnskapen vi har opparbeidet oss i revisjonen, mener vi at årsberetningen

- er konsistent med årsregnskapet og
- inneholder de opplysninger som skal gis i henhold til gjeldende lovkrav.

Deloitte AS and Deloitte Advokatfirma AS are the Norwegian affiliates of Deloitte NSE LLP, a member firm of Deloitte Touche Tohmatsu Limited, a UK private company limited by guarantee ("DTTL"). DTTL and each of its member firms are legally separate and independent entities. DTTL and Deloitte NSE LLP do not provide services to clients. Please see www.deloitte.com/about to learn more about our global network of member firms.

Deloitte Norway conducts business through two legally separate and independent limited liability companies; Deloitte AS, providing audit, consulting, financial advisory and risk management services, and Deloitte Advokatfirma AS, providing tax and legal services.

Registrert i Foretaksregisteret
Medlemmer av Den norske
Revisorforening
Organisasjonsnummer: 980 211 282



Deloitte.

Uavhengig revisors beretning
Bergen Bunkers AS

Ledelsens ansvar for årsregnskapet

Ledelsen er ansvarlig for å utarbeide årsregnskapet og for at det gir et rettviseende bilde i samsvar med regnskapslovens regler og god regnskapsskikk i Norge. Ledelsen er også ansvarlig for slik internkontroll som den finner nødvendig for å kunne utarbeide et årsregnskap som ikke inneholder vesentlig feilinformasjon, verken som følge av misligheter eller utilsiktede feil.

Ved utarbeidelsen av årsregnskapet må ledelsen ta standpunkt til selskapets evne til fortsatt drift og opplyse om forhold av betydning for fortsatt drift. Forutsetningen om fortsatt drift skal legges til grunn for årsregnskapet så lenge det ikke er sannsynlig at virksomheten vil bli avvirket.

Revisors oppgaver og plikter ved revisjonen av årsregnskapet

Vårt mål er å oppnå betryggende sikkerhet for at årsregnskapet som helhet ikke inneholder vesentlig feilinformasjon, verken som følge av misligheter eller utilsiktede feil, og å avgi en revisjonsberetning som inneholder vår konklusjon. Betyggende sikkerhet er en høy grad av sikkerhet, men ingen garanti for at en revisjon utført i samsvar med ISA-ene, alltid vil avdekke vesentlig feilinformasjon. Feilinformasjon kan oppstå som følge av misligheter eller utilsiktede feil. Feilinformasjon er å anse som vesentlig dersom den enkeltvis eller samlet med rimelighet kan forventes å påvirke de økonomiske beslutningene som brukerne foretar på grunnlag av årsregnskapet.

Som del av en revisjon i samsvar med ISA-ene, utøver vi profesjonelt skjønn og utviser profesjonell skepsis gjennom hele revisjonen. I tillegg:

- identifiserer og vurderer vi risikoen for vesentlig feilinformasjon i årsregnskapet, enten det skyldes misligheter eller utilsiktede feil. Vi utformer og gjennomfører revisjonshandlinger for å håndtere slike risikoer, og innhenter revisjonsbevis som er tilstrekkelig og hensiktsmessig som grunnlag for vår konklusjon. Risikoen for at vesentlig feilinformasjon som følge av misligheter ikke blir avdekket, er høyere enn for feilinformasjon som skyldes utilsiktede feil, siden misligheter kan innebære samarbeid, forfalskning, bevisste utelatelser, uriktige fremstillinger eller overstyring av internkontroll.
- opparbeider vi oss en forståelse av intern kontroll som er relevant for revisjonen, for å utforme revisjonshandlinger som er hensiktsmessige etter omstendighetene, men ikke for å gi uttrykk for en mening om effektiviteten av selskapets interne kontroll.
- evaluerer vi om de anvendte regnskapsprinsippene er hensiktsmessige og om regnskapsestimatene og tilhørende noteopplysninger utarbeidet av ledelsen er rimelige.
- konkluderer vi på om ledelsens bruk av fortsatt drift-forutsetningen er hensiktsmessig, og, basert på innhentede revisjonsbevis, hvorvidt det foreligger vesentlig usikkerhet knyttet til hendelser eller forhold som kan skape tvil av betydning om selskapets evne til fortsatt drift. Dersom vi konkluderer med at det eksisterer vesentlig usikkerhet, kreves det at vi i revisjonsberetningen henleder oppmerksomheten på tilleggsopplysningene i årsregnskapet, eller, dersom slike tilleggsopplysninger ikke er tilstrekkelige, at vi modifiserer vår konklusjon. Våre konklusjoner er basert på revisjonsbevis innhentet frem til datoen for revisjonsberetningen. Etterfølgende hendelser eller forhold kan imidlertid medføre at selskapet ikke kan fortsette driften.
- evaluerer vi den samlede presentasjonen, strukturen og innholdet i årsregnskapet, inkludert tilleggsopplysningene, og hvorvidt årsregnskapet gir uttrykk for de underliggende transaksjonene og hendelsene på en måte som gir et rettviseende bilde.

Vi kommuniserer med styret blant annet om det planlagte innholdet i og tidspunkt for revisjonsarbeidet og eventuelle vesentlige funn i revisjonen, herunder vesentlige svakheter i intern kontroll som vi avdekker gjennom revisjonen.



Deloitte.

Uavhengig revisors beretning
Bergen Bunkers AS

Bergen, 19. mars 2025
Deloitte AS


Tord Teige
statsautorisert revisor
(elektronisk signert)



Uavhengig revisors beretning

Name	Date
Teige, Tord Arne Persson	2025-03-19

Identification

 bankID™ Teige, Tord Arne Persson



This document contains electronic signatures using EU-compliant PAdES - PDF
Advanced Electronic Signatures (Regulation (EU) No 910/2014 (eIDAS))



Styrets Årsberetning for 2024

Virksomhetens art og hvor den drives

Bergen Bunkers AS kjøper og selger drivstoff og smøreoljer til skip. Virksomheten drives ut fra selskapets kontor i Bergen, mens leveransene finner sted i havner rundt i hele verden.

I samsvar med regnskapsloven § 3-3 bekreftes det at forutsetningene om fortsatt drift er til stede. Til grunn for antagelsen ligger at selskapet har en sunn økonomisk og finansiell stilling som er tilpasset fremtidig aktivitet.

Selskapets virksomhet preges i høy grad av sterk konkurranse da mesteparten av ordrene plasseres i spotmarkedet. En god kundebase gir forutsigbarhet i fremtidige salg basert på langsiktige kunderelasjoner og erfaring. Offentlig tilgjengelig markedsinformasjon evalueres fortløpende for å fange opp signaler som tilsier justering/endring av vedtatt strategi for å sikre selskapets interesser.

Resultat, finansiering og likviditet

Omsetningen i selskapet var NOK 3.517.275.808 i 2024, mot NOK 3.552.969.387 i 2023. Omtrent det samme som året før.

Regnskapet viser et driftsresultat på NOK 17.335.977 (2023: 18.855.454) og et overskudd etter skatt på NOK 17.304.582 (2023: 14.749.740).

Selskapets kortsiktige gjeld utgjorde ved årets slutt 100 % av samlet gjeld i selskapet. Selskapets finansielle stilling er god, og man kan pr 31.12.2024 nedbetale kortsiktig gjeld ved hjelp av sine mest likvide midler.

Totalkapitalen ved utgangen av året var NOK 363.080.679 hvorav egenkapitalen utgjør NOK 87.894.697.

Egenkapitalandel pr 31.12.2024 var 24%.

Styret er av den oppfatning at det fremlagte regnskap gir et rettviseende bilde av selskapets resultat og stilling pr 31.12.2024 og forutsetning for fortsatt drift er til stede.

Årsresultat og disponering

Regnskapet viser et positivt årsresultat etter skatt på NOK 17.304.582.

Av resultatet overføres NOK 9.304.582 til annen egenkapital og det er besluttet et utbytte på NOK 8.000.000.

Selskapets egenkapital pr 31.12.2024 utgjør NOK 87.894.697.

Det har ikke inntruffet forhold etter regnskapsårets slutt som er av betydning for bedømmelsen av det fremlagte regnskap for 2024.



Fremtidig utvikling

Risiko og usikkerhetsfaktorer

Markedsrisiko

Bergen Bunkers opererer i hovedsak i spot-markedet der kjøp og salg avtales simultant. Selskapet har dermed ikke noen risiko knyttet til varelager selv om prisene i markedet fluktuerer. Kjøp og salg er i hovedsak utført i samme valutasort. Det er derfor kun knyttet valutarisiko til selskapets marginandel på den enkelte forretning. Selskapet inngår terminkontrakter og benytter valutalån for å redusere selskapets valutarisiko når kjøp og salg er gjort i ulike valører. Det vil likevel foreligge en valutarisiko ift. tidsaspektet relatert til utbetaling til leverandør ift. innbetaling fra kunde – denne risikoen reduseres ved valutasikring på transaksjonsnivå. Det benyttes også råvaresikring av produktpris når det ikke har vært mulig å innhente fastpris fra leverandør.

Kredittrisiko

Risiko for at selskapets kunder ikke har evne til å oppfylle sine forpliktelser er alltid til stede. Selskapet har søkelys på et proaktivt kredittarbeid for å redusere denne risikoen. Alle kunder følges fortløpende og det innhentes kredittrapporter fra nasjonale og internasjonale byråer for å evaluere de viktigste kundene. Utestående kundefordringer ved årsskiftet utgjorde NOK 347.347.180.

Likviditetsrisiko

Styret vurderer selskapets likviditet som god og at den også vil være tilstrekkelig for å møte selskapets forpliktelser gjennom inneværende år.

Geopolitiske spenninger

2025 og påfølgende år vil bli sterkt preget av Donald Trumps politikk og konsekvensene av denne. Høye tollbarrierer og proteksjonisme vil prege internasjonal handel og det er høy sannsynlighet for handelskrig mellom USA og resten av verden. Innblanding i internasjonale konflikter med heller kreative løsningsforslag vil påvirke internasjonale allianser og samarbeid og kan potensielt føre til eskalering av konflikter i enkelte områder.

Krigen i Ukraina og forholdet mellom USA, Russland og EU er foreløpig noe usikker. Brudd på samarbeid mellom USA og Europa ser ut til å føre til opprustning i Europa for å bli mindre avhengige av USA. Hvordan effekten av dette blir på markeder og verdensfred er i skrivende stund høyst usikker.

Det ser ut til at pågående våpenhvile i Gaza holder, men det er knyttet tvil til om Israel vil opprettholde sin del av våpenhvilen på lengre sikt. Fortsatt konflikt i Gaza og på Vestbredden kan få ringvirkninger i regionen.

Den geopolitiske påvirkningen på bunkersmarkedet med sanksjoner, handelskrig og uroligheter vil kunne påvirke Bergen Bunkers i den utstrekning det påvirker etterspørsel av produktene vi selger samt pris- og valutafluktuasjoner. Eventuelle hendelser blir håndtert fortløpende for å redusere risiko for selskapet.

Oljemarkedet

Oljeprisen har fluktuert noe i 2024 men krigen i Ukraina og dens påvirkning på oljemarkedet har avtatt noe. Det forventes en noe lavere oljepris i tiden fremover, men det avhenger av den geopolitiske utviklingen.



Frykten for resesjon i vestlige land er lav, men med trusselen fra USA om økt importtoll og fare for økt inflasjon og høyere rentenivåer er det en viss usikkerhet knyttet til effekten av Trumps politikk.

Det grønne skiftet ruller videre med de merkostnadene dette medfører.

Arbeidsmiljø

Selskapet hadde ved årsskiftet 10 egne fast ansatte, 7 menn og 3 kvinner. Arbeidsmiljøet defineres som godt og sykefraværet utgjorde ca. 7,9% i 2024.

Selskapet har som mål å være fri for enhver form for diskriminering som rase, hudfarge, alder, seksuell legning, sivil status, politisk ståsted, religion, et c. Alle ansatte oppmuntres til å behandle sine kollegaer respektfullt med forståelse for kulturelle forskjeller.

Ledelsen tilrettelegger det daglige arbeidet for de ansatte for å skape økt motivasjon, initiativ og kompetanse. Dette vil igjen medføre økt jobbtilfredsstillelse og resultatforbedring.

Styret

Selskapets styre består av tre personer, to menn og en kvinne. Selskapet har opprettet styre- og ledelsesansvarsforsikring som omfatter erstatningsansvar for styremedlemmer og ansatte i stilling med personlig lederansvar.

Bærekraft

Bergen Bunkers tar samfunnsansvar alvorlig og har opprettet en Code of Conduct for å synliggjøre selskapets verdier, fokusområder og ansvar for å ta del i å nå nasjonale og globale målsetninger innenfor individenes rettigheter, bærekraftig utvikling, likestilling, korrupsjon, svindel, rettferdighet og miljø. Code of Conduct er tilgjengelig på selskapets nettside.

Bergen Bunkers AS fungerer som trader og megler som kjøper og selger drivstoff og smøreoljer til skip. Virksomheten drives ut fra selskapets kontor i Bergen, mens leveransene finner sted i havner i hele verden. Hittil er det stort sett fossile drivstoff som blir omsatt selv om vi begynner å se en overgang til mer miljøvennlige drivstoffalternativer. Denne utviklingen forventer vi vil fortsette med innføringen av FuelEU Maritime som fikk effekt fra 2025.

Selskapet utnytter mulighetene som ligger i det å være en liten og fleksibel organisasjon som har stor evne til å reagere på muligheter som åpner seg i markedet. Fokus på kunnskap og kompetanse hos de ansatte gjør selskapet godt skikket til å følge trender i markedet. Dette blir også en viktig del i overgangen til mer bærekraftig skipsfart.

Den enkle og fleksible forretningsmodellen gjør selskapet rustet til å håndtere risiko og muligheter på en god måte.



Med bakgrunn i selskapets størrelse og fleksibilitet vil det være gode muligheter for Bergen Bunkers å tilpasse seg endringer i markedet som er relatert til bærekraftsforhold. Selskapet ble i 2024 ISCC sertifisert for å kunne ta del i kjøp og salg av sertifiserte biodrivstoff.

Bergen Bunkers kommer til å jobbe videre for å tilpasse seg det grønne skiftet og jobbe aktivt for å ta del i overgangen til en mer bærekraftig økonomi og klimanøytralitet. Selskapet selger i hovedsak fossile drivstoff i dag, men leverer også bærekraftige drivstoffalternativer selv om etterspørselen etter disse foreløpig er relativt lav. Bergen Bunkers har per i dag ingen nevneverdige. Selskapet har ingen planlagte investeringer i miljøtiltak ut over påkostninger for systemer for bærekraftsanalyse og -rapportering.

Bergen Bunkers jobber tett sammen med kunder, leverandører og andre forretningsforbindelser som en del av bærekraftsarbeidet. Spesielt forhold knyttet til menneskerettigheter og verdikjedeansvar er viktige elementer som selskapet tar på alvor og jobber aktivt for å evaluere og påvirke positivt.

Gjennom dialog med leverandører jobbes det med å identifisere risikofaktorer i verdikjeden samt faktiske og potensielle negative påvirkninger fra selskapets aktivitet. Arbeidet fokuseres på de mest vesentlige delene av verdikjeden og områder med identifiserbar høyere risiko for negativ påvirkning. Det er per i dag ikke avdekket faktiske negative påvirkninger i verdikjeden.

Bergen Bunkers har ingen nevneverdige utslipp av klimagasser fra egne aktiviteter. Det utarbeides årlig klimaregnskap og redegjørelse med mer detaljer om dette. Denne er tilgjengelig på selskapets nettside.

Det er selskapets ledelse, ved daglig leder og CFO, som har det løpende ansvaret for bærekraftsarbeidet i selskapet. Ansvaret er forankret i styret og styret holdes jevnlig oppdatert på aktuell informasjon om bærekraftsarbeidet. Ledelsen sørger for at samsvar med lovkrav for bærekraft blir oppfylt og gjør de nødvendige aktsomhetsvurderingene i henhold til gjeldende krav og anbefalinger. Ansatte og styremedlemmer har tilgang til å ta aktuelle kurs og etterutdanning for å sørge for oppdatert kompetanse på bærekraftsområdet. Ved manglene kompetanse er det mulighet for å leie inn konsulenter ved behov.

Selskapet har utarbeidet retningslinjer for miljø- og bærekraftsarbeid som del av bedriftens styringssystem.

Selskapet har ingen incentivordninger knyttet til bærekraftsarbeid.

Bergen Bunkers utfører aktsomhetsvurderinger i samsvar med kravene i Åpenhetsloven som igjen bygger på *United Nations Guiding Principles on Business and Human Rights* og *International Bill of Human Rights and the International Labor Organization's Declaration on Fundamental Principles and Rights at Work*. Det er utarbeidet prosedyre for Due Diligence arbeid som bygger på internasjonale retningslinjer og anbefalinger for flernasjonale selskaper. Aktsomhetsvurderingene tar utgangspunkt i hvor leveranser har funnet sted i løpet av perioden samt leverandørenes tilhørighet. Dette ses i sammenheng med risiko for de aktuelle lokasjonene i henhold til Global Slavery Index. Analysen danner, sammen med en vesentlighetsvurdering, grunnlag for oppfølging av leverandører i forhold til bærekraftsforhold.

Vi har ikke avdekket noen vesentlige faktiske negative innvirkninger fra aktivitetene våre i 2024. Vi anser det som sannsynlig at leveranser i områder med høy score på Global Slavery Index er risikoområder for brudd på menneskerettigheter. De fleste leverandørene vi bruker i disse områdene hører hjemme i andre land enn leveransen finner sted og vi følger opp disse leverandørene for å identifisere deres oppfølging av underleverandører og krav i henhold til internasjonale retningslinjer for miljø og menneskerettigheter.



Siden det ikke er identifisert faktiske negative påvirkninger fokuserer vi arbeidet vårt på å analysere potensiell påvirkning, dialog med leverandører og synliggjøring av at vi tar bærekraft på alvor. Det er utarbeidet spørreundersøkelser til leverandører og kunder samt en varslingskanal for tilbakemeldinger om situasjoner og hendelser som interessenter ønsker å påpeke.

Utstrakt analyse og rapportering av bærekraftsforhold er relativt nytt for Bergen Bunkers og selskapet jobber fortsatt med å bygge opp gode rutiner, prosesser og metoder for å effektivisere og forbedre dette arbeidet. Planen er å bygge opp et godt system over de neste par årene for deretter å vedlikeholde og videreutvikle systemet i tråd med fremtidige behov og krav.

Det er blitt utarbeidet et miljøregnskap for 2024 som viser selskapets påvirkning på det ytre miljø. Selskapet har lav påvirkning på det ytre miljø fra egne aktiviteter. Alle produktleveranser utføres av fysisk leverandør direkte til kundens skip etter strenge sikkerhetsbestemmelser og vi tilstreber at våre leverandører også opererer i henhold til internasjonale retningslinjer i samsvar med FNs bærekraftsmål.

Årlig redegjørelser for samfunnsansvar og miljøpåvirkning er tilgjengelig på selskapets nettside.

Interessen for mer miljøvennlige drivstoff har økt det siste året og selskapet posisjonerer seg som en kunnskapsrik leverandør av LNG, biodrivstoff, metanol og andre nye bærekraftige drivstoffalternativer. Selskapet har gjort leveranser av LNG og Biodrivstoff i 2024 og har formidlet klimavoter (EUA) til bunkerskunder.

Bergen 19.03.2024

Kjell Olav Haugland

Styreformann

Thorolf Hestness

Styremedlem

Anne Eide

Styremedlem

Audun Baardsen

Daglig leder