



## ÅRSREGNSKAPET FOR REGNSKAPSÅRET 2023 - GENERELL INFORMASJON

### Enheten

Organisasjonsnummer: 918 989 048  
Organisasjonsform: Aksjeselskap  
Foretaksnavn: BIRDIEBREEZE AS  
Forretningsadresse: c/o Øystein Larsen  
Olaf Benneches gate 6  
4630 KRISTIANSAND S

### Regnskapsår

Årsregnskapets periode: 01.01.2023 - 31.12.2023

### Konsern

Morselskap i konsern: Ja  
Konsernregnskap lagt ved: Nei

### Regnskapsregler

Regler for små foretak benyttet: Ja  
Benyttet ved utarbeidelsen av årsregnskapet til selskapet: Regnskapslovens alminnelige regler

### Årsregnskapet fastsatt av kompetent organ

Bekreftet av representant for selskapet: Øystein Espedal Larsen  
Dato for fastsettelse av årsregnskapet: 15.01.2025

### Grunnlag for avgivelse

År 2023: Årsregnskapet er elektronisk innlevert  
År 2022: Tall er hentet fra elektronisk innlevert årsregnskap fra 2023

*Det er ikke krav til at årsregnskapet m.v. som sendes til Regnskapsregisteret er undertegnet. Kontrollen på at dette er utført ligger hos revisor/enhetens øverste organ. Sikkerheten ivaretas ved at innsender har rolle/rettighet for innsending av årsregnskapet via Altinn, og ved at det bekreftes at årsregnskapet er fastsatt av kompetent organ.*

Brønnøysundregistrene, 21.01.2026



### Resultatregnskap

| Beløp i: NOK  | Note | 2023              | 2022               |
|---|------|-------------------|--------------------|
| <b>RESULTATREGNSKAP</b>                               |      |                   |                    |
| <b>Inntekter</b>                                      |      |                   |                    |
| Salgsinntekt  |      | 450 661           | 1 103 867          |
| <b>Sum inntekter</b>                                  |      | <b>450 661</b>    | <b>1 103 867</b>   |
| <b>Kostnader</b>                                      |      |                   |                    |
| Lønnskostnad  |      | 2 511 825         | 3 160 351          |
| Avskrivning av driftsmidler og immaterielle eiendeler |      | 28 594            | 39 900             |
| Annen driftskostnad                                   |      | 1 349 978         | 1 446 310          |
| <b>Sum kostnader</b>                                  |      | <b>3 890 396</b>  | <b>4 646 561</b>   |
| <b>Driftsresultat</b>                                 |      | <b>-3 439 736</b> | <b>-3 542 694</b>  |
| <b>Finansinntekter og finanskostnader</b>             |      |                   |                    |
| Renteinntekt fra foretak i samme konsern              |      | 75 456            |                    |
| Annen renteinntekt                                    |      | 60                | 22 568             |
| Annen finansinntekt                                   |      | 7 746 074         | 2 382 522          |
| <b>Sum finansinntekter</b>                            |      | <b>7 821 590</b>  | <b>2 405 090</b>   |
| Annen rentekostnad                                    |      | 8 911 882         | 7 477 457          |
| Annen finanskostnad                                   |      | 10 955            | 9 463 936          |
| <b>Sum finanskostnader</b>                            |      | <b>8 922 837</b>  | <b>16 941 393</b>  |
| <b>Netto finans</b>                                   |      | <b>-1 101 247</b> | <b>-14 536 303</b> |
| <b>Ordinært resultat før skattekostnad</b>            |      | <b>-4 540 982</b> | <b>-18 078 997</b> |
| <b>Ordinært resultat etter skattekostnad</b>          |      | <b>-4 540 982</b> | <b>-18 078 997</b> |
| <b>Årsresultat</b>                                    |      | <b>-4 540 982</b> | <b>-18 078 997</b> |
| <b>Årsresultat etter minoritetsinteresser</b>         |      | <b>-4 540 982</b> | <b>-18 078 997</b> |
| <b>Totalresultat</b>                                  |      | <b>-4 540 982</b> | <b>-18 078 997</b> |
| <b>Overføringer og disponeringer</b>                  |      |                   |                    |
| Overført fra annen egenkapital                        |      | -4 540 982        | -18 078 997        |



## Resultatregnskap

| <b>Beløp i: NOK</b>               | <b>Note</b> | <b>2023</b> | <b>2022</b> |
|-----------------------------------|-------------|-------------|-------------|
| Sum overføringer og disponeringer |             | -4 540 982  | -18 078 997 |



## Balanse

| Beløp i: NOK                                   | Note | 2023               | 2022               |
|--|------|--------------------|--------------------|
| <b>BALANSE - EIENDELER</b>                     |      |                    |                    |
| <b>Anleggsmidler</b>                           |      |                    |                    |
| <b>Immaterielle eiendeler</b>                  |      |                    |                    |
| <b>Varige driftsmidler</b>                     |      |                    |                    |
| Driftsløsøre, inventar o.a. utstyr             |      | 24 571             | 53 165             |
| <b>Sum varige driftsmidler</b>                 |      | <b>24 571</b>      | <b>53 165</b>      |
| <b>Finansielle anleggsmidler</b>               |      |                    |                    |
| Investering i datterselskap                    |      | 148 894 338        | 156 439 397        |
| Lån til foretak i samme konsern                |      | 3 339 857          | 1 597 769          |
| Investeringer i aksjer og andeler              |      | 11 483 583         | 11 483 583         |
| <b>Sum finansielle anleggsmidler</b>           |      | <b>163 717 777</b> | <b>169 520 749</b> |
| <b>Sum anleggsmidler</b>                       |      | <b>163 742 348</b> | <b>169 573 914</b> |
| <b>Omløpsmidler</b>                            |      |                    |                    |
| <b>Varer</b>                                   |      |                    |                    |
| <b>Fordringer</b>                              |      |                    |                    |
| Kundefordringer                                |      | 105 700            | 1 456 643          |
| Andre kortsiktige fordringer                   |      | 30 910 551         | 29 135 931         |
| Konsernfordringer                              |      | 2 382 330          | 1 122 236          |
| <b>Sum fordringer</b>                          |      | <b>33 398 582</b>  | <b>31 714 809</b>  |
| <b>Bankinnskudd, kontanter og lignende</b>     |      |                    |                    |
| Bankinnskudd, kontanter o.l.                   |      | 206 277            | 127 331            |
| <b>Sum bankinnskudd, kontanter og lignende</b> |      | <b>206 277</b>     | <b>127 331</b>     |
| <b>Sum omløpsmidler</b>                        |      | <b>33 604 859</b>  | <b>31 842 140</b>  |
| <b>SUM EIENDELER</b>                           |      | <b>197 347 207</b> | <b>201 416 054</b> |

## BALANSE - EGENKAPITAL OG GJELD



## Balanse

| Beløp i: NOK                      | Note | 2023               | 2022               |
|-----------------------------------|------|--------------------|--------------------|
| <b>Egenkapital</b>                |      |                    |                    |
| <b>Innskutt egenkapital</b>       |      |                    |                    |
| Aksjekapital                      |      | 225 952            | 225 952            |
| Overkurs                          |      | 104 449 523        | 104 552 052        |
| Annen innskutt egenkapital        |      | -5 570             | -5 570             |
| <b>Sum innskutt egenkapital</b>   |      | <b>104 669 905</b> | <b>104 772 434</b> |
| <b>Opptjent egenkapital</b>       |      |                    |                    |
| Annen egenkapital                 |      |                    | 4 438 454          |
| <b>Sum opptjent egenkapital</b>   |      |                    | <b>4 438 454</b>   |
| <b>Sum egenkapital</b>            |      | <b>104 669 905</b> | <b>109 210 888</b> |
| <b>Gjeld</b>                      |      |                    |                    |
| <b>Langsiktig gjeld</b>           |      |                    |                    |
| <b>Annen langsiktig gjeld</b>     |      |                    |                    |
| Gjeld til kredittinstitusjoner    |      | 4 900 000          | 4 893 611          |
| <b>Sum annen langsiktig gjeld</b> |      | <b>4 900 000</b>   | <b>4 893 611</b>   |
| <b>Sum langsiktig gjeld</b>       |      | <b>4 900 000</b>   | <b>4 893 611</b>   |
| <b>Kortsiktig gjeld</b>           |      |                    |                    |
| Gjeld til kredittinstitusjoner    |      | 14 640 532         | 14 602 669         |
| Leverandørgjeld                   |      | 230 712            | 25 496             |
| Skyldig offentlige avgifter       |      | 344 246            | 170 679            |
| Annen kortsiktig gjeld            |      | 72 561 812         | 72 512 711         |
| <b>Sum kortsiktig gjeld</b>       |      | <b>87 777 302</b>  | <b>87 311 555</b>  |
| <b>Sum gjeld</b>                  |      | <b>92 677 302</b>  | <b>92 205 166</b>  |
| <b>SUM EGENKAPITAL OG GJELD</b>   |      | <b>197 347 207</b> | <b>201 416 054</b> |



## Brønnøysundregistrene

### ÅRSREGNSKAP FOR REGNSKAPSÅRET 2023 - GENERELL INFORMASJON

Journalnummer: 2025 301586

#### Enheten

Organisasjonsnummer: 918 989 048  
Organisasjonsform: Aksjeselskap  
Foretaksnavn: BIRDIEBREEZE AS  
Forretningsadresse: c/o Øystein Larsen  
Olaf Benneches gate 6  
4630 KRISTIANSAND S

#### Regnskapsår

Årsregnskapets periode: 01.01.2023 - 31.12.2023

#### Konsern

Mørselskap i konsern: Ja  
Konsernregnskap lagt ved: Nei

#### Regnskapsregler

Regler for små foretak benyttet: Ja  
Benyttet ved utarbeidelsen av  
årsregnskapet til selskapet: Regnskapslovens alminnelige regler

#### Årsregnskapet fastsatt av kompetent organ

Bekreftet av representant for selskapet: Øystein Espedal Larsen  
Dato for fastsettelse av årsregnskapet: 15.01.2025

#### Grunnlag for avgivelse

År 2023: Årsregnskap er elektronisk innlevert.  
År 2022: Tall er hentet fra elektronisk innlevert årsregnskap fra 2023.

*Det er ikke krav til at årsregnskapet m.v. som sendes til Regnskapsregisteret er undertegnet. Kontrollen på at dette er utført ligger hos revisor/enhetens øverste organ. Sikkerheten ivaretas ved at innsender har rolle/rettighet for innsending av årsregnskapet via Altinn, og ved at det bekreftes at årsregnskapet er fastsatt av kompetent organ.*

Brønnøysundregistrene, 20.01.2025



Organisasjonsnr: 918 989 048  
BIRDIEBREEZE AS

## RESULTATREGNSKAP

| <b>Beløp i: NOK</b>                                   | <b>Note</b> | <b>2023</b>       | <b>2022</b>        |
|---|-------------|-------------------|--------------------|
| <b>RESULTATREGNSKAP</b>                               |             |                   |                    |
| <b>Inntekter</b>                                      |             |                   |                    |
| Salgsinntekt  |             | 450 661           | 1 103 867          |
| <b>Sum inntekter</b>                                  |             | <b>450 661</b>    | <b>1 103 867</b>   |
| <b>Kostnader</b>                                      |             |                   |                    |
| Lønnskostnad  |             | 2 511 825         | 3 160 351          |
| Avskrivning av driftsmidler og immaterielle eiendeler |             | 28 594            | 39 900             |
| Annen driftskostnad                                   |             | 1 349 978         | 1 446 310          |
| <b>Sum kostnader</b>                                  |             | <b>3 890 396</b>  | <b>4 646 561</b>   |
| <b>Driftsresultat</b>                                 |             | <b>-3 439 736</b> | <b>-3 542 694</b>  |
| <b>Finansinntekter og finanskostnader</b>             |             |                   |                    |
| Renteinntekt fra foretak i samme konsern              |             | 75 456            |                    |
| Annen renteinntekt                                    |             | 60                | 22 568             |
| Annen finansinntekt                                   |             | 7 746 074         | 2 382 522          |
| <b>Sum finansinntekter</b>                            |             | <b>7 821 590</b>  | <b>2 405 090</b>   |
| Annen rentekostnad                                    |             | 8 911 882         | 7 477 457          |
| Annen finanskostnad                                   |             | 10 955            | 9 463 936          |
| <b>Sum finanskostnader</b>                            |             | <b>8 922 837</b>  | <b>16 941 393</b>  |
| <b>Netto finans</b>                                   |             | <b>-1 101 247</b> | <b>-14 536 303</b> |
| <b>Ordinært resultat før skattekostnad</b>            |             | <b>-4 540 982</b> | <b>-18 078 997</b> |
| <b>Ordinært resultat etter skattekostnad</b>          |             | <b>-4 540 982</b> | <b>-18 078 997</b> |
| <b>Årsresultat</b>                                    |             | <b>-4 540 982</b> | <b>-18 078 997</b> |
| <b>Årsresultat etter minoritetsinteresser</b>         |             | <b>-4 540 982</b> | <b>-18 078 997</b> |
| <b>Totalresultat</b>                                  |             | <b>-4 540 982</b> | <b>-18 078 997</b> |
| <b>Overføringer og disponeringer</b>                  |             |                   |                    |
| Overført fra annen egenkapital                        |             | -4 540 982        | -18 078 997        |
| <b>Sum overføringer og disponeringer</b>              |             | <b>-4 540 982</b> | <b>-18 078 997</b> |



Organisasjonsnr: 918 989 048  
BIRDIEBREEZE AS

## BALANSE

Beløp i: NOK Note 2023 2022

### BALANSE - EIENDELER

#### Anleggsmidler Immaterielle eiendeler

#### Varige driftsmidler

Driftsløsøre, inventar o.

a. utstyr

24 571

53 165

Sum varige driftsmidler

24 571

53 165

#### Finansielle anleggsmidler

Investering i datterselskap

148 894 338

156 439 397

Lån til foretak i samme

konsern

3 339 857

1 597 769

Investeringer i aksjer og

andeler

11 483 583

11 483 583

Sum finansielle

anleggsmidler

163 717 777

169 520 749

Sum anleggsmidler

163 742 348

169 573 914

#### Omløpsmidler

#### Varer

#### Fordringer

Kundefordringer

105 700

1 456 643

Andre kortsiktige

fordringer

30 910 551

29 135 931

Konsernfordringer

2 382 330

1 122 236

Sum fordringer

33 398 582

31 714 809

#### Bankinnskudd, kontanter

#### og lignende

Bankinnskudd, kontanter o.

l.

206 277

127 331

Sum bankinnskudd,

kontanter og lignende

206 277

127 331

Sum omløpsmidler

33 604 859

31 842 140

SUM EIENDELER

197 347 207

201 416 054

### BALANSE - EGENKAPITAL OG

### GJELD

#### Egenkapital

#### Innskutt egenkapital

Aksjekapital

225 952

225 952

Overkurs

104 449 523

104 552 052



|                                   |                    |                    |
|-----------------------------------|--------------------|--------------------|
| Annen innskutt egenkapital        | -5 570             | -5 570             |
| <b>Sum innskutt egenkapital</b>   | <b>104 669 905</b> | <b>104 772 434</b> |
| <b>Opptjent egenkapital</b>       |                    |                    |
| Annen egenkapital                 |                    | 4 438 454          |
| <b>Sum opptjent egenkapital</b>   |                    | <b>4 438 454</b>   |
| <b>Sum egenkapital</b>            | <b>104 669 905</b> | <b>109 210 888</b> |
| <b>Gjeld</b>                      |                    |                    |
| <b>Langsiktig gjeld</b>           |                    |                    |
| <b>Annen langsiktig gjeld</b>     |                    |                    |
| Gjeld til                         |                    |                    |
| kredittinstitusjoner              | 4 900 000          | 4 893 611          |
| <b>Sum annen langsiktig gjeld</b> | <b>4 900 000</b>   | <b>4 893 611</b>   |
| <b>Sum langsiktig gjeld</b>       | <b>4 900 000</b>   | <b>4 893 611</b>   |
| <b>Kortsiktig gjeld</b>           |                    |                    |
| Gjeld til                         |                    |                    |
| kredittinstitusjoner              | 14 640 532         | 14 602 669         |
| Leverandørgjeld                   | 230 712            | 25 496             |
| Skyldig offentlige avgifter       | 344 246            | 170 679            |
| Annen kortsiktig gjeld            | 72 561 812         | 72 512 711         |
| <b>Sum kortsiktig gjeld</b>       | <b>87 777 302</b>  | <b>87 311 555</b>  |
| <b>Sum gjeld</b>                  | <b>92 677 302</b>  | <b>92 205 166</b>  |
| <b>SUM EGENKAPITAL OG GJELD</b>   | <b>197 347 207</b> | <b>201 416 054</b> |



Organisasjonsnr: 918 989 048  
BIRDIEBREEZE AS

NOTEOPPLYSNINGER - SELSKAP - alle poster oppgitt i hele tall

## Note

Antall årsverk i regnskapsåret  
1.00

| <u>Sum</u> | <u>Beløp</u> |
|------------|--------------|
|------------|--------------|

|                                 |                            |                            |
|---------------------------------|----------------------------|----------------------------|
| <u>Balanseført verdi 31.12.</u> | <u>Varige driftsmidler</u> | <u>Immaterielle eiend.</u> |
|---------------------------------|----------------------------|----------------------------|

## Konsernregnskap

Morselskapet sitt navn

Forretningskontor for morselskapet

## Begrunnelse for at datterselskap er utelatt fra konsolideringen

| <u>Samlet beløp - tilknyttet selskap</u> | <u>Årets</u> | <u>Fjorårets</u> |
|--|--------------|------------------|
|--|--------------|------------------|

|   |              |                  |
|---|--------------|------------------|
| <u>Samlet beløp - foretak i samme konsern</u> | <u>Årets</u> | <u>Fjorårets</u> |
|---|--------------|------------------|

|   |              |                  |
|---|--------------|------------------|
| <u>Samlet beløp - foretak i samme konsern</u> | <u>Årets</u> | <u>Fjorårets</u> |
|---|--------------|------------------|

|   |              |                  |
|---|--------------|------------------|
| <u>Samlet beløp - felles kontrollert virksomhet</u> | <u>Årets</u> | <u>Fjorårets</u> |
|---|--------------|------------------|

| <u>Pantstillelse</u> | <u>Beløp</u> |
|----------------------|--------------|
|----------------------|--------------|

|                                  |               |                  |                         |
|----------------------------------|---------------|------------------|-------------------------|
| <u>Beholdning av egne aksjer</u> | <u>Antall</u> | <u>Pålydende</u> | <u>Andel av aksjek.</u> |
|----------------------------------|---------------|------------------|-------------------------|



**BirdieBreeze AS**

**Regnskap 2023**



## BirdieBreeze AS

Regnskap 2023

### Resultatregnskap

|  |   | 01.01 - 31.12 |                   |                    |
|--|---|---------------|-------------------|--------------------|
|  |   | Note          | 2023              | 2022               |
| Driftsinntekter                            | 1 |               | 450 661           | 1 103 867          |
| <b>Sum inntekter</b>                       |   |               | <b>450 661</b>    | <b>1 103 867</b>   |
| Lønnskostnad                               | 2 |               | 2 511 824         | 3 160 351          |
| Avskrivning på varige driftsmidler         | 3 |               | 28 594            | 39 900             |
| Annen driftskostnad                        | 2 |               | 1 349 978         | 1 446 310          |
| <b>Driftsresultat</b>                      |   |               | <b>-3 439 735</b> | <b>-3 542 694</b>  |
| Renteinntekter                             |   |               | 75 516            | 22 568             |
| Annen finansinntekt                        |   |               | 7 746 074         | 2 382 522          |
| Rentekostnad                               |   |               | -8 911 882        | -7 477 457         |
| Annen finanskostnad                        |   |               | -10 955           | -9 463 935         |
| <b>Ordinært resultat før skattekostnad</b> |   |               | <b>-4 540 982</b> | <b>-18 078 996</b> |
| Skattekostnad på ordinært resultat         | 4 |               | 0                 | 0                  |
| <b>Resultat</b>                            |   |               | <b>-4 540 982</b> | <b>-18 078 996</b> |
| <b>Dekning av resultatet</b>               |   |               |                   |                    |
| Annen egenkapital                          | 5 |               | -4 540 982        | -18 078 996        |
| <b>Sum</b>                                 |   |               | <b>-4 540 982</b> | <b>-18 078 996</b> |



## BirdieBreeze AS

Regnskap 2023

### Balanse

|  | Note | 31.12.2023         | 31.12.2022         |
|--|------|--------------------|--------------------|
| <b>Eiendeler</b>                                       |      |                    |                    |
| <b>Anleggsmidler</b>                                   |      |                    |                    |
| <b>Varige driftsmidler</b>                             |      |                    |                    |
| Driftsløsøre, inventar, verktøy, kontormaskiner o.l.   | 3    | 24 571             | 53 165             |
| <b>Sum varige driftsmidler</b>                         |      | <b>24 571</b>      | <b>53 165</b>      |
| <b>Finansielle anleggsmidler</b>                       |      |                    |                    |
| Investeringer i datterselskap og tilknyttede selskaper | 6    | 148 894 338        | 156 439 397        |
| Lån til foretak i samme konsern                        | 7    | 3 339 857          | 1 597 768          |
| Investering i aksjer                                   |      | 11 483 583         | 11 483 583         |
| <b>Sum finansielle anleggsmidler</b>                   |      | <b>163 717 778</b> | <b>169 520 748</b> |
| <b>Sum anleggsmidler</b>                               |      | <b>163 742 349</b> | <b>169 573 913</b> |
| <b>Omløpsmidler</b>                                    |      |                    |                    |
| <b>Fordringer</b>                                      |      |                    |                    |
| Kundefordringer  |      | 105 700            | 1 456 643          |
| Andre fordringer                                       |      | 30 910 551         | 29 135 931         |
| Fordringer på selskap i samme konsern                  | 7    | 2 382 330          | 1 122 236          |
| <b>Sum fordringer</b>                                  |      | <b>33 398 581</b>  | <b>31 714 810</b>  |
| Bankinnskudd og kontanter                              | 8    | 206 277            | 127 331            |
| <b>Sum omløpsmidler</b>                                |      | <b>33 604 858</b>  | <b>31 842 141</b>  |
| <b>Sum eiendeler</b>                                   |      | <b>197 347 207</b> | <b>201 416 054</b> |




## BirdieBreeze AS


Regnskap 2023


### Balanse

|                                   | Note | 31.12.2023         | 31.12.2022         |
|-----------------------------------|------|--------------------|--------------------|
| <b>Egenkapital og gjeld</b>       |      |                    |                    |
| <b>Egenkapital</b>                |      |                    |                    |
| <b>Innskutt egenkapital</b>       |      |                    |                    |
| Aksjekapital                      | 5    | 225 952            | 225 952            |
| Overkurs                          | 5    | 104 449 523        | 104 552 052        |
| Innen innskutt egenkapital        | 5    | -5 570             | -5 570             |
| <b>Sum innskutt egenkapital</b>   |      | <b>104 669 905</b> | <b>104 772 434</b> |
| <b>Opptjent egenkapital</b>       |      |                    |                    |
| Annen egenkapital                 | 5    | 0                  | 4 438 454          |
| <b>Sum opptjent egenkapital</b>   |      | <b>0</b>           | <b>4 438 454</b>   |
| <b>Sum egenkapital</b>            |      | <b>104 669 905</b> | <b>109 210 888</b> |
| <b>Gjeld</b>                      |      |                    |                    |
| <b>Annen langsiktig gjeld</b>     |      |                    |                    |
| Gjeld til kredittinstitusjoner    | 9    | 4 900 000          | 4 893 611          |
| <b>Sum annen langsiktig gjeld</b> |      | <b>4 900 000</b>   | <b>4 893 611</b>   |
| <b>Kortsiktig gjeld</b>           |      |                    |                    |
| Gjeld til kredittinstitusjoner    | 9    | 14 640 532         | 14 602 669         |
| Leverandørgjeld                   |      | 230 712            | 25 496             |
| Skyldige offentlige avgifter      |      | 344 246            | 170 679            |
| Annen kortsiktig gjeld            |      | 72 561 812         | 72 512 711         |
| <b>Sum kortsiktig gjeld</b>       |      | <b>87 777 302</b>  | <b>87 311 555</b>  |
| <b>Sum gjeld</b>                  |      | <b>92 677 302</b>  | <b>92 205 166</b>  |
| <b>Sum egenkapital og gjeld</b>   |      | <b>197 347 207</b> | <b>201 416 054</b> |

Kristiansand, 18. juni 2024

  
Øystein E. Larsen  
Styrets leder

  
Tom Arne Nordvik  
Styremedlem

  
Morten Simon Moe  
Styremedlem



BirdieBreeze AS  
Regnskap 2023

## Noter

### Note 1 Regnskapsprinsipper

#### Grunnleggende prinsipper - vurdering og klassifisering - Andre forhold

Regnskapet består av resultatregnskap, balanse og noteopplysninger og er avlagt i samsvar med aksjelov, regnskapslov og god regnskapsskikk gjeldende pr. 31. desember 2023. Regnskapet gir et rettviseende bilde av eiendeler og gjeld, finansiell stilling og resultat. Notene er en integrert del av regnskapet.

Regnskapet er basert på de grunnleggende prinsipper om historisk kost, sammenlignbarhet, fortsatt drift, kongruens og forsiktighet. Transaksjoner regnskapsføres til verdien av vederlaget på transaksjonstidspunktet. Inntekter resultatføres når de er opptjent og kostnader sammenstilles med opptjente inntekter.

Eiendeler/gjeld som knytter seg til varekretsløpet og poster som forfaller til betaling innen ett år etter balansedagen, er klassifisert som omløpsmidler/kortsiktig gjeld. Vurdering av omløpsmidler/kortsiktig gjeld skjer til laveste/høyeste verdi av anskaffelseskost og virkelig verdi. Virkelig verdi er definert som antatt fremtidig salgspris redusert med forventede salgskostnader. Andre eiendeler er klassifisert som anleggsmidler. Tilsvarende prinsipper legges normalt til grunn for gjeldsposter.

#### Regnskapsprinsipper for vesentlige regnskapsposter

##### Inntektsføringstidspunkt

Inntekt resultatføres når den er opptjent. Inntektsføring skjer følgelig normalt på leveringstidspunktet for tjenesten.

##### Kostnadsføringstidspunkt / sammenstilling

Utgifter sammenstilles med og kostnadsføres samtidig med de inntekter utgiftene kan henføres til. Utgifter som ikke kan henføres direkte til inntekter, kostnadsføres når de påløper.

##### Varige driftsmidler

Varige driftsmidler i selskapsregnskapet føres i balansen til anskaffelseskost, fratrukket akkumulerte av- og nedskrivninger. Utgifter forbundet med normalt vedlikehold og reparasjoner blir løpende kostnadsført.

##### Finansielle eiendeler

##### Behandling av datterselskap og tilknyttede selskap

Med datterselskap menes selskap der selskapet normalt har en eierandel på over 50%, hvor investeringen er av langvarig og strategisk karakter og hvor selskapet har bestemmende innflytelse. Datterselskap vurderes etter kostmetoden.

Med tilknyttede selskap menes selskap der konsernet har en eierandel på 20-50%, hvor investeringen er av langvarig og strategisk karakter og hvor konsernet kan utøve en betydelig innflytelse. Tilknyttede selskap vurderes etter kostmetoden.

Utbytte fra datterselskap og tilknyttede selskaper inntektsføres i det samme år som selskapene setter av for utbyttet. Utbytte fra andre selskaper inntektsføres når utbyttet faktisk blir betalt.

##### Fordringer

Fordringer er oppført til pålydende med fradrag for forventede tap.



## BirdieBreeze AS Regnskap 2023

### Noter

#### Investering i aksjer og andeler

Investeringer er vurdert til anskaffelseskost for aksjene med mindre nedskrivning har vært nødvendig. Markedsbaserte aksjer og obligasjoner er bokført til markedspris. Det er foretatt nedskrivning til virkelig verdi når verdifall skyldes årsaker som ikke kan antas å være forbigående og det må anses nødvendig etter god regnskapsskikk. Nedskrivning er reversert når grunnlaget for nedskrivning ikke lenger er tilstede.

#### Utsatt skatt og skattekostnad

Utsatt skatt beregnes i tråd med foreløpig regnskapsstandard for resultatskatt. Netto utsatt skattefordel balanseføres ikke i tråd med regnskapsstandard for små foretak.

#### Note 2 Lønnskostnader / Antall ansatte / Godtgjørelser mm

|                       | 2023             | 2022             |
|-----------------------|------------------|------------------|
| Lønninger             | 2 140 297        | 2 562 631        |
| Folketrygdavgift      | 316 145          | 411 831          |
| Pensjon               | 45 507           | 172 479          |
| Andre ytelser         | 9 874            | 17 379           |
| <b>Lønnskostnader</b> | <b>2 511 824</b> | <b>3 164 320</b> |

Selskapet har i regnskapsåret sysselsatt 1,5 årsverk.

Selskapet har ikke yttet lån eller stilt sikkerhet for aksjeeiere eller medlemmer av styret.

| Ytelser til ledende personer | Daglig leder | Styret  |
|------------------------------|--------------|---------|
| Lønn                         | 200 000      | 100 000 |
| Andre ytelser                | 17 424       | -       |

Det er ikke gitt lån/sikkerhetsstillelser til daglig leder, styreformann eller andre nærstående parter.

#### Revisor

Kostnadsført revisjonshonorar utgjorde i 2023 kr 54 950, og honorar for annen bistand kr 0.

#### Note 3 Varige driftsmidler

##### Varige driftsmidler

|                                    | Driftsløsøre  | Sum           |
|------------------------------------|---------------|---------------|
| Anskaffelseskost pr 01.01          | 204 017       | 204 017       |
| Anskaffelseskost 31.12             | 204 017       | 204 017       |
| Akkumulerte avskrivninger 31.12    | -179 446      | -179 446      |
| <b>Balanseført verdi pr. 31.12</b> | <b>24 571</b> | <b>24 571</b> |
| Avskrivninger                      | 28 594        | 28 594        |



## BirdieBreeze AS Regnskap 2023

### Noter

#### Note 4 Skatt

|  | 01.01 - 31.12      |                    |
|--|--------------------|--------------------|
|  | 2023               | 2022               |
| <b>Betalbar skatt fremkommer slik:</b>             |                    |                    |
| Ordinært resultat før skattekostnad                | -4 540 982         | -18 078 996        |
| Permanente forskjeller                             | -5 729 510         | 7 579 305          |
| Endring midlertidige forskjeller                   | 11 382             | 16 935             |
| Grunnlag betalbar skatt                            | <b>-10 259 110</b> | <b>-10 482 756</b> |
| <b>Spesifikasjon av grunnlag for utsatt skatt:</b> | <b>31.12.2023</b>  | <b>31.12.2022</b>  |
| <b>Forskjeller som utlignes:</b>                   |                    |                    |
| Driftsmidler                                       | -30 741            | -19 359            |
| Underskudd til fremføring                          | -51 477 320        | -41 218 210        |
| <b>Sum</b>   | <b>-51 508 061</b> | <b>-41 237 569</b> |
| <b>Utsatt skatt - balanseføres ikke</b>            | <b>-11 331 773</b> | <b>-9 072 265</b>  |

#### Note 5 Egenkapital og aksjonærinformasjon

| Egenkapital:                        | Aksjekapital | Overkurs    | Annen                |             | Sum         |
|-------------------------------------|--------------|-------------|----------------------|-------------|-------------|
|                                     |              |             | innskutt egenkapital | egenkapital |             |
| Egenkapital 31.12.2022              | 225 952      | 104 552 052 | -5 570               | 4 438 454   | 109 210 888 |
| <b>Årets endring i egenkapital:</b> |              |             |                      |             |             |
| Resultat                            |              |             |                      | -4 540 982  | -4 540 982  |
| Fra overkursfond                    |              | -102 529    |                      | 102 529     | 0           |
| Egenkapital 31.12.2023              | 225 952      | 104 449 523 | -5 570               | 0           | 104 669 905 |

#### Aksjekapital og aksjonærinformasjon:

Aksjekapitalen i BirdieBreeze AS pr. 31.12.2023 består av:

|            | Antall         | Pålydende | Balanseført    |
|------------|----------------|-----------|----------------|
| Aksjer     | 225 952        | 1         | 225 952        |
| <b>Sum</b> | <b>225 952</b> | <b>1</b>  | <b>225 952</b> |

#### Eierstruktur:

|                             | Eier-          |                | Stemme-<br>andel |
|-----------------------------|----------------|----------------|------------------|
|                             | Aksjer         | andel          |                  |
| TI Invest Holding AS        | 90 000         | 39,8 %         | 39,8 %           |
| SACS AS                     | 89 700         | 39,7 %         | 39,7 %           |
| RHE Invest AS               | 19 157         | 8,5 %          | 8,5 %            |
| Cita AS                     | 14 595         | 6,5 %          | 6,5 %            |
| 2 Live AS                   | 10 000         | 4,4 %          | 4,4 %            |
| TOFO AS                     | 2 500          | 1,1 %          | 1,1 %            |
| <b>Totalt antall aksjer</b> | <b>225 952</b> | <b>100,0 %</b> | <b>100,0 %</b>   |



## BirdieBreeze AS Regnskap 2023

### Noter

#### Note 6 Investering i datterselskaper og tilknyttede selskaper

| Selskap                         | Kontor           | Eierandel | Stemmer |
|---------------------------------|------------------|-----------|---------|
| Achieves AS                     | Kristiansand     | 71,9 %    | 71,9 %  |
| FettNOK AS                      | Kristiansand     | 100,0 %   | 100,0 % |
| Clavem AS                       | Kristiansand     | 15,1 %    | 15,1 %  |
| Riverahus Proyectos La Nucia SL | La Nucia, Spania | 50,0 %    | 50,0 %  |

#### Opplysninger relatert til årets tall

|                                 | Egenkapital | Resultat | Bokført verdi      |
|---------------------------------|-------------|----------|--------------------|
| Achieves AS                     | 15 976 191  | 424 675  | 103 696 500        |
| FettNOK AS                      | -125 264    | -2 628   | 0                  |
| Clavem AS                       | 49 253 749  | -34 584  | 14 428 046         |
| Riverahus Proyectos La Nucia SL | * 0         | 0        | 37 752 926         |
|                                 |             |          | <u>155 877 472</u> |

\* Beløp i euro

Selskapet har benyttet seg av unntaket i regnskapsloven § 3-2 med hensyn til å utarbeide konsernregnskap.

#### Note 7 Konsernmellomværende

| Fordringer             | 31.12.2023       | 31.12.2022       |
|------------------------|------------------|------------------|
| Langsiktige fordringer | 3 339 857        | 1 597 769        |
| Kortsiktige fordringer | 2 382 330        | 1 122 236        |
|                        | <u>5 722 187</u> | <u>2 720 005</u> |

#### Note 8 Bankinnskudd

|                           | 2023    | 2022    |
|---------------------------|---------|---------|
| Bundne skattetrekksmidler | 205 754 | 119 040 |



**BirdieBreeze AS**  
**Regnskap 2023**

**Noter**

|  |
|--|
|  |
|--|

**Note 9 Pantstillelser**

|  | <u>31.12.2023</u> | <u>31.12.2022</u> |
|--|-------------------|-------------------|
| <b>Balanseført gjeld som er sikret ved pant o.l.</b> |                   |                   |
| Gjeld til kredittinstitusjoner                       | 19 540 532        | 19 496 280        |
| <b>Sum</b>   | <u>19 540 532</u> | <u>19 496 280</u> |
| <br>   |                   |                   |
| <b>Gjeld med forfall senere enn 5 år</b>             |                   |                   |
| Gjeld til kredittinstitusjoner                       | 0                 | 0                 |
| <b>Sum</b>   | <u>0</u>          | <u>0</u>          |

**Balanseført verdi av eiendeler stilt som sikkerhet for pantesikret gjeld:**

Selskapets to største aksjonærer har stillet solidarisk selvskyldnerkausjon for mellomværende med kredittinstitusjoner.



KPMG AS  
Quadrum – Vestre Standgate 67  
N-4612 Kristiansand

Telephone +47 45 40 40 63  
Internet www.kpmg.no  
Enterprise 935 174 627 MVA

Til generalforsamlingen i Birdiebreeze AS

## Uavhengig revisors beretning

### Konklusjon

Vi har revidert årsregnskapet for Birdiebreeze AS som består av balanse per 31. desember 2023, resultatregnskap for regnskapsåret avsluttet per denne datoen og noter til årsregnskapet, herunder et sammendrag av viktige regnskapsprinsipper.

### Etter vår mening

- oppfyller årsregnskapet gjeldende lovkrav, og
- gir årsregnskapet et rettviseende bilde av selskapets finansielle stilling per 31. desember 2023, og av dets resultater for regnskapsåret avsluttet per denne datoen i samsvar med regnskapslovens regler og god regnskapsskikk i Norge.

### Grunnlag for konklusjonen

Vi har gjennomført revisjonen i samsvar med International Standards on Auditing (ISA-ene). Våre oppgaver og plikter i henhold til disse standardene er beskrevet nedenfor under *Revisors oppgaver og plikter ved revisjonen av årsregnskapet*. Vi er uavhengige av selskapet i samsvar med kravene i relevante lover og forskrifter i Norge og International Code of Ethics for Professional Accountants (inkludert internasjonale uavhengighetsstandarder) utstedt av International Ethics Standards Board for Accountants (IESBA-reglene), og vi har overholdt våre øvrige etiske forpliktelser i samsvar med disse kravene. Innhentet revisjonsbevis er etter vår vurdering tilstrekkelig og hensiktsmessig som grunnlag for vår konklusjon.

### Andre forhold

Selskapets årsregnskap er avlagt etter utløpet av lovens frist for avleggelse av årsregnskap.

### Styrets ansvar for årsregnskapet

Styret (ledelsen) er ansvarlig for å utarbeide årsregnskapet og for at det gir et rettviseende bilde i samsvar med regnskapslovens regler og god regnskapsskikk i Norge. Ledelsen er også ansvarlig for slik internkontroll som den finner nødvendig for å kunne utarbeide et årsregnskap som ikke inneholder vesentlig feilinformasjon, verken som følge av misligheter eller utilsiktede feil.

Ved utarbeidelsen av årsregnskapet må ledelsen ta standpunkt til selskapets evne til fortsatt drift og opplyse om forhold av betydning for fortsatt drift. Forutsetningen om fortsatt drift skal legges til grunn for årsregnskapet så lenge det ikke er sannsynlig at virksomheten vil bli avvirket.

### Revisors oppgaver og plikter ved revisjonen av årsregnskapet

Vårt mål er å oppnå betryggende sikkerhet for at årsregnskapet som helhet ikke inneholder vesentlig feilinformasjon, verken som følge av misligheter eller utilsiktede feil, og å avgjøre en revisjonsberetning som inneholder vår konklusjon. Betryggende sikkerhet er en høy grad av sikkerhet, men ingen garanti for at en revisjon utført i samsvar med ISA-ene, alltid vil avdekke vesentlig feilinformasjon.

#### Offices in:

© KPMG AS, a Norwegian limited liability company and a member firm of the KPMG global organization of independent member firms affiliated with KPMG International Limited, a private English company limited by guarantee. All rights reserved.

Statsautoriserte revisorer - medlemmer av Den norske Revisorforening

|         |              |            |            |
|---------|--------------|------------|------------|
| Oslo    | Elverum      | Mo i Rana  | Tromsø     |
| Alta    | Finnsnes     | Molde      | Trondheim  |
| Arendal | Hamar        | Sandefjord | Tynset     |
| Bergen  | Haugesund    | Stavanger  | Ulsteinvik |
| Bode    | Knarvik      | Stord      | Ålesund    |
| Drammen | Kristiansand | Straume    |            |

Penneo document key: GL8KS-KOZDY-VUD1G-UFILE-Z4FBE-XOSCF



Feilinformasjon kan oppstå som følge av misligheter eller utilsiktede feil. Feilinformasjon er å anse som vesentlig dersom den enkeltvis eller samlet med rimelighet kan forventes å påvirke de økonomiske beslutningene som brukerne foretar på grunnlag av årsregnskapet.

Som del av en revisjon i samsvar med ISA-ene, utøver vi profesjonelt skjønn og utviser profesjonell skepsis gjennom hele revisjonen. I tillegg:

- identifiserer og vurderer vi risikoen for vesentlig feilinformasjon i regnskapet, enten det skyldes misligheter eller utilsiktede feil. Vi utformer og gjennomfører revisjons handlinger for å håndtere slike risikoer, og innhenter revisjonsbevis som er tilstrekkelig og hensiktsmessig som grunnlag for vår konklusjon. Risikoen for at vesentlig feilinformasjon som følge av misligheter ikke blir avdekket, er høyere enn for feilinformasjon som skyldes utilsiktede feil, siden misligheter kan innebære samarbeid, forfalskning, bevisste utelatelser, uriktige fremstillinger eller overstyring av internkontroll.
- opparbeider vi oss en forståelse av intern kontroll som er relevant for revisjonen, for å utforme revisjons handlinger som er hensiktsmessige etter omstendighetene, men ikke for å gi uttrykk for en mening om effektiviteten av selskapets interne kontroll.
- evaluerer vi om de anvendte regnskapsprinsippene er hensiktsmessige og om regnskapsestimatene og tilhørende noteopplysninger utarbeidet av ledelsen er rimelige.
- konkluderer vi på om ledelsens bruk av fortsatt drift-forutsetningen er hensiktsmessig, og, basert på innhentede revisjonsbevis, hvorvidt det foreligger vesentlig usikkerhet knyttet til hendelser eller forhold som kan skape tvil av betydning om selskapets evne til fortsatt drift. Dersom vi konkluderer med at det eksisterer vesentlig usikkerhet, kreves det at vi i revisjonsberetningen henleder oppmerksomheten på tilleggsopplysningene i årsregnskapet, eller, dersom slike tilleggsopplysninger ikke er tilstrekkelige, at vi modifierer vår konklusjon. Våre konklusjoner er basert på revisjonsbevis innhentet frem til datoen for revisjonsberetningen. Etterfølgende hendelser eller forhold kan imidlertid medføre at selskapet ikke kan fortsette driften.
- evaluerer vi den samlede presentasjonen, strukturen og innholdet i årsregnskapet, inkludert tilleggsopplysningene, og hvorvidt årsregnskapet gir uttrykk for de underliggende transaksjonene og hendelsene på en måte som gir et rettviseende bilde.

Vi kommuniserer med styret blant annet om det planlagte innholdet i og tidspunkt for revisjonsarbeidet og eventuelle vesentlige funn i revisjonen, herunder vesentlige svakheter i intern kontroll som vi avdekker gjennom revisjonen.

Kristiansand

KPMG AS

Øystein M. Ore  
Statsautorisert revisor  
(elektronisk signert)

Penneo document key: GL8KS-KOZDY-VU21G-UFILE-Z4FBE-XOSCF



# PENNEO

Signaturene i dette dokumentet er juridisk bindende. Dokument signert med "Penneo™ - sikker digital signatur". De signerende parter sin identitet er registrert, og er listet nedenfor.

"Med min signatur bekrefter jeg alle datoer og innholdet i dette dokument."

**Ore, Øystein Mikal**

Statsautorisert revisor

På vegne av: KPMG AS

Serienummer: no\_bankid:9578-5998-4-1054110

IP: 80.232.xxx.xxx

2025-01-15 21:11:30 UTC



Penneo Dokumentnøkkel: GL8KS-KOZDY-VU2TG-UFILE-Z4FBE-X0SCF

Dette dokumentet er signert digitalt via **Penneo.com**. De signerte dataene er validert ved hjelp av den matematiske hashverdien av det originale dokumentet. All kryptografisk bevisføring er innebygd i denne PDF-en for fremtidig validering.

Dette dokumentet er forseglest med et kvalifisert elektronisk segl ved bruk av et sertifikat og et tidsstempel fra en kvalifisert tilstjenesteleverandør.

**Slik kan du bekrefte at dokumentet er originalt**

Når du åpner dokumentet i Adobe Reader, kan du se at det er sertifisert av **Penneo A/S**. Dette beviser at innholdet i dokumentet ikke har blitt endret siden tidspunktet for signeringen. Bevis for de individuelle signatørens digitale signaturer er vedlagt dokumentet.

Du kan bekrefte de kryptografiske bevisene ved hjelp av Penneos validator, <https://penneo.com/validator>, eller andre valideringsverktøy for digitale signaturer.