



## ÅRSREGNSKAPET FOR REGNSKAPSÅRET 2021 - GENERELL INFORMASJON

### Enheten

Organisasjonsnummer: 918 270 124  
Organisasjonsform: Aksjeselskap  
Foretaksnavn: W HOLDING AS  
Forretningsadresse: Vågsgata 15  
6090 FOSNAVÅG

### Regnskapsår

Årsregnskapets periode: 01.01.2021 - 31.12.2021

### Konsern

Mørselskap i konsern: Ja  
Konsernregnskap lagt ved: Ja

### Regnskapsregler

Regler for små foretak benyttet: Nei  
Benyttet ved utarbeidelsen av årsregnskapet til selskapet: Regnskapslovens alminnelige regler  
Benyttet ved utarbeidelsen av årsregnskapet til konsernet: Regnskapslovens alminnelige regler

### Årsregnskapet fastsatt av kompetent organ

Bekreftet av representant for selskapet: Pål-Andreas Alnes  
Dato for fastsettelse av årsregnskapet: 20.04.2022

### Grunnlag for avgivelse

År 2021: Årsregnskapet er elektronisk innlevert  
År 2020: Tall er hentet fra elektronisk innlevert årsregnskap fra 2021

*Det er ikke krav til at årsregnskapet m.v. som sendes til Regnskapsregisteret er undertegnet. Kontrollen på at dette er utført ligger hos revisor/enhetens øverste organ. Sikkerheten ivaretas ved at innsender har rolle/rettighet for innsending av årsregnskapet via Altinn, og ved at det bekreftes at årsregnskapet er fastsatt av kompetent organ.*

Brønnøysundregistrene, 14.07.2023



## Resultatregnskap

Beløp i: NOK	Note	2021	2020
<b>RESULTATREGNSKAP</b>			
<b>Kostnader</b>			
Annen driftskostnad	2	127 950	91 700
<b>Sum kostnader</b>		<b>127 950</b>	<b>91 700</b>
<b>Driftsresultat</b>		<b>-127 950</b>	<b>-91 700</b>
<b>Finansinntekter og finanskostnader</b>			
Annen renteinntekt			1 494
<b>Sum finansinntekter</b>			<b>1 494</b>
Nedskrivning av andre finansielle anleggsmidler	3, 4		788 956
<b>Sum finanskostnader</b>			<b>788 956</b>
<b>Netto finans</b>			<b>-787 462</b>
<b>Ordinært resultat før skattekostnad</b>		<b>-127 950</b>	<b>-879 162</b>
<b>Ordinært resultat etter skattekostnad</b>		<b>-127 950</b>	<b>-879 162</b>
<b>Årsresultat</b>		<b>-127 950</b>	<b>-879 162</b>
<b>Årsresultat etter minoritetsinteresser</b>		<b>-127 950</b>	<b>-879 162</b>
<b>Totalresultat</b>		<b>-127 950</b>	<b>-879 162</b>
<b>Overføringer og disponeringer</b>			
Udekket tap		-127 950	-879 162
<b>Sum overføringer og disponeringer</b>	6	<b>-127 950</b>	<b>-879 162</b>



### Balanse

Beløp i: NOK	Note	2021	2020
<b>BALANSE - EIENDELER</b>			
<b>Anleggsmidler</b>			
<b>Immaterielle eiendeler</b>			
<b>Finansielle anleggsmidler</b>			
Investering i datterselskap	3	298 000	298 000
Lån til foretak i samme konsern	4		
<b>Sum finansielle anleggsmidler</b>		<b>298 000</b>	<b>298 000</b>
<b>Sum anleggsmidler</b>		<b>298 000</b>	<b>298 000</b>
<b>Omløpsmidler</b>			
<b>Varer</b>			
<b>Fordringer</b>			
Andre kortsiktige fordringer		17 500	11 750
<b>Sum fordringer</b>		<b>17 500</b>	<b>11 750</b>
<b>Bankinnskudd, kontanter og lignende</b>			
Bankinnskudd, kontanter o.l.		6 180 110	6 313 810
<b>Sum bankinnskudd, kontanter og lignende</b>		<b>6 180 110</b>	<b>6 313 810</b>
<b>Sum omløpsmidler</b>		<b>6 197 610</b>	<b>6 325 560</b>
<b>SUM EIENDELER</b>		<b>6 495 610</b>	<b>6 623 560</b>
<b>BALANSE - EGENKAPITAL OG GJELD</b>			
<b>Egenkapital</b>			
<b>Innskutt egenkapital</b>			
Aksjekapital	6, 7	298 000	298 000
Beholdning av egne aksjer	6		
Overkurs	6		
Annen innskutt egenkapital	6		
<b>Sum innskutt egenkapital</b>		<b>298 000</b>	<b>298 000</b>



## Balanse

Beløp i: NOK	Note	2021	2020
<b>Opptjent egenkapital</b>			
Annen egenkapital	6, 8		
Udekket tap	6	11 392 841	11 264 890
<b>Sum opptjent egenkapital</b>		<b>-11 392 841</b>	<b>-11 264 890</b>
<b>Sum egenkapital</b>		<b>-11 094 841</b>	<b>-10 966 890</b>
<b>Gjeld</b>			
<b>Langsiktig gjeld</b>			
<b>Annen langsiktig gjeld</b>			
Øvrig langsiktig gjeld	8	17 590 450	17 590 450
<b>Sum annen langsiktig gjeld</b>		<b>17 590 450</b>	<b>17 590 450</b>
<b>Sum langsiktig gjeld</b>		<b>17 590 450</b>	<b>17 590 450</b>
<b>Sum gjeld</b>		<b>17 590 450</b>	<b>17 590 450</b>
<b>SUM EGENKAPITAL OG GJELD</b>		<b>6 495 609</b>	<b>6 623 560</b>



### Konsernets resultatregnskap

Beløp i: NOK	Note	2021	2020
<b>RESULTATREGNSKAP</b>			
<b>Inntekter</b>			
Charterleie	4	178 383 014	162 385 236
Annen driftsinntekt	4	110 465 006	104 808 612
<b>Sum inntekter</b>		<b>288 848 020</b>	<b>267 193 848</b>
<b>Kostnader</b>			
Mannskapskostnader	5	143 346 258	151 847 733
Avskrivning av driftsmidler og immaterielle eiendeler	7	63 808 282	61 986 048
Nedskrivning av varige driftsmidler og immaterielle eiendeler	7		6 116 051
Driftskostnader fartøy		21 640 489	18 942 750
Administrasjonskostnader	5	38 659 506	31 145 723
<b>Sum kostnader</b>		<b>-21 393 485</b>	<b>2 844 457</b>
<b>Driftsresultat</b>		<b>21 393 485</b>	<b>-2 844 457</b>
<b>Finansinntekter og finanskostnader</b>			
Annen finansinntekt	3	1 209 725	184 569
<b>Sum finansinntekter</b>		<b>1 209 725</b>	<b>184 569</b>
Verdireduksjon markedsbaserte omløpsmidler	8	1 184 444	
Annen finanskostnad	3	20 568 513	23 319 196
<b>Sum finanskostnader</b>		<b>21 752 957</b>	<b>23 319 196</b>
<b>Netto finans</b>		<b>-20 543 232</b>	<b>-23 134 628</b>
<b>Ordinært resultat før skattekostnad</b>		<b>850 253</b>	<b>-25 979 085</b>
Skattekostnad på ordinært resultat	12	2 382 265	-4 073 868
<b>Ordinært resultat etter skattekostnad</b>		<b>-1 532 012</b>	<b>-21 905 217</b>
<b>Årsresultat</b>		<b>-1 532 012</b>	<b>-21 905 217</b>
<b>Årsresultat etter minoritetsinteresser</b>		<b>-1 532 012</b>	<b>-21 905 217</b>
<b>Totalresultat</b>		<b>-1 532 012</b>	<b>-21 905 217</b>



## Konsernets balanse

Beløp i: NOK	Note	2021	2020
<b>BALANSE - EIENDELER</b>			
<b>Anleggsmidler</b>			
<b>Immaterielle eiendeler</b>			
<b>Varige driftsmidler</b>			
Tomter, bygninger o.a. fast eiendom	7, 10	4 312 850	4 602 644
Skip og flytende installasjoner	7, 10	714 924 875	754 579 178
Driftsløsøre, inventar o.a. utstyr	7	283 131	144 071
<b>Sum varige driftsmidler</b>		<b>719 520 857</b>	<b>759 325 892</b>
<b>Finansielle anleggsmidler</b>			
Investeringer i aksjer og andeler		1 000	1 000
Andre langsiktige fordringer	9	1 265 835	3 188 780
<b>Sum finansielle anleggsmidler</b>		<b>1 266 835</b>	<b>3 189 780</b>
<b>Sum anleggsmidler</b>		<b>720 787 692</b>	<b>762 515 672</b>
<b>Omløpsmidler</b>			
<b>Varer</b>			
<b>Fordringer</b>			
Kundefordringer	10	23 905 858	21 797 675
Andre kortsiktige fordringer		21 468 491	13 820 811
<b>Sum fordringer</b>		<b>45 374 349</b>	<b>35 618 485</b>
<b>Investeringer</b>			
Markedsbaserte aksjer	8	426 606	
<b>Sum investeringer</b>		<b>426 606</b>	
<b>Bankinnskudd, kontanter og lignende</b>			
Bankinnskudd, kontanter o.l.	11	111 883 941	97 952 813
<b>Sum bankinnskudd, kontanter og lignende</b>		<b>111 883 941</b>	<b>97 952 813</b>
<b>Sum omløpsmidler</b>		<b>157 684 895</b>	<b>133 571 298</b>
<b>SUM EIENDELER</b>		<b>878 472 587</b>	<b>896 086 970</b>



## Konsernets balanse

Beløp i: NOK	Note	2021	2020
<b>BALANSE - EGENKAPITAL OG GJELD</b>			
<b>Egenkapital</b>			
<b>Innskutt egenkapital</b>			
Aksjekapital	14	298 000	298 000
<b>Sum innskutt egenkapital</b>		<b>298 000</b>	<b>298 000</b>
<b>Opptjent egenkapital</b>			
Annen egenkapital		192 275 427	193 807 439
<b>Sum opptjent egenkapital</b>		<b>192 275 427</b>	<b>193 807 439</b>
<b>Sum egenkapital</b>	13	<b>192 573 427</b>	<b>194 105 439</b>
<b>Gjeld</b>			
<b>Langsiktig gjeld</b>			
Pensjonsforpliktelser	5, 6		422 056
Utsatt skatt	12	45 558 882	45 099 562
<b>Sum avsetninger for forpliktelser</b>		<b>45 558 882</b>	<b>45 521 618</b>
<b>Annen langsiktig gjeld</b>			
Gjeld til kredittinstitusjoner	10	185 396 094	191 789 062
Øvrig langsiktig gjeld	10	409 764 029	415 834 864
<b>Sum annen langsiktig gjeld</b>		<b>595 160 123</b>	<b>607 623 926</b>
<b>Sum langsiktig gjeld</b>		<b>640 719 005</b>	<b>653 145 544</b>
<b>Kortsiktig gjeld</b>			
Leverandørgjeld		7 990 796	4 069 057
Betalbar skatt	12		
Skyldig offentlige avgifter		19 327 800	19 847 513
Annen kortsiktig gjeld		17 861 559	24 919 416
<b>Sum kortsiktig gjeld</b>		<b>45 180 155</b>	<b>48 835 987</b>
<b>Sum gjeld</b>		<b>685 899 160</b>	<b>701 981 531</b>
<b>SUM EGENKAPITAL OG GJELD</b>		<b>878 472 587</b>	<b>896 086 970</b>



## List of Signatures Page 1/1

### W Holding AS (mor og konsern) - årsrapport 2021.pdf

Name	Method	Signed at
Remøy, Daniel Joakim A	BANKID_MOBILE	2022-04-20 14:42 GMT+02
Remøy, Helene	BANKID_MOBILE	2022-04-20 14:52 GMT+02
Strømsvik, Line Remøy	BANKID_MOBILE	2022-04-20 12:56 GMT+02
Fosse, Ola Beinnes	BANKID	2022-04-20 12:36 GMT+02
Heggheim, Ole Andre	BANKID_MOBILE	2022-04-20 11:36 GMT+02



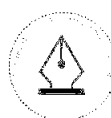
This file is sealed with a digital signature. The seal is a guarantee for the authenticity of the document.  
External reference: 598EE28256B2438CAC6937D8B3242CA0



# Konsernregnskap 2021 W Holding AS

Styrets årsberetning  
Resultatregnskap  
Balanse  
Kontantstrøm  
Noter til regnskapet

Org.nr.: 918 270 124



This file is sealed with a digital signature.  
The seal is a guarantee for the authenticity  
of the document.

Document ID:  
598EE28256B2438CAC6937D8B3242CA0



## Styrets årsberetning 2021 for W Holding AS

### Oppsummering – konsernet

- \* Driftsinntekter på 288,8 millioner kroner (2020: 267,2 millioner kroner)
- \* Driftsresultat før avskrivninger på 85,2 millioner kroner (65,3 millioner kroner)
- \* Årsresultat på -1,5 millioner kroner (-21,9 millioner kroner)
- \* Utnyttelsesgrad egne fartøy på 99 % (99 %)

Rederiets egne fire fartøy har vært i full drift og seilt på lange kontrakter gjennom hele 2021. Datterselskapet Remøy Shipping AS har en betydelig management-aktivitet for andre redere og selskapet har i løpet av 2021 hatt ansvaret for driften av totalt 17 ulike fartøy, inkludert rederiets egne. Kombinasjonen av moderne flåte og betydelig management-virksomhet gjør at rederiet forventer å opprettholde et betydelig aktivitetsnivå fremover.

### Om virksomheten

#### Konsernet

W Holding er et fullintegrrert rederi med en historie som strekker seg mer enn 100 år tilbake i tid. Rederiet har siden 80-tallet hatt sin hovedaktivitet innenfor olje- og gassindustrien. W Holding er i dag en langsiktig eier av store og moderne PSV-er. Konsernet har også virksomhet innenfor kystvakt- og forskningsoperasjoner.

Rederiets egen flåte består av PSV-ene REM HRIST, REM MIST og REM EIR, samt kystvaktskipet MAGNUS LAGABØTE. Selskapet har en langsiktig befraktningsstrategi og tilstreber å slutte fartøyene på lengre kontrakter.

PSV-ene har siden levering seilt på kontrakt med Equinor. Kystvaktskipet MAGNUS LAGABØTE seiler på kontrakt for Forsvarets Logistikkorganisasjon (FLO) der nåværende kontraktsperiode varer frem til 2026. Befrakter har i tillegg tre femårsopsjoner.

Rederiet har i løpet av året hatt management på 13 skip for andre redere, hvorav 9 PSV-er, ett forskningsskip, ett seismikkskip, ett subseafartøy og ett ankerhåndteringsfartøy.

#### Morselskap

Konsernets morselskap W Holding AS er et rent investeringselskap.

### Hendelser etter balansedagen

REM EIR fikk i starten av 2022 en ny langtidskontrakt med Equinor. Den nye kontrakten medfører at fartøyet er sikret arbeid til mai 2027, og inkluderer i tillegg tre årlige opsjoner i befrakters favør. REM MIST vant i første kvartal 2022 en ny kontrakt med Equinor på seks måneder, hvilket medfører at fartøyet er sikret arbeid til fjerde kvartal 2022. Kontrakten til REM HRIST gikk ut i mars 2022 og skipet opererer nå i spotmarkedet. Rederiet har som ambisjon å sikre REM MIST og REM HRIST nye langtidskontrakter i løpet av 2022.

Remøy Shipping AS hadde ved inngangen av 2021 ansvaret for driften av åtte PSV-er for Pearl Bidco AS. I løpet av fjerde kvartal 2021 og første kvartal 2022 besluttet eierne av Pearl Bidco AS å selge alle sine PSV-er. Fartøyene forventes å bli levert til kjøper i løpet av 2022. Remøy Shipping er allerede godt i gang med å bygge opp ny management-aktivitet og hadde ved avleggelse av årsregnskapet for 2021 to PSV-er på management for Seacor Marine.

### Årsregnskapet

#### Konsernet

Konsernets omsetning for 2021 økte med 8 % sammenlignet med 2020. Omsetningen i 2021 endte på 288,8 millioner kroner, opp fra 267,2 millioner kroner i 2020. Omsetningsøkningen ble primært drevet av høyere dagrater på egne fartøy og økt aktivitetsnivå innen management-virksomheten. Konsernets årsresultat endte på -1,5 millioner kroner, sammenlignet med -21,9 millioner kroner i 2020.

Driftsresultatet for konsernet endte på 21,4 millioner kroner, sammenlignet med -2,8 millioner kroner i 2020. Samlet kontantstrøm fra driften i konsernet var på 50,3 millioner kroner, sammenlignet med 36,1 millioner kroner i 2020. De skipseiende selskapene i konsernet investerte 24,0 millioner kroner i løpet av året. Investeringene bestod primært av periodisk vedlikehold av PSV-ene REM HRIST og REM MIST.

Konsernet har ikke hatt utgifter til forskning og utvikling i 2021.



This file is sealed with a digital signature.  
The seal is a guarantee for the authenticity  
of the document.

Document ID:  
598EE28256B2438CAC6937D8B3242CA0



Kontantbeholdningen økte med 13,9 millioner kroner i 2021 og endte på 111,9 millioner kroner, sammenlignet med 98,0 millioner kroner ved utgangen av 2020.

Konsernet hadde ved utgangen av 2021 en rentebærende gjeld på 577,6 millioner kroner, sammenlignet med 590,0 millioner kroner i 2020.

Egenkapitalen var ved utgangen av 2021 på 192,6 millioner (22 %), sammenlignet med 194,1 millioner (22 %) året før.

#### Morselskap

Selskapet hadde ingen omsetning i hverken 2021 eller 2020. Driftsresultatet endte på -0,1 millioner kroner i 2021, sammenlignet med -0,9 millioner kroner i 2020. Årsresultatet endte på -0,1 millioner kroner i 2021, sammenlignet med -0,09 millioner kroner i 2020. Styret foreslår at årsresultatet disponeres til annen egenkapital.

Kontantstrøm fra driften i selskapet var -0,1 millioner i 2021, sammenlignet med -0,1 millioner i 2020. Netto kontantstrøm til finansieringsaktiviteter var 0,0 millioner kroner i 2021, sammenlignet med 0,05 millioner kroner i 2020. Kontantbeholdningen økte med -0,1 millioner kroner i 2021 og endte på 6,2 millioner kroner, sammenlignet med 6,3 millioner kroner ved utgangen av 2020.

Selskapet hadde ved utgangen av 2021 en egenkapital på -11,1 millioner, sammenlignet med -11,0 millioner i 2020.

Selskapet har ikke hatt utgifter til forskning og utvikling i 2021.

#### Markedsrisiko

Rederiet er eksponert for endringer i ratenivået for store og moderne PSV-er. I etterkant av at oljeprisen bunnnet ut i 2015, har markedet for denne type fartøy vært inne i positiv trend som varte frem til utbruddet av COVID-19 i første kvartal 2020. De påfølgende nedstengingene verden over førte til et kraftig fall i etterspørselen etter olje. I tillegg fikk markedet tilbudsjokk som følge av oljepris-krig mellom OPEC+ og Russland. Konsekvensen ble oljeprisfall og redusert aktivitet innen olje- og gassindustrien, noe som drev spotratene for PSV-skip ned til nivåer rundt driftskostnadene i 2020.

Siden 2015 har det vært et betydelig antall store PSV-er i opplag. Dette var også tilfellet i 2021, hvor et relativt godt marked på våren ble ødelagt av aktivering av PSV-er i opplag frem mot sommeren. I løpet av høsten 2021 ble et betydelig antall PSV-er solgt til konverteringsprosjekter eller solgt ut av Nordsjøen. Konsekvensen er at opplagslisten ved avleggelse av årsregnskapet for 2021 er fri for store PSV-er under 15 år for første gang siden 2015.

Oljeprisen har vært inne i en positiv trend siden mai 2020 og så lenge ut til å stabilisere seg rundt USD 80 per fat. I etterkant av Russlands angrep på Ukraina har oljeprisen nå stabilisert seg over USD 100 per fat olje. Nasjoner som ikke ønsker å være avhengig av russisk olje og gass vil måtte se seg om etter alternativer. Sannsynligvis vil dette føre til økte investeringer innen olje og gass i områder som Norge, Brasil, Vest-Afrika og Mexicogulven. Dette vil kunne medføre økte investeringer fra oljeselskapenes side, noe som igjen kan bidra til å øke etterspørselen etter PSV-er. Ratene så langt i 2022 viser en bedring i PSV-markedet, og antyder en videre styrking av segmentet i tiden fremover.

#### Operasjonell risiko

W Holding har i perioden med pandemiutbrudd nytt godt av en solid kontraktsportefølje som har gjort at konsernet i stor grad har vært skånet for effektene av COVID-19. De fleste kontoransatte ble etablert på hjemmekontor og det ble iverksatt strenge rutiner og et betydelig testregime for våre seilende. Den betydelige innsatsen lagt ned av våre ansatte i løpet av året har båret frukter og alle våre skip har operert som normalt gjennom 2021.

#### Finansiell risiko

Det alt vesentlige av W Holding sine inntekter er knyttet til kontrakter med solide kunder. Risikoen for vesentlige tap på fordringer vurderes som lav.

Konsernet har en betydelig kontantbeholdning og relativt høy egenkapitalandel sammenlignet med andre rederier innenfor samme segment. Konsernet har til enhver tid overholdt sine låneforpliktelser i løpet av året. Leieavtalene for PSV-ene REM HRIST og REM MIST går ut ved årsslutt 2022. Denne forbindelsen vil konsernet i løpet av første halvår 2022 starte arbeidet med å refinansiere rederiets PSV-flåte. Konsernet har en god relasjon og dialog med bankene og det forventes å få til en refinansieringsavtale i løpet av 2022.



This file is sealed with a digital signature.  
The seal is a guarantee for the authenticity  
of the document.

Document ID:  
598EE28256B2438CAC6937D8B3242CA0



Konsernet er eksponert for endringer i rentenivå. Omtrent halvparten av selskapets lån er sikret gjennom rentebytteavtaler. Konsernets inngående og utgående kontantstrømmer er i norske kroner.

Konsernet har tegnet styreansvarsforsikring som dekker styret, daglig leder og ledelsen. Forsikringen omfatter selskaper der W Holding AS eier 50% eller mer. Forsikringen dekker ansvar for formueskade som skyldes krav som følge av påståtte ansvarsbetingende handlinger eller unnlatelser.

#### **Fortsatt drift**

I samsvar med regnskapsloven § 3-3a bekreftes det at forutsetningene om fortsatt drift er til stede og at årsregnskapet er utarbeidet i tråd med disse forutsetningene. Til grunn for antagelsen ligger resultatprognoser for 2022, konsernets langsiktige strategiske prognoser for årene fremover og en forventning om å oppnå en refinanseringsavtale med bankene i løpet av de neste tolv månedene.

#### **Arbeidsmiljø**

Konsernet sysselsatte 218 årsverk i løpet av 2021. Sykefraværet var på 5,4 % i 2021, sammenlignet med 5,8 % i 2020. Selskapet har en målsetning om null skader og ingen tap av menneskeliv. Vårt slagord "Safe and Solid" gjenspeiler både vår historie og det vi arbeider for å oppnå hver dag.

Som et ledd i utviklingen av velferdskonseptet er det fokus på høy standard ombord i skipene, spesielt når det gjelder trening og kosthold. Arbeidsmiljøet i selskapet vurderes som godt.

#### **Likestilling og diskriminering**

W Holding aksepterer ikke forskjellsbehandling av kjønn. Selskapet har fokus på lik lønn for likt arbeid i lønnsfastsetningen. Konsernet legger relevante kvalifikasjoner som utdanning, erfaring, resultater og andre faglige kriterier til grunn ved ansettelser, opplæring, godtgjørelse og forfremmelse.

Av konsernets 20 kontoransatte ved årsslutt 2021 var det 10 kvinner. I shippingbransjen er det en klar overvekt av menn – W Holding støtter kvinner til å velge maritim utdanning. For tiden er det ansatt 13 kvinner i ulike stillinger på selskapets skip. Styret og ledelsen i W Holding arbeider kontinuerlig for å fremme likestilling både på sjø og land.

Selskapets styre består av 2 kvinner og 3 menn.

#### **Bærekraft og miljøpåvirkning**

W Holding har en av de mest moderne og miljøvennlige flåtene i verden. Alle PSV-ene er oppgradert med velfungerende hybridssystemer med batteripakker og REM EIR har mulighet til å gå på flytende naturgass. Selskapet har også et pågående prosjekt hvor ambisjonen er å oppgradere fremdriftssystemet om bord på REM EIR til å gå på ammoniakk.

Alle forsyningskipene har installert avanserte analysesystemer som overvåker og optimaliserer forbruket. Ved hjelp av disse tiltakene har selskapet vesentlig redusert både drivstofforbruk og utslipp. W Holding er godt posisjonert til å levere utslippskutt i tråd med shippingbransjens ambisjoner for 2030.

Selskapet arbeider for å styrke sin posisjon som et av de ledende rederiene i tiden fremover og vil videreutvikle sin aktivitet for å redusere klimagassutslipp og påvirkning på miljøet.

#### **Resultatdisponering**

Morselskap

Styret foreslår at underskuddet i morselskapet på 0,1 millioner kroner overføres til udekket tap.



This file is sealed with a digital signature.  
The seal is a guarantee for the authenticity  
of the document.

Document ID:  
598EE28256B2438CAC6937D8B3242CA0



Regnskapet er signert elektronisk, 20. april 2022  
Styret i W Holding AS

---

Ole Andre Heggheim  
styreleder

---

Line Remøy Strømsvik  
styremedlem

---

Helene Remøy  
styremedlem

---

Daniel Joakim Andersen Remøy  
styremedlem

---

Ola Beinnes Fosse  
styremedlem



This file is sealed with a digital signature.  
The seal is a guarantee for the authenticity  
of the document.

Document ID:  
598EE28256B2438CAC6937D8B3242CA0



## Resultatregnskap - konsolidert

W Holding AS

Driftsinntekter og driftskostnader	Note	2021	2020
Charterleie	4	178 383 014	162 385 236
Annen driftsinntekt	4	110 465 006	104 808 612
<b>Sum driftsinntekter</b>		<b><u>288 848 020</u></b>	<b><u>267 193 848</u></b>
Mannskapskostnader	5	143 346 258	151 847 733
Driftskostnader fartøy		21 640 489	18 942 750
Administrasjonskostnader	5	38 659 506	31 145 723
<b>Sum driftskostnader før avskrivninger</b>		<b><u>203 646 253</u></b>	<b><u>201 936 206</u></b>
<b>Driftsresultat før avskrivninger</b>		<b><u>85 201 767</u></b>	<b><u>65 257 642</u></b>
Avskrivning av driftsmidler og immaterielle eiendeler	7	63 808 282	61 986 048
Nedskrivning av driftsmidler og immaterielle eiendeler	7	0	6 116 051
<b>Sum avskrivninger</b>		<b><u>63 808 282</u></b>	<b><u>68 102 099</u></b>
<b>Driftsresultat</b>		<b><u>21 393 485</u></b>	<b><u>-2 844 457</u></b>
<b>Finansinntekter og finanskostnader</b>			
Annen finansinntekt	3	1 209 725	184 569
Verdireduksjon markedsbaserte omløpsmidler	8	1 184 444	0
Annen finanskostnad	3	20 568 513	23 319 196
<b>Resultat av finansposter</b>		<b><u>-20 543 232</u></b>	<b><u>-23 134 628</u></b>
<b>Ordinært resultat før skattekostnad</b>		<b><u>850 253</u></b>	<b><u>-25 979 085</u></b>
Skattekostnad på ordinært resultat	12	2 382 265	-4 073 868
<b>Årsresultat</b>		<b><u>-1 532 012</u></b>	<b><u>-21 905 217</u></b>



This file is sealed with a digital signature.  
The seal is a guarantee for the authenticity  
of the document.

Document ID:  
598EE28256B2438CAC6937D8B3242CA0



## Balanse - konsolidert

W Holding AS

Eiendeler	Note	2021	2020
<b>Anleggsmidler</b>			
<b>Varige driftsmidler</b>			
Tomter, bygninger o.a. fast eiendom	7, 10	4 312 850	4 602 644
Skip og flytende installasjoner	7, 10	714 924 875	754 579 178
Driftsløsøre, inventar o.a. utstyr	7	283 131	144 071
<b>Sum varige driftsmidler</b>		<b><u>719 520 857</u></b>	<b><u>759 325 892</u></b>
<b>Finansielle anleggsmidler</b>			
Investeringer i aksjer og andeler		1 000	1 000
Andre langsiktige fordringer	9	1 265 835	3 188 780
<b>Sum finansielle anleggsmidler</b>		<b><u>1 266 835</u></b>	<b><u>3 189 780</u></b>
<b>Sum anleggsmidler</b>		<b><u>720 787 692</u></b>	<b><u>762 515 672</u></b>
<b>Omløpsmidler</b>			
<b>Fordringer</b>			
Kundefordringer	10	23 905 858	21 797 675
Andre kortsiktige fordringer		21 468 491	13 820 811
<b>Sum fordringer</b>		<b><u>45 374 349</u></b>	<b><u>35 618 485</u></b>
<b>Investeringer</b>			
Markedsbaserte aksjer	8	426 606	0
<b>Sum investeringer</b>		<b><u>426 606</u></b>	<b><u>0</u></b>
<b>Bankinnskudd, kontanter o.l</b>			
Bankinnskudd, kontanter o.l.	11	111 883 941	97 952 813
<b>Sum bankinnskudd, kontanter o.l</b>		<b><u>111 883 941</u></b>	<b><u>97 952 813</u></b>
<b>Sum omløpsmidler</b>		<b><u>157 684 895</u></b>	<b><u>133 571 298</u></b>
<b>Sum eiendeler</b>		<b><u>878 472 587</u></b>	<b><u>896 086 970</u></b>



This file is sealed with a digital signature.  
The seal is a guarantee for the authenticity  
of the document.

Document ID:  
598EE28256B2438CAC6937D8B3242CA0



## Balanse - konsolidert

W Holding AS

Egenkapital og gjeld	Note	2021	2020
<b>Innskutt egenkapital</b>			
Aksjekapital	14	298 000	298 000
<b>Sum innskutt egenkapital</b>		<u>298 000</u>	<u>298 000</u>
<b>Opptjent egenkapital</b>			
Annen egenkapital		192 275 427	193 807 439
<b>Sum opptjent egenkapital</b>		<u>192 275 427</u>	<u>193 807 439</u>
<b>Sum egenkapital</b>	13	<u>192 573 427</u>	<u>194 105 439</u>
<b>Gjeld</b>			
<b>Avsetning for forpliktelser</b>			
Pensjonsforpliktelser	5, 6	0	422 056
Utsatt skatt	12	45 558 882	45 099 562
<b>Sum avsetning for forpliktelser</b>		<u>45 558 882</u>	<u>45 521 618</u>
<b>Annen langsiktig gjeld</b>			
Gjeld til kredittinstitusjoner	10	185 396 094	191 789 062
Øvrig langsiktig gjeld	10	409 764 029	415 834 864
<b>Sum annen langsiktig gjeld</b>		<u>595 160 123</u>	<u>607 623 926</u>
<b>Kortsiktig gjeld</b>			
Leverandørgjeld		7 990 796	4 069 057
Skyldig offentlige avgifter		19 327 800	19 847 513
Annen kortsiktig gjeld		17 861 559	24 919 416
<b>Sum kortsiktig gjeld</b>		<u>45 180 155</u>	<u>48 835 987</u>
<b>Sum gjeld</b>		<u>685 899 160</u>	<u>701 981 531</u>
<b>Sum egenkapital og gjeld</b>		<u>878 472 587</u>	<u>896 086 970</u>

Regnskapet er signert elektronisk, 20. april 2022  
Styret i W Holding AS

Ole Andre Heggheim  
styreleder

Line Remøy Strømsvik  
styremedlem

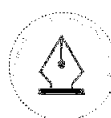
Helene Remøy  
styremedlem

Daniel Joakim Andersen Remøy  
styremedlem

Ola Beinnes Fosse  
styremedlem

W Holding AS

Side 9



This file is sealed with a digital signature.  
The seal is a guarantee for the authenticity  
of the document.

Document ID:  
598EE28256B2438CAC6937D8B3242CA0



## Indirekte kontantstrøm

W Holding AS

	2021	2020
<b>Kontantstrømmer fra operasjonelle aktiviteter</b>		
Resultat før skattekostnad	850 253	-25 979 085
Periodens betalte skatt	0	0
Tap/gevinst ved salg av anleggsmidler	0	760 200
Ordinære avskrivninger	63 808 282	61 986 048
Nedskrivning anleggsmidler	0	6 116 051
Endring i kundefordringer	-3 719 233	-3 508 229
Endring i leverandørgjeld	3 921 739	-11 658 639
Endring pensjonsforpliktelse	-422 056	-6 155 015
Poster klassifisert som invest.- eller finans.aktiviteter	1 184 444	0
Endring i andre tidsavgrensningsposter	-15 288 583	14 555 154
<b>Netto kontantstrøm fra operasjonelle aktiviteter</b>	<b>50 334 846</b>	<b>36 116 485</b>
<b>Kontantstrømmer fra investeringsaktiviteter</b>		
Utbetalinger ved kjøp av varige driftsmidler	-24 003 247	-11 604 371
Innbetalinger ved salg av aksjer og andeler i andre foretak	0	2 850 652
<b>Netto kontantstrøm fra investeringsaktiviteter</b>	<b>-24 003 247</b>	<b>-8 753 719</b>
<b>Kontantstrømmer fra finansieringsaktiviteter</b>		
Utbetalinger ved nedbetaling av langsiktig gjeld	-6 392 969	-6 392 969
Utbetalinger ved nedbetaling av leasingforpliktelse	-6 007 502	-12 058 090
<b>Netto kontantstrøm fra finansieringsaktiviteter</b>	<b>-12 400 471</b>	<b>-18 451 059</b>
Netto endring i kontanter og kontantekvivalenter	13 931 128	8 911 707
Beh. av kont. og kontantekvivalenter ved per. begynnelse	97 952 813	89 041 106
<b>Beh. av kont. og kontantekvivalenter ved per. slutt</b>	<b>111 883 941</b>	<b>97 952 813</b>



This file is sealed with a digital signature.  
The seal is a guarantee for the authenticity  
of the document.

Document ID:  
598EE28256B2438CAC6937D8B3242CA0

## Noter til konsernregnskapet 2021

### Note 1 Regnskapsprinsipper

Konsernregnskapet er satt opp i samsvar med regnskapsloven. Det er utarbeidet etter norske regnskapsstandarder og anbefalinger til god regnskapsskikk.

#### Konsolideringsprinsipper

Konsernregnskapet inkluderer selskaper som W Holding AS har bestemmende innflytelse over. Bestemmende innflytelse oppnås normalt når konsernet eier mer enn 50 % av aksjene i selskapet, og konsernet er i stand til å utøve faktisk kontroll over selskapet. Minoritetsinteresser inngår i konsernets egenkapital. Transaksjoner og mellomværende mellom selskapene i konsernet er eliminert. Konsernregnskapet er utarbeidet etter ensartede prinsipper, ved at datterselskap følger de samme regnskapsprinsipper som morselskapet.

Oppkjøpsmetoden benyttes ved regnskapsføring av virksomhetssammenslutninger. Selskaper som er kjøpt eller solgt i løpet av året inkluderes i konsernregnskapet fra det tidspunktet kontroll oppnås og inntil kontroll opphører.

Tilknyttede selskaper er enheter hvor konsernet har betydelig (men ikke bestemmende) innflytelse, over den finansielle og operasjonelle styringen (normalt ved eierandel på mellom 20 % og 50 %). Konsernregnskapet inkluderer konsernets andel av resultat fra tilknyttede selskaper regnskapsført etter egenkapitalmetoden fra det tidspunktet betydelig innflytelse oppnås og inntil slik innflytelse opphører.

Når konsernets tapsandel overstiger investeringen i et tilknyttet selskap, reduseres konsernets balanseførte verdi til null og ytterligere tap regnskapsføres ikke med mindre konsernet har en forpliktelse til å dekke dette tapet.

#### Bruk av estimater

Utarbeidelse av regnskap i samsvar med regnskapsloven krever bruk av estimater. Videre krever anvendelse av selskapets regnskapsprinsipper at ledelsen må utøve skjønn. Områder som i stor grad inneholder slike skjønnsmessige vurderinger, høy grad av kompleksitet, eller områder hvor forutsetninger og estimater er vesentlige for årsregnskapet, er beskrevet i notene.

#### Salgsinntekter

Inntekter og kostnader relatert til certepartiene periodiseres ut fra det antall dager reisen varer før og etter regnskapsperiodens slutt. Inntekter i forbindelse med mobilisering og demobilisering inntektsføres i den perioden mobilisering eller demobilisering skjer. Tjenester inntektsføres i takt med utførelsen. Inntektsføring av leieinntekter skjer i takt med opptjening.

#### Klassifisering og vurdering av balanseposter

Eiendeler bestemt til varig eie eller bruk er klassifisert som anleggsmidler. Anleggsmidler er vurdert til anskaffelseskost. Omløpsmidler og kortsiktig gjeld omfatter normalt poster som forfaller til betaling innen ett år etter balansedagen, samt poster som knytter seg til varekretsløpet. Omløpsmidler vurderes til laveste verdi av anskaffelseskost og antatt virkelig verdi. Fordringer klassifiseres som omløpsmidler hvis de skal tilbakebetales i løpet av ett år. For gjeld er analoge kriterier lagt til grunn. Første års avdrag på langsiktige fordringer og langsiktig gjeld klassifiseres likevel ikke som omløpsmiddel og kortsiktig gjeld.

#### Immaterielle eiendeler

Utgifter til utvikling balanseføres i den grad det kan identifiseres en fremtidig økonomisk fordel knyttet til utvikling av en identifiserbar immateriell eiendel og utgiftene kan måles pålitelig. I motsatt fall kostnadsføres slike utgifter løpende. Balanseført utvikling avskrives lineært over økonomisk levetid.



## Noter til konsernregnskapet 2021

### Varige driftsmidler

Anleggsmidler omfatter eiendeler bestemt til varig eie og bruk. Anleggsmidler er vurdert til anskaffelseskost. Varige driftsmidler balanseføres og avskrives over driftsmidlets forventede økonomiske levetid. Direkte vedlikehold av driftsmidler kostnadsføres løpende under driftskostnader, mens påkostninger eller forbedringer tillegges driftsmidlets kostpris og avskrives i takt med driftsmidlet. På leveringstidspunktet for nye skip skilles ut et beløp tilsvarende forventet kostnad ved første ordinære klassing/periodisk vedlikehold, som avskrives over perioden frem til neste dokkingstidspunkt. Kostnader knyttet til etterfølgende periodisk vedlikehold blir aktivert og avskrevet frem til neste periodisk vedlikehold, hovedsakelig over 30 - 60 måneder.

### Nedskrivning av anleggsmidler

Ved indikasjon på at balanseført verdi av et anleggsmiddel er høyere enn virkelig verdi, foretas det test for verdifall. Testen foretas for det laveste nivå av anleggsmidler som har selvstendige kontantstrømmer. Hvis balanseført verdi er høyere enn både salgsverdi og gjenvinnbart beløp, foretas det nedskrivning til det høyeste av salgsverdi og gjenvinnbart beløp. Gjenvinnbart beløp er det høyeste av netto salgsverdi og bruksverdi. Bruksverdi er nåverdi av fremtidige kontantstrømmer knyttet til eiendelen. Tidligere nedskrivninger, med unntak for nedskrivning av goodwill, reverseres hvis grunnlaget for nedskrivningen ikke lenger er til stede.

### Investeringer i andre selskaper

Kostmetoden brukes som prinsipp for investeringer i andre selskaper. Kostprisen økes når midler tilføres ved kapitalutvidelse. Utbytte/konsernbidrag fra datterselskap regnskapsføres det samme året som datterselskapet avsetter beløpet. Utbytte fra andre selskaper regnskapsføres som finansinntekt når utbyttet er vedtatt. Investeringene blir nedskrevet til virkelig verdi dersom verdifallet ikke er forbigående. Markedsbaserte finansielle omløpsmidler er vurdert til markedsverdi.

### Finansiell leasing

Farm AS har inngått avtale om leie av K/V MAGNUS LAGABØTE som vurderes og bokføres som en finansiell leasing avtale i regnskapet. Fartøyet ble overlevert i 2011, og leasingavtalen går til 2026. Fartøyet er aktivert og avskrives lineært over 25 år. Betaling av leie bokføres som avdrag og renter. Nordsjøbas AS har inngått avtaler om leie av PSV-ene REM HRIST OG REM MIST. Avtalene er klassifisert som en finansiell leieavtale i regnskapet. Fartøyene ble overlevert i 2011, og leasingavtalene går til 2022. Utleier har en salgsoption som innebærer retten til å selge skipene til selskapet ved slutten av leieperioden. Selskapet forventer å få til en forlengelse av leieavtalen i løpet av 2022. Fartøyene er aktivert og avskrives lineært over 25 år. Betaling av leie bokføres som avdrag og renter. Deler av gjelden er rentesikret.

### Fordringer

Kundefordringer og andre fordringer er oppført i balansen til pålydende etter fradrag for avsetning til forventet tap. Avsetning for tap gjøres på grunnlag av individuelle vurderinger av de enkelte fordringene.

### Omløpsmidler/kortsiktig gjeld

Omløpsmidler og kortsiktig gjeld omfatter poster som forfaller til betaling innen ett år etter anskaffelsestidspunktet, samt poster som er knyttet til varekretsløpet. Første års avdrag på langsiktige fordringer og langsiktig gjeld klassifiseres likevel ikke som omløpsmiddel og kortsiktig gjeld. Omløpsmidler vurderes til laveste av anskaffelseskost og virkelig verdi. Kortsiktig gjeld balanseføres til nominelt beløp på opptakstidspunktet.

### Valuta

Pengeposter i utenlandsk valuta omregnes til balansedagens kurs. Transaksjoner i utenlandsk valuta omregnes til kursen på transaksjonstidspunktet.

### Skatt

Skattekostnaden i resultatregnskapet omfatter både periodens betalbare skatt og endring i utsatt skatt. Utsatt skatt beregnes med 22 % på grunnlag av de midlertidige forskjeller som eksisterer mellom regnskapsmessige og skattemessige verdier, samt eventuelt ligningsmessig underskudd til fremføring ved utgangen av regnskapsåret. Skatteøkende og skattereduserende midlertidige forskjeller som reverserer eller kan reversere i samme periode er utlignet og nettoført. Netto utsatt skattefordel balanseføres i den grad det er sannsynlig at denne kan bli nyttiggjort.



This file is sealed with a digital signature.  
The seal is a guarantee for the authenticity  
of the document.

Document ID:  
598EE28256B2438CAC6937D8B3242CA0

## Noter til konsernregnskapet 2021

### Pensjon

Ytelsesbaserte pensjonsplaner, vurderes til nåverdien av de fremtidige pensjonsytelser som regnskapsmessig anses opptjent på balansedagen. Pensjonsmidler vurderes til virkelig verdi. Endring i ytelsesbaserte pensjonsforpliktelser som skyldes endringer i pensjonsplaner, fordeles over antatt gjennomsnittlig gjenværende opptjeningstid. Akkumulert virkning av estimatendringer og endringer i finansielle og aktuarielle forutsetninger (aktuarielle gevinster og tap) under 10 % av det største av ytelsesbaserte pensjonsforpliktelser og pensjonsmidler ved begynnelsen av året innregnes ikke. Når den akkumulerte virkningen er over 10 %, innregnes overskytende over antatt gjennomsnittlig gjenværende opptjeningstid i resultatet. Periodens netto pensjonskostnad klassifiseres som lønn og personalkostnader.

### Innskuddsplaner

Ved innskuddsplaner betaler selskapet innskudd til et forsikringsselskap. Selskapet har ingen ytterligere betalingsforpliktelse etter at innskuddene er betalt. Innskuddene regnskapsføres som lønnskostnad. Eventuelle forskuddsbetalte innskudd balanseføres som eiendel (pensjonsmidler) i den grad innskuddet kan refunderes eller redusere framtidige innbetalinger.

### Kontantstrømoppstilling

Kontantstrømoppstillingen utarbeides etter den indirekte metoden. Kontanter og kontantekvivalenter omfatter kontanter, bankinnskudd og andre kortsiktige, likvide plasseringer som umiddelbart og med uvesentlig kursrisiko kan konverteres til kjente kontantbeløp og med gjenværende løpetid mindre enn tre måneder fra anskaffelsesdato.

Regnskapsprinsippene er for øvrig nærmere omtalt i de tilhørende noter til de enkelte regnskapspostene.

### Note 2 Selskap i konsernet

Selskap	Aksjekapital	Eierandel	
W Holding AS	298 000		Morselskap
Remøy Shipping AS	352 000	100 %	Datterselskap
Nordsjøbas AS	10 800 000	100 %	Datterselskap
Farm AS	100 000	100 %	Datterselskap
Remøy Standby AS	130 000	100 %	Datterselskap
Rem Stadt AS	3 000 000	100 %	Datterselskap
Fosnagard AS	1 000 000	100 %	Datterselskap
RS Crewing AS	100 000	100 %	Datterselskap
Remøy Group AS	298 000	100 %	Datterselskap
W2 Invest AS	30 000	100 %	Datterselskap

Oppkjøpsmetoden er benyttet som konsolideringsprinsipp.

Intern omsetning, fordringer og gjeld er eliminert i konsernregnskapet.

Aksjer i datterselskap er eliminert mot egenkapital i datterselskapene. Merverdier ved kjøp av aksjene er tillagt bygg, fartøy og goodwill. Oppskrivningene er avskrevet lineært over beregnet levetid.



This file is sealed with a digital signature.  
The seal is a guarantee for the authenticity  
of the document.

Document ID:  
598EE28256B2438CAC6937D8B3242CA0



## Noter til konsernregnskapet 2021

### Note 3 Poster slått sammen i regnskapet

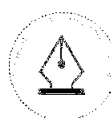
<b>Finansinntekter</b>	<b>2021</b>	<b>2020</b>
Valutagevinst	581 004	98 339
Andre renteinntekter	24 347	86 230
Andre finansinntekter	604 374	0
<b>Sum finansinntekter</b>	<b>1 209 725</b>	<b>184 569</b>

<b>Finanskostnader</b>	<b>2021</b>	<b>2020</b>
Valutatap	139 548	459 004
Andre rentekostnader	20 428 965	22 042 321
Andre finanskostnader	0	817 871
<b>Sum finanskostnader</b>	<b>20 568 513</b>	<b>23 319 196</b>

### Note 4 Salgsinntekter

<b>Per virksomhetsområde</b>	<b>2021</b>	<b>2020</b>
Offshore servicefartøy	156 708 219	140 783 915
Marinefartøy	21 674 795	21 601 320
Utleie mannskap	76 330 271	84 074 468
Management og andre inntekter	34 134 735	20 734 145
<b>Sum</b>	<b>288 848 020</b>	<b>267 193 848</b>

<b>Geografisk fordeling</b>	<b>2021</b>	<b>2020</b>
Europa	288 848 020	267 193 848
<b>Sum</b>	<b>288 848 020</b>	<b>267 193 848</b>



This file is sealed with a digital signature.  
The seal is a guarantee for the authenticity  
of the document.

Document ID:  
598EE28256B2438CAC6937D8B3242CA0



## Noter til konsernregnskapet 2021

### Note 5 Lønnskostnader

Lønnskostnader	2021	2020
Lønn, hyre	157 067 734	157 921 039
Arbeidsgiveravgift	23 860 199	23 171 811
Pensjonskostnader	12 519 586	10 511 687
Refusjon nettolønn	-43 065 844	-31 450 510
Andre lønsrelaterte ytelser	13 872 354	10 876 688
<b>Sum</b>	<b>164 254 029</b>	<b>171 030 715</b>

Andel mannskapskostnader	143 346 258	151 847 733
Andel administrasjon	20 907 770	19 182 982
Gjennomsnittlig antall årsverk sysselsatt i regnskapsåret	218	225

Ytelser til ledende personer	Daglig leder	Styret
Lønn	2 393 203	1 660 000
Andre ytelser	77 323	0
<b>Sum</b>	<b>2 470 526</b>	<b>1 660 000</b>

Det er ikke gitt lån/sikkerhetsstillelse til daglig leder, styrets leder eller andre nærstående parter.  
Daglig leder er ansatt i Remøy Shipping AS.  
Styreonorar er utbetalt fra datterselskaper.

### Revisor

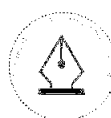
Kostnadsført honorar til revisor for 2021 utgjør:

Lovpålagt revisjon, inkl. kontroll årsregnskap og ligning	825 666
Andre tjenester inkl bistand og attestasjoner	153 312
<b>Sum honorar til revisor</b>	<b>978 978</b>

### Note 6 Pensjoner

Konsernet er forpliktet til å ha pensjonsordning etter lov om obligatorisk tjenstepensjon.  
Konsernets pensjonsordninger tilfredsstiller kravene i denne lov.

Det er i 2020 gått over fra ytelsesbasert pensjon til innskuddsbasert pensjon for mannskapet, iht gjeldende tariffavtaler.



This file is sealed with a digital signature.  
The seal is a guarantee for the authenticity  
of the document.

Document ID:  
598EE28256B2438CAC6937D8B3242CA0

**Noter til konsernregnskapet 2021**
**Note 7 Varige driftsmidler**

	Skip	Periodisk vedlikehold	Inventar og utstyr	Bygg, inkl tomt	Sum
Anskaffelseskost pr. 01.01	1 350 414 203	37 604 370	3 338 834	7 729 267	1 399 086 674
Avgang solgte driftsmidler	0	0	0	0	0
Tilgang kjøpte driftsmidler	0	23 783 000	220 247	0	24 003 247
Anskaffelseskost 31.12	1 350 414 203	61 387 370	3 559 081	7 729 267	1 423 089 921
Akkumulerte avskrivninger	518 353 235	28 060 214	3 275 950	3 416 417	553 105 816
Akkumulerte nedskrivninger	150 463 249	0	0	0	150 463 249
<b>Bokført verdi 31.12</b>	<b>681 597 719</b>	<b>33 327 156</b>	<b>283 131</b>	<b>4 312 850</b>	<b>719 520 856</b>
Årets ordinære avskrivninger	54 767 750	8 669 553	81 186	289 793	63 808 282
Økonomisk levetid	25 år	2,5-5 år	3-10 år	20-50 år/Evig	

**Finansiell leasing**

Farm AS har inngått avtale om leie av K/V MAGNUS LAGABØTE som vurderes og bokføres som en finansiell leasing avtale i regnskapet. Fartøyet ble overlevert i 2011, og leasingavtalen går til 2026. Fartøyet er aktivert og avskrives lineært over 25 år. Betaling av leie bokføres som avdrag og renter.

Nordsjøbas AS har inngått avtaler om leie av PSV-ene REM HRIST OG REM MIST. Avtalene er klassifisert som en finansiell leieavtale i regnskapet. Fartøyene ble overlevert i 2011, og leasingavtalene går til 2022.

Utleier har en salgsopsjon som innebærer retten til å selge skipene til selskapet ved slutten av leieperioden. Selskapet forventer å få til en forlengelse av leieavtalen i løpet av 2022. Fartøyene er aktivert og avskrives lineært over 25 år. Betaling av leie bokføres som avdrag og renter. Deler av gjelden er rentesikret.

**Nedskrivningsvurderinger**

Ved utgangen av hver regnskapsperiode vurderer konsernet om det er indikatorer for verdifall til stede. Dagens ratenivåer er fortsatt svakere enn når skipene ble kontrahert og selskapet har konkludert med at dette er en indikator for verdifall etter NRS (F) Nedskrivning av anleggsmidler. Selskapet har på bakgrunn av dette gjennomført en nedskrivningstest av eide og leide skip. Konsernet anser hvert skip som en egen kontantgenererende enhet og har sammenlignet gjenvinnbare beløp mot balanseførte verdier ved utgangen av kvartalet. Gjenvinnbare beløp er basert på bruksverdier som avledes fra beregning av nåverdien av estimerte kontantstrømmer over skipets økonomiske levetid. Det forutsettes at skipene ikke har noen verdi ved utløpet av levetiden. Forutsetningene representerer ledelsens beste estimat på økonomiske forhold som vil eksistere over skipets gjenværende levetid. Bruksverdi-beregningene er påvirket hovedsakelig av forutsetningene for fremtidig ratenivå og avkastningskrav. Inntektene er basert på nåværende kontraktportefølje og forventet fremtidig ratenivå. OPEX og CAPEX-estimer er hentet fra styregodkjente budsjetter og justert for forventet fremtidig inflasjonsnivå. Kontantstrømmer er neddiskontert med et avkastningskrav på 9,2 prosent. Ved utgangen av 2021 var bruksverdiene høyere enn balanseførte verdier for alle skip og det ble ikke regnskapsført nedskrivninger av skip.

**Note 8 Markedsbaserte verdipapirer**

	Anskaffelseskost	Markedsverdi	Balanseført verdi	Resultatført verdiendring
<b>Markedsbaserte aksjer</b>				
Markedsbaserte verdipapir	1 611 050	426 606	426 606	-1 184 444
<b>Sum markedsbaserte aksjer</b>	<b>1 611 050</b>	<b>426 606</b>	<b>426 606</b>	<b>-1 184 444</b>

Markedsbaserte verdipapirer er verdsatt til virkelig verdi. Virkelig verdi er fastsatt i henhold til verdien som er observerbar i markedet på balansedagen.



This file is sealed with a digital signature. The seal is a guarantee for the authenticity of the document.

Document ID:  
598EE28256B2438CAC6937D8B3242CA0



## Noter til konsernregnskapet 2021

### Note 9 Fordringer med forfall senere enn ett år

	2021	2020
Langsiktige fordringer	1 265 835	3 188 780
<b>Sum</b>	<b>1 265 835</b>	<b>3 188 780</b>

### Note 10 Langsiktig gjeld, pantstillelser

	2021	2020
<b>Gjeld som forfaller mer enn 5 år etter regnskapsårets slutt:</b>		
Gjeld til kredittinstitusjoner	12 755 937	25 571 875
Leasingforpliktelse	0	0
<b>Sum</b>	<b>12 755 937</b>	<b>25 571 875</b>

	2021	2020
<b>Gjeld som er sikret ved pant:</b>		
Gjeld til kredittinstitusjoner	185 396 094	191 789 062
Leasingforpliktelse	391 920 242	397 927 774
<b>Sum</b>	<b>577 316 336</b>	<b>589 716 836</b>

	2021	2020
<b>Balanseført verdi av pantsatte eiendeler:</b>		
Fartøy	714 924 875	754 579 178
Bygg	4 312 850	4 602 644
Factoring	5 433 337	4 507 178
<b>Sum</b>	<b>724 671 062</b>	<b>763 689 000</b>

### Note 11 Bundne midler

	2021	2020
<b>Bundne skattetrekkmidler</b>	<b>7 118 373</b>	<b>7 066 894</b>



This file is sealed with a digital signature.  
The seal is a guarantee for the authenticity  
of the document.

Document ID:  
598EE28256B2438CAC6937D8B3242CA0



## Noter til konsernregnskapet 2021

### Note 12 Skatt

Skatter kostnadsføres når de påløper, det vil si at kostnaden er knyttet til det regnskapsmessige resultat før skatt. Skattekostnaden består av betalbar skatt (skatt på årets skattepliktige inntekt) og endring netto utsatt skatt. Skattekostnaden fordeles på ordinært resultat og resultat av ekstraordinære poster i henhold til skattegrunnlaget.

#### Oversikt over midlertidige forskjeller:

	2021	2020
Anleggsreserve	394 879 768	382 445 308
Fordringsreserve	0	-981 152
Gevinst- og tapskonto	28 798 983	35 998 732
Pensjoner	0	-422 056
Finansielle instrument	239 420	0
Begrenset rentefradrag	-20 704 751	-20 704 751
<b>Sum midlertidige forskjeller</b>	<b>403 213 420</b>	<b>396 336 081</b>
Skattemessig underskudd til fremføring	-196 873 775	-191 939 477
<b>Sum midlertidige forskjeller og underskudd til fremføring</b>	<b>206 339 645</b>	<b>204 396 604</b>
Andel underskudd ikke balanseført	746 183	601 407
<b>Grunnlag for beregning av utsatt skatt</b>	<b>207 085 828</b>	<b>204 998 011</b>
<b>Utsatt skatt (22%)</b>	<b>45 558 882</b>	<b>45 099 562</b>
<b>Årets skattekostnad</b>	<b>2021</b>	<b>2020</b>
Resultatført skatt på ordinært resultat:		
Betalbar skatt	0	0
Endring utsatt skatt	459 320	-4 073 868
Skatt utland	1 922 945	0
<b>Skattekostnad ordinært resultat</b>	<b>2 382 265</b>	<b>-4 073 868</b>
<b>Betalbar skatt i balansen:</b>		
Betalbar skatt på årets resultat	0	0
<b>Sum betalbar skatt i balansen</b>	<b>0</b>	<b>0</b>



This file is sealed with a digital signature.  
The seal is a guarantee for the authenticity  
of the document.

Document ID:  
598EE28256B2438CAC6937D8B3242CA0



## Noter til konsernregnskapet 2021

### Note 13 Egenkapital

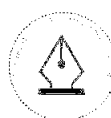
	Aksjekapital	Annen egenkapital	Sum egenkapital
Pr. 01.01	298 000	193 807 439	194 105 439
Årets resultat	0	-1 532 012	-1 532 012
Pr 31.12	298 000	192 275 427	192 573 427

### Note 14 Aksjekapital og aksjeeier informasjon

Aksjekapital	Antall	Pålydende	Balanseført
Ordinære aksjer	298	1 000	298 000

#### Aksjekapitalen eies av følgende aksjonærer:

Aksjonærer:	Antall aksjer	Eierandel	Stemmeandel
Stokkanker AS	149	50,00 %	50,00 %
Steinarbo AS	149	50,00 %	50,00 %
Sum	298	100 %	100 %



This file is sealed with a digital signature.  
The seal is a guarantee for the authenticity  
of the document.

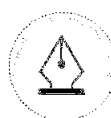
Document ID:  
598EE28256B2438CAC6937D8B3242CA0



# Årsregnskap 2021 W Holding AS

Resultatregnskap  
Balanse  
Kontantstrøm  
Noter til regnskapet

Org.nr.: 918 270 124



This file is sealed with a digital signature.  
The seal is a guarantee for the authenticity  
of the document.

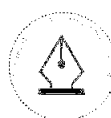
Document ID:  
598EE28256B2438CAC6937D8B3242CA0



## Resultatregnskap

W Holding AS

Driftsinntekter og driftskostnader	Note	2021	2020
Annen driftskostnad	2	127 950	91 700
<b>Sum driftskostnader</b>		<b>127 950</b>	<b>91 700</b>
<b>Driftsresultat</b>		<b>-127 950</b>	<b>-91 700</b>
<b>Finansinntekter og finanskostnader</b>			
Annen renteinntekt		0	1 494
Nedskrivning av andre finansielle anleggsmidler	3, 4	0	788 956
<b>Resultat av finansposter</b>		<b>0</b>	<b>-787 462</b>
<b>Ordinært resultat før skattekostnad</b>		<b>-127 950</b>	<b>-879 162</b>
<b>Årsresultat</b>		<b>-127 950</b>	<b>-879 162</b>
<b>Overføringer</b>			
Overført til udekket tap		127 950	879 162
<b>Sum overføringer</b>	6	<b>-127 950</b>	<b>-879 162</b>



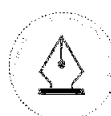
This file is sealed with a digital signature.  
The seal is a guarantee for the authenticity  
of the document.

Document ID:  
598EE28256B2438CAC6937D8B3242CA0



## Balanse W Holding AS

Eiendeler	Note	2021	2020
<b>Anleggsmidler</b>			
<i>Finansielle anleggsmidler</i>			
Investeringer i datterselskap	3	298 000	298 000
<b>Sum finansielle anleggsmidler</b>		<b>298 000</b>	<b>298 000</b>
<b>Sum anleggsmidler</b>		<b>298 000</b>	<b>298 000</b>
<b>Omløpsmidler</b>			
<i>Fordringer</i>			
Andre kortsiktige fordringer		17 500	11 750
<b>Sum fordringer</b>		<b>17 500</b>	<b>11 750</b>
<i>Bankinnskudd, kontanter o.l</i>			
Bankinnskudd, kontanter o.l.		6 180 110	6 313 810
<b>Sum bankinnskudd, kontanter o.l</b>		<b>6 180 110</b>	<b>6 313 810</b>
<b>Sum omløpsmidler</b>		<b>6 197 610</b>	<b>6 325 560</b>
<b>Sum eiendeler</b>		<b>6 495 610</b>	<b>6 623 560</b>



This file is sealed with a digital signature.  
The seal is a guarantee for the authenticity  
of the document.

Document ID:  
598EE28256B2438CAC6937D8B3242CA0



## Balanse W Holding AS

Egenkapital og gjeld	Note	2021	2020
<b>Egenkapital</b>			
<i>Innskutt egenkapital</i>			
Aksjekapital	6, 7	298 000	298 000
<b>Sum innskutt egenkapital</b>		<b>298 000</b>	<b>298 000</b>
<i>Opptjent egenkapital</i>			
Udekket tap	6	-11 392 841	-11 264 890
<b>Sum opptjent egenkapital</b>		<b>-11 392 841</b>	<b>-11 264 890</b>
<b>Sum egenkapital</b>		<b>-11 094 841</b>	<b>-10 966 890</b>
<b>Gjeld</b>			
<i>Annen langsiktig gjeld</i>			
Øvrig langsiktig gjeld	8	17 590 450	17 590 450
<b>Sum annen langsiktig gjeld</b>		<b>17 590 450</b>	<b>17 590 450</b>
<i>Kortsiktig gjeld</i>			
<b>Sum gjeld</b>		<b>17 590 450</b>	<b>17 590 450</b>
<b>Sum egenkapital og gjeld</b>		<b>6 495 609</b>	<b>6 623 560</b>

Regnskapet er signert elektronisk, 20. april 2022  
Styret i W Holding AS

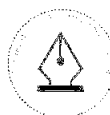
Ole Andre Heggheim  
Styreleder

Daniel Joakim Andersen Remøy  
Styremedlem

Helene Remøy  
Styremedlem

Line Remøy Strømsvik  
Styremedlem

Ola Beinnes Fosse  
Styremedlem



This file is sealed with a digital signature.  
The seal is a guarantee for the authenticity  
of the document.

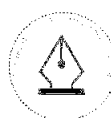
Document ID:  
598EE28256B2438CAC6937D8B3242CA0



## Indirekte kontantstrøm

W Holding AS

	2021	2020
<b>Kontantstrømmer fra operasjonelle aktiviteter</b>		
Resultat før skattekostnad	-127 950	-879 162
Nedskrivning anleggsmidler	0	788 956
Endring i andre tidsavgrensingsposter	-5 750	-11 750
<b>Netto kontantstrøm fra operasjonelle aktiviteter</b>	<b>-133 700</b>	<b>-101 956</b>
<b>Kontantstrømmer fra investeringsaktiviteter</b>		
<b>Netto kontantstrøm fra investeringsaktiviteter</b>	<b>0</b>	<b>0</b>
<b>Kontantstrømmer fra finansieringsaktiviteter</b>		
Endring konsernmellomværende	0	611 044
Endring lån aksjonærer	0	-661 044
<b>Netto kontantstrøm fra finansieringsaktiviteter</b>	<b>0</b>	<b>-50 000</b>
Netto endring i kontanter og kontantekvivalenter	-133 700	-151 956
Beh. av kont. og kontantekvivalenter ved per. begynnelse	6 313 810	6 465 766
<b>Beh. av kont. og kontantekvivalenter ved per. slutt</b>	<b>6 180 110</b>	<b>6 313 810</b>



This file is sealed with a digital signature.  
The seal is a guarantee for the authenticity  
of the document.

Document ID:  
598EE28256B2438CAC6937D8B3242CA0

## Noter til regnskapet 2021

### Note 1 Regnskapsprinsipper

Årsregnskapet er satt opp i samsvar med regnskapsloven og god regnskapsskikk for øvrige foretak.

#### Bruk av estimater

Utarbeidelse av regnskap i samsvar med regnskapsloven krever bruk av estimater. Videre krever anvendelse av selskaps regnskapsprinsipper at ledelsen må utøve skjønn.

#### Klassifisering og vurdering av balanseposter

Eiendeler bestemt til varig eie eller bruk er klassifisert som anleggsmidler. Anleggsmidler er vurdert til anskaffelseskost. Omløpsmidler og kortsiktig gjeld omfatter normalt poster som forfaller til betaling innen ett år etter balansedagen, samt poster som knytter seg til varekretsløpet. Omløpsmidler vurderes til laveste verdi av anskaffelseskost og antatt virkelig verdi. Fordringer klassifiseres som omløpsmidler hvis de skal tilbakebetales i løpet av ett år. For gjeld er analoge kriterier lagt til grunn. Første års avdrag på langsiktige fordringer og langsiktig gjeld klassifiseres likevel ikke som omløpsmiddel og kortsiktig gjeld.

#### Nedskrivning av anleggsmidler

Ved indikasjon på at balanseført verdi av et anleggsmiddel er høyere enn virkelig verdi, foretas det test for verdifall. Testen foretas for det laveste nivå av anleggsmidler som har selvstendige kontantstrømmer. Hvis balanseført verdi er høyere enn både salgsverdi og gjenvinnbart beløp, foretas det nedskrivning til det høyeste av salgsverdi og gjenvinnbart beløp. Gjenvinnbart beløp er det høyeste av netto salgsverdi og bruksverdi. Bruksverdi er nåverdi av fremtidige kontantstrømmer knyttet til eiendelen. Tidligere nedskrivninger, med unntak for nedskrivning av goodwill, reverseres hvis grunnlaget for nedskrivningen ikke lenger er til stede.

#### Investeringer i andre selskaper

Kostmetoden brukes som prinsipp for investeringer i andre selskaper. Kostprisen økes når midler tilføres ved kapitalutvidelse, eller når det gis konsernbidrag til datterselskap. Mottatte utdelinger resultatføres i utgangspunktet som inntekt. Utbytte/konsernbidrag fra datterselskap regnskapsføres det samme året som datterselskapet avsetter beløpet. Utbytte fra andre selskaper regnskapsføres som finansinntekt når utbyttet er vedtatt. Investeringene blir nedskrevet til virkelig verdi dersom verdifallet ikke er forbigående.

#### Skatt

Skattekostnaden i resultatregnskapet omfatter både periodens betalbare skatt og endring i utsatt skatt. Utsatt skatt beregnes med 22 % på grunnlag av de midlertidige forskjeller som eksisterer mellom regnskapsmessige og skattemessige verdier, samt eventuelt ligningsmessig underskudd til fremføring ved utgangen av regnskapsåret. Skatteøkende og skattereduserende midlertidige forskjeller som reverserer eller kan reversere i samme periode er utlignet og nettoført. Netto utsatt skattefordel balanseføres i den grad det er sannsynlig at denne kan bli nyttegjort.

Regnskapsprinsippene er for øvrig nærmere omtalt i de tilhørende noter til de enkelte regnskapspostene.



This file is sealed with a digital signature.  
The seal is a guarantee for the authenticity  
of the document.

Document ID:  
598EE28256B2438CAC6937D8B3242CA0

## Noter til regnskapet 2021

### Note 2 Lønnskostnader

Det er ingen ansatte i W Holding AS og det er derved heller ikke belastet noen lønnskostnader.

Det er ikke utbetalt ytelser til styret eller ledende personer i 2021.

Det er ikke gitt lån/sikkerhetsstillelse til daglig leder, styrets leder eller andre nærstående parter.

### Revisor

Kostnadsført honorar til revisor for 2021 utgjør kr 62 501,- inkl.mva.

Lovpålagt revisjon inkl teknisk bistand årsregnskap og konsernregnskap	56 469
Skatterådgivning inkl. teknisk bistand ligningspapir	4 469
Andre tjenester	1 563
<b>Sum honorar til revisor</b>	<b>62 501</b>

### Note 3 Investering i datterselskap, tilknyttet selskap og felleskontrollert virksomhet

Investeringene i datterselskap regnskapsføres etter kostmetoden.

Selskap	Forretnings- kontor	Eierandel	Bokført verdi	Selskapets EK 100%	Selskapets resultat 100%
W2 Invest AS	Fosnavåg	100 %	0	-10 804 983	-16 825
Remøy Group AS	Fosnavåg	100 %	298 000	168 134 414	10 965 594
<b>Sum</b>			<b>298 000</b>	<b>157 329 431</b>	<b>10 948 769</b>

### Note 4 Mellomværende med selskap i samme konsern

Fordringer	2021	2020
<u>Lån til foretak samme konsern</u>	<u>0</u>	<u>0</u>

Fordringene er regnskapsmessig nedskrevet med kr 788 956 i 2020 og 10 063 600 i 2019.



This file is sealed with a digital signature.  
The seal is a guarantee for the authenticity  
of the document.

Document ID:  
598EE28256B2438CAC6937D8B3242CA0



## Noter til regnskapet 2021

## Note 5 Skatt

Årets skattekostnad	2021	2020
Resultatført skatt på ordinært resultat:		
Betalbar skatt	0	0
Endring i utsatt skattefordel	0	0
<b>Skattekostnad ordinært resultat</b>	<b>0</b>	<b>0</b>
Skattepliktig inntekt:		
Ordinært resultat før skatt	-127 950	-879 162
Permanente forskjeller	0	788 956
<b>Skattepliktig inntekt</b>	<b>-127 950</b>	<b>-90 206</b>
Betalbar skatt i balansen:		
Betalbar skatt på årets resultat	0	0
<b>Sum betalbar skatt i balansen</b>	<b>0</b>	<b>0</b>

Skatteeffekten av midlertidige forskjeller og underskudd til fremføring som har gitt opphav til utsatt skatt og utsatte skattefordeler, spesifisert på typer av midlertidige forskjeller

	2021	2020	Endring
Akkumulert fremførbart underskudd	-500 285	-372 334	127 950
Inngår ikke i beregningen av utsatt skatt	500 285	372 334	-127 950
<b>Utsatt skattefordel (22 %)</b>	<b>-110 063</b>	<b>-81 914</b>	<b>28 149</b>

I henhold til god regnskapsskikk balanseføres ikke utsatt skattefordel.

## Note 6 Egenkapital

	Aksjekapital	Udekket tap	Sum egenkapital
Pr. 01.01	298 000	-11 264 890	-10 966 890
Årets resultat		-127 950	-127 950
<b>Pr 31.12</b>	<b>298 000</b>	<b>-11 392 841</b>	<b>-11 094 841</b>

## Note 7 Aksjonærer

Aksjekapitalen i W Holding AS pr. 31.12 består av:

	Antall	Pålydende	Bokført
Ordinære aksjer	298	1 000,0	298 000
<b>Sum</b>	<b>298</b>		<b>298 000</b>

## Eierstruktur

Aksjonærer i % pr. 31.12:

	Ordinære	Eierandel	Stemmeandel
Steinarbo AS	149	50,0	50,0
Stokkanker AS	149	50,0	50,0
<b>Totalt antall aksjer</b>	<b>298</b>	<b>100,0</b>	<b>100,0</b>



This file is sealed with a digital signature.  
The seal is a guarantee for the authenticity  
of the document.

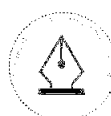
Document ID:  
598EE28256B2438CAC6937D8B3242CA0



## Noter til regnskapet 2021

### Note 8 Fortsatt drift

Selskapets aksjekapital er tapt etter nedskrivninger av lån til konsernselskaper i 2019 og 2020. Selskapets gjeld er gjeld til aksjonærene. Fortsatt drift avhenger av bedret inntjening eller tilførsel av kapital til selskapet.



This file is sealed with a digital signature.  
The seal is a guarantee for the authenticity  
of the document.

Document ID:  
598EE28256B2438CAC6937D8B3242CA0



# Årsregnskap 2021 W Holding AS

Resultatregnskap  
Balanse  
Kontantstrøm  
Noter til regnskapet

Org.nr.: 918 270 124



## Resultatregnskap W Holding AS

Driftsinntekter og driftskostnader	Note	2021	2020
Annen driftskostnad	2	127 950	91 700
<b>Sum driftskostnader</b>		<b>127 950</b>	<b>91 700</b>
<b>Driftsresultat</b>		<b>-127 950</b>	<b>-91 700</b>
<b>Finansinntekter og finanskostnader</b>			
Annen renteinntekt		0	1 494
Nedskrivning av andre finansielle anleggsmidler	3, 4	0	788 956
<b>Resultat av finansposter</b>		<b>0</b>	<b>-787 462</b>
<b>Ordinært resultat før skattekostnad</b>		<b>-127 950</b>	<b>-879 162</b>
<b>Årsresultat</b>		<b>-127 950</b>	<b>-879 162</b>
<b>Overføringer</b>			
Overført til udekket tap		127 950	879 162
<b>Sum overføringer</b>	6	<b>-127 950</b>	<b>-879 162</b>



**Balanse**  
W Holding AS

Eiendeler	Note	2021	2020
<b>Anleggsmidler</b>			
<i>Finansielle anleggsmidler</i>			
Investeringer i datterselskap	3	298 000	298 000
<b>Sum finansielle anleggsmidler</b>		<b>298 000</b>	<b>298 000</b>
<b>Sum anleggsmidler</b>		<b>298 000</b>	<b>298 000</b>
<b>Omløpsmidler</b>			
<i>Fordringer</i>			
Andre kortsiktige fordringer		17 500	11 750
<b>Sum fordringer</b>		<b>17 500</b>	<b>11 750</b>
<i>Bankinnskudd, kontanter o.l</i>			
Bankinnskudd, kontanter o.l.		6 180 110	6 313 810
<b>Sum bankinnskudd, kontanter o.l</b>		<b>6 180 110</b>	<b>6 313 810</b>
<b>Sum omløpsmidler</b>		<b>6 197 610</b>	<b>6 325 560</b>
<b>Sum eiendeler</b>		<b>6 495 610</b>	<b>6 623 560</b>



**Balanse**  
W Holding AS

Egenkapital og gjeld	Note	2021	2020
<b>Egenkapital</b>			
<i>Innskutt egenkapital</i>			
Aksjekapital	6, 7	298 000	298 000
Sum innskutt egenkapital		<u>298 000</u>	<u>298 000</u>
<i>Opptjent egenkapital</i>			
Udekket tap	6	-11 392 841	-11 264 890
Sum opptjent egenkapital		<u>-11 392 841</u>	<u>-11 264 890</u>
Sum egenkapital		<u>-11 094 841</u>	<u>-10 966 890</u>
<b>Gjeld</b>			
<i>Annen langsiktig gjeld</i>			
Øvrig langsiktig gjeld	8	17 590 450	17 590 450
Sum annen langsiktig gjeld		<u>17 590 450</u>	<u>17 590 450</u>
<i>Kortsiktig gjeld</i>			
Sum gjeld		<u>17 590 450</u>	<u>17 590 450</u>
Sum egenkapital og gjeld		<u>6 495 609</u>	<u>6 623 560</u>

Regnskapet er signert elektronisk, 20.04.2022  
Styret i W Holding AS

Ole Andre Heggheim  
Styreleder

Daniel Joakim Andersen Remøy  
Styremedlem

Helene Remøy  
Styremedlem

Line Remøy Strømsvik  
Styremedlem

Ola Beinnes Fosse  
Styremedlem



## Indirekte kontantstrøm

### W Holding AS

<b>Kontantstrømmer fra operasjonelle aktiviteter</b>	<b>2021</b>	<b>2020</b>
Resultat før skattekostnad	-127 950	-879 162
Nedskrivning anleggsmidler	0	788 956
Endring i andre tidsavgrensingsposter	-5 750	-11 750
<b>Netto kontantstrøm fra operasjonelle aktiviteter</b>	<b>-133 700</b>	<b>-101 956</b>
<b>Kontantstrømmer fra investeringsaktiviteter</b>		
<b>Netto kontantstrøm fra investeringsaktiviteter</b>	<b>0</b>	<b>0</b>
<b>Kontantstrømmer fra finansieringsaktiviteter</b>		
Endring konsernmellomværende	0	611 044
Endring lån aksjonærer	0	-661 044
<b>Netto kontantstrøm fra finansieringsaktiviteter</b>	<b>0</b>	<b>-50 000</b>
Netto endring i kontanter og kontantekvivalenter	-133 700	-151 956
Beh. av kont. og kontantekvivalenter ved per. begynnelse	6 313 810	6 465 766
<b>Beh. av kont. og kontantekvivalenter ved per. slutt</b>	<b>6 180 110</b>	<b>6 313 810</b>



## Noter til regnskapet 2021

### Note 1 Regnskapsprinsipper

Årsregnskapet er satt opp i samsvar med regnskapsloven og god regnskapsskikk for øvrige foretak.

#### Bruk av estimater

Utarbeidelse av regnskap i samsvar med regnskapsloven krever bruk av estimater. Videre krever anvendelse av selskapets regnskapsprinsipper at ledelsen må utøve skjønn.

#### Klassifisering og vurdering av balanseposter

Eiendeler bestemt til varig eie eller bruk er klassifisert som anleggsmidler. Anleggsmidler er vurdert til anskaffelseskost. Omløpsmidler og kortsiktig gjeld omfatter normalt poster som forfaller til betaling innen ett år etter balansedagen, samt poster som knytter seg til varekretsløpet. Omløpsmidler vurderes til laveste verdi av anskaffelseskost og antatt virkelig verdi. Fordringer klassifiseres som omløpsmidler hvis de skal tilbakebetales i løpet av ett år. For gjeld er analoge kriterier lagt til grunn. Første års avdrag på langsiktige fordringer og langsiktig gjeld klassifiseres likevel ikke som omløpsmiddel og kortsiktig gjeld.

#### Nedskrivning av anleggsmidler

Ved indikasjon på at balanseført verdi av et anleggsmiddel er høyere enn virkelig verdi, foretas det test for verdifall. Testen foretas for det laveste nivå av anleggsmidler som har selvstendige kontantstrømmer. Hvis balanseført verdi er høyere enn både salgsverdi og gjenvinnbart beløp, foretas det nedskrivning til det høyeste av salgsverdi og gjenvinnbart beløp. Gjenvinnbart beløp er det høyeste av netto salgsverdi og bruksverdi. Bruksverdi er nåverdi av fremtidige kontantstrømmer knyttet til eiendelen. Tidligere nedskrivninger, med unntak for nedskrivning av goodwill, reverseres hvis grunnlaget for nedskrivningen ikke lenger er til stede.

#### Investeringer i andre selskaper

Kostmetoden brukes som prinsipp for investeringer i andre selskaper. Kostprisen økes når midler tilføres ved kapitalutvidelse, eller når det gis konsernbidrag til datterselskap. Mottatte utdelinger resultatføres i utgangspunktet som inntekt. Utbytte/konsernbidrag fra datterselskap regnskapsføres det samme året som datterselskapet avsetter beløpet. Utbytte fra andre selskaper regnskapsføres som finansinntekt når utbyttet er vedtatt. Investeringene blir nedskrevet til virkelig verdi dersom verdifallet ikke er forbigående.

#### Skatt

Skattekostnaden i resultatregnskapet omfatter både periodens betalbare skatt og endring i utsatt skatt. Utsatt skatt beregnes med 22 % på grunnlag av de midlertidige forskjeller som eksisterer mellom regnskapsmessige og skattemessige verdier, samt eventuelt ligningsmessig underskudd til fremføring ved utgangen av regnskapsåret. Skatteøkende og skattereduserende midlertidige forskjeller som reverserer eller kan reversere i samme periode er utlignet og nettoført. Netto utsatt skattefordel balanseføres i den grad det er sannsynlig at denne kan bli nyttegjort.

Regnskapsprinsippene er for øvrig nærmere omtalt i de tilhørende noter til de enkelte regnskapspostene.



## Noter til regnskapet 2021

### Note 2 Lønnskostnader

Det er ingen ansatte i W Holding AS og det er derved heller ikke belastet noen lønnskostnader.

Det er ikke utbetalt ytelser til styret eller ledende personer i 2021.

Det er ikke gitt lån/sikkerhetsstillelse til daglig leder, styrets leder eller andre nærstående parter.

### Revisor

Kostnadsført honorar til revisor for 2021 utgjør kr 62 501,- inkl.mva.

Lovpålagt revisjon inkl teknisk bistand årsregnskap og konsernregnskap	56 469
Skatterådgivning inkl. teknisk bistand ligningspapir	4 469
Andre tjenester	1 563
<b>Sum honorar til revisor</b>	<b>62 501</b>

### Note 3 Investering i datterselskap, tilknyttet selskap og felleskontrollert virksomhet

Investeringene i datterselskap regnskapsføres etter kostmetoden.

Selskap	Forretnings- kontor	Eierandel	Bokført verdi	Selskapets EK 100%	Selskapets resultat 100%
W2 Invest AS	Fosnavåg	100 %	0	-10 804 983	-16 825
Remøy Group AS	Fosnavåg	100 %	298 000	168 134 414	10 965 594
<b>Sum</b>			<b>298 000</b>	<b>157 329 431</b>	<b>10 948 769</b>

### Note 4 Mellomværende med selskap i samme konsern

Fordringer	2021	2020
Lån til foretak samme konsern	0	0

Fordringene er regnskapsmessig nedskrevet med kr 788 956 i 2020 og 10 063 600 i 2019.



## Noter til regnskapet 2021

### Note 5 Skatt

Årets skattekostnad	2021	2020
Resultatført skatt på ordinært resultat:		
Betalbar skatt	0	0
Endring i utsatt skattefordel	0	0
<b>Skattekostnad ordinært resultat</b>	<b>0</b>	<b>0</b>
Skattepliktig inntekt:		
Ordinært resultat før skatt	-127 950	-879 162
Permanente forskjeller	0	788 956
<b>Skattepliktig inntekt</b>	<b>-127 950</b>	<b>-90 206</b>
Betalbar skatt i balansen:		
Betalbar skatt på årets resultat	0	0
<b>Sum betalbar skatt i balansen</b>	<b>0</b>	<b>0</b>

Skatteeffekten av midlertidige forskjeller og underskudd til fremføring som har gitt opphav til utsatt skatt og utsatte skattefordeler, spesifisert på typer av midlertidige forskjeller

	2021	2020	Endring
Akkumulert fremførbart underskudd	-500 285	-372 334	127 950
Inngår ikke i beregningen av utsatt skatt	500 285	372 334	-127 950
<b>Utsatt skattefordel (22 %)</b>	<b>-110 063</b>	<b>-81 914</b>	<b>28 149</b>

I henhold til god regnskapsskikk balanseføres ikke utsatt skattefordel.

### Note 6 Egenkapital

	Aksjekapital	Udekket tap	Sum egenkapital
Pr. 01.01	298 000	-11 264 890	-10 966 890
Årets resultat		-127 950	-127 950
<b>Pr 31.12</b>	<b>298 000</b>	<b>-11 392 841</b>	<b>-11 094 841</b>

### Note 7 Aksjonærer

Aksjekapitalen i W Holding AS pr. 31.12 består av:

	Antall	Pålydende	Bokført
Ordinære aksjer	298	1 000,0	298 000
<b>Sum</b>	<b>298</b>		<b>298 000</b>

#### Eierstruktur

Aksjonærer i % pr. 31.12:

	Ordinære	Eierandel	Stemmeandel
Steinarbo AS	149	50,0	50,0
Stokkanker AS	149	50,0	50,0
<b>Totalt antall aksjer</b>	<b>298</b>	<b>100,0</b>	<b>100,0</b>



## Noter til regnskapet 2021

### Note 8 Fortsatt drift

Selskapets aksjekapital er tapt etter nedskrivninger av lån til konsernselskaper i 2019 og 2020.  
Selskapets gjeld er gjeld til aksjonærene.  
Fortsatt drift avhenger av bedret inntjening eller tilførsel av kapital til selskapet.



BDO AS  
Nesevegen 3  
Postboks 93  
6067 Ulsteinvik

## Uavhengig revisors beretning

Til generalforsamlingen i W Holding AS

### Konklusjon

Vi har revidert W Holding AS sitt årsregnskap.

#### Årsregnskapet består av:

- Selskapsregnskapet, som består av balanse per 31. desember 2021, resultatregnskap og kontantstrømoppstilling for regnskapsåret avsluttet per denne datoen og noter, herunder et sammendrag av viktige regnskapsprinsipper, og
- Konsernregnskapet, som består av balanse per 31. desember 2021, resultatregnskap og kontantstrømoppstilling for regnskapsåret avsluttet per denne datoen og noter, herunder et sammendrag av viktige regnskapsprinsipper.

#### Etter vår mening:

- Oppfyller årsregnskapet gjeldende lovkrav
- Gir selskapsregnskapet et rettviseende bilde av selskapets finansielle stilling per 31. desember 2021 og av dets resultater og kontantstrømmer for regnskapsåret som ble avsluttet per denne datoen i samsvar med regnskapslovens regler og god regnskapsskikk i Norge, og
- Gir konsernregnskapet et rettviseende bilde av konsernets finansielle stilling per 31. desember 2021 og av dets resultater og kontantstrømmer for regnskapsåret som ble avsluttet per denne datoen i samsvar med regnskapslovens regler og god regnskapsskikk i Norge.

### Grunnlag for konklusjonen

Vi har gjennomført revisjonen i samsvar med de internasjonale revisjonsstandardene International Standards on Auditing (ISA-ene). Våre oppgaver og plikter i henhold til disse standardene er beskrevet nedenfor under Revisors oppgaver og plikter ved revisjonen av årsregnskapet. Vi er uavhengige av selskapet og konsernet slik det kreves i lov, forskrift og International Code of Ethics for Professional Accountants (inkludert internasjonale uavhengighetsstandarder) utstedt av the International Ethics Standards Board for Accountants (IESBA-reglene), og vi har overholdt våre øvrige etiske forpliktelser i samsvar med disse kravene. Innhentet revisjonsbevis er etter vår vurdering tilstrekkelig og hensiktsmessig som grunnlag for vår konklusjon.

### Annen informasjon

Styret (ledelsen) er ansvarlig for annen informasjon. Annen informasjon består av årsberetningen. Vår konklusjon om årsregnskapet ovenfor dekker ikke annen informasjon.

I forbindelse med revisjonen av årsregnskapet er det vår oppgave å lese annen informasjon. Formålet er å vurdere hvorvidt det foreligger vesentlig inkonsistens mellom annen informasjon og årsregnskapet og den kunnskap vi har opparbeidet oss under revisjonen av årsregnskapet, eller hvorvidt informasjon i annen informasjon ellers fremstår som vesentlig feil. Vi har plikt til å



rapportere dersom annen informasjon fremstår som vesentlig feil. Vi har ingenting å rapportere i så henseende.

## Konklusjon om årsberetningen

Basert på kunnskapen vi har opparbeidet oss i revisjonen, mener vi at årsberetningen

- er konsistent med årsregnskapet og
- inneholder de opplysninger som skal gis i henhold til gjeldende lovkrav.

## Styrets ansvar for årsregnskapet

Styret (ledelsen) er ansvarlig for å utarbeide årsregnskapet og for at det gir et rettviseende bilde i samsvar med regnskapslovens regler og god regnskapsskikk i Norge. Ledelsen er også ansvarlig for slik intern kontroll som den finner nødvendig for å kunne utarbeide et årsregnskap som ikke inneholder vesentlig feilinformasjon, verken som følge av misligheter eller utilsiktede feil.

Ved utarbeidelsen av årsregnskapet må ledelsen ta standpunkt til selskapets og konsernets evne til fortsatt drift og opplyse om forhold av betydning for fortsatt drift. Forutsetningen om fortsatt drift skal legges til grunn for årsregnskapet så lenge det ikke er sannsynlig at virksomheten vil bli avvirket.

## Revisors oppgaver og plikter ved revisjonen av årsregnskapet

Vårt mål er å oppnå betryggende sikkerhet for at årsregnskapet som helhet ikke inneholder vesentlig feilinformasjon, verken som følge av misligheter eller utilsiktede feil, og å avgi en revisjonsberetning som inneholder vår konklusjon. Betryggende sikkerhet er en høy grad av sikkerhet, men ingen garanti for at en revisjon utført i samsvar med lov, forskrift og god revisjonsskikk i Norge, herunder ISA-ene, alltid vil avdekke vesentlig feilinformasjon som eksisterer. Feilinformasjon kan oppstå som følge av misligheter eller utilsiktede feil. Feilinformasjon blir vurdert som vesentlig dersom den enkeltvis eller samlet med rimelighet kan forventes å påvirke økonomiske beslutninger som brukerne foretar basert på årsregnskapet.

For videre beskrivelse av revisors oppgaver og plikter vises det til:  
<https://revisorforeningen.no/revisjonsberetninger>

BDO AS

John Arne Fiskerstrand  
statsautorisert revisor  
(elektronisk signert)



# PENNEO

Signaturene i dette dokumentet er juridisk bindende. Dokument signert med "Penneo™ - sikker digital signatur".  
De signerende parter sin identitet er registrert, og er listet nedenfor.

"Med min signatur bekrefter jeg alle datoer og innholdet i dette dokument."

## John Arne Fiskerstrand

Partner

Serienummer: 9578-5998-4-1671031

IP: 188.95.xxx.xxx

2022-04-20 13:04:13 UTC



Penneo Dokumentnrøktet: KX6DT-5WPPVB-MX6EO-QTX4W-82FCZ-48H8H

Dokumentet er signert digitalt, med **Penneo.com**. Alle digitale signatur-data i dokumentet er sikret og validert av den datamaskin-utregnede hash-verdien av det opprinnelige dokument. Dokumentet er låst og tids-stemplet med et sertifikat fra en betrodd tredjepart. All kryptografisk bevis er integrert i denne PDF, for fremtidig validering (hvis nødvendig).

### Hvordan bekrefter at dette dokumentet er originalen?

Dokumentet er beskyttet av ett Adobe CDS sertifikat. Når du åpner dokumentet i

Adobe Reader, skal du kunne se at dokumentet er sertifisert av **Penneo e-signature service <penneo@penneo.com>**. Dette garanterer at innholdet i dokumentet ikke har blitt endret.

Det er lett å kontrollere de kryptografiske beviser som er lokalisert inne i dokumentet, med Penneo validator - <https://penneo.com/validate>