



## ÅRSREGNSKAPET FOR REGNSKAPSÅRET 2022 - GENERELL INFORMASJON

### Enheten

Organisasjonsnummer:	957 951 988
Organisasjonsform:	Aksjeselskap
Foretaksnavn:	ISCO GROUP AS
Forretningsadresse:	Wergelandsveien 7 0167 OSLO

### Regnskapsår

Årsregnskapets periode:	01.01.2022 - 31.12.2022
-------------------------	-------------------------

### Konsern

Morselskap i konsern:	Ja
Konsernregnskap lagt ved:	Nei

### Regnskapsregler

Regler for små foretak benyttet:	Ja
Benyttet ved utarbeidelsen av årsregnskapet til selskapet:	Regnskapslovens alminnelige regler

### Årsregnskapet fastsatt av kompetent organ

Bekreftet av representant for selskapet:	Erik Farbrot
Dato for fastsettelse av årsregnskapet:	25.04.2023

### Grunnlag for avgivelse

År 2022: Årsregnskapet er elektronisk innlevert  
År 2021: Tall er hentet fra elektronisk innlevert årsregnskap fra 2022

*Det er ikke krav til at årsregnskapet m.v. som sendes til Regnskapsregisteret er undertegnet. Kontrollen på at dette er utført ligger hos revisor/enhetens øverste organ. Sikkerheten ivaretas ved at innsender har rolle/rettighet for innsending av årsregnskapet via Altinn, og ved at det bekreftes at årsregnskapet er fastsatt av kompetent organ.*

Brønnøysundregistrene, 05.06.2024



## Resultatregnskap

Beløp i: NOK	Note	2022	2021
<b>RESULTATREGNSKAP</b>			
<b>Inntekter</b>			
Salgsinntekt		35 545 703	38 908 010
<b>Sum inntekter</b>		<b>35 545 703</b>	<b>38 908 010</b>
<b>Kostnader</b>			
Utlegg prosjekter		1 248 745	1 383 643
Lønnskostnad	2	29 410 758	31 913 451
Avskrivning	3	154 476	150 192
Nedskrivning av varige driftsmidler og immaterielle eiendeler	3		
Annen driftskostnad	2	5 659 965	4 275 527
<b>Sum kostnader</b>		<b>36 473 944</b>	<b>37 722 813</b>
<b>Driftsresultat</b>		<b>-928 241</b>	<b>1 185 197</b>
<b>Finansinntekter og finanskostnader</b>			
Annen renteinntekt		1 892	9 030
Annen finansinntekt		44 941	406 846
<b>Sum finansinntekter</b>		<b>46 834</b>	<b>415 876</b>
Annen rentekostnad		35 965	51 869
<b>Sum finanskostnader</b>		<b>35 965</b>	<b>51 869</b>
<b>Netto finans</b>		<b>10 869</b>	<b>364 007</b>
<b>Ordinært resultat før skattekostnad</b>		<b>-917 372</b>	<b>1 549 204</b>
Skattekostnad på resultat	4	-173 844	284 537
<b>Ordinært resultat etter skattekostnad</b>		<b>-743 528</b>	<b>1 264 667</b>
<b>Årsresultat</b>	5	<b>-743 528</b>	<b>1 264 667</b>
<b>Årsresultat etter minoritetsinteresser</b>		<b>-743 528</b>	<b>1 264 667</b>
<b>Totalresultat</b>		<b>-743 528</b>	<b>1 264 667</b>
<b>Overføringer og disponeringer</b>			



## Resultatregnskap

<b>Beløp i: NOK</b>	<b>Note</b>	<b>2022</b>	<b>2021</b>
Ordinært utbytte			764 667
Konsernbidrag		21 580	52 060
Avsatt til annen egenkapital			447 940
Overført fra annen egenkapital		-765 108	
<b>Sum overføringer og disponeringer</b>		<b>-743 528</b>	<b>1 264 667</b>



## Balanse

Beløp i: NOK	Note	2022	2021
<b>BALANSE - EIENDELER</b>			
<b>Anleggsmidler</b>			
<b>Immaterielle eiendeler</b>			
Goodwill	3		
Utsatt skattefordel	4	320 734	146 890
<b>Sum immaterielle eiendeler</b>		<b>320 734</b>	<b>146 890</b>
<b>Varige driftsmidler</b>			
Driftsløsøre, inventar, verktøy, kontormaskiner o.l.	3	898 456	977 084
<b>Sum varige driftsmidler</b>		<b>898 456</b>	<b>977 084</b>
<b>Finansielle anleggsmidler</b>			
Investering i annet foretak i samme konsern	6	35 570	35 570
Lån til foretak i samme konsern	8		
Obligasjoner og andre fordringer	7	901 290	901 290
Pensjonsmidler	2	11 048	10 366
<b>Sum finansielle anleggsmidler</b>		<b>947 908</b>	<b>947 226</b>
<b>Sum anleggsmidler</b>		<b>2 167 098</b>	<b>2 071 200</b>
<b>Omløpsmidler</b>			
<b>Varer</b>			
<b>Fordringer</b>			
Kundefordringer	7	4 161 182	4 639 387
Andre kortsiktige fordringer	8	2 101 517	1 091 470
<b>Sum fordringer</b>		<b>6 262 699</b>	<b>5 730 857</b>
<b>Bankinnskudd, kontanter og lignende</b>			
Bankinnskudd, kontanter o.l.	9	6 603 957	10 826 065
<b>Sum bankinnskudd, kontanter og lignende</b>		<b>6 603 957</b>	<b>10 826 065</b>
<b>Sum omløpsmidler</b>		<b>12 866 657</b>	<b>16 556 922</b>
<b>SUM EIENDELER</b>		<b>15 033 754</b>	<b>18 628 122</b>



## Balanse

Beløp i: NOK	Note	2022	2021
<b>BALANSE - EGENKAPITAL OG GJELD</b>			
<b>Egenkapital</b>			
<b>Innskutt egenkapital</b>			
Aksjekapital	10	294 464	278 107
Beholdning av egne aksjer	10	-191 413	-178 262
Overkurs	5	771 763	572 963
<b>Sum innskutt egenkapital</b>		<b>874 814</b>	<b>672 808</b>
<b>Opptjent egenkapital</b>			
Fond for vurderingsforskjeller	5		
Annen egenkapital	5	2 396 919	3 162 027
Udekket tap	5		
<b>Sum opptjent egenkapital</b>		<b>2 396 919</b>	<b>3 162 027</b>
<b>Sum egenkapital</b>		<b>3 271 733</b>	<b>3 834 835</b>
<b>Gjeld</b>			
<b>Langsiktig gjeld</b>			
Utsatt skatt	4		
<b>Annen langsiktig gjeld</b>			
<b>Sum langsiktig gjeld</b>		<b>0</b>	<b>0</b>
<b>Kortsiktig gjeld</b>			
Leverandørgjeld	8	1 381 555	1 019 252
Betalbar skatt	4		126 922
Skyldige offentlige avgifter		6 701 464	8 269 717
Utbytte			764 667
Annen kortsiktig gjeld	8	3 679 003	4 612 727
<b>Sum kortsiktig gjeld</b>		<b>11 762 021</b>	<b>14 793 285</b>
<b>Sum gjeld</b>		<b>11 762 021</b>	<b>14 793 285</b>
<b>SUM EGENKAPITAL OG GJELD</b>		<b>15 033 754</b>	<b>18 628 120</b>



## Brønnøysundregistrene

### ÅRSREGNSKAP FOR REGNSKAPSÅRET 2022 - GENERELL INFORMASJON

Journalnummer: 2023 432407

#### Enheten

Organisasjonsnummer: 957 951 988  
Organisasjonsform: Aksjeselskap  
Foretaksnavn: ISCO GROUP AS  
Forretningsadresse: Wergelandsveien 7  
0167 OSLO

#### Regnskapsår

Årsregnskapets periode: 01.01.2022 - 31.12.2022

#### Konsern

Morselskap i konsern: Ja  
Konsernregnskap lagt ved: Nei

#### Regnskapsregler

Regler for små foretak benyttet: Ja  
Benyttet ved utarbeidelsen av  
årsregnskapet til selskapet: Regnskapslovens alminnelige regler

#### Årsregnskapet fastsatt av kompetent organ

Bekreftet av representant for selskapet: Erik Farbrot  
Dato for fastsettelse av årsregnskapet: 25.04.2023

#### Revisjon

Årsregnskapet er utarbeidet av ekstern  
autorisert regnskapsfører: Ja  
Ekstern autorisert regnskapsfører har i  
løpet av regnskapsåret bistått ved den  
løpende regnskapsføringen eller utført  
andre tjenester for selskapet enn å  
utarbeide årsregnskapet: Ja

#### Grunnlag for avgivelse

År 2022: Årsregnskap er elektronisk innlevert.  
År 2021: Tall er hentet fra elektronisk innlevert årsregnskap fra 2022.

*Det er ikke krav til at årsregnskapet m.v. som sendes til Regnskapsregisteret er undertegnet. Kontrollen på at dette er utført ligger hos revisor/enhetens øverste organ. Sikkerheten ivaretas ved at innsender har rolle/rettighet for innsending av årsregnskapet via Altinn, og ved at det bekreftes at årsregnskapet er fastsatt av kompetent organ.*

Brønnøysundregistrene, 07.06.2023

---

Brønnøysundregistrene  
Postadresse: Postboks 900, 8910 Brønnøysund  
Telefon: 75 00 75 00  
E-post: firmapost@brreg.no Internett: www.brreg.no  
Organisasjonsnummer: 974 760 673



Organisasjonsnr: 957 951 988  
ISCO GROUP AS

## RESULTATREGNSKAP

Beløp i: NOK	Note	2022	2021
<b>RESULTATREGNSKAP</b>			
<b>Inntekter</b>			
Salgsinntekt		35 545 703	38 908 010
<b>Sum inntekter</b>		<b>35 545 703</b>	<b>38 908 010</b>
<b>Kostnader</b>			
Utlegg prosjekter		1 248 745	1 383 643
Lønnskostnad	2	29 410 758	31 913 451
Avskrivning	3	154 476	150 192
Nedskrivning av varige driftsmidler og immaterielle eiendeler	3		
Annen driftskostnad	2	5 659 965	4 275 527
<b>Sum kostnader</b>		<b>36 473 944</b>	<b>37 722 813</b>
<b>Driftsresultat</b>		<b>-928 241</b>	<b>1 185 197</b>
<b>Finansinntekter og finanskostnader</b>			
Annen renteinntekt		1 892	9 030
Annen finansinntekt		44 941	406 846
<b>Sum finansinntekter</b>		<b>46 834</b>	<b>415 876</b>
Annen rentekostnad		35 965	51 869
<b>Sum finanskostnader</b>		<b>35 965</b>	<b>51 869</b>
<b>Netto finans</b>		<b>10 869</b>	<b>364 007</b>
<b>Ordinært resultat før skattekostnad</b>			
Skattekostnad på resultat	4	-917 372	1 549 204
<b>Ordinært resultat etter skattekostnad</b>		<b>-173 844</b>	<b>284 537</b>
<b>Årsresultat</b>	5	<b>-743 528</b>	<b>1 264 667</b>
<b>Årsresultat etter minoritetsinteresser</b>		<b>-743 528</b>	<b>1 264 667</b>
<b>Totalresultat</b>		<b>-743 528</b>	<b>1 264 667</b>
<b>Overføringer og disponeringer</b>			
Ordinært utbytte			764 667
Konsernbidrag		21 580	52 060
Avsatt til annen egenkapital			447 940
Overført fra annen egenkapital		-765 108	



Sum overføringer og  
disponeringer

-743 528

1 264 667



Organisasjonsnr: 957 951 988  
ISCO GROUP AS

## BALANSE

Beløp i: NOK	Note	2022	2021
<b>BALANSE - EIENDELER</b>			
<b>Anleggsmidler</b>			
<b>Immaterielle eiendeler</b>			
Goodwill	3		
Utsatt skattefordel	4	320 734	146 890
<b>Sum immaterielle eiendeler</b>		<b>320 734</b>	<b>146 890</b>
<b>Varige driftsmidler</b>			
Driftsløsøre, inventar, verktøy, kontormaskiner o. l.	3	898 456	977 084
<b>Sum varige driftsmidler</b>		<b>898 456</b>	<b>977 084</b>
<b>Finansielle anleggsmidler</b>			
Investering i annet foretak i samme konsern	6	35 570	35 570
Lån til foretak i samme konsern	8		
Obligasjoner og andre fordringer	7	901 290	901 290
Pensjonsmidler	2	11 048	10 366
<b>Sum finansielle anleggsmidler</b>		<b>947 908</b>	<b>947 226</b>
<b>Sum anleggsmidler</b>		<b>2 167 098</b>	<b>2 071 200</b>
<b>Omløpsmidler</b>			
<b>Varer</b>			
<b>Fordringer</b>			
Kundefordringer	7	4 161 182	4 639 387
Andre kortsiktige fordringer	8	2 101 517	1 091 470
<b>Sum fordringer</b>		<b>6 262 699</b>	<b>5 730 857</b>
<b>Bankinnskudd, kontanter og lignende</b>			
Bankinnskudd, kontanter o. l.	9	6 603 957	10 826 065
<b>Sum bankinnskudd, kontanter og lignende</b>		<b>6 603 957</b>	<b>10 826 065</b>
<b>Sum omløpsmidler</b>		<b>12 866 657</b>	<b>16 556 922</b>
<b>SUM EIENDELER</b>		<b>15 033 754</b>	<b>18 628 122</b>

## BALANSE - EGENKAPITAL OG GJELD



<b>Egenkapital</b>			
<b>Innskutt egenkapital</b>			
Aksjekapital	10	294 464	278 107
Beholdning av egne aksjer	10	-191 413	-178 262
Overkurs	5	771 763	572 963
<b>Sum innskutt egenkapital</b>		<b>874 814</b>	<b>672 808</b>
<b>Opptjent egenkapital</b>			
Fond for			
vurderingsforskjeller	5		
Annen egenkapital	5	2 396 919	3 162 027
Udekket tap	5		
<b>Sum opptjent egenkapital</b>		<b>2 396 919</b>	<b>3 162 027</b>
<b>Sum egenkapital</b>		<b>3 271 733</b>	<b>3 834 835</b>
<b>Gjeld</b>			
<b>Langsiktig gjeld</b>			
Utsatt skatt	4		
Annen langsiktig gjeld			
<b>Sum langsiktig gjeld</b>		<b>0</b>	<b>0</b>
<b>Kortsiktig gjeld</b>			
Leverandørgjeld	8	1 381 555	1 019 252
Betalbar skatt	4		126 922
Skyldige offentlige avgifter		6 701 464	8 269 717
Utbytte			764 667
Annen kortsiktig gjeld	8	3 679 003	4 612 727
<b>Sum kortsiktig gjeld</b>		<b>11 762 021</b>	<b>14 793 285</b>
<b>Sum gjeld</b>		<b>11 762 021</b>	<b>14 793 285</b>
<b>SUM EGENKAPITAL OG GJELD</b>		<b>15 033 754</b>	<b>18 628 120</b>



Organisasjonsnr: 957 951 988  
ISCO GROUP AS

NOTEOPPLYSNINGER - SELSKAP - alle poster oppgitt i hele tall

## Note

Antall årsverk i regnskapsåret  
15.00

<u>Sum</u>	<u>Beløp</u>
<u>Balanseført verdi 31.12.</u>	<u>Varige driftsmidler Immaterielle eiend.</u>

## Konsernregnskap

Morselskapet sitt navn

Forretningskontor for morselskapet

## Begrunnelse for at datterselskap er utelatt fra konsolideringen

<u>Samlet beløp - tilknyttet selskap</u>	<u>Årets</u>	<u>Fjorårets</u>
--	--------------	------------------

<u>Samlet beløp - foretak i samme konsern</u>	<u>Årets</u>	<u>Fjorårets</u>
---	--------------	------------------

<u>Samlet beløp - foretak i samme konsern</u>	<u>Årets</u>	<u>Fjorårets</u>
---	--------------	------------------

<u>Samlet beløp - felles kontrollert virksomhet</u>	<u>Årets</u>	<u>Fjorårets</u>
---	--------------	------------------

<u>Pantstillelse</u>	<u>Beløp</u>
----------------------	--------------

<u>Beholdning av egne aksjer</u>	<u>Antall</u>	<u>Pålydende</u>	<u>Andel av aksjek.</u>
----------------------------------	---------------	------------------	-------------------------



Til generalforsamlingen i ISCO Group AS

## Uavhengig revisors beretning

### Konklusjon

Vi har revidert årsregnskapet for ISCO Group AS som består av balanse per 31. desember 2022, resultatregnskap for regnskapsåret avsluttet per denne datoen og noter til årsregnskapet, herunder et sammendrag av viktige regnskapsprinsipper.

Etter vår mening

- oppfyller årsregnskapet gjeldende lovkrav, og
- gir årsregnskapet et rettviseende bilde av selskapets finansielle stilling per 31. desember 2022, og av dets resultater for regnskapsåret avsluttet per denne datoen i samsvar med regnskapslovens regler og god regnskapsskikk i Norge.

### Grunnlag for konklusjonen

Vi har gjennomført revisjonen i samsvar med International Standards on Auditing (ISA-ene). Våre oppgaver og plikter i henhold til disse standardene er beskrevet nedenfor under *Revisors oppgaver og plikter ved revisjonen av årsregnskapet*. Vi er uavhengige av selskapet i samsvar med kravene i relevante lover og forskrifter i Norge og International Code of Ethics for Professional Accountants (inkludert internasjonale uavhengighetsstandarder) utstedt av International Ethics Standards Board for Accountants (IESBA-reglene), og vi har overholdt våre øvrige etiske forpliktelser i samsvar med disse kravene. Innhentet revisjonsbevis er etter vår vurdering tilstrekkelig og hensiktsmessig som grunnlag for vår konklusjon.

### Styrets og daglig leders ansvar for årsregnskapet

Styret og daglig leder (ledelsen) er ansvarlige for å utarbeide årsregnskapet og for at det gir et rettviseende bilde i samsvar med regnskapslovens regler og god regnskapsskikk i Norge. Ledelsen er også ansvarlig for slik internkontroll som den finner nødvendig for å kunne utarbeide et årsregnskap som ikke inneholder vesentlig feilinformasjon, verken som følge av misligheter eller utilsiktede feil.

Ved utarbeidelsen av årsregnskapet må ledelsen ta standpunkt til selskapets evne til fortsatt drift og opplyse om forhold av betydning for fortsatt drift. Forutsetningen om fortsatt drift skal legges til grunn for årsregnskapet så lenge det ikke er sannsynlig at virksomheten vil bli avvirket.

### Revisors oppgaver og plikter ved revisjonen av årsregnskapet

Vårt mål er å oppnå betryggende sikkerhet for at årsregnskapet som helhet ikke inneholder vesentlig feilinformasjon, verken som følge av misligheter eller utilsiktede feil, og å avgi en revisjonsberetning som inneholder vår konklusjon. Betryggende sikkerhet er en høy grad av sikkerhet, men ingen garanti for at en revisjon utført i samsvar med ISA-ene, alltid vil avdekke vesentlig feilinformasjon. Feilinformasjon kan oppstå som følge av misligheter eller utilsiktede feil. Feilinformasjon er å anse som vesentlig dersom den enkeltvis eller samlet med rimelighet kan forventes å påvirke de økonomiske beslutningene som brukerne foretar på grunnlag av årsregnskapet.

PricewaterhouseCoopers AS, Dronning Eufemias gate 71, Postboks 748 Sentrum, NO-0106 Oslo  
T: 02316, org. no.: 987 009 713 MVA, [www.pwc.no](http://www.pwc.no)  
Statsautoriserte revisorer, medlemmer av Den norske Revisorforening og autorisert regnskapsførerselskap



For videre beskrivelse av revisors oppgaver og plikter vises det til:  
<https://revisorforeningen.no/revisjonsberetninger>

Oslo, 26. april 2023  
**PricewaterhouseCoopers AS**

Herman Skibrek  
Statsautorisert revisor  
(elektronisk signert)



 Securely signed with Brevio

Revisjonsberetning

**Signers:**

<b>Name</b>	<b>Method</b>	<b>Date</b>
Skibrek, Herman	BANKID	2023-05-04 15:14

**This document package contains:**

- Closing page (this page)
- The original document(s)
- The electronic signatures. These are not visible in the document, but are electronically integrated.



This file is sealed with a digital signature.  
The seal is a guarantee for the authenticity  
of the document.



Årsregnskap 2022

# ISCO Group AS

Org.nr.:957 951 988



## ISCO Group AS Resultatregnskap

	Note	2022	2021
Salgsinntekt		35 545 703	38 908 010
<b>Sum driftsinntekt</b>		<b>35 545 703</b>	<b>38 908 010</b>
Utlegg prosjekter		1 248 745	1 383 643
Lønnskostnad	2	29 410 758	31 913 451
Avskrivning	3	154 476	150 192
Annen driftskostnad	2	5 659 965	4 275 527
<b>Sum driftskostnad</b>		<b>36 473 944</b>	<b>37 722 813</b>
<b>Driftsresultat</b>		<b>-928 241</b>	<b>1 185 197</b>
Annen renteinntekt		1 892	9 030
Annen finansinntekt		44 941	406 846
Annen rentekostnad		-35 965	-51 869
<b>Ordinært resultat før skattekostnad</b>		<b>-917 372</b>	<b>1 549 204</b>
Skattekostnad på resultat	4	-173 844	284 537
<b>Resultat</b>		<b>-743 528</b>	<b>1 264 667</b>
<b>Årsresultat</b>	5	<b>-743 528</b>	<b>1 264 667</b>
<b>Disponering (dekning) av årsresultatet</b>			
Foreslått utbytte		0	764 667
Avsatt konsernbidrag		21 580	52 060
Avsatt til annen egenkapital		0	447 940
Overført fra annen egenkapital		-765 108	0
<b>Sum disponert (dekket)</b>		<b>-743 528</b>	<b>1 264 667</b>



## ISCO Group AS

### Balanse

	Note	2022	2021
<b>EIENDELER</b>			
<b>Anleggsmidler</b>			
<b>Immaterielle eiendeler</b>			
Utsatt skattefordel	4	320 734	146 890
<b>Sum immaterielle eiendeler</b>		<b>320 734</b>	<b>146 890</b>
<b>Varige driftsmidler</b>			
Driftsløsøre, inventar, verktøy, kontormaskiner o.l.	3	898 456	977 084
<b>Sum varige driftsmidler</b>		<b>898 456</b>	<b>977 084</b>
<b>Finansielle anleggsmidler</b>			
Investeringer i annet foretak i samme konsern	6	35 570	35 570
Obligasjoner og andre fordringer	7	901 290	901 290
Pensjonsmidler	2	11 048	10 366
<b>Sum finansielle anleggsmidler</b>		<b>947 908</b>	<b>947 226</b>
<b>Sum anleggsmidler</b>		<b>2 167 098</b>	<b>2 071 200</b>
<b>Omløpsmidler</b>			
<b>Fordringer</b>			
Kundefordringer	7	4 161 182	4 639 387
Andre kortsiktige fordringer	8	2 101 517	1 091 470
<b>Sum fordringer</b>		<b>6 262 699</b>	<b>5 730 857</b>
Bankinnskudd, kontanter o.l.	9	6 603 957	10 826 065
<b>Sum omløpsmidler</b>		<b>12 866 657</b>	<b>16 556 922</b>
<b>SUM EIENDELER</b>		<b>15 033 754</b>	<b>18 628 122</b>




## ISCO Group AS

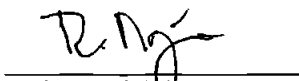
## Balanse


	Note	2022	2021
<b>EGENKAPITAL OG GJELD</b>			
<b>EGENKAPITAL</b>			
<b>Innskutt egenkapital</b>			
Aksjekapital	10	294 464	278 107
Egne aksjer	10	-191 413	-178 262
Overkurs	5	771 763	572 963
<b>Sum innskutt egenkapital</b>		<b>874 814</b>	<b>672 808</b>
<b>Opptjent egenkapital</b>			
Annen egenkapital	5	2 396 919	3 162 027
<b>Sum opptjent egenkapital</b>		<b>2 396 919</b>	<b>3 162 027</b>
<b>Sum egenkapital</b>		<b>3 271 733</b>	<b>3 834 835</b>
<b>GJELD</b>			
<b>Kortsiktig gjeld</b>			
Leverandørgjeld	8	1 381 555	1 019 252
Betalbar skatt	4	0	126 922
Skyldige offentlige avgifter		6 701 464	8 269 717
Utbytte		0	764 667
Annen kortsiktig gjeld	8	3 679 003	4 612 727
<b>Sum kortsiktig gjeld</b>		<b>11 762 021</b>	<b>14 793 285</b>
<b>Sum gjeld</b>		<b>11 762 021</b>	<b>14 793 285</b>
<b>SUM EGENKAPITAL OG GJELD</b>		<b>15 033 754</b>	<b>18 628 120</b>

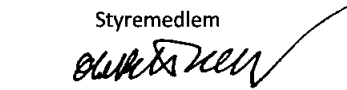
Oslo, 25.04.2023  
Styret i ISCO Group AS

  
August Christian Johan Baumann  
Styreleder

  
Bendik Nicolai Blindheim  
Styremedlem

  
Thomas Christian Magnus  
Daglig leder/Styremedlem

  
Beate Ottem Svanes  
Styremedlem

  
Ole Petter Melleby  
Styremedlem



## Note 1 Regnskapsprinsipper

Årsregnskapet er satt opp i samsvar med regnskapsloven og god regnskapsskikk for små foretak.

### Salgsinntekter

Inntekter ved salg av tjenester vurderes til virkelig verdi av vederlaget, netto etter fradrag for merverdiavgift, returer, rabatter og andre avslag. Tjenester inntektsføres etterhvert som de leveres.

### Skatt

Skattekostnaden i resultatregnskapet omfatter både periodens betalbare skatt og endring i utsatt skatt. Utsatt skatt beregnes med aktuell skattesats på grunnlag av de midlertidige forskjeller som eksisterer mellom regnskapsmessige og skattemessige verdier, samt eventuelt ligningsmessig underskudd til fremføring ved utgangen av regnskapsåret. Skatteøkende og skattereduserende midlertidige forskjeller som reverserer eller kan reversere i samme periode er utlignet. Oppføring av utsatt skattefordel på netto skattereduserende forskjeller som ikke er utlignet og underskudd til fremføring, er begrunnet med antatt fremtidig inntjening. Utsatt skatt og skattefordel som kan balanseføres er oppført netto i balansen.

### Klassifisering og vurdering av balanseposter

Omløpsmidler og kortsiktig gjeld omfatter poster som knytter seg til varekretsløpet. For andre poster enn kundefordringer omfattes poster som forfaller til betaling innen ett år etter transaksjonsdagen. Anleggsmidler er eiendeler bestemt til varig eie og bruk.

Omløpsmidler vurderes til laveste av anskaffelseskost og virkelig verdi. Kortsiktig gjeld balanseføres til nominelt beløp på etableringstidspunktet.

Anleggsmidler vurderes til anskaffelseskost. Varige anleggsmidler avskrives etter en fornuftig avskrivningsplan. Anleggsmidlene nedskrives til virkelig verdi ved verdifall som ikke forventes å være forbigående. Langsiktig gjeld med unntak av andre avsetninger balanseføres til nominelt beløp på etableringstidspunktet.

### Varige driftsmidler

Varige driftsmidler balanseføres og avskrives over driftsmidlenes levetid dersom de har antatt levetid over 3 år og har en kostpris som overstiger kr 15.000. Direkte vedlikehold av driftsmidler kostnadsføres løpende under driftskostnader, mens påkostninger eller forbedringer tillegges driftsmidlets kostpris og avskrives i takt med driftsmidlet.

### Obligasjoner

Obligasjoner og andre langsiktige fordringer vurderes til anskaffelseskost med mindre de har en virkelig verdi som er lavere. En renteendring for obligasjoner kan nødvendiggjøre en nedskrivning. Faller grunnlaget for nedskrivning bort vil den reverseres.

### Fordringer

Kundefordringer og andre fordringer er oppført i balansen til pålydende etter fradrag for avsetning til forventet tap. Avsetning til tap gjøres på grunnlag av individuelle vurderinger av de enkelte fordringene.

### Pensjoner

Forpliktelser knyttet til pensjoner over drift (direkte pensjoner) balanseføres. Pensjonsforpliktelser knyttet til AFP-ordning for selskapets ansatte balanseføres ikke. Forpliktelser eller pensjonsmidler knyttet til kollektiv forsikret pensjonsordning balanseføres ikke.

### Unntak fra konsernregnskapsplikten

Virksomheter som kommer inn under regnskapslovens definisjon av små foretak, kan som hovedregel unnlate å utarbeide konsernregnskap. Det er konsernet samlet sett som må komme inn under definisjonen av små foretak for å benytte seg av dette unntaket. Samlet sett er ISCO-konsernet under grenseverdiene for definisjonen av små foretak, og utarbeider derfor ikke konsernregnskap.



## Note 2 Lønnskostnader, antall ansatte, godtgjørelser, lån til ansatte mm.

Lønnskostnader	2022	2021
Lønninger	23 893 439	26 348 762
Arbeidsgiveravgift	3 558 465	3 859 856
Pensjonskostnader	1 158 500	1 009 155
Andre ytelser	800 354	695 678
<b>Sum</b>	<b>29 410 758</b>	<b>31 913 451</b>

Sysselsatte årsverk	14	15
---------------------	----	----

Selskapet har en innskuddspensjonsordning som dekker alle ansatte. Pensjonsordningen tilfredsstiller kravene i lov om obligatorisk tjenestepensjon.

Ytelser til ledende personer	Daglig leder	Styrets leder
Lønn/styrehonorar	1 615 944	180 000
Annen godtgjørelse	29 768	0
<b>Sum</b>	<b>1 645 712</b>	<b>180 000</b>

Kostnadsført godtgjørelse til revisor	2022	2021
Kostnadsført revisjonshonorar ex. mva	143 200	87 526
Andre tjenester ex. mva	82 000	52 000
<b>Sum</b>	<b>225 200</b>	<b>139 526</b>

## Note 3 Varige driftsmidler

	Kunst	Inventar/utstyr	Sum
Anskaffelseskost 01.01.2022	133 240	2 189 425	2 322 665
Tilgang	0	96 848	96 848
Avgang	21 000	0	21 000
Anskaffelseskost 31.12.2022	112 240	2 286 273	2 398 513
Akk. avskrevet 01.01.2022	0	1 345 581	1 345 581
<b>Årets avskrivninger</b>	<b>0</b>	<b>154 476</b>	<b>154 476</b>
Akkumulerte avskrivninger 31.12.2022	0	1 500 057	1 500 057
<b>Bokført verdi per 31.12.2022</b>	<b>112 240</b>	<b>786 216</b>	<b>898 456</b>
Ordinær avskrivningssats (lineær)	0 %	20 %	



## Note 4 Skatt

	2022	2021
<b>Midlertidige forskjeller som inngår i grunnlaget for utsatt skatt/skattefordel</b>		
Varige driftsmidler	-509 292	-678 046
Utestående fordringer	0	0
Pensjonspremie/- forpliktelse	11 048	10 366
Netto midlertidige forskjeller	-498 245	-667 680
Underskudd og godtgjørelse til fremføring	-959 637	0
Grunnlag for utsatt skatt/skattefordel i balansen	-1 457 881	-667 680
Utsatt skattefordel/utsatt skatt	-320 734	-146 890
Ikke oppført utsatt skattefordel	0	0
<b>Utsatt skatt/skattefordel i regnskapet</b>	<b>-320 734</b>	<b>-146 890</b>
<b>Grunnlag for skattekostnad, endring i utsatt skatt og betalbar skatt</b>		
Ordinært resultat før skatt	-917 372	1 549 204
Endring i forskjeller som ikke skal inngå i grunnlag for utsatt skatt/skattefordel	0	0
Permanente forskjeller	127 170	-255 858
Grunnlag for årets skattekostnad	-790 202	1 293 346
Estmatavvik pensjon direkte balanseført	0	0
Endring i midlertidige forskjeller	-169 435	-649 682
Avgitt konsernbidrag	0	-66 744
Skattepliktig inntekt	-959 637	576 920
<b>Skattepliktig inntekt (grunnlag for betalbar skatt i balansen)</b>	<b>-959 637</b>	<b>576 920</b>
<b>Fordeling av skattekostnaden</b>		
Betalbar skatt(22% av grunnlag for betalbar skatt i res.regnskapet)	0	141 607
Før mye, for lite avsatt i fjor	0	0
Sum betalbar skatt	0	141 607
Endring utsatt skatt/skattefordel	-173 844	142 930
Skattekostnad ordinært resultat	-173 844	284 537
<b>Avstemming av årets skattekostnad</b>		
Regnskapsmessig resultat før skattekostnad	-917 372	1 549 204
Beregnet skatt av resultat før skatt	-201 822	340 825
Skattekostnad i resultatregnskapet	-173 844	284 537
Differanse	27 977	-56 289
22% av permanente forskjeller	27 977	-56 289
Endring i utsatt skatt/skattefordel som følge av endret skattetsats	0	0
Andre forskjeller	0	0
Sum forklart differanse	27 977	-56 289
<b>Betalbar skatt i balansen</b>		
Betalbar skatt på årets resultat	0	141 606
Skattevirkning av konsernbidrag, stiftelses-/emisjonskostnader	0	0
Betalbar skatt på avgitt konsernbidrag	0	-14 684
Betalbar skatt i balansen	0	126 922



## Note 5 Egenkapital

	Aksjekapital	Egne aksjer	Overkurs	Annen egenkapital	Sum egenkapital
Egenkapital 01.01.2022	278 107	-178 262	572 963	3 162 027	3 834 835
Egne aksjer	0	202 006	0	0	202 006
Årets resultat	0	0	0	-743 528	-743 528
Avgitt konsernbidrag	0		0	-21 580	-21 580
Kontantinnskudd	16 357	-215 157	198 800	0	0
<b>Egenkapital 31.12.2022</b>	<b>294 464</b>	<b>-191 413</b>	<b>771 763</b>	<b>2 396 919</b>	<b>3 271 733</b>

## Note 6 Investeringer i datterselskap

Navn	Forretningsadresse	Eierandel	Årsresultat	Egenkapital	Bokført verdi
ISCO Newco AS	Wergelandsveien 7 0167 OSLO	100%	-21 580	15 316	35 570
Sum datterselskaper			-21 580	15 316	35 570

## Note 7 Gjeld og andre fordringer

Selskapet har per 31.12.2022 ingen gjeld med forfall senere enn 5 år.

Selskapet har per 31.12.2022 fordringer med forfall senere enn ett år pålydende NOK 901 290.

## Note 8 Mellomværende med selskap i samme konsern m.v.

	Kundefordringer		Andre fordringer	
	2022	2021	2022	2021
Foretak i samme konsern	0	0	40 400	75 142
<b>Sum</b>	<b>0</b>	<b>0</b>	<b>40 400</b>	<b>75 142</b>

	Leverandørgjeld		Øvrig gjeld	
	2022	2021	2022	2021
Foretak i samme konsern	0	0	21 580	66 744
<b>Sum</b>	<b>0</b>	<b>0</b>	<b>21 580</b>	<b>66 744</b>

## Note 9 Bundne midler

	2022	2021
Herav bundne bankinnskudd	3 841 026	4 613 340



## Note 10 Aksjekapital og aksjonærinformasjon

Aksjekapitalen i ISCO Group AS pr 31.12 består av følgende aksjeklasser:

	Antall	Pålydende	Balanseført
A-aksjer	294 464	1	294 464
B-aksjer	0	1	0
<b>Sum</b>	<b>294 464</b>		<b>294 464</b>

Navn	A-aksjer	B-aksjer	Sum aksjer	Eierandel	Stemmeandel
LEPUS INVEST AS	97 337	0	97 337	33 %	33 %
BNBC INVEST AS	97 337	0	97 337	33 %	33 %
VINOVATIV INVEST AS	55 621	0	55 621	19 %	19 %
MAGNUS SOMNIA AS	14 723	0	14 723	5 %	5 %
PERRY COLLECTION AS	14 723	0	14 723	5 %	5 %
ISCO GROUP AS	14 723	0	14 723	5 %	5 %
<b>Totalt</b>	<b>294 464</b>	<b>0</b>	<b>294 464</b>	<b>100 %</b>	<b>100 %</b>

LEPUS INVEST AS kontrolleres av styremedlem Ole Petter Melleby  
BNBC INVEST AS kontrolleres av styremedlem Bendik Nicolai Blindheim  
VINOVATIV INVEST AS kontrolleres styremedlem Beate Ottem Svanes  
MAGNOS SOMNIA AS kontrolleres av daglig leder Thomas Christian Magnus  
PERRY COLLECTION AS kontrolleres av partner Jostein Hjellegerde

## Note 11 Opplysninger vedrørende fortsatt drift

Selskapets ledelse anser egenkapital og likviditet som forsvarlig ut fra risikoen og omfanget av virksomheten i selskapet, og at forutsetningene for fortsatt drift er oppfylt.