



ÅRSREGNSKAPET FOR REGNSKAPSÅRET 2023 - GENERELL INFORMASJON

Enheten

Organisasjonsnummer: 984 949 812
Organisasjonsform: Aksjeselskap
Foretaksnavn: ÅSAMYRANE 320 AS
Forretningsadresse: c/o Malling & Co Forvaltning AS
Dronning Mauds gate 15
0250 OSLO

Regnskapsår

Årsregnskapets periode: 01.01.2023 - 31.12.2023

Konsern

Morselskap i konsern: Nei

Regnskapsregler

Regler for små foretak benyttet: Ja
Benyttet ved utarbeidelsen av årsregnskapet til selskapet: Regnskapslovens alminnelige regler

Årsregnskapet fastsatt av kompetent organ

Bekreftet av representant for selskapet: MALLING & CO FORVALTNING AS

Dato for fastsettelse av årsregnskapet: 18.06.2024

Grunnlag for avgivelse

År 2023: Årsregnskapet er elektronisk innlevert
År 2022: Tall er hentet fra elektronisk innlevert årsregnskap fra 2023

Det er ikke krav til at årsregnskapet m.v. som sendes til Regnskapsregisteret er undertegnet. Kontrollen på at dette er utført ligger hos revisor/enhetens øverste organ. Sikkerheten ivaretas ved at innsender har rolle/rettighet for innsending av årsregnskapet via Altinn, og ved at det bekreftes at årsregnskapet er fastsatt av kompetent organ.

Brønnøysundregistrene, 20.06.2025



Brønnøysundregistrene

Brønnøysundregistrene Årsregnskap regnskapsåret 2023 for 984949812

Postadresse: 8910 Brønnøysund

Telefoner: Opplysningstelefonen 75 00 75 00 Telefaks 75 00 75 05

E-post: firmapost@brreg.no Internett: www.brreg.no

Organisasjonsnummer: 974 760 673



Resultatregnskap

Beløp i: NOK	Note	2023	2022
RESULTATREGNSKAP			
Inntekter			
Leieinntekter		14 857 591	15 710 511
Sum inntekter		14 857 591	15 710 511
Kostnader			
Avskrivning av driftsmidler og immaterielle eiendeler	1	1 964 310	1 964 310
Annen driftskostnad		3 342 661	2 520 054
Sum kostnader		5 306 971	4 484 364
Driftsresultat		9 550 620	11 226 147
Finansinntekter og finanskostnader			
Renteinntekt fra foretak i samme konsern	2		1 939 216
Sum finansinntekter			1 939 216
Annen finansinntekt		-9 608	-9 600
Rentekostnad til foretak i samme konsern	2	2 476 714	
Annen rentekostnad		81	2 961 694
Annen finanskostnad		5 450	384
Sum finanskostnader		2 472 637	2 952 478
Netto finans		-2 472 637	-1 013 262
Ordinært resultat før skattekostnad		7 077 983	10 212 886
Skattekostnad på resultat	3	1 557 156	2 247 152
Ordinært resultat etter skattekostnad		5 520 827	7 965 734
Årsresultat	4	5 520 827	7 965 734
Årsresultat etter minoritetsinteresser		5 520 827	7 965 734
Totalresultat		5 520 827	7 965 734
Overføringer og disponeringer			
Avgitt konsernbidrag		5 407 972	8 006 344



Resultatregnskap

Beløp i: NOK	Note	2023	2022
Avsatt til annen egenkapital		112 855	
Overført fra annen egenkapital			-40 610
Sum overføringer og disponeringer		5 520 827	7 965 734



Balanse

Beløp i: NOK	Note	2023	2022
BALANSE - EIENDELER			
Anleggsmidler			
Immaterielle eiendeler			
Varige driftsmidler			
Tomter, bygninger o.a. fast eiendom	1	153 058 561	122 708 036
Sum varige driftsmidler		153 058 561	122 708 036
Finansielle anleggsmidler			
Lån til foretak i samme konsern	2		
Andre langsiktige fordringer		320 829	
Sum finansielle anleggsmidler		320 829	
Sum anleggsmidler		153 379 390	122 708 036
Omløpsmidler			
Varer			
Fordringer			
Kundefordringer		103 434	
Andre kortsiktige fordringer		674 949	2 578 425
Konsernfordringer	2		1 939 216
Sum fordringer		778 383	4 517 641
Bankinnskudd, kontanter og lignende			
Sum bankinnskudd, kontanter og lignende		6 717 639	4 334 669
Sum omløpsmidler		7 496 022	8 852 310
SUM EIENDELER		160 875 413	131 560 346

BALANSE - EGENKAPITAL OG GJELD

Egenkapital

Innskutt egenkapital



Balanse

Beløp i: NOK	Note	2023	2022
Aksjekapital	4, 5, 6	11 000 000	11 000 000
Overkurs		79 000 000	79 000 000
Sum innskutt egenkapital		90 000 000	90 000 000
Opptjent egenkapital			
Annen egenkapital		-1 396 427	-1 509 282
Sum opptjent egenkapital		-1 396 427	-1 509 282
Sum egenkapital	4	88 603 573	88 490 718
Gjeld			
Langsiktig gjeld			
Utsatt skatt	3	2 614 524	2 582 693
Sum avsetninger for forpliktelser		2 614 524	2 582 693
Annen langsiktig gjeld			
Gjeld til kredittinstitusjoner	6		
Langsiktig konserngjeld	2	58 605 161	25 803 119
Sum annen langsiktig gjeld		58 605 161	25 803 119
Sum langsiktig gjeld		61 219 684	28 385 812
Kortsiktig gjeld			
Leverandørgjeld		3 606 448	3 900 277
Kortsiktig konserngjeld	2	6 933 297	10 264 544
Annen kortsiktig gjeld		512 411	518 995
Sum kortsiktig gjeld		11 052 155	14 683 816
Sum gjeld		72 271 840	43 069 628
SUM EGENKAPITAL OG GJELD		160 875 413	131 560 346



Brønnøysundregistrene

ÅRSREGNSKAP FOR REGNSKAPSÅRET 2023 - GENERELL INFORMASJON

Journalnummer: 2024 534411

Enheten

Organisasjonsnummer: 984 949 812
Organisasjonsform: Aksjeselskap
Foretaksnavn: ÅSAMYRANE 320 AS
Forretningsadresse: c/o Malling & Co Forvaltning AS
Dronning Mauds gate 15
0250 OSLO

Regnskapsår

Årsregnskapets periode: 01.01.2023 - 31.12.2023

Konsern

Morselskap i konsern: Nei

Regnskapsregler

Regler for små foretak benyttet: Ja
Benyttet ved utarbeidelsen av
årsregnskapet til selskapet: Regnskapslovens alminnelige regler

Årsregnskapet fastsatt av kompetent organ

Bekreftet av representant for selskapet: MALLING & CO FORVALTNING AS
Dato for fastsettelse av årsregnskapet: 18.06.2024

Revisjon

Ekstern autorisert regnskapsfører har i løpet av regnskapsåret bistått ved den løpende regnskapsføringen eller utført andre tjenester for selskapet enn å utarbeide årsregnskapet: Ja

Grunnlag for avgivelse

År 2023: Årsregnskap er elektronisk innlevert.
År 2022: Tall er hentet fra elektronisk innlevert årsregnskap fra 2023.

Det er ikke krav til at årsregnskapet m.v. som sendes til Regnskapsregisteret er undertegnet. Kontrollen på at dette er utført ligger hos revisor/enhetens øverste organ. Sikkerheten ivaretas ved at innsender har rolle/rettighet for innsending av årsregnskapet via Altinn, og ved at det bekreftes at årsregnskapet er fastsatt av kompetent organ.

Brønnøysundregistrene, 27.06.2024



Organisasjonsnr: 984 949 812
ÅSAMYRANE 320 AS

RESULTATREGNSKAP

Beløp i: NOK	Note	2023	2022
RESULTATREGNSKAP			
Inntekter			
Leieinntekter		14 857 591	15 710 511
Sum inntekter		14 857 591	15 710 511
Kostnader			
Avskrivning av driftsmidler og immaterielle eiendeler	1	1 964 310	1 964 310
Annen driftskostnad		3 342 661	2 520 054
Sum kostnader		5 306 971	4 484 364
Driftsresultat		9 550 620	11 226 147
Finansinntekter og finanskostnader			
Renteinntekt fra foretak i samme konsern	2		1 939 216
Sum finansinntekter			1 939 216
Annen finansinntekt		-9 608	-9 600
Rentekostnad til foretak i samme konsern	2	2 476 714	
Annen rentekostnad		81	2 961 694
Annen finanskostnad		5 450	384
Sum finanskostnader		2 472 637	2 952 478
Netto finans		-2 472 637	-1 013 262
Ordinært resultat før skattekostnad			
Skattekostnad på resultat	3	1 557 156	2 247 152
Ordinært resultat etter skattekostnad		5 520 827	7 965 734
Årsresultat	4	5 520 827	7 965 734
Årsresultat etter minoritetsinteresser		5 520 827	7 965 734
Totalresultat		5 520 827	7 965 734
Overføringer og disponeringer			
Avgitt konsernbidrag		5 407 972	8 006 344
Avsatt til annen egenkapital		112 855	
Overført fra annen egenkapital			-40 610



Sum overføringer og
disponeringer

5 520 827

7 965 734



Organisasjonsnr: 984 949 812
ÅSAMYRANE 320 AS

BALANSE

Beløp i: NOK	Note	2023	2022
--------------	------	------	------

BALANSE - EIENDELER

Anleggsmidler Immaterielle eiendeler

Varige driftsmidler

Tomter, bygninger o.a. fast eiendom	1	153 058 561	122 708 036
Sum varige driftsmidler		153 058 561	122 708 036

Finansielle anleggsmidler

Lån til foretak i samme konsern	2		
Andre langsiktige fordringer		320 829	
Sum finansielle anleggsmidler		320 829	

Sum anleggsmidler		153 379 390	122 708 036
--------------------------	--	--------------------	--------------------

Omløpsmidler

Varer

Fordringer

Kundefordringer		103 434	
Andre kortsiktige fordringer		674 949	2 578 425
Konsernfordringer	2		1 939 216
Sum fordringer		778 383	4 517 641

Bankinnskudd, kontanter og lignende

Sum bankinnskudd, kontanter og lignende		6 717 639	4 334 669
--	--	------------------	------------------

Sum omløpsmidler		7 496 022	8 852 310
-------------------------	--	------------------	------------------

SUM EIENDELER		160 875 413	131 560 346
----------------------	--	--------------------	--------------------

BALANSE - EGENKAPITAL OG GJELD

Egenkapital

Innskutt egenkapital

Aksjekapital	4, 5, 6	11 000 000	11 000 000
Overkurs		79 000 000	79 000 000
Sum innskutt egenkapital		90 000 000	90 000 000

Opptjent egenkapital



Annen egenkapital		-1 396 427	-1 509 282
Sum opptjent egenkapital		-1 396 427	-1 509 282
Sum egenkapital	4	88 603 573	88 490 718
Gjeld			
Langsiktig gjeld			
Utsatt skatt	3	2 614 524	2 582 693
Sum avsetninger for forpliktelser		2 614 524	2 582 693
Annen langsiktig gjeld			
Gjeld til kredittinstitusjoner	6		
Langsiktig konserngjeld	2	58 605 161	25 803 119
Sum annen langsiktig gjeld		58 605 161	25 803 119
Sum langsiktig gjeld		61 219 684	28 385 812
Kortsiktig gjeld			
Leverandørgjeld		3 606 448	3 900 277
Kortsiktig konserngjeld	2	6 933 297	10 264 544
Annen kortsiktig gjeld		512 411	518 995
Sum kortsiktig gjeld		11 052 155	14 683 816
Sum gjeld		72 271 840	43 069 628
SUM EGENKAPITAL OG GJELD		160 875 413	131 560 346



Organisasjonsnr: 984 949 812
ÅSAMYRANE 320 AS

NOTEOPPLYSNINGER - SELSKAP - alle poster oppgitt i hele tall

Note

Antall årsverk i regnskapsåret
0.00

Sum Beløp

Balanseført verdi 31.12. Varige driftsmidler Immaterielle eiend.

Konsernregnskap

Morselskapet sitt navn

Forretningskontor for morselskapet

Begrunnelse for at datterselskap er utelatt fra konsolideringen

Samlet beløp - tilknyttet selskap Årets Fjorårets

Samlet beløp - foretak i samme konsern Årets Fjorårets

Samlet beløp - foretak i samme konsern Årets Fjorårets

Samlet beløp - felles kontrollert virksomhet Årets Fjorårets

Pantstillelse Beløp

Beholdning av egne aksjer Antall Pålydende Andel av aksjek.




Årsregnskap 2023

Åsamyrane 320 AS

Resultatregnskap
Balanse
Noter til regnskapet

Org.nr.: 984 949 812



rkgnooVGQC-HyN2iEMX0



Åsamyrane 320 AS

Resultatregnskap


	Note	2023	2022
Driftsinntekter og driftskostnader			
Leieinntekter		14 857 591	15 710 511
Sum driftsinntekter		14 857 591	15 710 511
Avskrivning av driftsmidler og immaterielle eiendeler	1	1 964 310	1 964 310
Annen driftskostnad		3 342 661	2 520 054
Sum driftskostnader		5 306 971	4 484 364
Driftsresultat		9 550 620	11 226 147
Finansinntekter og finanskostnader			
Renteinntekt fra foretak i samme konsern	2	0	1 939 216
Annen finansinntekt		9 608	9 600
Rentekostnad til foretak i samme konsern	2	2 476 714	0
Annen rentekostnad		81	2 961 694
Annen finanskostnad		5 450	384
Resultat av finansposter		-2 472 637	-1 013 262
Resultat før skattekostnad		7 077 983	10 212 886
Skattekostnad på resultat	3	1 557 156	2 247 152
Resultat		5 520 827	7 965 734
Årets resultat	4	5 520 827	7 965 734
Overføringer			
Avgitt konsernbidrag		5 407 972	8 006 344
Avsatt til annen egenkapital		112 855	0
Overført fra annen egenkapital		0	-40 610
Sum overføringer		5 520 827	7 965 734



Åsamyrane 320 AS

Balanse 31.12.

Eiendeler	Note	2023	2022
Anleggsmidler			
Varige driftsmidler			
Tomter, bygninger o.a. fast eiendom	1	153 058 561	122 708 036
Sum varige driftsmidler		153 058 561	122 708 036
Finansielle driftsmidler			
Andre langsiktige fordringer		320 829	0
Sum finansielle anleggsmidler		320 829	0
Sum anleggsmidler		153 379 390	122 708 036
Omløpsmidler			
Fordringer			
Kundefordringer		103 434	0
Kortsiktige konsernfordringer	2	0	1 939 216
Andre kortsiktige fordringer		674 949	2 578 425
Sum fordringer		778 383	4 517 641
Bankinnskudd, kontanter o.l.		6 717 639	4 334 669
Sum omløpsmidler		7 496 022	8 852 310
Sum eiendeler		160 875 413	131 560 346

 rkgNooVGQC-HyN2iEMX0



Åsamyrane 320 AS

Balanse 31.12.

Egenkapital og gjeld	Note	2023	2022
Innskutt egenkapital			
Aksjekapital	4, 5, 6	11 000 000	11 000 000
Overkurs		79 000 000	79 000 000
Sum innskutt egenkapital		90 000 000	90 000 000
Opptjent egenkapital			
Annen egenkapital		-1 396 427	-1 509 282
Sum opptjent egenkapital		-1 396 427	-1 509 282
Sum egenkapital	4	88 603 573	88 490 718
Gjeld			
Utsatt skatt	3	2 614 524	2 582 693
Sum avsetning for forpliktelser		2 614 524	2 582 693
Annen langsiktig gjeld			
Langsiktig konserngjeld	2	58 605 161	25 803 119
Sum annen langsiktig gjeld		58 605 161	25 803 119
Kortsiktig gjeld			
Leverandørgjeld		3 606 448	3 900 277
Kortsiktig konserngjeld	2	6 933 297	10 264 544
Annen kortsiktig gjeld		512 411	518 995
Sum kortsiktig gjeld		11 052 155	14 683 816
Sum gjeld		72 271 840	43 069 628
Sum egenkapital og gjeld		160 875 413	131 560 346

Oslo,


Morten Alexander Malling
Styremedlem

Henrik Wolf Meedom
Styremedlem

Martin Fleischer
Styremedlem

Knut Reinholdt Samuelsen
Styremedlem

Harald Anderssen
Styrets leder

 rkgNooVGQC-HyN2iEMX0



Regnskapsprinsipper

Årsregnskapet er satt opp i samsvar med regnskapsloven og NRS 8 - God regnskapsskikk for små foretak. Regnskapet bygger på historisk kost prinsippet. Årsregnskapet består av resultatregnskap, balanse og noteopplysninger, og det er avlagt i norske kroner.

Inntekts- og kostnadsføring

Leieinntekter inntektsføres etter hvert som leie opptjenes. Tilsvarende kostnadsføres drifts- og rentekostnader når disse er påløpt.

Hovedregel for vurdering og klassifisering av eiendeler og gjeld

Eiendeler bestemt til varig eie eller bruk klassifiseres som anleggsmidler. Andre eiendeler klassifiseres som omløpsmidler. Fordringer som skal tilbakebetales innen ett år klassifiseres som omløpsmidler. Ved klassifisering av kortsiktig og langsiktig gjeld legges tilsvarende kriterium til grunn ved vurderingen.

Anleggsmidler vurderes til anskaffelseskost med fradrag for planmessige avskrivninger. Dersom virkelig verdi av anleggsmidler er lavere enn balanseført verdi, og verdifallet forventes ikke å være forbigående, foretas nedskrivning til virkelig verdi. Anleggsmidler med begrenset økonomisk levetid avskrives linært over den økonomiske levetiden.

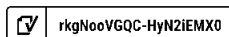
Langsiktig gjeld balanseføres til nominelt mottatt beløp på etableringstidspunktet. Omløpsmidler er vurdert til laveste av anskaffelseskost og virkelig verdi. Kortsiktig gjeld balanseføres til nominelt mottatt beløp på etableringstidspunktet.

Bankinnskudd, kontanter og lignende

Fordringer innregnes til pålydende etter fradrag for avsetning til forventet tap. Avsetning til tap gjøres på grunnlag av en individuell vurdering av de enkelte fordringene.

Skatt

Skattekostnaden i resultatregnskapet omfatter både periodens betalbare skatt og endring i utsatt skatt. Utsatt skatt er beregnet med 22% på grunnlag av de midlertidige forskjeller som eksisterer mellom regnskapsmessige og skattemessige verdier, samt ligningsmessig underskudd til fremføring ved utgangen av regnskapsåret. Skatteøkende og skattereduserende midlertidige forskjeller som reverserer eller kan reverseres i samme periode er utlignet og nettoført.





Note 1 Anleggsnote

	Bygg	Maskiner & anlegg	Anlegg under utførelse	Tomt	Sum varige driftsmidler
Anskaffelseskost 01.01.2023	97 932 422	113 225	14 062 842	46 202 081	158 310 569
Tilgang kjøpte driftsmidler	0	0	32 314 835	0	32 314 835
Anskaffelseskost 31.12.2023	97 932 422	113 225	46 377 677	46 202 081	190 625 404
Akkumulerte avskrivninger 31.12.2023	37 530 045	36 798	0	0	37 566 843
Bokført verdi per 31.12.2023	60 402 376	76 427	46 377 677	46 202 081	153 058 562
Årets avskrivninger	1 958 648	5 661	0	0	1 964 309
Avskrivingssatser	2 %	5 %	0 %	0 %	

Note 2 Mellomværende med selskap i samme konsern

	2023	2022
Fordringer		
Lån til foretak i samme konsern	0	0
Andre kortsiktige fordringer konsern (renter)	0	1 939 216
Sum	0	1 939 216
Lån fra foretak i samme konsern	58 605 161	25 803 119
Annen kortsiktig gjeld konsern (konsernbidrag)	6 933 297	10 264 544
Sum	65 538 458	36 067 663

Mellomværender og lån i konsernforhold renteberegnes til 3mnd NIBR+ 2% margin. Det er ikke avtalt nedbetalingstid på fordringene.



Note 3 Skatt

Årets skattekostnad	2023	2022
Resultatført skatt på ordinært resultat:		
Betalbar skatt	1 525 325	2 258 200
Endring i utsatt skatt	31 831	-11 048
Skattekostnad ordinært resultat	1 557 156	2 247 152
Skattepliktig inntekt:		
Resultat før skatt	7 077 983	10 212 886
Permanente forskjeller	0	1 437
Endring i midlertidige forskjeller	-144 687	50 220
Avgitt konsernbidrag	-6 933 297	-10 264 544
Skattepliktig inntekt	0	0
Betalbar skatt i balansen:		
Betalbar skatt på årets resultat	1 525 325	2 258 200
Betalbar skatt på avgitt konsernbidrag	-1 525 325	-2 258 200
Sum betalbar skatt i balansen	0	0

Skatteeffekten av midlertidige forskjeller som har gitt opphav til utsatt skatt og utsatte skattefordeler, spesifisert på typer av midlertidige forskjeller

	2023	2022	Endring
Varige driftsmidler	11 563 371	11 739 513	176 142
Fordringer	320 829	0	-320 829
Sum	11 884 199	11 739 513	-144 687
Grunnlag for utsatt skatt	11 884 199	11 739 513	-144 687
Utsatt skatt (22 %)	2 614 524	2 582 693	-31 831



Note 4 Egenkapital

	Aksjekapital	Overkurs	Annen egenkapital	Sum egenkapital
Pr. 31.12.2022	11 000 000	79 000 000	-1 509 282	88 490 718
Endringer ført mot EK			0	0
Pr. 01.01.2023	11 000 000	79 000 000	-1 509 282	88 490 718
Årets resultat			5 520 827	5 520 827
Konsernbidrag avgitt			-5 407 972	-5 407 972
Pr. 31.12.2023	11 000 000	79 000 000	-1 396 427	88 603 573

Note 5 Aksjonærer

Aksjekapitalen i Åsamyrane 320 AS pr. 31.12 består av:

	Antall	Pålydende	Bokført
Ordinære aksjer	10 000	1 100,0	11 000 000
Sum	10 000		11 000 000

Eierstruktur

De største aksjonærene i % pr. 31.12 var:

	Ordinære	Eierandel
Handelspark AS	10 000	100,0

Note 6 Gjeld, pantstillelser og garantier

Alle aksjene i Åsamyrane 320 AS er stilt som pant for pantelånet til morselskapet Handelspark AS i DNB Bank ASA. Pantelånet er også sikret med pant i selskapets faste eiendom.

	Bokført verdi	Pant
Tomter, bygninger og annen fast eiendom	153 058 561	250 000 000



Document history

COMPLETED BY ALL:
27.05.2024 16:10

SENT BY OWNER:
Didrik Dale Rønold - 15.05.2024 15:41

DOCUMENT ID:
HyN2iEMX0

ENVELOPE ID:
rkgNooVGQC-HyN2iEMX0

DOCUMENT NAME:
Åsamyrane 320 AS - Årsregnskap 2023 m. noter (2).pdf
8 pages

ALL ATTACHMENTS APPROVED:
Åsamyrane 320 AS - Årsregnskap 2023 m. noter (2).pdf-pAdES-ryR
AjNzX0.pdf
Åsamyrane 320 AS - Årsregnskap 2023 m. noter (2).pdf-pAdES-Sy_ JhVGmC.pdf
Åsamyrane 320 AS - Årsregnskap 2023 m. noter (2).pdf-pAdES-r10
b3EGXA.pdf
Åsamyrane 320 AS - Årsregnskap 2023 m. noter (2).pdf-pAdES-SJ-
hEGXR.pdf
Åsamyrane 320 AS - Årsregnskap 2023 m. noter (2).pdf-pAdES-Bkz
oz3VGQC.pdf

Activity log

RECIPIENT	ACTION*	TIMESTAMP (CET)	METHOD	DETAILS
HARALD ANDERSSSEN harald@mtef.no	Signed Authenticated	15.05.2024 16:32 15.05.2024 16:30	eID Low	Norwegian BankID (DOB: 65/11/25) IP: 77.16.65.112
Knut Reinholdt Samuelsen knut.samuelsen@knutsam.no	Signed Authenticated	15.05.2024 22:21 15.05.2024 22:16	eID Low	Norwegian BankID (DOB: 53/08/18) IP: 46.230.135.254
Morten Alexander Malling morten.malling@mallings.no	Signed Authenticated	16.05.2024 09:23 16.05.2024 09:20	eID Low	Norwegian BankID (DOB: 73/05/20) IP: 217.173.250.3
Martin Fleischer martin.fleischer@fleischerfinans.no	Signed Authenticated	21.05.2024 11:29 15.05.2024 15:46	eID Low	Norwegian BankID (DOB: 73/01/22) IP: 193.69.159.50
Henrik Wolf Meedom henrik.wolf.meedom@mallings.no	Signed Authenticated	27.05.2024 16:10 27.05.2024 16:06	eID Low	Norwegian BankID (DOB: 73/10/16) IP: 217.173.250.3

* Action describes both the signing and authentication performed by each recipient. Authentication refers to the ID method used to access the document.

Custom events

No custom events related to this document

Verified ensures that the document has been signed according to the method stated above. Copies of signed documents are securely stored by Verified.

To review the signature validity, please open this PDF using Adobe Reader.



GDPR
compliant



eIDAS
standard



PDF
PADES
sealed



BDO AS
Munkedamsveien 45
Postboks 1704 Vika
0121 Oslo

Uavhengig revisors beretning

Til generalforsamlingen i Åsamyrane 320 AS

Konklusjon

Vi har revidert årsregnskapet til Åsamyrane 320 AS.

Årsregnskapet består av:

- Balanse per 31. desember 2023
- Resultatregnskap for 2023
- Noter til årsregnskapet, herunder et sammendrag av viktige regnskapsprinsipper.

Etter vår mening:

- Oppfyller årsregnskapet gjeldende lovkrav, og
- Gir årsregnskapet et rettviseende bilde av selskapets finansielle stilling per 31. desember 2023 og av dets resultater for regnskapsåret avsluttet per denne datoen i samsvar med regnskapslovens regler og god regnskapsskikk i Norge.

Grunnlag for konklusjonen

Vi har gjennomført revisjonen i samsvar med International Standards on Auditing (ISA-ene). Våre oppgaver og plikter i henhold til disse standardene er beskrevet nedenfor under Revisors oppgaver og plikter ved revisjonen av årsregnskapet. Vi er uavhengige av selskapet i samsvar med kravene i relevante lover og forskrifter i Norge og International Code of Ethics for Professional Accountants (inkludert internasjonale uavhengighetsstandarder) utstedt av International Ethics Standards Board for Accountants (IESBA-reglene), og vi har overholdt våre øvrige etiske forpliktelser i samsvar med disse kravene. Innhentet revisjonsbevis er etter vår vurdering tilstrekkelig og hensiktsmessig som grunnlag for vår konklusjon.

Styrets ansvar for årsregnskapet

Styret (ledelsen) er ansvarlig for å utarbeide årsregnskapet og for at det gir et rettviseende bilde i samsvar med regnskapslovens regler og god regnskapsskikk i Norge. Ledelsen er også ansvarlig for slik intern kontroll som den finner nødvendig for å kunne utarbeide et årsregnskap som ikke inneholder vesentlig feilinformasjon, verken som følge av misligheter eller utilsiktede feil.

Ved utarbeidelsen av årsregnskapet må ledelsen ta standpunkt til selskapets evne til fortsatt drift og opplyse om forhold av betydning for fortsatt drift. Forutsetningen om fortsatt drift skal legges til grunn for årsregnskapet så lenge det ikke er sannsynlig at virksomheten vil bli avviklet.

Revisors oppgaver og plikter ved revisjonen av årsregnskapet

Vårt mål er å oppnå betryggende sikkerhet for at årsregnskapet som helhet ikke inneholder vesentlig feilinformasjon, verken som følge av misligheter eller utilsiktede feil, og å avgi en revisjonsberetning som inneholder vår konklusjon. Betryggende sikkerhet er en høy grad av sikkerhet, men ingen garanti for at en revisjon utført i samsvar med ISA-ene, alltid vil avdekke vesentlig feilinformasjon. Feilinformasjon kan oppstå som følge av misligheter eller utilsiktede feil. Feilinformasjon er å anse som vesentlig dersom den enkeltvis eller samlet med rimelighet kan forventes å påvirke de økonomiske beslutningene som brukerne foretar på grunnlag av årsregnskapet.



For videre beskrivelse av revisors oppgaver og plikter vises det til:
<https://revisorforeningen.no/revisjonsberetninger>

BDO AS

Øyvind Hjemgård
statsautorisert revisor
(elektronisk signert)

Penneo Dokumentnøkkel: LC05D-NCL8F-J6PA1-D2F10-F1U71-7DVQZ



PENNEO

Signaturene i dette dokumentet er juridisk bindende. Dokument signert med "Penneo™ - sikker digital signatur". De signerende parter sin identitet er registrert, og er listet nedenfor.

"Med min signatur bekrefter jeg alle datoer og innholdet i dette dokument."

Hjemgård, Øyvind

Statsautorisert revisor

På vegne av: BDO AS

Serienummer: no_bankid:9578-5999-4-2146438

IP: 188.95.xxx.xxx

2024-05-28 10:28:20 UTC



Penneo Dokumentnøkkel: LC05D-NCL8F-J6PA1-D2F10-F1U71-7DVQZ

Dokumentet er signert digitalt, med **Penneo.com**. Alle digitale signatur-data i dokumentet er sikret og validert av den datamaskin-utregnede hash-verdien av det opprinnelige dokument. Dokumentet er låst og tids-stemplet med et sertifikat fra en betrodd tredjepart. All kryptografisk bevis er integrert i denne PDF, for fremtidig validering (hvis nødvendig).

Hvordan bekrefter at dette dokumentet er originalen?

Dokumentet er beskyttet av ett Adobe CDS sertifikat. Når du åpner dokumentet i

Adobe Reader, skal du kunne se at dokumentet er sertifisert av **Penneo e-signature service <penneo@penneo.com>**. Dette garanterer at innholdet i dokumentet ikke har blitt endret.

Det er lett å kontrollere de kryptografiske beviser som er lokalisert inne i dokumentet, med Penneo validator - <https://penneo.com/validator>