



ÅRSREGNSKAPET FOR REGNSKAPSÅRET 2022 - GENERELL INFORMASJON

Enheten

Organisasjonsnummer:	889 160 942
Organisasjonsform:	Aksjeselskap
Foretaksnavn:	AHM INVEST AS
Forretningsadresse:	Solborgveien 8 3520 JEVNAKER

Regnskapsår

Årsregnskapets periode:	01.01.2022 - 31.12.2022
-------------------------	-------------------------

Konsern

Mørselskap i konsern:	Ja
Konsernregnskap lagt ved:	Ja

Regnskapsregler

Regler for små foretak benyttet:	Nei
Benyttet ved utarbeidelsen av årsregnskapet til selskapet:	Regnskapslovens alminnelige regler
Benyttet ved utarbeidelsen av årsregnskapet til konsernet:	Regnskapslovens alminnelige regler

Årsregnskapet fastsatt av kompetent organ

Bekreftet av representant for selskapet:	Hans Myhre
Dato for fastsettelse av årsregnskapet:	10.06.2023

Grunnlag for avgivelse

År 2022: Årsregnskapet er elektronisk innlevert
År 2021: Tall er hentet fra elektronisk innlevert årsregnskap fra 2022

Det er ikke krav til at årsregnskapet m.v. som sendes til Regnskapsregisteret er undertegnet. Kontrollen på at dette er utført ligger hos revisor/enhetens øverste organ. Sikkerheten ivaretas ved at innsender har rolle/rettighet for innsending av årsregnskapet via Altinn, og ved at det bekreftes at årsregnskapet er fastsatt av kompetent organ.

Brønnøysundregistrene, 01.08.2024



Resultatregnskap

Beløp i: NOK	Note	2022	2021
RESULTATREGNSKAP			
Inntekter			
Sum inntekter		0	
Kostnader			
Annen driftskostnad	1	272 273	278 416
Sum kostnader		272 273	278 416
Driftsresultat		-272 273	-278 416
Finansinntekter og finanskostnader			
Inntekt på investering i datterselskap og tilknyttet selskap	6	13 000 000	10 000 000
Inntekt på andre investeringer	7	911 213	422 644
Renteinntekt fra foretak i samme konsern	1	236 502	272 397
Annen renteinntekt		87 748	32 758
Annen finansinntekt			1 067 128
Verdiøkning finansielle instrumenter vurdert til virkelig verdi			10 040
Sum finansinntekter		14 235 463	11 804 967
Verdireduksjon finansielle instrumenter vurdert til virkelig verdi		3 588 419	62 890
Sum finanskostnader	7	3 588 419	62 890
Netto finans		10 647 044	11 742 077
Ordinært resultat før skattekostnad		10 374 771	11 463 661
Skattekostnad	8	17 422	26 875
Ordinært resultat etter skattekostnad		10 357 349	11 436 786
Årsresultat		10 357 349	11 436 786
Overføringer og disponeringer			
Overføring til/fra annen egenkapital		-10 357 349	-11 436 786
Sum overføringer og disponeringer		-10 357 349	-11 436 786



Balanse

Beløp i: NOK	Note	2022	2021
BALANSE - EIENDELER			
Anleggsmidler			
Immaterielle eiendeler			
Sum immaterielle eiendeler		0	
Finansielle anleggsmidler			
Investering i datterselskap	6	13 142 382	13 142 382
Lån til foretak i samme konsern	1	9 696 615	9 460 113
Investeringer i aksjer og andeler	7	25 872 499	28 221 450
Sum finansielle anleggsmidler		48 711 496	50 823 945
Sum anleggsmidler		48 711 496	50 823 945
Omløpsmidler			
Varer			
Fordringer			
Andre fordringer		100 000	12 910
Konsernfordringer	1	13 000 000	10 000 000
Sum fordringer		13 100 000	10 012 910
Investeringer			
Markedsbaserte aksjer	7	14 625 763	17 715 001
Sum investeringer		14 625 763	17 715 001
Bankinnskudd, kontanter og lignende			
Bankinnskudd, kontanter og lignende	10	10 735 460	2 277 165
Sum bankinnskudd, kontanter og lignende		10 735 460	2 277 165
Sum omløpsmidler		38 461 223	30 005 076
SUM EIENDELER		87 172 719	80 829 021

BALANSE - EGENKAPITAL OG GJELD



Balanse

Beløp i: NOK	Note	2022	2021
Egenkapital			
Innskutt egenkapital			
Aksjekapital	11,12	103 379	103 379
Overkurs	12	559 495	559 495
Sum innskutt egenkapital	12	662 874	662 874
Opptjent egenkapital			
Annen egenkapital	12	86 452 907	80 095 562
Sum opptjent egenkapital		86 452 907	80 095 562
Sum egenkapital		87 115 781	80 758 436
Sum langsiktig gjeld		0	0
Kortsiktig gjeld			
Leverandørgjeld	1		526
Betalbar skatt	8	17 422	26 875
Annen kortsiktig gjeld		39 516	43 184
Sum kortsiktig gjeld		56 938	70 585
Sum gjeld		56 938	70 585
SUM EGENKAPITAL OG GJELD		87 172 719	80 829 021



Konsernets resultatregnskap

Beløp i: NOK	Note	2022	2021
RESULTATREGNSKAP			
Inntekter			
Salgsinntekt		105 682 109	95 986 422
Annen driftsinntekt	1,2	216 619	1 237 787
Sum inntekter		105 898 728	97 224 209
Kostnader			
Varekostnad	3	29 710 585	26 461 001
Lønnskostnad	4	32 555 468	33 529 556
Avskrivning	5	7 510 262	6 762 529
Annen driftskostnad	1	18 007 821	16 283 759
Sum kostnader		87 784 136	83 036 845
Driftsresultat		18 114 592	14 187 364
Finansinntekter og finanskostnader			
Inntekt på andre investeringer	7	911 213	422 644
Annen renteinntekt		301 761	79 704
Annen finansinntekt			1 071 505
Verdiøkning finansielle instrumenter vurdert til virkelig verdi			10 040
Sum finansinntekter		1 212 974	1 583 893
Verdireduksjon finansielle instrumenter vurdert til virkelig verdi	7	3 588 419	62 890
Annen rentekostnad	1	199	645
Sum finanskostnader		3 588 618	63 535
Netto finans		-2 375 644	1 520 358
Ordinært resultat før skattekostnad		15 738 948	15 707 722
Skattekostnad	8	4 080 462	3 163 850
Ordinært resultat etter skattekostnad		11 658 486	12 543 872
Årsresultat		11 658 486	12 543 872



Konsernets balanse

Beløp i: NOK	Note	2022	2021
BALANSE - EIENDELER			
Anleggsmidler			
Immaterielle eiendeler			
Sum immaterielle eiendeler		0	
Varige driftsmidler			
Tomter, bygninger og annen fast eiendom	5	11 709 903	12 379 214
Maskiner og anlegg	5,9	21 216 437	18 770 584
Driftsløsøre, inventar, verktøy, kontormaskiner	5,9	5 400 015	4 639 686
Sum varige driftsmidler		38 326 355	35 789 484
Finansielle anleggsmidler			
Investeringer i aksjer og andeler	7	25 872 499	28 221 450
Sum finansielle anleggsmidler		25 872 499	28 221 450
Sum anleggsmidler		64 198 854	64 010 934
Omløpsmidler			
Varer			
Varer	3,9	8 018 437	4 518 957
Sum varer		8 018 437	4 518 957
Fordringer			
Kundefordringer	1,9	13 865 434	6 143 093
Andre fordringer	3	2 945 390	4 374 213
Sum fordringer		16 810 824	10 517 306
Investeringer			
Markedsbaserte aksjer	7	14 625 763	17 715 001
Sum investeringer		14 625 763	17 715 001
Bankinnskudd, kontanter og lignende			
Bankinnskudd, kontanter og lignende	10	27 047 607	25 456 458
Sum bankinnskudd, kontanter og lignende		27 047 607	25 456 458
Sum omløpsmidler		66 502 631	58 207 722



Konsernets balanse

Beløp i: NOK	Note	2022	2021
SUM EIENDELER		130 701 485	122 218 656
BALANSE - EGENKAPITAL OG GJELD			
Egenkapital			
Innskutt egenkapital			
Aksjekapital	11,12	103 379	103 379
Overkurs	12	559 495	559 495
Sum innskutt egenkapital		662 874	662 874
Opptjent egenkapital			
Annen egenkapital	12	109 414 168	101 755 687
Sum opptjent egenkapital		109 414 168	101 755 687
Sum egenkapital		110 077 042	102 418 561
Gjeld			
Langsiktig gjeld			
Utsatt skatt	8	125 988	229 829
Sum avsetninger for forpliktelser		125 988	229 829
Annen langsiktig gjeld			
Sum langsiktig gjeld		125 988	229 829
Kortsiktig gjeld			
Leverandørgjeld	1	5 218 701	3 866 046
Betalbar skatt	8	4 184 303	2 875 645
Skyldige offentlige avgifter		4 944 284	4 921 670
Annen kortsiktig gjeld		6 151 167	4 879 614
Skyldig lønn, feriepenger			3 027 291
Sum kortsiktig gjeld		20 498 455	19 570 266
Sum gjeld		20 624 443	19 800 095
SUM EGENKAPITAL OG GJELD		130 701 485	122 218 656



Brønnøysundregistrene

ÅRSREGNSKAP FOR REGNSKAPSÅRET 2022 - GENERELL INFORMASJON

Journalnummer: 2023 533381

Enheten

Organisasjonsnummer: 889 160 942
Organisasjonsform: Aksjeselskap
Foretaksnavn: AHM INVEST AS
Forretningsadresse: Solborgveien 8
3520 JEVNAKER

Regnskapsår

Årsregnskapets periode: 01.01.2022 - 31.12.2022

Konsern

Morselskap i konsern: Ja
Konsernregnskap lagt ved: Ja

Regnskapsregler

Regler for små foretak benyttet: Nei
Benyttet ved utarbeidelsen av
årsregnskapet til selskapet: Regnskapslovens alminnelige regler
Benyttet ved utarbeidelsen av
årsregnskapet til konsernet: Regnskapslovens alminnelige regler

Årsregnskapet fastsatt av kompetent organ

Bekreftet av representant for selskapet: Hans Myhre
Dato for fastsettelse av årsregnskapet: 10.06.2023

Revisjon

Årsregnskapet er utarbeidet av ekstern
autorisert regnskapsfører: Ja
Ekstern autorisert regnskapsfører har i
løpet av regnskapsåret bistått ved den
løpende regnskapsføringen eller utført
andre tjenester for selskapet enn å
utarbeide årsregnskapet: Ja

Grunnlag for avgivelse

År 2022: Årsregnskap er elektronisk innlevert.
År 2021: Tall er hentet fra elektronisk innlevert årsregnskap fra 2022.

Det er ikke krav til at årsregnskapet m.v. som sendes til Regnskapsregisteret er undertegnet. Kontrollen på at dette er utført ligger hos revisor/enhetens øverste organ. Sikkerheten ivaretas ved at innsender har rolle/rettighet for innsending av årsregnskapet via Altinn, og ved at det bekreftes at årsregnskapet er fastsatt av kompetent organ.

Brønnøysundregistrene, 03.07.2023

Brønnøysundregistrene
Postadresse: Postboks 900, 8910 Brønnøysund
Telefon: 75 00 75 00
E-post: firmapost@brreg.no Internett: www.brreg.no
Organisasjonsnummer: 974 760 673



Organisasjonsnr: 889 160 942
AHM INVEST AS

RESULTATREGNSKAP

Beløp i: NOK	Note	2022	2021
RESULTATREGNSKAP			
Inntekter			
Sum inntekter		0	
Kostnader			
Annen driftskostnad	1	272 273	278 416
Sum kostnader		272 273	278 416
Driftsresultat		-272 273	-278 416
Finansinntekter og finanskostnader			
Inntekt på investering i datterselskap og tilknyttet selskap	6	13 000 000	10 000 000
Inntekt på andre investeringer	7	911 213	422 644
Renteinntekt fra foretak i samme konsern	1	236 502	272 397
Annen renteinntekt		87 748	32 758
Annen finansinntekt			1 067 128
Verdiøkning finansielle instrumenter vurdert til virkelig verdi			10 040
Sum finansinntekter		14 235 463	11 804 967
Verdireduksjon finansielle instrumenter vurdert til virkelig verdi		3 588 419	62 890
Sum finanskostnader	7	3 588 419	62 890
Netto finans		10 647 044	11 742 077
Ordinært resultat før skattekostnad		10 374 771	11 463 661
Skattekostnad	8	17 422	26 875
Ordinært resultat etter skattekostnad		10 357 349	11 436 786
Årsresultat		10 357 349	11 436 786
Overføringer og disponeringer			
Overføring til/fra annen egenkapital		-10 357 349	-11 436 786
Sum overføringer og disponeringer		-10 357 349	-11 436 786



Organisasjonsnr: 889 160 942
AHM INVEST AS

BALANSE

Beløp i: NOK	Note	2022	2021
BALANSE - EIENDELER			
Anleggsmidler			
Immaterielle eiendeler			
Sum immaterielle eiendeler		0	
Finansielle anleggsmidler			
Investering i datterselskap	6	13 142 382	13 142 382
Lån til foretak i samme konsern	1	9 696 615	9 460 113
Investeringer i aksjer og andeler	7	25 872 499	28 221 450
Sum finansielle anleggsmidler		48 711 496	50 823 945
Sum anleggsmidler		48 711 496	50 823 945
Omløpsmidler			
Varer			
Fordringer			
Andre fordringer		100 000	12 910
Konsernfordringer	1	13 000 000	10 000 000
Sum fordringer		13 100 000	10 012 910
Investeringer			
Markedsbaserte aksjer	7	14 625 763	17 715 001
Sum investeringer		14 625 763	17 715 001
Bankinnskudd, kontanter og lignende			
Bankinnskudd, kontanter og lignende	10	10 735 460	2 277 165
Sum bankinnskudd, kontanter og lignende		10 735 460	2 277 165
Sum omløpsmidler		38 461 223	30 005 076
SUM EIENDELER		87 172 719	80 829 021
BALANSE - EGENKAPITAL OG GJELD			
Egenkapital			
Innskutt egenkapital			
Aksjekapital	11, 12	103 379	103 379
Overkurs	12	559 495	559 495
Sum innskutt egenkapital	12	662 874	662 874



Opptjent egenkapital			
Annen egenkapital	12	86 452 907	80 095 562
Sum opptjent egenkapital		86 452 907	80 095 562
Sum egenkapital		87 115 781	80 758 436
Sum langsiktig gjeld		0	0
Kortsiktig gjeld			
Leverandørgjeld	1		526
Betalbar skatt	8	17 422	26 875
Annen kortsiktig gjeld		39 516	43 184
Sum kortsiktig gjeld		56 938	70 585
Sum gjeld		56 938	70 585
SUM EGENKAPITAL OG GJELD		87 172 719	80 829 021



Organisasjonsnr: 889 160 942
AHM INVEST AS

KONSERNRESULTATREGNSKAP

Beløp i: NOK	Note	2022	2021
RESULTATREGNSKAP			
Inntekter			
Salgsinntekt		105 682 109	95 986 422
Annen driftsinntekt	1,2	216 619	1 237 787
Sum inntekter		105 898 728	97 224 209
Kostnader			
Varekostnad	3	29 710 585	26 461 001
Lønnskostnad	4	32 555 468	33 529 556
Avskrivning	5	7 510 262	6 762 529
Annen driftskostnad	1	18 007 821	16 283 759
Sum kostnader		87 784 136	83 036 845
Driftsresultat		18 114 592	14 187 364
Finansinntekter og finanskostnader			
Inntekt på andre investeringer	7	911 213	422 644
Annen renteinntekt		301 761	79 704
Annen finansinntekt			1 071 505
Verdiøkning finansielle instrumenter vurdert til virkelig verdi			10 040
Sum finansinntekter		1 212 974	1 583 893
Verdireduksjon finansielle instrumenter vurdert til virkelig verdi	7	3 588 419	62 890
Annen rentekostnad	1	199	645
Sum finanskostnader		3 588 618	63 535
Netto finans		-2 375 644	1 520 358
Ordinært resultat før skattekostnad			
Skattekostnad	8	15 738 948	15 707 722
Ordinært resultat etter skattekostnad		4 080 462	3 163 850
Årsresultat		11 658 486	12 543 872



Organisasjonsnr: 889 160 942
AHM INVEST AS

KONSERNBALANSE

Beløp i: NOK	Note	2022	2021
BALANSE - EIENDELER			
Anleggsmidler			
Immaterielle eiendeler			
Sum immaterielle eiendeler		0	
Varige driftsmidler			
Tomter, bygninger og annen fast eiendom			
	5	11 709 903	12 379 214
Maskiner og anlegg	5,9	21 216 437	18 770 584
Driftsløsøre, inventar, verktøy, kontormaskiner	5,9	5 400 015	4 639 686
Sum varige driftsmidler		38 326 355	35 789 484
Finansielle anleggsmidler			
Investeringer i aksjer og andeler			
	7	25 872 499	28 221 450
Sum finansielle anleggsmidler		25 872 499	28 221 450
Sum anleggsmidler		64 198 854	64 010 934
Omløpsmidler			
Varer			
Varer	3,9	8 018 437	4 518 957
Sum varer		8 018 437	4 518 957
Fordringer			
Kundefordringer			
	1,9	13 865 434	6 143 093
Andre fordringer	3	2 945 390	4 374 213
Sum fordringer		16 810 824	10 517 306
Investeringer			
Markedsbaserte aksjer			
	7	14 625 763	17 715 001
Sum investeringer		14 625 763	17 715 001
Bankinnskudd, kontanter og lignende			
Bankinnskudd, kontanter og lignende			
	10	27 047 607	25 456 458
Sum bankinnskudd, kontanter og lignende		27 047 607	25 456 458
Sum omløpsmidler		66 502 631	58 207 722
SUM EIENDELER		130 701 485	122 218 656
BALANSE - EGENKAPITAL OG GJELD			



Egenkapital			
Innskutt egenkapital			
Aksjekapital	11, 12	103 379	103 379
Overkurs	12	559 495	559 495
Sum innskutt egenkapital		662 874	662 874
Opptjent egenkapital			
Annen egenkapital	12	109 414 168	101 755 687
Sum opptjent egenkapital		109 414 168	101 755 687
Sum egenkapital		110 077 042	102 418 561
Gjeld			
Langsiktig gjeld			
Utsatt skatt	8	125 988	229 829
Sum avsetninger for forpliktelseser		125 988	229 829
Annen langsiktig gjeld			
Sum langsiktig gjeld		125 988	229 829
Kortsiktig gjeld			
Leverandørgjeld	1	5 218 701	3 866 046
Betalbar skatt	8	4 184 303	2 875 645
Skyldige offentlige avgifter		4 944 284	4 921 670
Annen kortsiktig gjeld		6 151 167	4 879 614
Skyldig lønn, feriepenger			3 027 291
Sum kortsiktig gjeld		20 498 455	19 570 266
Sum gjeld		20 624 443	19 800 095
SUM EGENKAPITAL OG GJELD		130 701 485	122 218 656



Organisasjonsnr: 889 160 942
AHM INVEST AS

NOTEOPPLYSNINGER - SELSKAP - alle poster oppgitt i hele tall

Note
1

Regnskapsprinsipper
Årsregnskapet er satt opp etter regnskapsloven. Regnskapsreglene for små foretak er fulgt.

Note
11,12

Antall aksjer og aksjeeiere

<u>Aksjeklasse</u>	<u>Ant. aksjer</u>	<u>Pålydende</u>	<u>Bokført verdi</u>
Ordinære aksjer	1499.00	68.97	103379.00

<u>Aksjeeiere - fritekst</u>	<u>Antall</u>	<u>Eierandel</u>	<u>Aksjeklasse</u>
HANS MYHRE	361.00	24.08%	Ordinære aksjer
HÅKON MYHRE	389.00	25.95%	Ordinære aksjer
GINA MYHRE	360.00	24.02%	Ordinære aksjer
GURO MYHRE	389.00	25.95%	Ordinære aksjer

<u>Sum</u>	<u>Sum antall</u>	<u>Sum eierandel</u>
	1499.00	100.00%

Note

Antall årsverk i regnskapsåret

Virksomheten har hatt følgende antall årsverk:
0.00

Note

Lån og sikkerhetsstillelse til ledende personer og aksjeeiere

Er det gitt lån eller sikkerhetsstillelse til ledende personer: Nei

Note

Konsern, tilknyttet selskap og datterselskap

Tilknyttet selskap/datterselskap



<u>Navn og adresse</u>	<u>Eierandel</u>	<u>Stemmeandel</u>	<u>Egenkapital</u>	<u>Resultat</u>
AHM Eiendom AS	100.00%	100.00%		
Brødrene Myhre AS	100.00%	100.00%		

<u>Omløpsmidler</u>	<u>Startdato</u>	<u>Sluttdato</u>	<u>Endring</u>
---------------------	------------------	------------------	----------------

<u>Skattemessig fremf.undersk.</u>	<u>Startdato</u>	<u>Sluttdato</u>	<u>Endring</u>
------------------------------------	------------------	------------------	----------------

<u>Kortsiktig gjeld</u>	<u>Startdato</u>	<u>Sluttdato</u>	<u>Endring</u>
-------------------------	------------------	------------------	----------------



Organisasjonsnr: 889 160 942
AHM INVEST AS

NOTEOPPLYSNINGER - KONSERN - alle poster oppgitt i hele tall

Note
1

Regnskapsprinsipper
Årsregnskapet er satt opp etter regnskapsloven. Regnskapsreglene for små foretak er fulgt.

Note
11,12

Antall aksjer og aksjeeiere

Ytelser til daglig leder

Note

Ytelser til andre ledende personer

<u>Ledende person</u>	<u>Lønn</u>	<u>Pensj.forpl.</u>	<u>Andre godtgj.</u>
Daglig leder Brødrene Myhre AS			
Resten av styret Brødrene Myhre AS			

Note

Antall årsverk i regnskapsåret

Virksomheten har hatt følgende antall årsverk:
0.00

Note

Lån og sikkerhetsstillelse til ledende personer og aksjeeiere

Er det gitt lån eller sikkerhetsstillelse til ledende personer: Nei

<u>Omløpsmidler</u>	<u>Startdato</u>	<u>Sluttdato</u>	<u>Endring</u>
---------------------	------------------	------------------	----------------

<u>Skattemessig fremf.undersk.</u>	<u>Startdato</u>	<u>Sluttdato</u>	<u>Endring</u>
------------------------------------	------------------	------------------	----------------



Kortsiktig gjeld Startdato Sluttdato Endring



AHM INVEST AS ÅRSBERETNING 2022

Virksomhetens art

AHM Invest AS sin virksomhet er å være holdingselskap for datterselskapene Brødrene Myhre AS og AHM Eiendom AS. AHM Invest AS holder til i leide lokaler i Ringerike kommune.

Fortsatt drift / redegjørelse for årsregnskapet

Styret mener det er riktig å legge forutsetningen om fortsatt drift av selskapet til grunn ved avleggelsen av årsregnskapet. Etter ledelsens og styrets oppfatning gir det fremlagte resultatregnskap og balanse med tilhørende noter og kontantstrømoppstilling en riktig informasjon om driften og stillingen ved årsskifte for AHM Invest AS og viser et nøkternt bilde av selskapets inntjening og kapitalforhold. Ledelsen og styret kjenner ikke til forhold etter årets utgang som har vesentlig innvirkning på selskapets økonomi eller som endrer forutsetningene for fortsatt drift.

Resultat, kontantstrøm, finansiering og likviditet

AHM Invest AS

Totalkapitalen pr 31.12.22 er kr 87,1 mill som er en økning på 6,3 mill sammenlignet med 2021. Egenkapitalen i selskapet pr 31.12.22 er kr 87,1 mill som gir en egenkapitalandel på 99,9 %. Pr 31.12.22 har selskapet en likviditetsbeholdning på kr 10,7 mill som er tilfredsstillende basert på selskapets virksomhet.

AHM Invest konsern

Konsernregnskapet viser en omsetning i 2022 på kr 105,9 mill. Denne omsetningen ga et konsernoverskudd før skatt på kr 15,7 mill. Totalkapitalen i konsernet pr 31.12.22 er kr 130,7 mill. Egenkapitalen i konsernet pr 31.12.22 er kr 110,0 mill som gir en egenkapitalandel på 84,2 %. Pr 31.12.22 hadde konsernet en likviditetsbeholdning på kr 27,0 mill som er meget tilfredsstillende sett i forhold til den virksomheten som konsernet driver.

Finansiell risiko:

Markedsrisiko

Morselskapet fungerer som holdingselskap for datterselskap. I tillegg har de finansielle investeringer. Selskapets markedsrisiko er derfor begrenset.

Kreditrisiko

Den finansielle risikoen i selskapet er ubetydelig. Verken selskapet eller konsernet har rentebærende gjeld.

Likviditetsrisiko

Selskapet har meget god likviditet slik at likviditetsrisikoen er minimal.



-2-

Arbeidsmiljøet

AHM Invest AS har ikke egne ansatte.

Styret vurderer arbeidsmiljøet i konsernet til å være godt, og det arbeides kontinuerlig med helse, miljø og sikkerhet. Sykefraværet for konsernet var i 2022 totalt på 2,0 %. Det har ikke forekommet alvorlige arbeidsuhell eller ulykker i løpet av året.

Likestilling

Pr 31.12.22 er det 32 ansatte i konsernet hvorav 2 er kvinner. I selskapets styre sitter 2 menn og 2 kvinner. Bedriften har fokus på å fremme likestilling, sikre like muligheter og rettigheter og hindre diskriminering på grunn av nasjonal opprinnelse, hudfarge, språk, religion og livssyn.

Ytre miljø

Virksomheten i konsernet slipper ikke ut stoffer og lignende som kan innebære miljøskader utover det forskriftene tillater. Konsernets virksomhet er ikke regulert av konsesjoner eller pålegg av miljømessig karakter.

Forsikring

Det er ikke tegnet styreforsikring for styrets medlemmer.

Redegjørelse for foretakets utsikter

AHM Invest AS

Selskapet fungerer som holdingselskap for datterselskaper.

Datterselskapet Brødrene Myhre AS

Prognosene framover tilsier at markedssituasjonen innenfor de markedsområdene som Brødrene Myhre AS er representert, vil være tilfredsstillende også de neste årene. Brødrene Myhre AS har pr i dag tilfredsstillende aktivitet, men er avhengig av løpende tilgang på nye prosjekter for å holde aktiviteten på dagens nivå.

Selskapet har som målsetning å opprettholde aktiviteten på dagens nivå.

Datterselskapet AHM Eiendom AS

Selskapets virksomhet er i hovedsak utleie til søsterselskap. Selskapets eiendommer er fullt utleid.

Forsknings- og utviklingsaktiviteter

Selskapet har for tiden ingen pågående forsknings- eller utviklingsaktiviteter.

Åpenhetsloven

Selskapet er som en følge av datterselskapet Brødrene Myhre AS størrelse omfattet av åpenhetsloven som ble innført i 2022. Loven krever at virksomheten offentliggjør redegjørelse for aktsomhetsvurdering. Redegjørelsen vil bli offentliggjort på hjemmesiden til Brødrene Myhre AS innen 30 juni 2023, og vil oppfylle minstekravene i Åpenhetsloven § 5 første ledd bokstav a -c.




-3-


Årsresultat og disponeringer

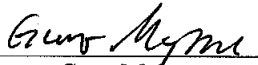
Årsresultatet i AHM Invest AS på kr 10 357 349 foreslås fordelt som følger:


Avsatt til utbytte	= 0
Overført annen egenkapital	= 10 357 349
Sum	= 10 357 349

Hønefoss, 9/6-23


Hans Th. Myhre
Styreleder/daglig leder


Håkon Myhre
Styremedlem


Guro Myhre
Styremedlem


Gina Myhre
Styremedlem

**AHM INVEST AS****RESULTATREGNSKAP 2022**

AHM Invest AS			Konsern		
2022	2021	Driftsinntekter og driftskostnader	Note	2022	2021
		Salgsinntekter		105 682 109	95 986 422
		Andre driftsinntekter	1, 2	216 619	1 237 787
-	-			<u>105 898 728</u>	<u>97 224 209</u>
		Varekostnader	3	29 710 585	26 461 001
		Lønnskostnader m.m.	4	32 555 468	33 529 556
		Avskrivning på driftsmidler	5	7 510 262	6 762 529
272 273	278 416	Annen driftskostnad	1	18 007 821	16 283 759
<u>272 273</u>	<u>278 416</u>			<u>87 784 136</u>	<u>83 036 845</u>
		Driftsresultat		18 114 592	14 187 364
		Finansinntekter og finanskostnader			
13 000 000	10 000 000	Inntekt på investering i datterselskap	6	-	-
911 213	422 644	Inntekt på andre investeringer	7	911 213	422 644
236 502	272 397	Renteinntekt foretak i samme konsern	1	-	-
87 748	32 758	Renteinntekter andre		301 761	79 704
-	1 000 168	Gevinst /tap ved realisasjon verdipapirer		-	1 000 168
-3 588 419	-62 890	Nedskrivning finansielle eiendeler	7	-3 588 419	-62 890
-	10 040	Oppskrivning finansielle omlopsmidler		-	10 040
-	66 960	Andre finansinntekter / Agio		-	71 337
-	-	Rentekostnader foretak i samme konsern			
-	-	Rentekostnader, andre finanskostnader	1	199	645
<u>10 647 044</u>	<u>11 742 077</u>			<u>-2 375 644</u>	<u>1 520 358</u>
<u>10 374 771</u>	<u>11 463 661</u>	Ordinært resultat før skattekostnad		15 738 948	15 707 722
17 422	26 875	Skattekostnad på ordinært resultat	8	4 080 462	3 163 850
<u>10 357 349</u>	<u>11 436 786</u>	Ordinært resultat		11 658 486	12 543 872
<u>10 357 349</u>	<u>11 436 786</u>	ÅRSOVERSKUDD		11 658 486	12 543 872
		Disponeringer og overføringer:			
-	-	Avsatt utbytte			
10 357 349	11 436 786	Overført annen egenkapital			
<u>10 357 349</u>	<u>11 436 786</u>				



AHM INVEST AS

BALANSE PR 31. DESEMBER 2022
EGENKAPITAL OG GJELD

AHM Invest AS				Konsern	
31.12.2022	31.12.2021		Note	31.12.2022	31.12.2021
		EGENKAPITAL:			
		Innskutt egenkapital			
103 379	103 379	Aksjekapital (1.400 aksjer á kr 68,966)	11, 12	103 379	103 379
559 495	559 495	Overkurs	12	559 495	559 495
662 874	662 874	Sum innskutt egenkapital	12	662 874	662 874
		Opptjent egenkapital			
86 452 907	80 095 562	Annen egenkapital	12	109 414 168	101 755 687
87 115 781	80 758 436	Sum egenkapital		110 077 042	102 418 561
		GJELD			
		Avsetning for forpliktelser			
-	-	Utsatt skatt	8	125 988	229 829
		Kortsiktig gjeld			
-	526	Leverandørgjeld	1	5 218 701	3 866 046
17 422	26 875	Betalbar skatt	8	4 184 303	2 875 645
-	-	Skyldige offentlige avgifter		4 944 284	4 921 670
-	-	Skyldig lønn, feriepenger		3 107 741	3 027 291
-	-	Skyldig utbytte	1	-	-
-	-	Gjeld til konsernselskap	1	-	-
39 516	43 184	Annen kortsiktig gjeld		3 043 426	4 879 614
56 938	70 585			20 498 455	19 570 266
56 938	70 585	Sum gjeld		20 624 443	19 800 095
87 172 719	80 829 021	SUM EGENKAPITAL OG GJELD		130 701 485	122 218 656

Hønefoss, 9. juni 2023

I styret for AHM Invest AS

Hans Th. Myhre
Styreleder/daglig leder

Gina Myhre
styremedlem

Håkon Myhre
styremedlem

Guro Myhre
styremedlem



AHM INVEST AS

KONTANTSTRØMSOPPSTILLING 2022

AHM Invest AS			Konsern	
2022	2021		2022	2021
10 374 771	11 463 660	Resultat før skattekostnad	15 738 948	15 707 722
-	-	Gevinst/Tap ved salg av driftsmidler	-115 000	-1 119 942
-13 000 000	-10 000 000	Inntektsført avsatt utbytte datterselskap	-	-
-	-	Ordinære avskrivninger	7 510 262	6 762 529
-26 875	-85 549	Periodens betalte skatt	-2 875 645	-3 649 966
3 588 419		Nedskrivning av anlegggsaksjer og omløpsaksjer	3 588 419	-
-526	526	Endring i varelager	-3 499 480	-224 178
		Endring kundefordringer	-7 087 424	-842 466
-87 090	225 249	Endring andre fordringer	793 906	-671 493
		Endring leverandørgjeld	1 352 655	1 047 550
-3 668	43 185	Endring annen kortsiktig gjeld	-1 733 124	2 285 321
4		Ukjent differanse		128
		Netto likviditetsendring fra virksomheten (1)		
845 035	1 647 071		13 673 517	19 295 077
3 526 877	-5 132 846	Innbetalinger ved salg av langsiktige og kortsiktige aksjer	3 526 877	-
-1 677 115	-14 133 441	Utbetaling ved kjøp av langsiktige og kortsiktige aksjer	-1 677 115	-19 266 287
-236 502	3 187 229	Endring langsiktige fordringer konsern	-	-
10 000 000	12 000 000	Mottatt utbytte	-	-
-4 000 000	-8 000 000	Utbetalt utbytte	-4 000 000	-8 000 000
-	-	Utbetalinger vedrørende kjøp av driftsmidler	-10 047 130	-10 859 278
-	-	Salg av driftsmidler	115 000	1 138 000
-	-			
		Netto likviditetsendring fra investeringer (2)		
7 613 260	-12 079 058		-12 082 368	-36 987 565
		Netto likviditetsendring fra finansiering (3)		
-	-		-	-
		Netto endring i likviditet gjennom året (1+2+3)		
8 458 295	-10 431 987		1 591 149	-17 692 488
		Tilgang likviditet fusjon 01.01	-	-
2 277 165	12 709 152	Likviditetsbeholdning 01.01	25 456 458	43 148 946
10 735 460	2 277 165	Likviditetsbeholdning 31.12	27 047 607	25 456 458



AHM INVEST AS

NOTER TIL ÅRSREGNSKAP 2022

REGNSKAPSPRINSIPPER

I årsregnskapet er alle poster verdsatt og periodisert i overensstemmelse med regnskapslovens bestemmelser og reglene som følger av god regnskapsskikk for øvrige foretak.

Konsernregnskap

Det er utarbeidet konsernregnskap i AHM Invest AS, med datterselskapene AHM Eiendom AS og Brødrene Myhre AS

Konsolideringsprinsipper

Konsernregnskapet omfatter morselskapet AHM Invest AS, datterselskapene AHM Eiendom AS og Brødrene Myhre AS

Konsernregnskapet er utarbeidet etter ensartede prinsipper, ved at datterselskap følger de samme regnskapsprinsipper som morselskapet. Transaksjoner mellom selskapene i konsernet er eliminert.

Konsernregnskapet viser konsernets økonomiske stilling og resultat når konsernet betraktes som en regnskapsmessig enhet.

Klassifisering

Eiendeler bestemt til varig eie eller bruk, samt fordringer med forfall mer enn ett år etter balanse-dagen er medtatt som anleggsmidler. Øvrige eiendeler er klassifisert som omløpsmidler. Gjeld som i sin karakter er langsiktig, er i sin helhet oppført som langsiktig gjeld.

Varige driftsmidler og avskrivninger

Varige driftsmidler er vurdert til historisk kost etter fradrag for bedriftsøkonomiske avskrivninger som er beregnet på grunnlag av kostpris og antatt økonomisk levetid.

Varebeholdning

Varebeholdningen er vurdert til den laveste av kostpris og virkelig verdi. Virkelig verdi er netto salgsverdi på fremtidig salgstidspunkt.

Opptjente ikke fakturerte driftsinntekter.

Opptjente ikke fakturerte driftsinntekter er vurdert etter løpende avregningsmetode med fortjeneste. Inntektsføringen er basert på fullføringsgraden av prosjektet, og hensyntatt forventet inntjening på det enkelte prosjekt.

Aksjer

Aksjene i datterselskapene er oppført i regnskapet til kostpris - se note 3.

Fordringer

Fordringer er oppført i balansen med fordringens pålydende etter fradrag for konstaterte og forventede tap.

Skattekostnad og utsatt skatt

Skattekostnaden er knyttet til det regnskapsmessige resultat og består av betalbar skatt, og endring i netto utsatt skatt.

Utsatt skatt i resultatregnskapet er skatt beregnet på endringer i midlertidige forskjeller mellom skattemessige og regnskapsmessige verdier. I stedet for å vise årets skattemessige disposisjoner brutto i regnskapet, bokføres skatteeffekten som en del av årets skattekostnad. Utsatt skatt er avsatt som langsiktig gjeld i balansen.

Pensjonsforpliktelser/OTP

Datterselskapet Brødrene Myhre AS er pliktig til å ha tjenestepensjonsordning etter lov om tjenestepensjon. Selskapets pensjonsordning tilfredstiller kravene i denne lov.

Kontanstrømsanalyse

Kontanstrømsanalyse er utarbeidet etter indirekte metoden.

Driftsinntekter og kostnader

Inntektsføring skjer etter opptjeningsprinsippet som normalt vil være leveringstidspunkt for varer og tjenester. Kostnader medtas etter sammenstillingsprinsippet, dvs. at kostnader medtas i samme periode som tilhørende inntekter inntektsføres.



AHM INVEST AS

NOTER TIL ÅRSREGNSKAP 2022

NOTE 1 - MELLOMVÆRENDE / KONSERNINTERNE TRANSAKSJONER DATTERSELSKAPER OG TILKNYTTETE SELSKAPER

Konsern

Det er følgende mellomværende mellom selskapene:

	<u>2022</u>	<u>2021</u>
AHM Invest AS langsiktig fordring AHM Eiendom AS Fordringen blir tilbakebetalt om mer enn 1 år.	9 696 615	9 460 113
AHM Eiendom AS langsiktig gjeld AHM Invest AS	-9 696 615	-9 460 113
AHM Eiendom AS kortsiktig fordring Brødrene Myhre AS	399 310	-
	<u>399 310</u>	<u>-</u>
Brødrene Myhre AS kortsiktig gjeld AHM Eiendom AS	-399 310	-
	<u>-399 310</u>	<u>-</u>
AHM Invest AS fordring utbytte Brødrene Myhre AS	13 000 000	10 000 000
Brødrene Myhre AS skyldig utbytte AHM Invest AS	-13 000 000	-10 000 000

Det er foretatt følgende internsalg mellom selskapene:

AHM Eiendom AS husleieinntekt Brødrene Myhre AS	1 916 688	1 819 968
Brødrene Myhre AS husleiekostnad AHM Eiendom AS	-1 916 688	-1 819 968

Renter

AHM Invest AS Renteinntekter AHM Eiendom AS	236 502	272 397
	<u>236 502</u>	<u>272 397</u>
AHM Eiendom AS Rentekostnader AHM Invest AS	-236 502	-272 397
	<u>-236 502</u>	<u>-272 397</u>

Det er videre ikke stillet pant, garantier eller annen sikkerhet til fordel for datterselskap.

NOTE 2 - SALGSINNTEKTER

Konsern

Konsernets salgsinntekter kommer fra brønn-og spesialboring i det sentrale Østlandsområdet.

NOTE 3 VARELAGER OG PROSJEKTER I ARBEID

Konsern

Varelageret av innkjøpte varer er vurdert til den laveste av kostpris og virkelig verdi.

Endring opptjent, ikke fakturert er klassifisert som salgsinntekt.

Inntekt igangværende prosjekter periodiseres etter løpende avregning med fortjeneste.

Spesifikasjon av varelager / opptjente ikke fakturerte driftsinntekter:

	<u>31.12.2022</u>	<u>31.12.2021</u>
Varelager	8 018 437	4 518 957
Prosjekter i arbeid	1 988 203	2 623 120

Prosjekter i arbeid er i balansen pr 31.12.2022 bokført under omløpsmidler

	2022	2021
Avsetning garantiansvar	200 000	100 000



AHM INVEST AS

NOTER TIL ÅRSREGNSKAP 2022

NOTE 4 - ANSATTE, GODTGJØRELSER, M.V.

AHM Invest har ingen ansatte.
Det er ikke utbetalt honorar til styret i 2022.

Honorar til revisor	Revisjon	Andre tjenester
Merverdigavgift et inkludert i honorareret	63 834	2 775

Konsern

Brødrene Myhre AS er det eneste selskapet som har ansatte i konsernet.
Lønnskostnadene består av følgende poster:

	2022	2021
Lønninger	26 601 173	27 872 265
Arbeidsgiveravgift	4 226 030	4 123 461
Pensjonsostnader	1 179 775	1 207 062
Andre ytelser	548 490	326 768
Sum lønnskostnader	32 555 468	33 529 556

Gjennomsnittlig antall ansatte var 32 personer.

Lønn og andre godtgjørelser til daglig leder	Lønn	Andre godtgjørelser	Pensjonskostnad
Lønn og andre godtgjørelser til styre/styremedlem	1 568 407	4 392	56 264
	3 130 342	35 155	56 264

Honorar til revisor	Revisjon	Andre tjenester
	196 215	9 339

Det er ikke utbetalt honorar til styret i 2022.

Lønn og andre godtgjørelser til medlemmer av styre knytter seg til ordinær arbeidsinnsats i virksomheten.
Selskapet er pliktig til å ha tjenestepensjonsordning etter lov om tjenestepensjon. Selskapets pensjonsordning tilfredstiller kravene i denne lov.

NOTE 5 - VARIGE DRIFTSMIDLER

Konsern

	Tomt/Bolig	Bygg	Maskiner Anlegg	Transportmidler Inventar/utstyr	Sum
Anskaffelseskost 1/1-2022	2 219 592	14 796 550	63 963 527	17 713 546	98 693 215
Urangert 2022	-	-	252 108	-	252 108
Tilgang	-	22 950	7 744 211	2 279 969	10 047 130
Avgang til anskaffelseskost	-	-	-	349 360	349 360
Samlede avskrivninger pr.31.12.2022	-	5 329 191	50 239 193	14 244 140	69 812 524
Balansført verdi pr. 31.12.2022	2 219 592	9 490 309	21 216 437	5 400 015	38 326 352
Årets avskrivninger	-	692 263	5 298 359	1 519 640	7 510 262
Økonomisk levetid		20-25 år	5-7 år	3-7 år	
Avskrivningsplan		Lineær	Lineær	Lineær	

NOTE 6 DATTERSELSKAPER / TILKNYTTET SELSKAP

	Forretnings- kontor	Kostpris	Eierandel = stemmeandel	2022 Resultat	Egenkapital 31.12.2022 100 %
AHM Invest AS					
<u>Datterselskap:</u>					
AHM Eiendom AS	Hønefoss	517 382	100 %	587 804	4 798 501
Brødrene Myhre AS	Hønefoss	12 625 000	100 %	13 713 332	31 305 142

Avsatt utbytte i Brødrene Myhre AS 2022 er inntektsført i Ahm Invest i 2022.



AHM INVEST AS

NOTER TIL ÅRSREGNSKAP 2022

NOTE 7 - INVESTERING I ANDRE AKSJER OG MARKEDSBASERTE VERDIPAPIRER

Markedsbaserte verdipapirer	Kostpris	Ligningsverdi
		31.12.2022
Markedsbaserte aksjer og andeler	15 377 072	14 625 763
Andre aksjer og verdipapirer klassifisert som anleggsmidler		
Aksjer Parcar AS		251 712
Aksjer Chem Tank invest AS		102 672
Aksjer PP11 Invest AS		898 000
Aksjer Helsfyr Kontorinvest III AS		2 310 000
Nedskrevet verdi Helsfyr kontorinvest as		-860 000
Aksjer Vestkorridoren Eiendomsinvest AS		2 482 585
Nedskrevet verdi Vestkorridoren Eiendomsinvest		-380 000
Aksjer Telegrafan Invest AS		4 676 600
Aksjer Karvesvingen 5 Eiendomsfond AS		1 774 000
Aksjer Urem Real Estate Fund Invest AS		1 750 389
Nedskrevet verdi Urem Real Estate Fund Invest AS		-490 000
Aksjer Urem Real Estate Fund I AS		5 351 720
Nedskrevet verdi Urem Real Estate Fund I AS		-1 170 000
Ekbevis Sparebank 1 RH		5 874 822
Eika Ek Bevis		3 300 000
Sum kostpris		25 872 500

Aksjer og andeler hvor siste salgssum er lavere enn kostpris er nedskrevet.
Øvrige aksjer og andeler er bokført til kostpris. Samlet nedskrivning utgjør i 2022 kr. 2.900.000,-.
Eventuell avkastning blir inntektsført i utbetalingsåret.

Det er i 2022 inntektsført kr 911.213,- i utbytte.
Nedskrivning av omløpsaksjer utgjør kr 688.419,-.

NOTE 8 - SKATTEKOSTNAD

AHM Invest AS

Årets skattekostnad består av:	2022	2021
Betalbar skatt	17 422	26 875
Sum skattekostnad	17 422	26 875

Spesifikasjon av forskjellen mellom regnskapsmessig resultat før skattekostnad og skattepliktig nettoinntekt:

	2022	2021
Ordinært resultat	10 374 771	11 463 661
Permanente forskjeller	-124	-
Inntektsført avsatt utbytte fra datterselskap	-13 000 000	-10 000 000
Inntektsført mottatt utbytte fra andre	-911 213	-422 644
3% av skattefrie inntekter etter fritaksmodellen	27 337	12 679
Verdiendring nedskrivning markedsbaserte verdipapirer	3 588 419	52 850
Regnskapsmessig tap realisasjon av aksjer og andre finansielle instr.	-	-
Regnskapsmessig gevinst realisasjon av aksjer	-	-992 277
Skattepliktig gevinst fra RF 1359	-	7 891
Fradagsberetiget tap RF 1359	-	-
Skattepliktig inntekt	79 190	122 160
22% selskapskatt	17 422	26 875

Spesifikasjon av midlertidige forskjeller og beregning av utsatt skatt
AHM Invest AS har ingen midlertidige forskjeller.



AHM INVEST AS

NOTER TIL ÅRSREGNSKAP 2022

Konsern

Årets skattekostnad består av:	2022	2021
Betalbar skatt	4 184 302	2 875 645
Endring utsatt skatt	-103 841	288 205
Sum skattekostnad	4 080 461	3 163 850

Spesifikasjon av midlertidige forskjeller og beregning av utsatt skatt

	2022	2021
Midlertidige forskjeller knyttet til:		
Omløpsmidler	-125 195	-150 000
Anleggsmidler	897 868	1 294 674
Garanti- og serviceavsetning	-200 000	-100 000
Netto grunnlag	572 673	1 044 674
Utsatt skatt / utsatt skattefordel 22 %	125 989	229 829

Alle midlertidige forskjeller kan utlignes, og dette er gjennomført i beregningen av utsatt skatt.

NOTE 9 - PANT / GARANTISTILLELSER

AHM Invest AS

Ingen pantstillelser

Konsern

Det er stilt pant i Brødrene Myhre AS

Garantiansvar	2022	2021
Tryg	2 196 930	1 007 615
	2022	2021
Facoringavtale	15 000 000	15 000 000
Pant i varelager	15 000 000	15 000 000
Pant i motorvogn/AHM	3 000 000	3 000 000
Pant i driftsmidler	15 000 000	15 000 000
Sum Pant	48 000 000	48 000 000

Det er i Brødrene Myhre AS stilt sikkerhet i driftsmidler, kundefordringer og varelager for ubenyttet kassekreditt.

Bokført verdi av eiendeler stillet som sikkerhet er:

Bokført verdi på det som er stilt som sikkerhet	31.12.2022	31.12.2021
Driftsmidler	26 616 452	23 410 270
Varelager	8 018 437	4 518 957
Kundefordringer	13 865 434	6 143 093
Sum	48 500 323	34 072 320

NOTE 10 - BUNDNE MIDLER

Konsern

I posten inngår bundne bankinnskudd med kr 1.431.916,-

NOTE 11- AKSJEIERE

Selskapets aksjonærer er:

	Antall aksjer	Eierandel	Stemmeandel
Hans Th Myhre, styreleder/daglig leder	361	24,08 %	24,08 %
Håkon Myhre, styremedlem	389	25,95 %	25,95 %
Gina Myhre, styremedlem	360	24,02 %	24,02 %
Guro Myhre, styremedlem	389	25,95 %	25,95 %
	1499	100 %	100 %



AHM INVEST AS

NOTER TIL ÅRSREGNSKAP 2022

NOTE 12 - EGENKAPITAL

AHM Invest AS


	<u>Aksjekapital</u>	<u>Overkurs</u>	<u>Annen egenkap</u>	<u>SUM</u>
Egenkapital pr 01.01.2022	103 379	559 495	80 095 558	80 758 432
Årets resultat			10 357 349	10 357 349
Tilleggsutbytte			-4 000 000	-4 000 000
Egenkapital 31.12.2022	<u>103 379</u>	<u>559 495</u>	<u>86 452 907</u>	<u>87 115 781</u>

Konsern

	<u>Aksjekapital</u>	<u>Overkurs</u>	<u>Annen egenkap</u>	<u>SUM</u>
Egenkapital 01.01.2021	103 379	559 495	101 755 682	102 418 556
Årets resultat			11 658 486	11 658 486
Tilleggsutbytte			-4 000 000	-4 000 000
Egenkapital 31.12.2022	<u>103 379</u>	<u>559 495</u>	<u>109 414 168</u>	<u>110 077 042</u>



Til generalforsamlingen i
Ahm Invest AS



HVERVEN

Uavhengig revisors beretning

Konklusjon

Vi har revidert årsregnskapet for Ahm Invest AS som viser et overskudd for selskapsregnskapet på kr 10 357 349,- og et overskudd for konsernregnskapet på kr 11 658 486,-.

Årsregnskapet består av:

- selskapsregnskapet, som består av balanse per 31. desember 2022, resultatregnskap og kontantstrømoppstilling, for regnskapsåret avsluttet per denne datoen og noter til årsregnskapet, herunder et sammendrag av viktige regnskapsprinsipper, og
- konsernregnskapet, som består av balanse per 31. desember 2022, resultatregnskap og kontantstrømoppstilling, for regnskapsåret avsluttet per denne datoen og noter til årsregnskapet, herunder et sammendrag av viktige regnskapsprinsipper.

Etter vår mening

- oppfyller årsregnskapet gjeldende lovkrav,
- gir selskapsregnskapet et rettviseende bilde av selskapets finansielle stilling per 31. desember 2022 og av dets resultat og kontantstrømmer for regnskapsåret avsluttet per denne datoen i samsvar med regnskapslovens regler og god regnskapsskikk i Norge, og
- gir konsernregnskapet et rettviseende bilde av konsernets finansielle stilling per 31. desember 2022 og av dets resultater og kontantstrømmer for regnskapsåret avsluttet per denne datoen i samsvar med regnskapslovens regler og god regnskapsskikk i Norge.

Grunnlag for konklusjonen

Vi har gjennomført revisjonen i samsvar med International Standards on Auditing (ISA-ene). Våre oppgaver og plikter i henhold til disse standardene er beskrevet nedenfor under "Revisors oppgaver og plikter ved revisjonen av årsregnskapet". Vi er uavhengige av selskapet og konsernet i samsvar med kravene i relevante lover og forskrifter i Norge og International Code of Ethics for Professional Accountants (inkludert internasjonale uavhengighetsstandarder) utstedt av the International Ethics Standards Board for Accountants (IESBA-reglene), og vi har overholdt våre øvrige etiske forpliktelser i samsvar med disse kravene. Innhentet revisjonsbevis er etter vår vurdering tilstrekkelig og hensiktsmessig som grunnlag for vår konklusjon.

Øvrig informasjon

Styret og daglig leder (ledelsen) er ansvarlige for informasjonen i årsberetningen. Vår konklusjon om årsregnskapet ovenfor dekker ikke informasjonen i årsberetningen.

HVERVEN REVISJON

Statsautoriserte revisorer

MEDLEM AV DEN NORSKE REVISORFORENING

Kartverksveien 5 | 3511 Hønefoss | 32 11 69 00 | NO 979 290 861 MVA | hvervenrevisjon.no





I forbindelse med revisjonen av årsregnskapet er det vår oppgave å lese årsberetningen. Formålet er å vurdere hvorvidt det foreligger vesentlig inkonsistens mellom årsberetningen og årsregnskapet og den kunnskap vi har opparbeidet oss under revisjonen av årsregnskapet, eller hvorvidt informasjon i årsberetningen ellers fremstår som vesentlig feil. Vi har plikt til å rapportere dersom årsberetningen fremstår som vesentlig feil.

Basert på kunnskapen vi har opparbeidet oss i revisjonen, mener vi at årsberetningen

- er konsistent med årsregnskapet og
- inneholder de opplysninger som skal gis i henhold til gjeldende lovkrav.

Ledelsens ansvar for årsregnskapet

Ledelsen er ansvarlig for å utarbeide årsregnskapet og for at det gir et rettviseende bilde i samsvar med regnskapslovens regler og god regnskapsskikk i Norge. Ledelsen er også ansvarlig for slik intern kontroll som den finner nødvendig for å kunne utarbeide et årsregnskap som ikke inneholder vesentlig feilinformasjon, verken som følge av misligheter eller utilsiktede feil.

Ved utarbeidelsen av årsregnskapet må ledelsen ta standpunkt til selskapets og konsernets evne til fortsatt drift og opplyse om forhold av betydning for fortsatt drift. Forutsetningen om fortsatt drift skal legges til grunn for årsregnskapet så lenge det ikke er sannsynlig at virksomheten vil bli avvirket.

Revisors oppgaver og plikter ved revisjonen av årsregnskapet

Vårt mål er å oppnå betryggende sikkerhet for at årsregnskapet som helhet ikke inneholder vesentlig feilinformasjon, verken som følge av misligheter eller utilsiktede feil, og å avgi en revisjonsberetning som inneholder vår konklusjon. Betryggende sikkerhet er en høy grad av sikkerhet, men ingen garanti for at en revisjon utført i samsvar med ISA-ene, alltid vil avdekke vesentlig feilinformasjon. Feilinformasjon kan oppstå som følge av misligheter eller utilsiktede feil. Feilinformasjon er å anse som vesentlig dersom den enkeltvis eller samlet med rimelighet kan forventes å påvirke økonomiske beslutninger som brukerne foretar, på grunnlag av årsregnskapet.

For videre beskrivelse av revisors oppgaver og plikter vises det til:
<https://revisorforeningen.no/revisjonsberetninger>.

Hønefoss, 9. juni 2023
Hverven Revisjon AS

Lars Løvholm
statsautorisert revisor



HVERVEN REVISJON
Statsautoriserte revisorer

MEMBER AV DEN NORSKE REVISORFORENING

Kartverksveien 5 | 3511 Hønefoss | 32 11 69 00 | NO 979 290 861 MVA | hvervenrevisjon.no

