



## ÅRSREGNSKAPET FOR REGNSKAPSÅRET 2021 - GENERELL INFORMASJON

### Enheten

Organisasjonsnummer: 824 194 742  
Organisasjonsform: Aksjeselskap  
Foretaksnavn: PBC VISION AS  
Forretningsadresse: Stokkamyrvеien 13  
4313 SANDNES

### Regnskapsår

Årsregnskapets periode: 01.01.2021 - 31.12.2021

### Konsern

Morselskap i konsern: Nei

### Regnskapsregler

Regler for små foretak benyttet: Ja  
Benyttet ved utarbeidelsen av årsregnskapet til selskapet: Regnskapslovens alminnelige regler

### Årsregnskapet fastsatt av kompetent organ

Bekreftet av representant for selskapet: Orstad Revisjon AS  
Dato for fastsettelse av årsregnskapet: 23.02.2022

### Grunnlag for avgivelse

År 2021: Årsregnskapet er elektronisk innlevert  
År 2020: Tall er hentet fra elektronisk innlevert årsregnskap fra 2021

*Det er ikke krav til at årsregnskapet m.v. som sendes til Regnskapsregisteret er undertegnet. Kontrollen på at dette er utført ligger hos revisor/enhetens øverste organ. Sikkerheten ivaretas ved at innsender har rolle/rettighet for innsending av årsregnskapet via Altinn, og ved at det bekreftes at årsregnskapet er fastsatt av kompetent organ.*

Brønnøysundregistrene, 04.06.2023



### Resultatregnskap

Beløp i: NOK	Note	2021	2020
<b>RESULTATREGNSKAP</b>			
<b>Inntekter</b>			
Salgsinntekt		27 620 916	30 931 379
Annen driftsinntekt	9	257 998	757 111
<b>Sum inntekter</b>		<b>27 878 914</b>	<b>31 688 490</b>
<b>Kostnader</b>			
Varekostnad		3 287 793	4 394 040
Lønnskostnad	2	20 178 531	23 572 609
Ordinær avskrivning	3	380 424	345 491
Annen driftskostnad		4 406 117	5 064 821
<b>Sum kostnader</b>		<b>28 252 865</b>	<b>33 376 961</b>
<b>Driftsresultat</b>		<b>-373 951</b>	<b>-1 688 471</b>
<b>Finansinntekter og finanskostnader</b>			
Annen renteinntekt			553
Annen finansinntekt		21 401	12 621
<b>Sum finansinntekter</b>		<b>21 401</b>	<b>13 174</b>
Rentekostnad til foretak i samme konsern			39 335
Annen rentekostnad		22	3 424
Annen finanskostnad		109	10 214
<b>Sum finanskostnader</b>		<b>131</b>	<b>52 973</b>
<b>Netto finans</b>		<b>21 270</b>	<b>-39 799</b>
<b>Ordinært resultat før skattekostnad</b>		<b>-352 681</b>	<b>-1 728 270</b>
Skattekostnad på ordinært resultat	5	-77 590	-378 893
<b>Ordinært resultat etter skattekostnad</b>		<b>-275 091</b>	<b>-1 349 377</b>
<b>Årsresultat</b>	7	<b>-275 091</b>	<b>-1 349 377</b>
<b>Årsresultat etter minoritetsinteresser</b>		<b>-275 091</b>	<b>-1 349 377</b>
<b>Totalresultat</b>		<b>-275 091</b>	<b>-1 349 377</b>



## Resultatregnskap

<b>Beløp i: NOK</b>	<b>Note</b>	<b>2021</b>	<b>2020</b>
<b>Overføringer og disponeringer</b>			
Konsernbidrag		-275 091	-1 349 377
<b>Sum overføringer og disponeringer</b>		<b>-275 091</b>	<b>-1 349 377</b>



## Balanse

Beløp i: NOK	Note	2021	2020
<b>BALANSE - EIENDELER</b>			
<b>Anleggsmidler</b>			
<b>Immaterielle eiendeler</b>			
Utsatt skattefordel	5	1 969 308	1 891 718
<b>Sum immaterielle eiendeler</b>		<b>1 969 308</b>	<b>1 891 718</b>
<b>Varige driftsmidler</b>			
Tomter, bygninger og annen fast eiendom	3		
Maskiner og anlegg	3		
Skip, rigger, fly o.l.	3		
Driftsløsøre, inventar, verktøy, kontormaskiner o.l.		687 466	999 669
<b>Sum varige driftsmidler</b>	3	<b>687 466</b>	<b>999 669</b>
<b>Sum anleggsmidler</b>		<b>2 656 774</b>	<b>2 891 387</b>
<b>Omløpsmidler</b>			
<b>Varer</b>			
<b>Fordringer</b>			
Kundefordringer	8	2 716 906	2 589 826
Andre kortsiktige fordringer		1 506 659	1 918 360
Konsernfordringer	8	264 675	11 315 282
<b>Sum fordringer</b>		<b>4 488 240</b>	<b>15 823 468</b>
<b>Bankinnskudd, kontanter og lignende</b>			
Bankinnskudd, kontanter o.l.	4	2 041 511	2 899 968
<b>Sum bankinnskudd, kontanter og lignende</b>		<b>2 041 511</b>	<b>2 899 968</b>
<b>Sum omløpsmidler</b>		<b>6 529 751</b>	<b>18 723 436</b>
<b>SUM EIENDELER</b>		<b>9 186 525</b>	<b>21 614 823</b>

## BALANSE - EGENKAPITAL OG GJELD

### Egenkapital



## Balanse

<b>Beløp i: NOK</b>	<b>Note</b>	<b>2021</b>	<b>2020</b>
<b>Innskutt egenkapital</b>			
Aksjekapital	6, 7	30 000	30 000
Annen innskutt egenkapital	7	4 274 250	4 549 341
<b>Sum innskutt egenkapital</b>		<b>4 304 250</b>	<b>4 579 341</b>
<b>Sum egenkapital</b>	7	<b>4 304 250</b>	<b>4 579 341</b>
<b>Sum langsiktig gjeld</b>		<b>0</b>	<b>0</b>
<b>Kortsiktig gjeld</b>			
Sertifikatlån	8	51 223	11 679 365
Leverandørgjeld	8	958 269	728 250
Betalbar skatt	5		
Skyldige offentlige avgifter		1 474 103	1 627 193
Annen kortsiktig gjeld		2 398 680	3 000 674
<b>Sum kortsiktig gjeld</b>		<b>4 882 275</b>	<b>17 035 482</b>
<b>Sum gjeld</b>		<b>4 882 275</b>	<b>17 035 482</b>
<b>SUM EGENKAPITAL OG GJELD</b>		<b>9 186 525</b>	<b>21 614 823</b>



## Brønnøysundregistrene

### ÅRSREGNSKAP FOR REGNSKAPSÅRET 2021 - GENERELL INFORMASJON

Journalnummer: 2022 191316

#### Enheten

Organisasjonsnummer: 824 194 742  
Organisasjonsform: Aksjeselskap  
Foretaksnavn: PBC VISION AS  
Forretningsadresse: Stokkamyurveien 13  
4313 SANDNES

#### Regnskapsår

Årsregnskapets periode: 01.01.2021 - 31.12.2021

#### Konsern

Morselskap i konsern: Nei

#### Regnskapsregler

Regler for små foretak benyttet: Ja  
Benyttet ved utarbeidelsen av  
årsregnskapet til selskapet: Regnskapslovens alminnelige regler

#### Årsregnskapet fastsatt av kompetent organ

Bekreftet av representant for selskapet: Orstad Revisjon AS  
Dato for fastsettelse av årsregnskapet: 23.02.2022

#### Grunnlag for avgivelse

År 2021: Årsregnskap er elektronisk innlevert.  
År 2020: Tall er hentet fra elektronisk innlevert årsregnskap fra 2021.

*Det er ikke krav til at årsregnskapet m.v. som sendes til Regnskapsregisteret er undertegnet. Kontrollen på at dette er utført ligger hos revisor/enhetens øverste organ. Sikkerheten ivaretas ved at innsender har rolle/rettighet for innsending av årsregnskapet via Altinn, og ved at det bekreftes at årsregnskapet er fastsatt av kompetent organ.*

Brønnøysundregistrene, 25.04.2022



Organisasjonsnr: 824 194 742  
PBC VISION AS

## RESULTATREGNSKAP

<b>Beløp i: NOK</b>	<b>Note</b>	<b>2021</b>	<b>2020</b>
<b>RESULTATREGNSKAP</b>			
<b>Inntekter</b>			
Salgsinntekt		27 620 916	30 931 379
Annen driftsinntekt	9	257 998	757 111
<b>Sum inntekter</b>		<b>27 878 914</b>	<b>31 688 490</b>
<b>Kostnader</b>			
Varekostnad		3 287 793	4 394 040
Lønnskostnad	2	20 178 531	23 572 609
Ordinær avskrivning	3	380 424	345 491
Annen driftskostnad		4 406 117	5 064 821
<b>Sum kostnader</b>		<b>28 252 865</b>	<b>33 376 961</b>
<b>Driftsresultat</b>		<b>-373 951</b>	<b>-1 688 471</b>
<b>Finansinntekter og finanskostnader</b>			
Annen renteinntekt			553
Annen finansinntekt		21 401	12 621
<b>Sum finansinntekter</b>		<b>21 401</b>	<b>13 174</b>
Rentekostnad til foretak i samme konsern			39 335
Annen rentekostnad		22	3 424
Annen finanskostnad		109	10 214
<b>Sum finanskostnader</b>		<b>131</b>	<b>52 973</b>
<b>Netto finans</b>		<b>21 270</b>	<b>-39 799</b>
<b>Ordinært resultat før skattekostnad</b>		<b>-352 681</b>	<b>-1 728 270</b>
Skattekostnad på ordinært resultat	5	-77 590	-378 893
<b>Ordinært resultat etter skattekostnad</b>		<b>-275 091</b>	<b>-1 349 377</b>
<b>Årsresultat</b>	7	<b>-275 091</b>	<b>-1 349 377</b>
<b>Årsresultat etter minoritetsinteresser</b>		<b>-275 091</b>	<b>-1 349 377</b>
<b>Totalresultat</b>		<b>-275 091</b>	<b>-1 349 377</b>
<b>Overføringer og disponeringer</b>			
Konsernbidrag		-275 091	-1 349 377
<b>Sum overføringer og disponeringer</b>		<b>-275 091</b>	<b>-1 349 377</b>



Organisasjonsnr: 824 194 742  
PBC VISION AS

## BALANSE

**Beløp i: NOK** **Note** **2021** **2020**

### BALANSE - EIENDELER

#### Anleggsmidler

##### Immaterielle eiendeler

Utsatt skattefordel	5	1 969 308	1 891 718
<b>Sum immaterielle eiendeler</b>		<b>1 969 308</b>	<b>1 891 718</b>

#### Varige driftsmidler

Tomter, bygninger og annen fast eiendom	3		
Maskiner og anlegg	3		
Skip, rigger, fly o.l.	3		
Driftsløsøre, inventar, verktøy, kontormaskiner o.l.		687 466	999 669
<b>Sum varige driftsmidler</b>	<b>3</b>	<b>687 466</b>	<b>999 669</b>

<b>Sum anleggsmidler</b>		<b>2 656 774</b>	<b>2 891 387</b>
--------------------------	--	------------------	------------------

#### Omløpsmidler

##### Varer

#### Fordringer

Kundefordringer	8	2 716 906	2 589 826
Andre kortsiktige fordringer		1 506 659	1 918 360
Konsernfordringer	8	264 675	11 315 282
<b>Sum fordringer</b>		<b>4 488 240</b>	<b>15 823 468</b>

#### Bankinnskudd, kontanter og lignende

Bankinnskudd, kontanter o.l.	4	2 041 511	2 899 968
<b>Sum bankinnskudd, kontanter og lignende</b>		<b>2 041 511</b>	<b>2 899 968</b>

<b>Sum omløpsmidler</b>		<b>6 529 751</b>	<b>18 723 436</b>
-------------------------	--	------------------	-------------------

<b>SUM EIENDELER</b>		<b>9 186 525</b>	<b>21 614 823</b>
----------------------	--	------------------	-------------------

### BALANSE - EGENKAPITAL OG GJELD

#### Egenkapital

##### Innskutt egenkapital

Aksjekapital	6, 7	30 000	30 000
Annen innskutt egenkapital	7	4 274 250	4 549 341
<b>Sum innskutt egenkapital</b>		<b>4 304 250</b>	<b>4 579 341</b>



<b>Sum egenkapital</b>	<b>7</b>	<b>4 304 250</b>	<b>4 579 341</b>
<b>Sum langsiktig gjeld</b>		<b>0</b>	<b>0</b>
<b>Kortsiktig gjeld</b>			
Sertifikatlån	8	51 223	11 679 365
Leverandørgjeld	8	958 269	728 250
Betalbar skatt	5		
Skyldige offentlige avgifter		1 474 103	1 627 193
Annen kortsiktig gjeld		2 398 680	3 000 674
<b>Sum kortsiktig gjeld</b>		<b>4 882 275</b>	<b>17 035 482</b>
<b>Sum gjeld</b>		<b>4 882 275</b>	<b>17 035 482</b>
<b>SUM EGENKAPITAL OG GJELD</b>		<b>9 186 525</b>	<b>21 614 823</b>



Organisasjonsnr: 824 194 742  
PBC VISION AS

NOTEOPPLYSNINGER - SELSKAP - alle poster oppgitt i hele tall

Note

Antall aksjer og aksjeeiere

Note

Antall årsverk i regnskapsåret

Virksomheten har hatt følgende antall årsverk:  
19.00

Omløpsmidler                      Startdato      Sluttdato      Endring

Skattemessig fremf.undersk. Startdato      Sluttdato      Endring

Kortsiktig gjeld                      Startdato      Sluttdato      Endring



**Årsregnskap 2021**  
**PBC Vision AS**

Org.nr.: 824 194 742

**PBC Vision AS**  
**Resultatregnskap**

	NOTER	2021	2020
Salgsinntekt		27 620 916	30 931 379
Annen driftsinntekt	9	257 998	757 111
<b>Sum driftsinntekter</b>		<b>27 878 914</b>	<b>31 688 490</b>
Varekostnad		3 287 793	4 394 040
Lønnskostnad	2	20 178 531	23 572 609
Ordinær avskrivning	3	380 424	345 491
Annen driftskostnad		4 406 117	5 064 821
<b>Sum driftskostnader</b>		<b>28 252 865</b>	<b>33 376 961</b>
<b>Driftsresultat</b>		<b>-373 951</b>	<b>-1 688 471</b>
<b>FINANSINTEKTER OG FINANSKOSTNADER</b>			
Annen renteinntekt		0	553
Annen finansinntekt		21 401	12 621
Rentekostnad til foretak i samme konsern		0	-39 335
Annen rentekostnad		-22	-3 424
Annen finanskostnad		-109	-10 214
<b>Netto finansresultat</b>		<b>21 270</b>	<b>-39 799</b>
<b>Ordinært resultat før skattekostnad</b>		<b>-352 681</b>	<b>-1 728 270</b>
Skattekostnad på ordinært resultat	5	77 590	378 893
<b>ÅRSRESULTAT</b>	7	<b>-275 091</b>	<b>-1 349 377</b>
<b>OVERFØRINGER</b>			
Overført til (fra) annen egenkapital		-275 091	-1 349 377
<b>Sum overføringer</b>		<b>-275 091</b>	<b>-1 349 377</b>



**PBC Vision AS**

Balanse pr. 31. desember


<b>EIENDELER</b>	<b>NOTER</b>	<b>2021</b>	<b>2020</b>
<b>Anleggsmidler</b>			
Utsatt skattefordel	5	1 969 308	1 891 718
<b>Sum immaterielle eiendeler</b>		<b>1 969 308</b>	<b>1 891 718</b>
Driftsløsøre, inventar, verktøy, kontormaskiner o.l.		687 466	999 669
<b>Sum varige driftsmidler</b>	3	<b>687 466</b>	<b>999 669</b>
<b>Sum anleggsmidler</b>		<b>2 656 774</b>	<b>2 891 387</b>
<b>Omløpsmidler</b>			
<b>Fordringer</b>			
Kundefordringer	8	2 716 906	2 589 826
Andre kortsiktige fordringer		1 506 659	1 918 360
Fordring mot konsernselskap	8	264 675	11 315 282
<b>Sum fordringer</b>		<b>4 488 240</b>	<b>15 823 468</b>
<b>Bankinnskudd, kontanter o.l.</b>	4	<b>2 041 511</b>	<b>2 899 968</b>
<b>Sum omløpsmidler</b>		<b>6 529 751</b>	<b>18 723 436</b>
<b>SUM EIENDELER</b>		<b>9 186 525</b>	<b>21 614 823</b>




**PBC Vision AS**  
Balanse pr. 31. desember


EGENKAPITAL OG GJELD	NOTER	2021	2020
<b>Egenkapital</b>			
<b>Innskutt egenkapital</b>			
Aksjekapital	6, 7	30 000	30 000
Annen innskutt egenkapital	7	4 274 250	4 549 341
<b>Sum innskutt egenkapital</b>		<b>4 304 250</b>	<b>4 579 341</b>
<b>Sum egenkapital</b>	7	<b>4 304 250</b>	<b>4 579 341</b>
<b>Gjeld</b>			
<b>Kortsiktig gjeld</b>			
Kortsiktig gjeld til konsernselskap	8	51 223	11 679 365
Leverandørgjeld	8	958 269	728 250
Skyldige offentlige avgifter		1 474 103	1 627 193
Annen kortsiktig gjeld		2 398 680	3 000 674
<b>Sum kortsiktig gjeld</b>		<b>4 882 275</b>	<b>17 035 482</b>
<b>Sum gjeld</b>		<b>4 882 275</b>	<b>17 035 482</b>
<b>SUM EGENKAPITAL OG GJELD</b>		<b>9 186 525</b>	<b>21 614 823</b>


Sandnes, den 23.02.2022


  
Torhill Gysland Falnes  
styreleder


  
Halvor Øgreid  
styremedlem

  
Stian Bakke  
styremedlem

  
Arne Larsen Økland  
styremedlem

  
Mats Kjøbli Kristiansen  
daglig leder

  
Rune Vatnamot  
styremedlem

  
Håkon Sverre Rønning  
styremedlem



## Noter til regnskapet 2021

PBC Vision AS

### Note 1 Regnskapsprinsipper

Årsregnskapet er satt opp i samsvar med regnskapsloven og NRS 8 - God regnskapsskikk for små foretak.

#### Driftsinntekter

Inntektsføring ved salg av varer skjer på leveringstidspunktet. Tjenester inntektsføres etter hvert som de opptjenes.

#### Skatt

Skattekostnaden i resultatregnskapet omfatter både periodens betalbare skatt og endring i utsatt skatt. Utsatt skatt er beregnet med 22 % på grunnlag av de midlertidige forskjeller som eksisterer mellom regnskapsmessige og skattemessige verdier, samt ligningsmessig underskudd til fremføring ved utgangen av regnskapsåret. Skatteøkende og skattereduserende midlertidige forskjeller som reverserer eller kan reverseres i samme periode er utlignet og nettoført.

#### Klassifisering og vurdering av anleggsmidler

Anleggsmidler omfatter eiendeler bestemt til varig eie og bruk. Anleggsmidler er vurdert til anskaffelseskost. Varige driftsmidler balanseføres og avskrives over driftsmidlets økonomiske levetid. Varige driftsmidler nedskrives til gjenvinnbart beløp ved verdifall som forventes ikke å være forbigående. Gjenvinnbart beløp er det høyeste av netto salgsverdi og verdi i bruk. Verdi i bruk er nåverdi av fremtidige kontantstrømmer knyttet til eiendelen. Nedskrivningen reverseres når grunnlaget for nedskrivningen ikke lenger er til stede.

#### Klassifisering og vurdering av omløpsmidler

Omløpsmidler og kortsiktig gjeld omfatter normalt poster som forfaller til betaling innen ett år etter balansedagen, samt poster som knytter seg til varekretsløpet. Omløpsmidler vurderes til laveste verdi av anskaffelseskost og virkelig verdi.

#### Fordringer

Kundefordringer og andre fordringer oppføres til pålydende etter fradrag for avsetning til forventet tap. Avsetning til tap gjøres på grunnlag av en individuell vurdering av de enkelte fordringene.

### Note 2 Lønnskostnader og ytelser

#### Lønnskostnader

	2021	2020
Lønninger	16 412 929	19 123 794
Arbeidsgiveravgift	2 450 556	2 800 249
Pensjonskostnader	650 366	626 740
Andre ytelser	664 680	1 021 826
<b>Sum</b>	<b>20 178 531</b>	<b>23 572 609</b>

Selskapet har i 2021 sysselsatt 19 årsverk.



## Noter til regnskapet 2021

PBC Vision AS

### Note 3 Anleggsmidler

	Driftsløsøre, inventar ol.	Sum
Anskaffelseskost pr. 01.01.21	1 686 384	1 686 384
+ Tilgang kjøpte driftsmidler	68 221	68 221
= <b>Anskaffelseskost 31.12.21</b>	<b>1 754 605</b>	<b>1 754 605</b>
Akkumulerte avskrivninger 31.12.21	1 067 139	1 067 139
= <b>Bokført verdi 31.12.21</b>	<b>687 466</b>	<b>687 466</b>
Årets ordinære avskrivninger	380 424	380 424
Økonomisk levetid	3-5 år	
Avskrivningsplan	linær	

### Note 4 Bankinnskudd

Innestående midler på skattetrekkskonto (bundne midler) er på kr. 686 231.



## Noter til regnskapet 2021

### PBC Vision AS

#### Note 5 Skatt

Årets skattekostnad	2021	2020
Resultatført skatt på ordinært resultat:		
Betalbar skatt	0	0
Endring i utsatt skattefordel	-77 590	-378 893
<b>Skattekostnad ordinært resultat</b>	<b>-77 590</b>	<b>-378 893</b>
Skattepliktig inntekt:		
Ordinært resultat før skatt	-352 681	-1 728 270
Permanente forskjeller	0	-6 870 450
Endring i midlertidige forskjeller	-970 299	5 548 052
<b>Skattepliktig inntekt</b>	<b>-1 322 980</b>	<b>-3 050 668</b>
Betalbar skatt i balansen:		
Betalbar skatt på årets resultat	0	0
<b>Sum betalbar skatt i balansen</b>	<b>0</b>	<b>0</b>

Skatteeffekten av midlertidige forskjeller og underskudd til fremføring som har gitt opphav til utsatt skatt og utsatte skattefordeler, spesifisert på typer av midlertidige forskjeller

	2021	2020	Endring
Varige driftsmidler	-4 577 753	-5 548 052	-970 299
<b>Sum</b>	<b>-4 577 753</b>	<b>-5 548 052</b>	<b>-970 299</b>
Akkumulert fremførbart underskudd	-4 373 648	-3 050 668	1 322 980
<b>Grunnlag for utsatt skattefordel</b>	<b>-8 951 401</b>	<b>-8 598 720</b>	<b>352 681</b>
<b>Utsatt skattefordel (22 %)</b>	<b>-1 969 308</b>	<b>-1 891 718</b>	<b>77 590</b>

#### Note 6 Aksjonærer

Aksjekapitalen i PBC Vision AS pr. 31.12 består av:

	Antall	Pålydende	Bokført
Ordinære aksjer	1 000	30,0	30 000
<b>Sum</b>	<b>1 000</b>		<b>30 000</b>

#### Eierstruktur

De største aksjonærene i % pr. 31.12 var:

	Ordinære	Eierandel	Stemmeandel
PBC AS	1 000	100,0	100,0

Profitbase Holding AS eier samtlige aksjer i PBC AS.

Selskapet inngår i konsernregnskapet til Profitbase Holding AS. Konsernregnskapet kan fås utlevert på Profitbase Holding AS' forretningsadresse Stokkamyrveien 13, 4313 Sandnes.



## Noter til regnskapet 2021

PBC Vision AS

### Note 7 Egenkapital

	Aksjekapital	Annen innskutt egenkapital	Udekket tap	Sum egenkapital
Egenkapital pr. 01.01.2021	30 000	4 549 341	0	4 579 341
Årets resultat	0		-275 091	-275 091
Dekning av udekket tap	0	-275 091	275 091	0
<b>Pr. 31.12.2021</b>	<b>30 000</b>	<b>4 274 250</b>	<b>0</b>	<b>4 304 250</b>

### Note 8 Mellomværende med selskap i samme konsern

	2021	2020
<b>Fordringer</b>		
Kundefordringer konsern	519 452	300 729
Andre kortsiktige fordringer konsern	264 675	11 315 282
<b>Sum</b>	<b>784 127</b>	<b>11 616 011</b>
<b>Gjeld</b>		
Leverandørgjeld innen konsern	23 380	-110 235
Annen kortsiktig gjeld konsern	51 223	11 679 365
<b>Sum</b>	<b>74 603</b>	<b>11 569 130</b>

### Note 9 Offentlig tilskudd

Selskapet har mottatt kr 217 656 i tilskudd etter kompensasjonsordningen i forbindelse med koronapandemien. Tilskuddet er innekstført som annen driftsinntekt.



ORSTAD REVISJON

Orstad Revisjon AS  
Morenefare 5, 4340 Bryne  
Foretaksregisteret NO 913 957 407 MVA

+47 975 23 904  
frode@orstadrevisjon.no  
www.orstadrevisjon.no

Statsautorisert revisor  
Medlem av Den norske Revisorforening

Til generalforsamlingen i PBC Vision AS

## UAVHENGIG REVISORS BERETNING

### Konklusjon

Vi har revidert PBC Vision AS' årsregnskap som består av balanse per 31. desember 2021 og resultatregnskap for regnskapsåret avsluttet per denne datoen og noter til årsregnskapet, herunder et sammendrag av viktige regnskapsprinsipper.

Etter vår mening

- oppfyller årsregnskapet gjeldende lovkrav, og
- gir årsregnskapet et rettviseende bilde av selskapets finansielle stilling per 31. desember 2021 og av dets resultat for regnskapsåret avsluttet per denne datoen i samsvar med regnskapslovens regler og god regnskapsskikk i Norge.

### Grunnlaget for konklusjonen

Vi har gjennomført revisjonen i samsvar med de internasjonale revisjonsstandardene International Standards on Auditing (ISA-ene). Våre oppgaver og plikter i henhold til disse standardene er beskrevet nedenfor under Revisors oppgaver og plikter ved revisjonen av årsregnskapet. Vi er uavhengige av selskapet slik det kreves i lov, forskrift og International Code of Ethics for Professional Accountants (inkludert internasjonale uavhengighetsstandarder) utstedt av the International Ethics Standards Board for Accountants (IESBA-reglene), og vi har overholdt våre øvrige etiske forpliktelser i samsvar med disse kravene. Innhentet revisjonsbevis er etter vår vurdering tilstrekkelig og hensiktsmessig som grunnlag for vår konklusjon.

### Ledelsens ansvar for regnskapet

Ledelsen er ansvarlig for å utarbeide årsregnskapet og for at det gir et rettviseende bilde i samsvar med regnskapslovens regler og god regnskapsskikk i Norge. Ledelsen er også ansvarlig for slik intern kontroll som den finner nødvendig for å kunne utarbeide et årsregnskap som ikke inneholder vesentlig feilinformasjon, verken som følge av misligheter eller utilsiktede feil.

Ved utarbeidelsen av årsregnskapet må ledelsen ta standpunkt til selskapets evne til fortsatt drift og opplyse om forhold av betydning for fortsatt drift. Forutsetningen om fortsatt drift skal legges til grunn for årsregnskapet så lenge det ikke er sannsynlig at virksomheten vil bli avviklet.



### Revisors oppgaver og plikter ved revisjonen av regnskapet

Vårt mål er å oppnå betryggende sikkerhet for at årsregnskapet som helhet ikke inneholder vesentlig feilinformasjon, verken som følge av misligheter eller utilsiktede feil, og å avgi en revisjonsberetning som inneholder vår konklusjon. Betryggende sikkerhet er en høy grad av sikkerhet, men ingen garanti for at en revisjon utført i samsvar med ISA-ene, alltid vil avdekke vesentlig feilinformasjon som eksisterer. Feilinformasjon kan oppstå som følge av misligheter eller utilsiktede feil. Feilinformasjon blir vurdert som vesentlig dersom den enkeltvis eller samlet med rimelighet kan forventes å påvirke økonomiske beslutninger som brukerne foretar basert på årsregnskapet.

For videre beskrivelse av revisors oppgaver og plikter vises det til <https://revisorforeningen.no/revisjonsberetninger>

Bryne, 23. februar 2022

Frøde Orstad

Statsautorisert revisor