



ÅRSREGNSKAPET FOR REGNSKAPSÅRET 2021 - GENERELL INFORMASJON

Enheten

Organisasjonsnummer: 990 540 268
Organisasjonsform: Aksjeselskap
Foretaksnavn: REMØY HAVFISKE HOLDING AS
Forretningsadresse: Gerhard Voldnes' veg 7
6090 FOSNAVÅG

Regnskapsår

Årsregnskapets periode: 01.01.2021 - 31.12.2021

Konsern

Mørselskap i konsern: Ja
Konsernregnskap lagt ved: Ja

Regnskapsregler

Regler for små foretak benyttet: Nei
Benyttet ved utarbeidelsen av årsregnskapet til selskapet: Regnskapslovens alminnelige regler
Benyttet ved utarbeidelsen av årsregnskapet til konsernet: Regnskapslovens alminnelige regler

Årsregnskapet fastsatt av kompetent organ

Bekreftet av representant for selskapet: Olav Remøy
Dato for fastsettelse av årsregnskapet: 15.06.2022

Grunnlag for avgivelse

År 2021: Årsregnskapet er elektronisk innlevert
År 2020: Tall er hentet fra elektronisk innlevert årsregnskap fra 2021

Det er ikke krav til at årsregnskapet m.v. som sendes til Regnskapsregisteret er undertegnet. Kontrollen på at dette er utført ligger hos revisor/enhetens øverste organ. Sikkerheten ivaretas ved at innsender har rolle/rettighet for innsending av årsregnskapet via Altinn, og ved at det bekreftes at årsregnskapet er fastsatt av kompetent organ.

Brønnøysundregistrene, 26.07.2023



Resultatregnskap

Beløp i: NOK	Note	2021	2020
RESULTATREGNSKAP			
Inntekter			
Leieinntekter		212 769	
Sum inntekter		212 769	
Kostnader			
Avskrivning av driftsmidler og immaterielle eiendeler	3		
Annen driftskostnad	2	189 002	140 257
Sum kostnader		189 002	140 257
Driftsresultat		23 767	-140 257
Finansinntekter og finanskostnader			
Inntekt på investering i datterselskap		11 847 838	8 579 922
Annen renteinntekt		45 235	104 922
Annen finansinntekt	5	241 830	182 571
Verdiøkning markedsbaserte omløpsmidler	5		
Sum finansinntekter		12 134 903	8 867 415
Verdireduksjon markedsbaserte omløpsmidler	5		
Nedskrivning av andre finansielle anleggsmidler	4		
Annen rentekostnad		511	
Annen finanskostnad	5		1 761
Sum finanskostnader		511	1 761
Netto finans		12 134 392	8 865 654
Ordinært resultat før skattekostnad		12 158 159	8 725 397
Skattekostnad på ordinært resultat	7	1 783 214	864 489
Ordinært resultat etter skattekostnad		10 374 945	7 860 908
Årsresultat	8	10 374 945	7 860 908
Årsresultat etter minoritetsinteresser		10 374 945	7 860 908
Totalresultat		10 374 945	7 860 908



Resultatregnskap

Beløp i: NOK	Note	2021	2020
Overføringer og disponeringer			
Ordinært utbytte		7 450 000	7 450 000
Konsernbidrag	8, 8		
Avsatt til annen egenkapital		2 924 945	410 908
Sum overføringer og disponeringer		10 374 945	7 860 908



Balanse

Beløp i: NOK	Note	2021	2020
BALANSE - EIENDELER			
Anleggsmidler			
Immaterielle eiendeler			
Varige driftsmidler			
Tomter, bygninger o.a. fast eiendom	3	8 098 085	
Maskiner og anlegg	3		
Skip og flytende installasjoner	3		
Driftsløsøre, inventar o.a. utstyr	3		
Sum varige driftsmidler	3	8 098 085	
Finansielle anleggsmidler			
Investering i datterselskap	4	156 776 689	156 776 689
Sum finansielle anleggsmidler		156 776 689	156 776 689
Sum anleggsmidler		164 874 774	156 776 689
Omløpsmidler			
Varer			
Fordringer			
Kundefordringer		61 794	
Andre kortsiktige fordringer		28 317	
Konsernfordringer	6	14 094 379	10 172 151
Sum fordringer		14 184 490	10 172 151
Investeringer			
Markedsbaserte aksjer	5	2 759 532	2 521 835
Markedsbaserte obligasjoner	5		
Andre markedsbaserte finansielle instrumenter	5		
Sum investeringer		2 759 532	2 521 835
Bankinnskudd, kontanter og lignende			
Bankinnskudd, kontanter o.l.		8 674 799	17 100 383
Sum bankinnskudd, kontanter og lignende		8 674 799	17 100 383



Balanse

Beløp i: NOK	Note	2021	2020
Sum omløpsmidler		25 618 821	29 794 369
SUM EIENDELER		190 493 595	186 571 058
BALANSE - EGENKAPITAL OG GJELD			
Egenkapital			
Innskutt egenkapital			
Aksjekapital	9	149 000	149 000
Overkurs		50 000 000	50 000 000
Sum innskutt egenkapital		50 149 000	50 149 000
Opptjent egenkapital			
Annen egenkapital		97 577 931	94 652 986
Sum opptjent egenkapital		97 577 931	94 652 986
Sum egenkapital	8	147 726 931	144 801 986
Gjeld			
Langsiktig gjeld			
Utsatt skatt	7	9 948 783	12 407 164
Sum avsetninger for forpliktelser		9 948 783	12 407 164
Annen langsiktig gjeld			
Langsiktig konserngjeld	6		
Sum langsiktig gjeld		9 948 783	12 407 164
Kortsiktig gjeld			
Leverandørgjeld		23 643	
Betalbar skatt	7	4 241 595	3 898 310
Utbytte		7 450 000	7 450 000
Kortsiktig konserngjeld	6	21 102 644	18 013 598
Sum kortsiktig gjeld		32 817 881	29 361 908
Sum gjeld		42 766 664	41 769 072
SUM EGENKAPITAL OG GJELD		190 493 595	186 571 058



Balanse

Beløp i: NOK	Note	2021	2020
---------------------	-------------	-------------	-------------



Konsernets resultatregnskap

Beløp i: NOK	Note	2021	2020
RESULTATREGNSKAP			
Inntekter			
Fangstinntekter	4	219 354 053	225 330 237
Leieinntekter		212 769	
Gevinst ved avgang anleggsmidler	4		
Annen driftsinntekt	4		
Sum inntekter		219 566 822	225 330 237
Kostnader			
Fellesutgifter		24 232 499	26 226 134
Lønnskostnad	5	67 144 316	69 417 521
Avskrivning av driftsmidler og immaterielle eiendeler	6	30 442 214	30 763 712
Driftskostnader fartøy		48 325 478	45 142 133
Annen driftskostnad	5	1 930 082	1 949 903
Sum kostnader		172 074 588	173 499 402
Driftsresultat		47 492 234	51 830 834
Finansinntekter og finanskostnader			
Inntekt på investering i tilknyttet selskap	7	-3 490 182	4 445 082
Annen renteinntekt	3		
Annen finansinntekt	3	1 405 470	1 075 869
Sum finansinntekter		-2 084 712	5 520 951
Annen rentekostnad	3		
Annen finanskostnad	3	20 809 017	22 455 687
Sum finanskostnader		20 809 017	22 455 687
Netto finans		-22 893 729	-16 934 736
Ordinært resultat før skattekostnad		24 598 504	34 896 098
Skattekostnad på ordinært resultat	13	6 271 933	6 928 042
Ordinært resultat etter skattekostnad		18 326 571	27 968 056
Årsresultat		18 326 571	27 968 056



Konsernets resultatregnskap

Beløp i: NOK	Note	2021	2020
Minoritetsinteresser		1 936 355	3 400 596
Årsresultat etter minoritetsinteresser		16 390 216	24 567 460
Totalresultat		16 390 216	24 567 460



Konsernets balanse

Beløp i: NOK	Note	2021	2020
BALANSE - EIENDELER			
Anleggsmidler			
Immaterielle eiendeler			
Konsesjoner, patenter o.l.	6	471 488 337	484 566 150
Goodwill	6		
Sum immaterielle eiendeler		471 488 337	484 566 150
Varige driftsmidler			
Tomter, bygninger o.a. fast eiendom	6	8 098 085	
Skip og flytende installasjoner	6, 12	377 224 700	371 906 448
Driftsløsøre, inventar o.a. utstyr	6, 12	689 825	1 824 625
Sum varige driftsmidler		386 012 610	373 731 073
Finansielle anleggsmidler			
Investeringer i tilknyttet selskap	7	954 900	4 445 082
Lån til tilknyttet selskap og felles kontrollert virksomhet	9	7 642 852	7 642 852
Investeringer i aksjer og andeler	8	50 000	50 000
Andre langsiktige fordringer	9	353 333	373 333
Sum finansielle anleggsmidler		9 001 085	12 511 267
Sum anleggsmidler		866 502 032	870 808 490
Omløpsmidler			
Varer			
Sum varer	10, 12	8 619 094	4 619 960
Fordringer			
Kundefordringer		155 765	78 501
Opptjente inntekter		22 648 943	11 307 818
Andre kortsiktige fordringer		13 492 486	14 250 327
Sum fordringer		36 297 195	25 636 647
Investeringer			
Markedsbaserte aksjer	8	2 759 532	2 521 835
Sum investeringer		2 759 532	2 521 835



Konsernets balanse

Beløp i: NOK	Note	2021	2020
Bankinnskudd, kontanter og lignende			
Bankinnskudd, kontanter o.l.	11, 12	95 082 662	116 477 497
Sum bankinnskudd, kontanter og lignende		95 082 662	116 477 497
Sum omløpsmidler		138 448 936	146 945 959
SUM EIENDELER		1 004 950 967	1 017 754 450
 BALANSE - EGENKAPITAL OG GJELD			
Egenkapital			
Innskutt egenkapital			
Aksjekapital	15	149 000	149 000
Overkurs		50 000 000	50 000 000
Sum innskutt egenkapital		50 149 000	50 149 000
Opptjent egenkapital			
Annen egenkapital		187 798 239	178 858 024
Sum opptjent egenkapital		187 798 239	178 858 024
Minoritetsinteresser		17 182 446	16 246 091
Sum egenkapital	14	255 129 685	245 253 115
Gjeld			
Langsiktig gjeld			
Utsatt skatt	13	65 530 747	63 500 409
Sum avsetninger for forpliktelser		65 530 747	63 500 409
Annen langsiktig gjeld			
Gjeld til kredittinstitusjoner	12	621 879 985	649 180 197
Sum annen langsiktig gjeld		621 879 985	649 180 197
Sum langsiktig gjeld		687 410 732	712 680 606
Kortsiktig gjeld			
Leverandørgjeld		5 163 450	5 115 594
Betalbar skatt	13	4 241 595	3 898 310



Konsernets balanse

Beløp i: NOK	Note	2021	2020
Skyldig offentlige avgifter		18 828 051	23 639 606
Utbytte		8 450 000	8 660 000
Annen kortsiktig gjeld		25 727 454	18 507 220
Sum kortsiktig gjeld		62 410 550	59 820 729
Sum gjeld		749 821 282	772 501 335
SUM EGENKAPITAL OG GJELD		1 004 950 967	1 017 754 450



ÅRSBERETNING
2021
Remøy Havfiske Holding AS

ORG. NR. 990 540 268

Samt konsernet, med Remøy Havfiske Holding AS som morselskap

SELSKAPETS LEDELSE OG VIRKSOMHETENS ART

Selskapets styre består av følgende personer;

Geir Johan Bakke - styreleder
Olav Remøy
Per Magne Eggesbø
Kristin Remøy

Til revisor er valgt BDO AS.

Selskapet driver ikke virksomhet i egen regi. Det er ikke tegnet styreansvarsforsikring.

Selskapet eier 100 % av aksjene i Remøy Havfiske Drift AS, Remøy Havfiske AS samt 80 % av aksjene i Fosnavaag Havfiske AS. Selskapet endret i august 2021 navn fra Fosnavaag Holding As til Remøy Havfiske Holding As.

FORUTSETNINGENE FOR FORTSATT DRIFT

Selskapet driver ingen virksomhet i egen regi utover det å eie andre selskaper. De underliggende selskaper planlegger i store trekk å drive sin virksomhet som før. Styret legger på denne bakgrunn "fortsatt drift" til grunn for sine vurderinger.

ARBEIDSMILJØET

Selskapet hadde per 31.12.21, ingen ansatte.

LIKESTILLING

Styret består av tre menn og en kvinne.

PÅVIRKNING AV DET YTRE MILJØ

Da selskapet ikke driver virksomhet i egen regi, påvirkes heller ikke det ytre miljø.

REGNSKAPET

Regnskapet er gjort opp med et overskudd på kr. 10 374 945

Netto kontantstrøm fra operasjonelle aktiviteter kr. - 3 896 289

Etter styrets oppfatning knytter det seg ikke vesentlig usikkerhet til det fremlagte årsregnskap. Resultatregnskap med balanse og noter gir fyllestgjørende informasjon om selskapets drift i 2021 og stillingen per 31.12.21

Det har etter 31.12.21 ikke inntruffet vesentlige hendelser som har betydning for bedømmelsen av selskapet.

FREMtidig UTVIKLING

Styret forventer et liknende, eller noe svakere resultat for 2022 sammenliknet med 2021.

Styret understreker at det knytter seg vesentlig usikkerhet til vurderingen av fremtidige forhold.



FINANSIELL RISIKO

Selskapet har ingen vesentlig finansiell risiko.

RESULTATDISPONERING

Styret foreslår at årets overskudd på kr. 10 374 945 disponeres på følgende måte:

Avsatt til utbytte	7 450 000
Mottatt konsernbidrag	0
Avsatt konsernbidrag	0
<u>Avsatt til annen egenkapital</u>	<u>2 924 945</u>
<u>Sum overføringer</u>	<u>10 374 945</u>

Annen egenkapital blir med dette kr. 97 577 931. Overkursfond kr 50 000 000 og sum egenkapital kr. 147 726 931.

KONSERNET

Remøy Havfiske Holding er morselskap for følgende selskaper; Remøy Havfiske Drift AS, Remøy Havfiske AS og Fosnavaag Havfiske AS.

Virksomheten i konsernet er driftsmessig delt i to, dvs. en administrativ og en operativ del. Vedlagte oversikter viser gruppens nåværende struktur.

KONSERNETS LEDELSE OG VIRKSOMHETENS ART

Styret i morselskapet Remøy Havfiske Holding AS, fungerer også som konsernstyre og har i 2021 bestått av følgende personer;

Geir Johan Bakke - Styreleder
Olav Remøy
Per Magne Eggesbø
Kristin Remøy

Selskapets valgte revisor, BDO AS, reviderer også konsernregnskapet.

Den daglige ledelse for alle selskap i konsernet er satt bort til datterselskapet Remøy Havfiske Drift AS. Hvert enkelt selskaps styre treffer de nødvendige beslutninger for sitt selskap. Det er ikke tegnet styreansvarsforsikringer i selskapene.

Det gjøres ikke felles innkjøp, og hvert enkelt selskap hefter for sine egne forpliktelser overfor leverandør. Dette hindrer ikke at flere selskap i gruppen forhandler / opptrer samlet for å oppnå gunstige priser og betingelser.

De forskjellige delene av virksomheten defineres slik;

- ADMINISTRASJON

Remøy Havfiske Drift AS som driver selskapene på disponent kontrakt.

- FISKERI

Remøy Havfiske AS eier og driver M/Tr Remøy som driver fiske etter reker og hvitfisk med om bord-produksjon i arktiske farvann.

Fosnavaag Havfiske AS eier og driver M/S «Nordsjøbas» som driver fiske med pelagisk trål.

FORUTSETNINGENE FOR FORTSATT DRIFT I KONSERNET

F/Tr Remøy og M/S Nordsjøbas fisker på sine kvoter og er beskjeftiget med det hele året. Selskapene i konsernet ble ikke i vesentlig grad påvirket av Covid-19 pandemien i vesentlig grad.

Konsernet er tilfredsstillende finansiert.



Styret legger på denne bakgrunn "fortsatt drift" til grunn for sine vurderinger.

ARBEIDSMILJØET I KONSERNET

I konsernet ble det i 2021 utført 49 årsverk. Samlede personalkostnader utgjorde kr. 67 144 316.

Så vel driftsselskapet, Remøy Havfiske Drift AS, som selskapenes styre har som målsetning å holde skader og tap på null. Denne "null-tankegangen" skal alle ansatte bære med seg i det daglige virke. Styret bedømmer arbeidsmiljøet i konsernets enheter som godt, og det er ikke iverksatt spesielle tiltak for 2021. Fra driften av fartøyene er det for 2021 ikke meldt om større ulykker eller uhell med betydelige personskader. Sykefraværet var under 1 % som er noe lavere enn 2020. Ledelsen følger dette tett opp i samarbeid med de ansatte og er tilfreds med at sykefraværet har holdt seg på et lavt nivå over lengre tid.

LIKESTILLING

Av konsernets 49 ansatte er 46 menn og 3 kvinner. Styret består av tre menn og en kvinne. To av de personlige vararepresentanter er kvinner.

Tilgangen på kvinnelig seilende personell er fremdeles begrenset. Til tross for sterkt fokus på likestilling, er det fremdeles få kvinner som satser på maritim utdanning / maritime yrker.

PÅVIRKNING AV DET YTRE MILJØ

Virksomheten påvirker ikke det ytre miljø utover det som er vanlig for slik virksomhet. Fra 2021 er det fra konsernets operative enheter ikke rapportert om betydelig forurensing eller skade på det ytre miljø. Om bord i Remøy ble det høsten 2021 installert katalysator anlegg for reduksjon av NOx utslipp samt utstyr for rensing av ballastvann. Utover dette ble det ikke iverksatt spesielle tiltak i 2021. Fartøyene er ISM sertifisert og har fremdriftsmaskineri som er bygget og sertifisert iht. gjeldende krav for lavest mulig utslipp.

KONSERNETS ÅRSREGNSKAP

Konsernregnskapet er gjort opp med et overskudd på kr. 18 326 571

Netto kontantstrøm fra operasjonelle aktiviteter kr. 44 169 997

Etter styrets oppfatning knytter det seg ikke vesentlig usikkerhet til det fremlagte konsernregnskap, og resultatregnskapet med balanse og noter gir fyllestgjørende informasjon om konsernets drift i 2021 og stillingen pr. 31.12.21.

Det har ikke inntruffet vesentlige hendelser som har betydning for bedømmelsen av konsernet etter 31.12.21.

FREMTIDIG UTVIKLING AV KONSERNET


Styret forventer et positivt driftsresultat fra konsernets operasjoner i 2022.


Konsernets likviditetsmessige stilling forventes å forbli tilfredsstillende. Fokuset fremover vil først og fremst handle om drive fartøyene optimalt, samt å holde disse i topp stand med godt og moderne utstyr.

FINANSIELL RISIKO I KONSERNET


Etter styrets oppfatning foreligger det ikke finansiell risiko som er av betydning for å bedømme eiendeler, gjeld, finansiell stilling og resultat.

Fosnavåg, 31.12.2021 / 15.06.2022


Geir Johan Bakke


Olav Remøy


Per Magne Eggesbø


Kristin Remøy



Konsernregnskap 2021

Remøy Havfiske Holding AS



Resultatregnskap konsern

Remøy Havfiske Holding AS

Driftsinntekter og driftskostnader	Note	2021	2020
Fangstinntekter	4	219 354 053	225 330 237
Leieinntekter		212 769	0
Sum driftsinntekter		219 566 822	225 330 237
Fellesutgifter		24 232 499	26 226 134
Lønnskostnad	5	67 144 316	69 417 521
Driftskostnader fartøy		48 325 478	45 142 133
Annen driftskostnad	5	1 930 082	1 949 903
Sum driftskostnader før avskrivninger		141 632 375	142 735 690
Driftsresultat før avskrivninger		77 934 448	82 594 546
Avskrivning av driftsmidler og immaterielle eiendeler	6	30 442 214	30 763 712
Sum avskrivninger		30 442 214	30 763 712
Driftsresultat		47 492 234	51 830 834
Finansinntekter og finanskostnader			
Inntekt på investering i tilknyttet selskap	7	-3 490 182	4 445 082
Annen finansinntekt	3	1 405 470	1 075 869
Annen finanskostnad	3	20 809 017	22 455 687
Resultat av finansposter		-22 893 729	-16 934 736
Ordinært resultat før skattekostnad		24 598 504	34 896 098
Skattekostnad på ordinært resultat	13	6 271 933	6 928 042
Årsresultat		18 326 571	27 968 056
Minoritetens andel		1 936 355	3 400 596
Majoritetens andel		16 390 216	24 567 460



Balanse konsern
Remøy Havfiske Holding AS

Eiendeler	Note	2021	2020
Anleggsmidler			
Immaterielle eiendeler			
Konsesjoner, patenter o.l.	6	471 488 337	484 566 150
Sum immaterielle eiendeler		471 488 337	484 566 150
Varige driftsmidler			
Tomter, bygninger o.a. fast eiendom	6	8 098 085	0
Skip og flytende installasjoner	6, 12	377 224 700	371 906 448
Driftsløsøre, inventar o.a. utstyr	6, 12	689 825	1 824 625
Sum varige driftsmidler		386 012 610	373 731 073
Finansielle anleggsmidler			
Investeringer i tilknyttet selskap	7	954 900	4 445 082
Lån til tilknyttet selskap og felles kontrollert virksomhet	9	7 642 852	7 642 852
Investeringer i aksjer og andeler	8	50 000	50 000
Andre langsiktige fordringer	9	353 333	373 333
Sum finansielle anleggsmidler		9 001 085	12 511 267
Sum anleggsmidler		866 502 032	870 808 490



Balanse konsern Remøy Havfiske Holding AS

	Note	2021	2020
Omløpsmidler			
Beholdninger			
Beholdninger	10, 12	4 309 547	2 309 980
Sum beholdninger		4 309 547	2 309 980
Fordringer			
Kundefordringer		155 765	78 501
Opptjente inntekter		22 648 943	11 307 818
Andre kortsiktige fordringer		13 492 486	14 250 327
Sum fordringer		36 297 195	25 636 647
Investeringer			
Markedsbaserte aksjer	8	2 759 532	2 521 835
Sum investeringer		2 759 532	2 521 835
Bankinnskudd, kontanter o.l			
Bankinnskudd, kontanter o.l.	11, 12	95 082 662	116 477 497
Sum bankinnskudd, kontanter o.l		95 082 662	116 477 497
Sum omløpsmidler		138 448 936	146 945 959
Sum eiendeler		1 004 950 967	1 017 754 450



Balanse konsern

Remøy Havfiske Holding AS

Egenkapital og gjeld	Note	2021	2020
Innskutt egenkapital			
Aksjekapital	15	149 000	149 000
Overkurs		50 000 000	50 000 000
Sum innskutt egenkapital		50 149 000	50 149 000
Opptjent egenkapital			
Annen egenkapital		187 798 239	178 858 024
Sum opptjent egenkapital		187 798 239	178 858 024
Minoritetsinteresser		17 182 446	16 246 091
Sum egenkapital	14	255 129 685	245 253 115
Gjeld			
Avsetning for forpliktelser			
Utsatt skatt	13	65 530 747	63 500 409
Sum avsetning for forpliktelser		65 530 747	63 500 409
Annen langsiktig gjeld			
Gjeld til kredittinstitusjoner	12	621 879 985	649 180 197
Sum annen langsiktig gjeld		621 879 985	649 180 197
Kortsiktig gjeld			
Leverandørgjeld		5 163 450	5 115 594
Betalbar skatt	13	4 241 595	3 898 310
Skyldig offentlige avgifter		18 828 051	23 639 606
Utbytte		8 450 000	8 660 000
Annen kortsiktig gjeld		25 727 454	18 507 220
Sum kortsiktig gjeld		62 410 550	59 820 729
Sum gjeld		749 821 282	772 501 335
Sum egenkapital og gjeld		1 004 950 967	1 017 754 450

Fosnavåg, den
Styret i Remøy Havfiske Holding AS

Geir Johan Bakke
Styrets leder

Olav Remøy
Styremedlem, daglig leder

Per Magne Eggesbø
Styremedlem

Kristin Remøy
Styremedlem



Indirekte kontantstrøm

Remøy Havfiske Holding AS

Kontantstrømmer fra operasjonelle aktiviteter	Note	2021	2020
Resultat før skattekostnad		24 598 504	34 896 098
Periodens betalte skatt		-3 898 310	-3 651 470
Tap/gevinst ved salg av anleggsmidler		-37 667	-50 612
Ordinære avskrivninger		30 442 214	30 763 712
Endring i varelager		-1 999 567	1 695 544
Endring i kundefordringer		-11 418 389	18 677 924
Endring i leverandørgjeld		47 856	-418 505
Poster klassifisert som invest.- eller finans.aktiviteter		3 286 019	-4 575 280
Endring i andre tidsavgrensingsposter		3 149 337	-6 301 449
Netto kontantstrøm fra operasjonelle aktiviteter		44 169 997	71 035 962
Kontantstrømmer fra investeringsaktiviteter			
Utbetalinger ved kjøp av varige driftsmidler		-29 608 754	-1 176 848
Innbetalinger ved salg av aksjer og andeler i andre foretak		98 749	283 809
Utbetalinger ved kjøp av aksjer og andeler i andre foretak		-94 615	-24 291 834
Netto kontantstrøm fra investeringsaktiviteter		-29 604 620	-25 184 873
Kontantstrømmer fra finansieringsaktiviteter			
Innbetalinger ved opptak av ny langsiktig gjeld		0	417 505 250
Utbetalinger ved nedbetaling av langsiktig gjeld		-27 300 212	-402 275 053
Utbetalinger av utbytte		-8 660 000	-7 450 000
Netto kontantstrøm fra finansieringsaktiviteter		-35 960 212	7 780 197
Netto endring i kontanter og kontantekvivalenter		-21 394 835	53 631 286
Beh. av kont. og kontantekvivalenter ved per. begynnelse		116 477 497	62 846 211
Beh. av kont. og kontantekvivalenter ved per. slutt		95 082 662	116 477 497



Noter til konsernregnskapet 2021

Note 1 Regnskapsprinsipper

Konsernregnskapet er satt opp i samsvar med regnskapsloven. Det er utarbeidet etter norske regnskapsstandarder og anbefalinger til god regnskapsskikk.

Konsolideringsprinsipper

Konsernregnskapet inkluderer selskaper som Remøy Havfiske Holding AS har bestemmende innflytelse over. Bestemmende innflytelse oppnås normalt når konsernet eier mer enn 50 % av aksjene i selskapet, og konsernet er i stand til å utøve faktisk kontroll over selskapet. Minoritetsinteresser inngår i konsernets egenkapital. Transaksjoner og mellomværende mellom selskapene i konsernet er eliminert. Konsernregnskapet er utarbeidet etter ensartede prinsipper, ved at datterselskap følger de samme regnskapsprinsipper som morselskapet.

Oppkjøpsmetoden benyttes ved regnskapsføring av virksomhetssammenslutninger. Selskaper som er kjøpt eller solgt i løpet av året inkluderes i konsernregnskapet fra det tidspunktet kontroll oppnås og inntil kontroll opphører.

Tilknyttede selskaper er enheter hvor konsernet har betydelig (men ikke bestemmende) innflytelse, over den finansielle og operasjonelle styringen (normalt ved eierandel på mellom 20 % og 50 %). Konsernregnskapet inkluderer konsernets andel av resultat fra tilknyttede selskaper regnskapsført etter egenkapitalmetoden fra det tidspunktet betydelig innflytelse oppnås og inntil slik innflytelse opphører.

Når konsernets tapsandel overstiger investeringen i et tilknyttet selskap, reduseres konsernets balanseførte verdi til null og ytterligere tap regnskapsføres ikke med mindre konsernet har en forpliktelse til å dekke dette tapet.

Bruk av estimater

Utarbeidelse av regnskap i samsvar med regnskapsloven krever bruk av estimater. Videre krever anvendelse av selskapets regnskapsprinsipper at ledelsen må utøve skjønn. Områder som i stor grad inneholder slike skjønsmessige vurderinger, høy grad av kompleksitet, eller områder hvor forutsetninger og estimater er vesentlige for årsregnskapet, er beskrevet i notene.

Fangstinntekter

Inntektsføring ved salg skjer på leveringstidspunktet. Tjenester inntektsføres i takt med utførelsen.

Klassifisering og vurdering av balanseposter

Eiendeler bestemt til varig eie eller bruk er klassifisert som anleggsmidler. Anleggsmidler er vurdert til anskaffelseskost. Omløpsmidler og kortsiktig gjeld omfatter normalt poster som forfaller til betaling innen ett år etter balansedagen, samt poster som knytter seg til varekretsløpet. Omløpsmidler vurderes til laveste verdi av anskaffelseskost og antatt virkelig verdi. Fordringer klassifiseres som omløpsmidler hvis de skal tilbakebetales i løpet av ett år. For gjeld er analoge kriterier lagt til grunn. Første års avdrag på langsiktige fordringer og langsiktig gjeld klassifiseres likevel ikke som omløpsmiddel og kortsiktig gjeld.

Immaterielle eiendeler

Utgifter til utvikling balanseføres i den grad det kan identifiseres en fremtidig økonomisk fordel knyttet til utvikling av en identifiserbar immateriell eiendel og utgiftene kan måles pålitelig. I motsatt fall kostnadsføres slike utgifter løpende. Balanseført utvikling avskrives lineært over økonomisk levetid.

Varige driftsmidler

Anleggsmidler omfatter eiendeler bestemt til varig eie og bruk. Anleggsmidler er vurdert til anskaffelseskost. Varige driftsmidler balanseføres og avskrives over driftsmidlets forventede økonomiske levetid. Direkte vedlikehold av driftsmidler kostnadsføres løpende under driftskostnader, mens påkostninger eller forbedringer tillegges driftsmidlets kostpris og avskrives i takt med driftsmidlet.

Nedskrivning av anleggsmidler

Ved indikasjon på at balanseført verdi av et anleggsmiddel er høyere enn virkelig verdi, foretas det test for verdifall. Testen foretas for det laveste nivå av anleggsmidler som har selvstendige kontantstrømmer. Hvis balanseført verdi er høyere enn både salgsverdi og gjenvinnbart beløp, foretas det nedskrivning til det



Noter til konsernregnskapet 2021

høyeste av salgsverdi og gjenvinnbart beløp. Gjenvinnbart beløp er det høyeste av netto salgsverdi og bruksverdi. Bruksverdi er nåverdi av fremtidige kontantstrømmer knyttet til eiendelen. Tidligere nedskrivninger, med unntak for nedskrivning av goodwill, reverseres hvis grunnlaget for nedskrivningen ikke lenger er til stede.

Investeringer i andre selskaper

Kostmetoden brukes som prinsipp for investeringer i andre selskaper. Kostprisen økes når midler tilføres ved kapitalutvidelse. Utbytte/konsernbidrag fra datterselskap regnskapsføres det samme året som datterselskapet avsetter beløpet. Utbytte fra andre selskaper regnskapsføres som finansinntekt når utbyttet er vedtatt. Investeringene blir nedskrevet til virkelig verdi dersom verdifallet ikke er forbigående. Markedsbaserte finansielle omløpsmidler er vurdert til markedsverdi.

Fordringer

Kundefordringer og andre fordringer er oppført i balansen til pålydende etter fradrag for avsetning til forventet tap. Avsetning for tap gjøres på grunnlag av individuelle vurderinger av de enkelte fordringene.

Valuta

Pengeposter i utenlandsk valuta omregnes til balansedagens kurs. Transaksjoner i utenlandsk valuta omregnes til kursen på transaksjonstidspunktet.

Skatt

Skattekostnaden i resultatregnskapet omfatter både periodens betalbare skatt og endring i utsatt skatt. Utsatt skatt beregnes med 22 % på grunnlag av de midlertidige forskjeller som eksisterer mellom regnskapsmessige og skattemessige verdier, samt eventuelt ligningsmessig underskudd til fremføring ved utgangen av regnskapsåret. Skatteøkende og skattereduserende midlertidige forskjeller som reverserer eller kan reversere i samme periode er utlignet og nettoført. Netto utsatt skattefordel balanseføres i den grad det er sannsynlig at denne kan bli nyttegjort.

Pensjon

Fiskeriselskapene er pliktig å ha pensjonsordning etter lov om obligatorisk tjenestepensjon. Pensjonsordningene tilfredsstiller kravene i denne lov. Pensjonsordningen går gjennom Pensjonstrygden for sjømenn. Fosnavaag Shipping AS er forpliktet til å ha pensjonsordning etter lov om obligatorisk tjenestepensjon. Selskapets pensjonsordninger tilfredsstiller kravene i denne lov. Ved innskuddsplaner betaler selskapet innskudd til et forsikringselskap. Selskapet har ingen ytterligere betalingsforpliktelse etter at innskuddet er betalt. Innskuddene regnskapsføres som lønnskostnader.

Kontantstrømoppstilling

Kontantstrømoppstillingen utarbeides etter den indirekte metoden. Kontanter og kontantekvivalenter omfatter kontanter, bankinnskudd og andre kortsiktige, likvide plasseringer som umiddelbart og med uvesentlig kursrisiko kan konverteres til kjente kontantbeløp og med gjenværende løpetid mindre enn tre måneder fra anskaffelsesdato.

Regnskapsprinsippene er for øvrig nærmere omtalt i de tilhørende noter til de enkelte regnskapspostene.



Noter til konsernregnskapet 2021

Note 2 Selskap i konsernet

Selskap	Aksjekapital	Eierandel	
Remøy Havfiske Holding AS	149 000		Morselskap
Remøy Havfiske Drift AS	100 000	100 %	Datterselskap
Remøy Havfiske AS	600 000	100 %	Datterselskap
Fosnavaag Havfiske AS	11 016 512	80 %	Datterselskap

Oppkjøpsmetoden er benyttet som konsolideringsprinsipp. Intern omsetning, fordringer og gjeld er eliminert i konsernregnskapet. Aksjer i datterselskap er eliminert mot egenkapital i datterselskapene. Merverdier ved kjøp av aksjene er tillagt fartøy og goodwill. Oppskrivningene er avskrevet lineært over beregnet levetid.

Note 3 Poster slått sammen i regnskapet

Finansinntekter	2021	2020
Valutagevinst	9	702
Andre renteinntekter	1 163 631	892 596
Andre finansinntekter	241 830	182 571
Sum finansinntekter	1 405 470	1 075 869

Finanskostnader	2021	2020
Valutatap	32	38 152
Andre rentekostnader	20 808 985	22 415 774
Andre finanskostnader	0	1 761
Sum finanskostnader	20 809 017	22 455 687

Note 4 Salgsinntekter

Per virksomhetsområde	2021	2020
Fangstinntekt	219 354 053	225 330 237
Leieinntekter	212 769	0
Annen driftsinntekt	0	0
Sum	219 566 822	225 330 237

Geografisk fordeling	2021	2020
Norge	219 566 822	225 330 237
Sum	219 566 822	225 330 237



Noter til konsernregnskapet 2021

Note 5 Lønnskostnader

Lønnskostnader	2021	2020
Lønninger	63 930 031	66 183 689
Arbeidsgiveravgift	415 276	363 202
Pensjonskostnader	680 338	692 459
Andre lønnsrelaterte ytelser	2 118 671	2 178 171
Sum	67 144 316	69 417 521

Gjennomsnittlig antall årsverk sysselsatt i regnskapsåret 49 49

Ytelser til ledende personer	Daglig leder	Styret
------------------------------	--------------	--------

Lønn	1 491 738	0
------	-----------	---

Pensjon

Fiskeriselskapene er pliktig å ha pensjonsordning etter lov om obligatorisk tjenestepensjon. Pensjonsordningene tilfredsstiller kravene i denne lov. Pensjonsordningen går gjennom Pensjonstrygden for sjømenn. Pensjonsforpliktelse kostnadsføres løpende. Fosnavaag Shipping AS er forpliktet til å ha pensjonsordning etter lov om obligatorisk tjenestepensjon. Selskapets pensjonsordninger tilfredsstiller kravene i denne lov.

Revisor

Kostnadsført honorar til revisor for 2021 utgjør:

Lovpålagt revisjon	233 261
Andre attestasjonstjenester	8 738
Skatterådgivning	33 714
Andre tjenester	31 154
Sum honorar til revisor	306 867

Note 6 Varige driftsmidler

	Konsesjoner	Bygg, tomt	Skip	Driftsløse, inventar	Sum
Anskaffelseskost pr. 01.01	556 746 500	0	430 515 949	7 671 730	994 934 179
Avgang solgte driftsmidler	0	0	0	0	0
Tilgang kjøpte driftsmidler	0	8 098 085	21 176 959	323 710	29 598 754
Anskaffelseskost 31.12	556 746 500	8 098 085	451 692 908	7 995 440	1 024 532 933
Akkumulerte avskrivninger	85 258 163	0	74 468 208	7 305 615	167 031 986
Bokført verdi 31.12	471 488 337	8 098 085	377 224 700	689 825	857 500 947
Årets ordinære avskrivninger	13 077 813	0	15 858 707	1 505 694	30 442 214
Økonomisk levetid	13 år - Evig	20-50 år	20-30 år	3-10 år	



Noter til konsernregnskapet 2021

Note 7 Tilknyttede selskaper

	Eierandel	Balanseført verdi 01.01	Endring andel i løpet av året	Andel resultat	Balanseført verdi 31.12
Coldwater Prawns of Norway AS (konsern)	25 %	4 445 082	0	-3 490 182	954 900
Totalt		0	0	-3 490 182	954 900

Note 8 Andre aksjer og verdipapir

Anleggsaksjer

Selskap	Aksjekapital	Antall aksjer	Anskaffelseskost	Balanseført verdi
Fosnavåg Konserthus	1 515 100	50	50 000	50 000
Totalt			50 000	50 000

Omløpsaksjer

Selskap	Anskaffelseskost	Balanseført verdi	Markedsverdi
Markedsbaserte aksjer og verdipapir	2 175 111	2 759 532	2 759 532
Totalt	2 175 111	2 759 532	2 759 532

Note 9 Fordringer med forfall senere enn ett år

	2021	2020
Lån til tilknyttede selskap	7 642 852	7 642 852
Langsiktige fordringer	353 333	373 333
Sum	7 996 185	8 016 185

Note 10 Beholdninger

Beholdningen består av bunkers vurdert til kostpris.

Note 11 Bundne midler

	2021	2020
Bundne skattetreksmidler	4 283 802	4 863 990



Noter til konsernregnskapet 2021

Note 12 Langsiktig gjeld, pantstillelser

	2021	2020
Gjeld som forfaller mer enn 5 år etter regnskapsårets slutt	477 028 819	504 329 031
Gjeld som er sikret ved pant:	2021	2020
Gjeld til kredittinstitusjoner	621 879 985	649 180 197
Sum	621 879 985	649 180 197
Balansført verdi av pantsatte eiendeler:	2021	2020
Skip	377 224 700	371 906 448
Driftstilbehør	372 200	1 728 200
Beholdninger	4 309 547	2 309 980
Bankinnskudd	52 887 942	49 565 538
Sum	434 794 389	425 510 166

Remøy Havfiske AS har stilt kausjon for tilknyttet selskap Coldwater Prawns Production AS pålydende kr. 2.500.000,-

Note 13 Skatt

Skatter kostnadsføres når de påløper, det vil si at kostnaden er knyttet til det regnskapsmessige resultat før skatt. Skattekostnaden består av betalbar skatt (skatt på årets skattepliktige inntekt) og endring netto utsatt skatt.

Oversikt over midlertidige forskjeller:

	2021	2020
Anleggsreserve	223 072 201	207 316 276
Fordringsreserve	0	0
Gevinst- og tapskonto	76 703 448	95 879 313
Andre forskjeller	2 665 213	586 536
Verdipapir	233 076	164 401
Begrenset rentefradrag	-1 012 733	-1 046 661
Sum midlertidige forskjeller	301 661 205	302 899 865
Skattemessig underskudd til fremføring	-3 794 171	-14 261 638
Grunnlag for beregning av utsatt skatt	297 867 034	288 638 227
Utsatt skatt (22%)	65 530 747	63 500 409

Årets skattekostnad	2021	2020
Resultatført skatt på ordinært resultat:		
Betalbar skatt	4 241 595	3 898 310
Endring utsatt skatt	2 030 338	3 029 732
Skattekostnad ordinært resultat	6 271 933	6 928 042
Betalbar skatt i balansen:		
Betalbar skatt på årets resultat	4 241 595	3 898 310
Sum betalbar skatt i balansen	4 241 595	3 898 310



Noter til konsernregnskapet 2021

Note 14 Egenkapital

	Aksjekapital	Overkurs	Annen egenkapital	Minoritetsinteresser	Sum egenkapital
Pr. 01.01	149 000	50 000 000	178 858 024	16 246 091	245 253 115
Årets resultat	0	0	16 390 216	1 936 355	18 326 571
Avsatt utbytte	0	0	-7 450 000	-1 000 000	-8 450 000
Pr 31.12	149 000	50 000 000	187 798 240	17 182 446	255 129 686

Note 15 Aksjekapital og aksjeeier informasjon

Aksjekapital	Antall	Pålydende	Balanseført
Ordinære aksjer	149	1 000	149 000

Aksjekapitalen eies av følgende aksjonærer:

Aksjonærer:	Antall aksjer	Eierandel	Stemmeandel
Stormy Invest AS	60	40,27 %	40,27 %
K. Remøy Invest AS	60	40,27 %	40,27 %
Beate Remøy Eggesbø	29	19,46 %	19,46 %
Sum	149	100 %	100 %

Styremedlem og daglig leder Olav Remøy kontrollerer Stormy Invest AS. Styremedlem Kristin Remøy kontrollerer K Remøy Invest AS.



Årsregnskap 2021

Remøy Havfiske Holding AS

Resultatregnskap
Balanse
Kontantstrøm
Noter til regnskapet

Org.nr.: 990 540 268



Resultatregnskap

Remøy Havfiske Holding AS

Driftsinntekter og driftskostnader	Note	2021	2020
Leieinntekter		212 769	0
Sum driftsinntekter		212 769	0
Annen driftskostnad	2	189 002	140 257
Sum driftskostnader		189 002	140 257
Driftsresultat		23 767	-140 257
Finansinntekter og finanskostnader			
Inntekt på investering i datterselskap		11 847 838	8 579 922
Annen renteinntekt		45 235	104 922
Annen finansinntekt	5	241 830	182 571
Annen rentekostnad		511	0
Annen finanskostnad	5	0	1 761
Resultat av finansposter		12 134 392	8 865 654
Ordinært resultat før skattekostnad		12 158 159	8 725 397
Skattekostnad på ordinært resultat	7	1 783 214	864 489
Årsresultat	8	10 374 945	7 860 908
Overføringer			
Avsatt til utbytte		7 450 000	7 450 000
Avsatt til annen egenkapital		2 924 945	410 908
Sum overføringer		10 374 945	7 860 908



Balanse

Remøy Havfiske Holding AS

Eiendeler	Note	2021	2020
Anleggsmidler			
<i>Varige driftsmidler</i>			
Tomter, bygninger o.a. fast eiendom	3	8 098 085	0
Sum varige driftsmidler	3	<u>8 098 085</u>	<u>0</u>
<i>Finansielle anleggsmidler</i>			
Investeringer i datterselskap	4	156 776 689	156 776 689
Sum finansielle anleggsmidler		<u>156 776 689</u>	<u>156 776 689</u>
Sum anleggsmidler		<u>164 874 774</u>	<u>156 776 689</u>
Omløpsmidler			
<i>Fordringer</i>			
Kundefordringer		61 794	0
Andre kortsiktige fordringer		28 317	0
Konsernfordringer	6	14 094 379	10 172 151
Sum fordringer		<u>14 184 490</u>	<u>10 172 151</u>
<i>Investeringer</i>			
Markedsbaserte aksjer	5	2 759 532	2 521 835
Sum investeringer		<u>2 759 532</u>	<u>2 521 835</u>
<i>Bankinnskudd, kontanter o.l</i>			
Bankinnskudd, kontanter o.l.		8 674 799	17 100 383
Sum bankinnskudd, kontanter o.l		<u>8 674 799</u>	<u>17 100 383</u>
Sum omløpsmidler		<u>25 618 821</u>	<u>29 794 369</u>
Sum eiendeler		<u>190 493 595</u>	<u>186 571 058</u>



Balanse

Remøy Havfiske Holding AS

Egenkapital og gjeld	Note	2021	2020
Egenkapital			
<i>Innskutt egenkapital</i>			
Aksjekapital	9	149 000	149 000
Overkurs		50 000 000	50 000 000
Sum innskutt egenkapital		50 149 000	50 149 000
<i>Opptjent egenkapital</i>			
Annen egenkapital		97 577 931	94 652 986
Sum opptjent egenkapital		97 577 931	94 652 986
Sum egenkapital	8	147 726 931	144 801 986
Gjeld			
<i>Avsetning for forpliktelser</i>			
Utsatt skatt	7	9 948 783	12 407 164
Sum avsetning for forpliktelser		9 948 783	12 407 164
<i>Kortsiktig gjeld</i>			
Leverandørgjeld		23 643	0
Betalbar skatt	7	4 241 595	3 898 310
Utbytte		7 450 000	7 450 000
Kortsiktig konserngjeld	6	21 102 644	18 013 598
Sum kortsiktig gjeld		32 817 881	29 361 908
Sum gjeld		42 766 664	41 769 072
Sum egenkapital og gjeld		190 493 595	186 571 058

Fosnavåg, den
Styret i Remøy Havfiske Holding AS

Geir Johan Bakke
Styrets leder

Olav Remøy
Styremedlem, daglig leder

Per Magne Eggesbø
Styremedlem

Kristin Remøy
Styremedlem



Indirekte kontantstrøm

Remøy Havfiske Holding AS

	2021	2020
Kontantstrømmer fra operasjonelle aktiviteter		
Resultat før skattekostnad	12 158 159	8 725 397
Periodens betalte skatt	3 898 310	3 564 656
Tap/gevinst ved salg av anleggsmidler	-37 667	-50 612
Endring i kundefordringer	-61 794	0
Endring i leverandørgjeld	23 643	0
Inntektsført konsernbidrag / utbytte fra datterselskap	-11 847 838	-8 579 922
Poster klassifisert som invest.- eller finans.aktiviteter	-204 163	-130 198
Endring i andre tidsavgrensingsposter	-28 318	-77 808
Netto kontantstrøm fra operasjonelle aktiviteter	-3 896 289	-3 677 799
Kontantstrømmer fra investeringsaktiviteter		
Utbetalinger ved kjøp av varige driftsmidler	8 098 085	0
Innbetalinger ved salg av aksjer og andeler i andre foretak	98 749	283 809
Utbetalinger ved kjøp av aksjer og andeler i andre foretak	94 615	24 291 834
Netto kontantstrøm fra investeringsaktiviteter	-8 093 951	-24 008 025
Kontantstrømmer fra finansieringsaktiviteter		
Endringer konsernmellomværende	11 014 656	29 594 442
Utbetalinger av utbytte	7 450 000	7 450 000
Tilført ved fusjon	0	22 316 247
Netto kontantstrøm fra finansieringsaktiviteter	3 564 656	44 460 689
Netto endring i kontanter og kontantekvivalenter	-8 425 584	16 774 865
Beh. av kont. og kontantekvivalenter ved per. begynnelse	17 100 383	325 518
Beh. av kont. og kontantekvivalenter ved per. slutt	8 674 799	17 100 383



Noter til regnskapet 2021

Note 1 Regnskapsprinsipper

Årsregnskapet er satt opp i samsvar med regnskapsloven og god regnskapsskikk for øvrige foretak. Forutsetningen om fortsatt drift er lagt til grunn ved utarbeidelsen.

Bruk av estimater

Utarbeidelse av regnskap i samsvar med regnskapsloven krever bruk av estimater. Videre krever anvendelse av selskapets regnskapsprinsipper at ledelsen må utøve skjønn. Områder som i stor grad inneholder slike skjønsmessige vurderinger, høy grad av kompleksitet, eller områder hvor forutsetninger og estimater er vesentlige for årsregnskapet, er beskrevet i notene.

Klassifisering og vurdering av balanseposter

Eiendeler bestemt til varig eie eller bruk er klassifisert som anleggsmidler. Anleggsmidler er vurdert til anskaffelseskost. Omløpsmidler og kortsiktig gjeld omfatter normalt poster som forfaller til betaling innen ett år etter balansedagen, samt poster som knytter seg til varekretsløpet. Omløpsmidler vurderes til laveste verdi av anskaffelseskost og antatt virkelig verdi.

Fordringer klassifiseres som omløpsmidler hvis de skal tilbakebetales i løpet av ett år. For gjeld er analoge kriterier lagt til grunn. Første års avdrag på langsiktige fordringer og langsiktig gjeld klassifiseres likevel ikke som omløpsmiddel og kortsiktig gjeld.

Enkelte poster er vurdert etter andre regler. Postene det gjelder vil være blant de postene som omhandles nedenfor.

Nedskrivning av anleggsmidler

Ved indikasjon på at balanseført verdi av et anleggsmiddel er høyere enn virkelig verdi, foretas det test for verdifall. Testen foretas for det laveste nivå av anleggsmidler som har selvstendige kontantstrømmer. Hvis balanseført verdi er høyere enn både salgsverdi og gjenvinnbart beløp, foretas det nedskrivning til det høyeste av salgsverdi og gjenvinnbart beløp. Gjenvinnbart beløp er det høyeste av netto salgsverdi og bruksverdi. Bruksverdi er nåverdi av fremtidige kontantstrømmer knyttet til eiendelen.

Tidligere nedskrivninger, med unntak for nedskrivning av goodwill, reverseres hvis grunnlaget for nedskrivningen ikke lenger er til stede.

Investeringer i andre selskaper

Kostmetoden brukes som prinsipp for investeringer i andre selskaper. Kostprisen økes når midler tilføres ved kapitalutvidelse. Mottatte utdelinger resultatføres i utgangspunktet som inntekt.

Utbytte/konsernbidrag fra datterselskap regnskapsføres det samme året som datterselskapet avsetter beløpet. Utbytte fra andre selskaper regnskapsføres som finansinntekt når utbyttet er vedtatt. Investeringene blir nedskrevet til virkelig verdi dersom verdifallet ikke er forbigående

Fordringer

Kundefordringer og andre fordringer er oppført i balansen til pålydende etter fradrag for avsetning til forventet tap. Avsetning for tap gjøres på grunnlag av individuelle vurderinger av de enkelte fordringene. I tillegg gjøres det for øvrige kundefordringer en uspesifisert avsetning for å dekke antatt tap.

Skatt

Skattekostnaden i resultatregnskapet omfatter både periodens betalbare skatt og endring i utsatt skatt. Utsatt skatt beregnes med 22 % på grunnlag av de midlertidige forskjeller som eksisterer mellom regnskapsmessige og skattemessige verdier, samt eventuelt ligningsmessig underskudd til fremføring ved utgangen av regnskapsåret. Skatteøkende og skattereduserende midlertidige forskjeller som reverserer eller kan reversere i samme periode er utlignet og nettoført. Utsatt skatt på merverdier i forbindelse med oppkjøp av datterselskap blir ikke utlignet.

Kontantstrømoppstilling

Kontantstrømoppstillingen utarbeides etter den indirekte metoden. Kontanter og kontantekvivalenter omfatter kontanter, bankinnskudd and andre kortsiktige, likvide plasseringer som umiddelbart og med uvesentlig kursrisiko kan konverteres til kjente kontantbeløp og med gjenværende løpetid mindre enn tre måneder fra anskaffelsesdato.



Noter til regnskapet 2021

Note 2 Lønnskostnader, ingen ansatte

Det er ikke utbetalt ytelser til styret eller ledende personer i 2021.

Det er ikke gitt lån/sikkerhetsstillelse til daglig leder, styrets leder eller andre nærstående parter.

OTP

Selskapet har ingen ansatte og er følgelig ikke pliktet å til å ha tjenestepensjonsordning etter lov om obligatorisk tjenestepensjon.

Revisor

Kostnadsført honorar til revisor for 2021 utgjør kr 113 625,- inkl.mva.

Lovpålagt revisjon(inkl teknisk bistand med årsregnskap)	82 695
Skatterådgivning (inkl. bistand med ligning)	11 300
Bistand	19 630
Sum honorar til revisor	113 625

Note 3 Anleggsmidler

	Bygninger og tomter	Sum
+ Tilgang kjøpte driftsmidler	8 098 085	8 098 085
= Anskaffelseskost 31.12.21	8 098 085	8 098 085
= Bokført verdi 31.12.21	8 098 085	8 098 085
Økonomisk levetid	20-50 år	

Note 4 Investering i datterselskap, tilknyttet selskap og felleskontrollert virksomhet

Investeringene i datterselskap, tilknyttet selskap og felleskontrollert virksomhet regnskapsføres etter kostmetoden.

Selskap	Forretnings- kontor	Eier- /stemmeandel	Bokført verdi	Selskapets egenkapital 100%	Selskapets resultat 100%
Remøy Havfiske Drift AS	Fosnavåg	100 %	110 000	1 070 572	1 038 905
Remøy Havfiske AS	Fosnavåg	100 %	55 551 102	176 241 741	10 842 443
Fosnavaag Havfiske AS	Fosnavåg	80 %	101 115 587	85 912 231	9 681 775
Sum			156 776 689	263 224 544	21 563 123



Noter til regnskapet 2021

Note 5 Markedsbaserte verdipapirer

Selskap	Anskaffelseskost	Balanseført verdi	Markedsverdi
Markedsbaserte aksjer og verdipapir	2 175 111	2 759 532	2 759 532
Totalt	2 175 111	2 759 532	2 759 532

Note 6 Mellomværende med selskap i samme konsern

	2021	2020
Fordring på konsernselskap (kortsiktig)	14 094 379	10 172 151
Gjeld til konsernselskap (kortsiktig)	-21 102 644	-18 013 598
Sum	-7 008 265	-7 841 447

Note 7 Skatt

Årets skattekostnad	2021	2020
Resultatført skatt på ordinært resultat:		
Betalbar skatt	4 241 595	3 898 310
Endring i utsatt skatt	-2 458 381	-3 033 821
Skattekostnad ordinært resultat	1 783 214	864 489
Skattepliktig inntekt:		
Ordinært resultat før skatt	12 158 159	8 725 397
Permanente forskjeller	-4 096 119	-5 028 468
Endring i midlertidige forskjeller	11 217 936	14 022 663
Skattepliktig inntekt	19 279 975	17 719 591
Betalbar skatt i balansen:		
Betalbar skatt på årets resultat	2 515 071	3 075 527
Betalbar skatt på mottatt konsernbidrag	1 726 524	822 783
Sum betalbar skatt i balansen	4 241 595	3 898 310

Skatteeffekten av midlertidige forskjeller som har gitt opphav til utsatt skatt og utsatte skattefordeler, spesifisert på typer av midlertidige forskjeller

	2021	2020	Endring
Varige driftsmidler	11 679	15 367	3 688
Gevinst - og tapskonto	44 856 988	56 071 236	11 214 248
Sum	44 868 667	56 086 603	11 217 936
Aksjer og andre verdipapirer	233 076	164 401	-68 675
Inntektsført avsatt utbytte	120 000	145 200	25 200
Grunnlag for utsatt skatt	45 221 743	56 396 204	11 174 461
Utsatt skatt (22 %)	9 948 783	12 407 165	2 458 381



Noter til regnskapet 2021

Note 8 Egenkapital

	Aksjekapital	Overkurs	Annen egenkapital	Sum egenkapital
Egenkapital pr. 01.01.	149 000	50 000 000	94 652 986	144 801 986
Årets resultat	0	0	10 374 945	10 374 945
Utbytte	0	0	-7 450 000	-7 450 000
Pr. 31.12.	149 000	50 000 000	97 577 931	147 726 931

Note 9 Aksjonærer

Aksjekapitalen i Remøy Havfiske Holding AS pr. 31.12 består av:

	Antall	Pålydende	Bokført
Ordinære aksjer	149	1 000,0	149 000
Sum	149		149 000

Eierstruktur

Aksjonærer i % pr. 31.12:

	Ordinære	Eierandel	Stemmeandel
K Remøy Invest AS	60	40,27	40,27
Stormy Invest AS	60	40,27	40,27
Beate Remøy Eggesbø	29	19,46	19,46
Totalt antall aksjer	149	100,00	100,00

Styremedlem og daglig leder Olav Remøy kontrollerer Stormy Invest AS. Styremedlem Kristin Remøy kontrollerer K Remøy Invest AS.



BDO AS
Nesevegen 3
Postboks 93
6067 Ulsteinvik

Uavhengig revisors beretning

Til generalforsamlingen i Remøy Havfiske Holding AS

Konklusjon

Vi har revidert Remøy Havfiske Holding AS sitt årsregnskap.

Årsregnskapet består av:

- Selskapsregnskapet, som består av balanse per 31. desember 2021, resultatregnskap og kontantstrømoppstilling for regnskapsåret avsluttet per denne datoen og noter, herunder et sammendrag av viktige regnskapsprinsipper, og
- Konsernregnskapet, som består av balanse per 31. desember 2021, resultatregnskap og kontantstrømoppstilling for regnskapsåret avsluttet per denne datoen og noter, herunder et sammendrag av viktige regnskapsprinsipper.

Etter vår mening:

- Oppfyller årsregnskapet gjeldende lovkrav
- Gir selskapsregnskapet et rettviseende bilde av selskapets finansielle stilling per 31. desember 2021 og av dets resultater og kontantstrømmer for regnskapsåret som ble avsluttet per denne datoen i samsvar med regnskapslovens regler og god regnskapsskikk i Norge, og
- Gir konsernregnskapet et rettviseende bilde av konsernets finansielle stilling per 31. desember 2021 og av dets resultater og kontantstrømmer for regnskapsåret som ble avsluttet per denne datoen i samsvar med regnskapslovens regler og god regnskapsskikk i Norge.

Grunnlag for konklusjonen

Vi har gjennomført revisjonen i samsvar med de internasjonale revisjonsstandardene International Standards on Auditing (ISA-ene). Våre oppgaver og plikter i henhold til disse standardene er beskrevet nedenfor under Revisors oppgaver og plikter ved revisjonen av årsregnskapet. Vi er uavhengige av selskapet og konsernet slik det kreves i lov, forskrift og International Code of Ethics for Professional Accountants (inkludert internasjonale uavhengighetsstandarder) utstedt av the International Ethics Standards Board for Accountants (IESBA-reglene), og vi har overholdt våre øvrige etiske forpliktelser i samsvar med disse kravene. Innhentet revisjonsbevis er etter vår vurdering tilstrekkelig og hensiktsmessig som grunnlag for vår konklusjon.

Annen informasjon

Styret og daglig leder (ledelsen) er ansvarlig for annen informasjon. Annen informasjon består av årsberetningen. Vår konklusjon om årsregnskapet ovenfor dekker ikke annen informasjon.

I forbindelse med revisjonen av årsregnskapet er det vår oppgave å lese annen informasjon. Formålet er å vurdere hvorvidt det foreligger vesentlig inkonsistens mellom annen informasjon og årsregnskapet og den kunnskap vi har opparbeidet oss under revisjonen av årsregnskapet, eller hvorvidt informasjon i annen informasjon ellers fremstår som vesentlig feil. Vi har plikt til å



rapportere dersom annen informasjon fremstår som vesentlig feil. Vi har ingenting å rapportere i så henseende.

Konklusjon om årsberetningen

Basert på kunnskapen vi har opparbeidet oss i revisjonen, mener vi at årsberetningen

- er konsistent med årsregnskapet og
- inneholder de opplysninger som skal gis i henhold til gjeldende lovkrav.

Styret og daglig leders ansvar for årsregnskapet

Styret og daglig leder (ledelsen) er ansvarlig for å utarbeide årsregnskapet og for at det gir et rettvissende bilde i samsvar med regnskapslovens regler og god regnskapsskikk i Norge. Ledelsen er også ansvarlig for slik intern kontroll som den finner nødvendig for å kunne utarbeide et årsregnskap som ikke inneholder vesentlig feilinformasjon, verken som følge av misligheter eller utilsiktede feil.

Ved utarbeidelsen av årsregnskapet må ledelsen ta standpunkt til selskapets og konsernets evne til fortsatt drift og opplyse om forhold av betydning for fortsatt drift. Forutsetningen om fortsatt drift skal legges til grunn for årsregnskapet så lenge det ikke er sannsynlig at virksomheten vil bli avvirket.

Revisors oppgaver og plikter ved revisjonen av årsregnskapet

Vårt mål er å oppnå betryggende sikkerhet for at årsregnskapet som helhet ikke inneholder vesentlig feilinformasjon, verken som følge av misligheter eller utilsiktede feil, og å avgi en revisjonsberetning som inneholder vår konklusjon. Betryggende sikkerhet er en høy grad av sikkerhet, men ingen garanti for at en revisjon utført i samsvar med lov, forskrift og god revisjonsskikk i Norge, herunder ISA-ene, alltid vil avdekke vesentlig feilinformasjon som eksisterer. Feilinformasjon kan oppstå som følge av misligheter eller utilsiktede feil. Feilinformasjon blir vurdert som vesentlig dersom den enkeltvis eller samlet med rimelighet kan forventes å påvirke økonomiske beslutninger som brukerne foretar basert på årsregnskapet.

For videre beskrivelse av revisors oppgaver og plikter vises det til:
<https://revisorforeningen.no/revisjonsberetninger>

BDO AS

Stian Sunde Karlsen
statsautorisert revisor
(elektronisk signert)



PENNEO

Signaturene i dette dokumentet er juridisk bindende. Dokument signert med "Penneo"™ - sikker digital signatur.
De signerende parter sin identitet er registrert, og er listet nedenfor.

"Med min signatur bekrefter jeg alle datoer og innholdet i dette dokument."

Stian Sunde Karlsen

Statsautorisert revisor

Serienummer: 9578-5995-4-645745

IP: 188.95.xxx.xxx

2022-06-15 12:24:58 UTC



Penneo Dokumentnøkkel: OTKD8-4UNAP-Q8PB0-PEF05-3J557-EMLST

Dokumentet er signert digitalt, med **Penneo.com**. Alle digitale signatur-data i dokumentet er sikret og validert av den datamaskin-utregnede hash-verdien av det opprinnelige dokument. Dokumentet er låst og tids-stemplet med et sertifikat fra en betrodd tredjepart. All kryptografisk bevis er integrert i denne PDF, for fremtidig validering (hvis nødvendig).

Hvordan bekrefter at dette dokumentet er originalen?

Dokumentet er beskyttet av ett Adobe CDS sertifikat. Når du åpner dokumentet i

Adobe Reader, skal du kunne se at dokumentet er sertifisert av **Penneo e-signature service <penneo@penneo.com>**. Dette garanterer at innholdet i dokumentet ikke har blitt endret.

Det er lett å kontrollere de kryptografiske beviser som er lokalisert inne i dokumentet, med Penneo validator - <https://penneo.com/validate>