



ÅRSREGNSKAPET FOR REGNSKAPSÅRET 2020 - GENERELL INFORMASJON

Enheten

Organisasjonsnummer: 813 391 082
Organisasjonsform: Aksjeselskap
Foretaksnavn: SECTOR CAPITAL AS
Forretningsadresse: Kristian Augusts gate 15C
0164 OSLO

Regnskapsår

Årsregnskapets periode: 01.01.2020 - 31.12.2020

Konsern

Morselskap i konsern: Nei

Regnskapsregler

Regler for små foretak benyttet: Nei
Benyttet ved utarbeidelsen av årsregnskapet til selskapet: Regnskapslovens alminnelige regler

Årsregnskapet fastsatt av kompetent organ

Bekreftet av representant for selskapet: Gudrid Eide
Dato for fastsettelse av årsregnskapet: 22.03.2021

Grunnlag for avgivelse

År 2020: Årsregnskapet er elektronisk innlevert
År 2019: Tall er hentet fra elektronisk innlevert årsregnskap fra 2020

Det er ikke krav til at årsregnskapet m.v. som sendes til Regnskapsregisteret er undertegnet. Kontrollen på at dette er utført ligger hos revisor/enhetens øverste organ. Sikkerheten ivaretas ved at innsender har rolle/rettighet for innsending av årsregnskapet via Altinn, og ved at det bekreftes at årsregnskapet er fastsatt av kompetent organ.

Brønnøysundregistrene, 24.04.2022



Resultatregnskap

Beløp i: NOK	Note	2020	2019
RESULTATREGNSKAP			
Inntekter			
Salgsinntekt	4	32 185 533	28 715 169
Sum inntekter		32 185 533	28 715 169
Kostnader			
Lønnskostnad	6,7,9	14 039 944	17 263 277
Avskrivning på varige driftsmidler og immaterielle eiendeler	10	112 206	61 635
Annen driftskostnad	5,8,12	15 308 268	11 504 562
Sum kostnader		29 460 418	28 829 474
Driftsresultat		2 725 115	-114 305
Finansinntekter og finanskostnader			
Annen renteinntekt		71 441	243 132
Annen finansinntekt	13	989 082	445 995
Sum finansinntekter		1 060 523	689 127
Annen rentekostnad		4 852	6 711
Annen finanskostnad	13	939 007	488 526
Sum finanskostnader		943 859	495 237
Netto finans		116 664	193 890
Ordinært resultat før skattekostnad		2 841 779	79 585
Skattekostnad på ordinært resultat	15	733 270	48 180
Ordinært resultat etter skattekostnad		2 108 509	31 405
Årsresultat		2 108 509	31 405
Overføringer og disponeringer			
Ordinært utbytte			9 862 442
Konsernbidrag		2 209 391	103 168
Overføringer til/fra annen egenkapital		-100 882	-9 934 206
Sum overføringer og disponeringer		2 108 509	31 404



Balanse

Beløp i: NOK	Note	2020	2019
BALANSE - EIENDELER			
Anleggsmidler			
Immaterielle eiendeler			
Varige driftsmidler			
Driftsløsøre, inventar, verktøy, kontormaskiner og lignende	10	339 306	353 010
Sum varige driftsmidler		339 306	353 010
Sum anleggsmidler		339 306	353 010
Omløpsmidler			
Varer			
Fordringer			
Kundefordringer	11	294 718	3 839
Andre fordringer	11	3 662 684	3 621 124
Konsernfordringer	11,12	0	22 552
Sum fordringer		3 957 402	3 647 515
Bankinnskudd, kontanter og lignende			
Bankinnskudd, kontanter og lignende	3	24 344 674	27 695 726
Sum bankinnskudd, kontanter og lignende		24 344 674	27 695 726
Sum omløpsmidler		28 302 076	31 343 241
SUM EIENDELER		28 641 382	31 696 251
BALANSE - EGENKAPITAL OG GJELD			
Egenkapital			
Innskutt egenkapital			
Selskapskapital	16,17, 18,19, 20	100 000	100 000
Overkurs	16	9 900 000	9 900 000



Balanse

Beløp i: NOK	Note	2020	2019
Annen innskutt egenkapital	16	4 583 712	1 738 740
Sum innskutt egenkapital		14 583 712	11 738 740
Sum egenkapital		14 583 712	11 738 740
Gjeld			
Langsiktig gjeld			
Utsatt skatt	15	7 337	10 531
Sum avsetninger for forpliktelser		7 337	10 531
Annen langsiktig gjeld			
Sum langsiktig gjeld		7 337	10 531
Kortsiktig gjeld			
Leverandørgjeld		241 509	710 280
Betalbar skatt	15	27 813	10 631
Skyldige offentlige avgifter		815 192	2 371 952
Utbytte	16	0	10 000 000
Kortsiktig konserngjeld	12	535	270 816
Annen kortsiktig gjeld	20	12 965 284	6 583 301
Sum kortsiktig gjeld		14 050 333	19 946 980
Sum gjeld		14 057 670	19 957 511
SUM EGENKAPITAL OG GJELD		28 641 382	31 696 251



Building a better
working world

Statsautoriserte revisorer
Ernst & Young AS

Dronning Eufemias gate 6, NO-0191 Oslo
Postboks 1156 Sentrum, NO-0107 Oslo

Foretaksregisteret: NO 976 389 387 MVA
Tlf: +47 24 00 24 00

www.ey.no
Medlemmer av Den norske revisorforening

UAVHENGIG REVISORS BERETNING

Til generalforsamlingen i Sector Capital AS

Uttalelse om revisjonen av årsregnskapet

Konklusjon

Vi har revidert årsregnskapet for Sector Capital AS som består av balanse per 31. desember 2020, resultatregnskap og kontantstrømoppstilling for regnskapsåret avsluttet per denne datoen, og en beskrivelse av vesentlige anvendte regnskapsprinsipper og andre noteopplysninger.

Etter vår mening er årsregnskapet avgitt i samsvar med lov og forskrifter og gir et rettviseende bilde av selskapets finansielle stilling per 31. desember 2020, og av dets resultater og kontantstrømmer for regnskapsåret avsluttet per denne datoen i samsvar med regnskapslovens regler og god regnskapsskikk i Norge.

Grunnlag for konklusjonen

Vi har gjennomført revisjonen i samsvar med lov, forskrift og god revisjonsskikk i Norge, herunder de internasjonale revisjonsstandardene (ISA-ene). Våre oppgaver og plikter i henhold til disse standardene er beskrevet i avsnittet *Revisors oppgaver og plikter ved revisjonen av årsregnskapet*. Vi er uavhengige av selskapet i samsvar med de relevante etiske kravene i Norge knyttet til revisjon slik det kreves i lov og forskrift. Vi har også overholdt våre øvrige etiske forpliktelser i samsvar med disse kravene. Etter vår oppfatning er innhentet revisjonsbevis tilstrekkelig og hensiktsmessig som grunnlag for vår konklusjon.

Øvrig informasjon

Øvrig informasjon omfatter informasjon i selskapets årsrapport bortsett fra årsregnskapet og den tilhørende revisjonsberetningen. Styret og daglig leder (ledelsen) er ansvarlig for den øvrige informasjonen. Vår uttalelse om revisjonen av årsregnskapet dekker ikke den øvrige informasjonen, og vi attesterer ikke den øvrige informasjonen.

I forbindelse med revisjonen av årsregnskapet er det vår oppgave å lese den øvrige informasjonen med det formål å vurdere hvorvidt det foreligger vesentlig inkonsistens mellom den øvrige informasjonen og årsregnskapet eller kunnskap vi har opparbeidet oss under revisjonen, eller hvorvidt den tilsynelatende inneholder vesentlig feilinformasjon. Dersom vi konkluderer med at den øvrige informasjonen inneholder vesentlig feilinformasjon, er vi pålagt å rapportere det. Vi har ingenting å rapportere i så henseende.

Ledelsens ansvar for årsregnskapet

Ledelsen er ansvarlig for å utarbeide årsregnskapet i samsvar med lov og forskrifter, herunder for at det gir et rettviseende bilde i samsvar med regnskapslovens regler og god regnskapsskikk i Norge. Ledelsen er også ansvarlig for slik intern kontroll som den finner nødvendig for å kunne utarbeide et årsregnskap som ikke inneholder vesentlig feilinformasjon, verken som følge av misligheter eller feil.

Ved utarbeidelsen av årsregnskapet må ledelsen ta standpunkt til selskapets evne til fortsatt drift og opplyse om forhold av betydning for fortsatt drift. Forutsetningen om fortsatt drift skal legges til grunn for årsregnskapet med mindre ledelsen enten har til hensikt å avvike selskapet eller legge ned virksomheten, eller ikke har noe annet realistisk alternativ.

Revisors oppgaver og plikter ved revisjonen av årsregnskapet

Vårt mål er å oppnå betryggende sikkerhet for at årsregnskapet som helhet ikke inneholder vesentlig feilinformasjon, verken som følge av misligheter eller feil, og å avgi en revisjonsberetning som inneholder vår konklusjon. Betryggende sikkerhet er en høy grad av sikkerhet, men ingen garanti for at en revisjon utført i samsvar med lov, forskrift og god revisjonsskikk i Norge, herunder ISA-ene, alltid vil avdekke vesentlig feilinformasjon. Feilinformasjon kan skyldes misligheter eller feil og er å anse som vesentlig



Building a better
working world

dersom den enkeltvis eller samlet med rimelighet kan forventes å påvirke de økonomiske beslutningene som brukerne foretar på grunnlag av årsregnskapet.

Som del av en revisjon i samsvar med lov, forskrift og god revisjonsskikk i Norge, herunder ISA-ene, utøver vi profesjonelt skjønn og utviser profesjonell skepsis gjennom hele revisjonen. I tillegg

- ▶ identifiserer og anslår vi risikoen for vesentlig feilinformasjon i årsregnskapet, enten det skyldes misligheter eller feil. Vi utformer og gjennomfører revisjonshandlinger for å håndtere slike risikoer, og innhenter revisjonsbevis som er tilstrekkelig og hensiktsmessig som grunnlag for vår konklusjon. Risikoen for at vesentlig feilinformasjon som følge av misligheter ikke blir avdekket, er høyere enn for feilinformasjon som skyldes feil, siden misligheter kan innebære samarbeid, forfalskning, bevisste utelatelser, uriktige fremstillinger eller overstyring av intern kontroll;
- ▶ opparbeider vi oss en forståelse av den interne kontrollen som er relevant for revisjonen, for å utforme revisjonshandlinger som er hensiktsmessige etter omstendighetene, men ikke for å gi uttrykk for en mening om effektiviteten av selskapets interne kontroll;
- ▶ vurderer vi om de anvendte regnskapsprinsippene er hensiktsmessige og om regnskapsestimaterne og tilhørende noteopplysninger utarbeidet av ledelsen er rimelige;
- ▶ konkluderer vi på om ledelsens bruk av fortsatt drift-forutsetningen er hensiktsmessig, og, basert på innhentede revisjonsbevis, hvorvidt det foreligger vesentlig usikkerhet knyttet til hendelser eller forhold som kan skape betydelig tvil om selskapets evne til fortsatt drift. Dersom vi konkluderer med at det foreligger vesentlig usikkerhet, kreves det at vi i revisjonsberetningen henleder oppmerksomheten på tilleggsopplysningene i årsregnskapet. Hvis slike tilleggsopplysninger ikke er tilstrekkelige, må vi modifisere vår konklusjon. Våre konklusjoner er basert på revisjonsbevis innhentet frem til datoen for revisjonsberetningen. Etterfølgende hendelser eller forhold kan imidlertid medføre at selskapets evne til fortsatt drift ikke lenger er til stede;
- ▶ vurderer vi den samlede presentasjonen, strukturen og innholdet i årsregnskapet, inkludert tilleggsopplysningene, og hvorvidt årsregnskapet gir uttrykk for de underliggende transaksjonene og hendelsene på en måte som gir et rettviseende bilde.

Vi kommuniserer med styret blant annet om det planlagte omfanget av revisjonen, tidspunktet for vårt revisjonsarbeid og eventuelle vesentlige funn i vår revisjon, herunder vesentlige svakheter i den interne kontrollen som vi avdekker gjennom vårt arbeid.

Uttalelse om øvrige lovmessige krav

Konklusjon om årsberetningen

Basert på vår revisjon av årsregnskapet som beskrevet ovenfor, mener vi at opplysningene i årsberetningen om årsregnskapet, forutsetningen om fortsatt drift og forslaget til disponering av resultatet er konsistente med årsregnskapet og i samsvar med lov og forskrifter.

Konklusjon om registrering og dokumentasjon

Basert på vår revisjon av årsregnskapet som beskrevet ovenfor, og kontrollhandlinger vi har funnet nødvendige i henhold til internasjonal standard for attestasjonsoppdrag (ISAE) 3000 «Attestasjonsoppdrag som ikke er revisjon eller forenklet revisorkontroll av historisk finansiell informasjon», mener vi at ledelsen har oppfylt sin plikt til å sørge for ordentlig og oversiktlig registrering og dokumentasjon av selskapets regnskapsopplysninger i samsvar med lov og god bokføringsskikk i Norge.

Oslo, 22. mars 2021
ERNST & YOUNG AS

Revisjonsberetningen er signert elektronisk

Finn Ole Edstrøm
statsautorisert revisor

Uavhengig revisors beretning - Sector Capital AS

A member firm of Ernst & Young Global Limited

Penneo Dokumentnøkkel: JZ702-6ZQK2-2GDMX-SK70P-JD6BL-86WIV



PENNEO

Signaturene i dette dokumentet er juridisk bindende. Dokument signert med "Penneo™ - sikker digital signatur".
De signerende parter sin identitet er registrert, og er listet nedenfor.

"Med min signatur bekrefter jeg alle datoer og innholdet i dette dokument."

Finn Ole Stephansen-Smith Edstrøm

Statsautorisert revisor

På vegne av: EY

Serienummer: 9578-5995-4-951045

IP: 109.189.xxx.xxx

2021-03-22 12:15:17Z



Penneo Dokumentnøkkelt: JZ702-6ZQK2-2GDMX-SK70P-JD6BL-86W1W

Dokumentet er signert digitalt, med **Penneo.com**. Alle digitale signatur-data i dokumentet er sikret og validert av den datamaskin-utregnede hash-verdien av det opprinnelige dokument. Dokumentet er låst og tids-stemplet med et sertifikat fra en betrodd tredjepart. All kryptografisk bevis er integrert i denne PDF, for fremtidig validering (hvis nødvendig).

Hvordan bekrefter at dette dokumentet er originalen?

Dokumentet er beskyttet av ett Adobe CDS sertifikat. Når du åpner dokumentet i

Adobe Reader, skal du kunne se at dokumentet er sertifisert av **Penneo e-signature service <penneo@penneo.com>**. Dette garanterer at innholdet i dokumentet ikke har blitt endret.

Det er lett å kontrollere de kryptografiske beviser som er lokalisert inne i dokumentet, med Penneo validator - <https://penneo.com/validate>



Regnskap

2020

Sector Capital AS

Sector Capital AS • Kristian Augusts gate 15C • P.O. Box 462 Sentrum • 0105 Oslo, Norway

Tel +4723012900 • Fax +4723012901

Email: admin@sector.no • Registration no: NO 813 391 082 • Regulated by Finanstilsynet (FSAN)



Årsberetning 2020

for

Sector Capital AS

Virksomhetens art og vesentlige hendelser i regnskapsåret

Sector Capital AS ble stiftet i mars 2014 og er lokalisert i Oslo kommune.

Selskapet har konsesjon fra Finanstilsynet til å yte investeringstjenester, Jf. Lov om verdipapirhandel (vphl.) § 2-1 første ledd nr. 1, 2, 3 og 7, og tilknyttede tjenester som omhandlet i vphl. § 2-6 første ledd nr. 1 til 3. Selskapet yter tjenester innen salg, markedsføring, rapportering, kundeservice, ordremottak og -formidling mot norske og internasjonale kunder, samt tilrettelegging for internasjonale investors gjennomgang og kvalitetssikring av investeringsvirksomheten.

Selskapets kunder består av Sector Asset Management-gruppens selskaper og deres kunder, samt tilknyttede selskaper og deres kunder. Selskapets faste driftssted i Storbritannia som ble etablert i 2016, ble nedlagt i 2020.

Oppdragsmassen har vært stabil gjennom året. Selskapets planer forventes å sikre grunnlag for fortsatt drift. Fremtidsutsiktene synes tilfredsstillende.

Selskapet har i henhold til avtale mottatt administrative tjenester fra Sector Fund Services AS.

Resultat, kontantstrøm, investeringer, finansiering og likviditet

Årsregnskapet avgis for perioden 1. januar 2020 til 31. desember 2020 og gir uttrykk for selskapets virksomhet og stilling ved årsslutt. Det foreligger ingen ekstraordinære forhold.

Omsetning i perioden var NOK 32,2 mill, en økning fra NOK 28,7 mill i 2019. Årsoverskuddet etter skatt for perioden var NOK 2,1 mill, en økning fra NOK 31 404 i 2019.

Samlet kontantstrøm fra operasjonelle aktiviteter i selskapet var på NOK 6,7 mill. Driftsresultatet var på NOK 2,7 mill. Differansen skyldes i hovedsak endring i annen kortsiktig gjeld.

Selskapets likviditetsbeholdning var NOK 24,3 mill pr. 31. desember 2020. Selskapets evne til egenfinansiering er tilstrekkelig til selskapets virksomhet.

Selskapet hadde ikke langsiktig gjeld eller kortsiktig rentebærende gjeld pr. 31. desember 2020.

Totalkapitalen var ved utgangen av året NOK 28,6 mill, sammenlignet med NOK 31,7 mill året før. Egenkapitalandelen pr. 31. desember 2020 var 51 %, en økning fra 37 % pr. 31. desember 2019. Kapitaldekningen pr. 31. desember var på 37,3 %. Dette er over kapitaldekningskravet på 8 %.

Styret mener at årsregnskapet gir et rettviseende bilde av Sector Capital AS eiendeler, gjeld, finansielle stilling og resultat.



Fortsatt drift

I samsvar med regnskapsloven § 3-3a bekreftes det at forutsetningene om fortsatt drift er til stede. Til grunn for antagelsen ligger resultatprognoser for år 2021 og selskapets planer for årene fremover. Selskapet er i en tilfredsstillende økonomisk og finansiell stilling.

Arbeidsmiljø og personale

Sykefraværet har for året vært mindre enn fem prosent av den totale arbeidstiden i selskapet. Ansatte i virksomheten har ikke vært/blitt utsatt for ulykker eller skader i forbindelse med utførelse av arbeidet.

Arbeidsmiljøet betraktes som godt.

Likestilling

Selskapet tar sikte på at det ikke skal forekomme forskjellsbehandling grunnet kjønn i saker som for eksempel lønn, avansement og rekruttering.

Ved utgangen av året har selskapet 5 ansatte. Kvinneandelen i selskapets organisasjon er 40 %. Selskapets styre består av 3 menn.

Miljørapportering

Selskapets virksomhet forurenser ikke det ytre miljø.

Fremtidig utvikling

Selskapets virksomhet er global. Konkurrentene er hovedsakelig utenlandske aktører. Selskapets planer forventes å sikre grunnlag for fortsatt drift. Fremtidsutsiktene synes tilfredsstillende.

Finansiell risiko

Markedsrisiko

Konsernet er indirekte eksponert for generell markedsrisiko ved svingninger i kundenes tilgjengelige forvaltningskapital. Videre foreligger det selskapsspesifikk risiko knyttet til øvrige konsernselskapers forvaltning av kundenes porteføljer i verdipapirmarkedet da utilfredsstillende avkastning kan lede til betydelig redusert forvaltningsvolum og -honorarer.

Operasjonell risiko

Selskapets operasjonelle risiko er regulert gjennom aksjeloven, verdipapirhandelloven og forskrifter fastsatt av Finanstilsynet. Risiko er knyttet til svikt i systemer og rutiner, samt bevisste eller ubevisste feil fra ansatte i selskapet.

Det er i henhold til internkontrollforskriften søkt etablert veldefinerte og klare ansvarsforhold. Dette er nedfelt i instruksverk og rutinebeskrivelser herunder identifiserte nøkkelkontroller i selskapet for å redusere den operasjonelle risikoen. Det er videre utarbeidet relevante beredskapsplaner for å håndtere eventuelle krisesituasjoner.

Finansiell risiko

Den finansielle risiko anses som lav da de finansielle aktiva primært er plassert i bankinnskudd.



Valutarisiko

Selskapet er eksponert for endringer i valutakurser, spesielt USD, da en vesentlig del av selskapets inntekter er i USD. Selskapets valutarisiko overvåkes løpende med tanke på å redusere risikoen gjennom valutavekslinger og sikringsforretninger.

Renterisiko

Selskapet har ingen ekstern rentebærende gjeld. Renterisikoen er følgelig kun knyttet til innskuddsrenten.

Kredittrisiko

Risiko for at motparter ikke har økonomisk evne til å oppfylle sine forpliktelser anses lav. Brutto kredittrisiko på balansedagen utgjør totalt NOK 4,0 mill for selskapet i 2020. Det opplistede tallet for selskapet inkluderer ikke konserninterne fordringer.

Likviditetsrisiko

Selskapet vurderer likviditeten i selskapet som god, og det er ikke besluttet å innføre tiltak som endrer likviditetsrisiko.

Årsresultat og disponeringer

Styret forslår at selskapets overskudd etter skatt for perioden på NOK 2 108 508 disponeres som følger: NOK 2 209 391 avsettes til konsernbidrag etter skatt til morselskapet Sector Asset Management AS og NOK 100 883 overføres fra annen egenkapital. Selskapet har, etter avsetning til konsernbidrag, total egenkapital på NOK 14 583 712.

Eierskap og selskapsledelse

Selskapets målsetning er å skape økte verdier for aksjonæren. Det er etablert interne kontroll- og risikostyringssystemer som også er knyttet til den finansielle rapporteringen til eiere og styret. I dette inngår blant annet periodisk internkontrollgjennomgang.

Selskapet er 100 % eiet av Sector Asset Management AS.

Selskapets styre skal i henhold til vedtektene bestå av tre til fem medlemmer, etter generalforsamlingens nærmere beslutning. Det nåværende styret består av tre medlemmer hvorav to uavhengige styremedlemmer, styrets leder Dag Erik Rasmussen og styremedlem André Herlofsen.

Andre forhold

Korona-utbruddet som startet i februar/mars 2020 har ikke hatt noen vesentlig innvirkning på selskapet. Selskapet forventes fortsatt å ha positivt overskudd og kontantstrøm. Selskapet har ikke fremmedfinansiering og antas heller ikke å skulle behøve det i overskuelig fremtid. Kundernes betalingsevne antas å opprettholdes. Selskapets tilgang til arbeidskraft er antatt å ikke bli påvirket av korona-utbruddet. Operasjonelt er arbeidssituasjonen løst med utstrakt bruk av hjemmekontor.

Det er etter det styret kjenner til ikke inntrådt andre forhold etter regnskapsårets utgang som har betydning for selskapets stilling og resultat.



Oslo, 31. desember 2020

Oslo, 22. mars 2021

Dag Erik Rasmussen
Dag Erik Rasmussen (Mar 24, 2021 00:28 GMT+1)

Dag Erik Rasmussen
Styreleder

Wollert Hvide
Styremedlem

André Herlofsen
André Herlofsen (Mar 23, 2021 14:46 GMT+1)

André Herlofsen
Styremedlem

André Vatsgar
Adm. dir.



Sector Capital AS

Resultatregnskap for perioden 01.01.-31.12.

Tall i NOK	Noter	2020	2019
Salgsinntekter	4	32 185 533	28 715 169
Sum driftsinntekter		32 185 533	28 715 169
Lønnskostnad	6,7,9	14 039 944	17 263 277
Avskrivning varige driftsmidler	10	112 206	61 635
Annen driftskostnad	5,8,12	15 308 268	11 504 562
Sum driftskostnad		29 460 418	28 829 473
Driftsresultat		2 725 115	-114 305
Annen renteinntekt		71 441	243 132
Annen finansinntekt	13	989 082	445 995
Annen rentekostnad		4 852	6 711
Annen finanskostnad	13	939 007	488 526
Netto finansposter		116 663	193 890
Resultat før skattekostnad		2 841 778	79 585
Skattekostnad	15	733 270	48 180
Årsresultat	21	2 108 508	31 404
Disponering av årsresultat:			
Ført mot annen egenkapital		-100 883	-9 934 206
Konsernbidrag		2 945 855	137 558
Utbytte		0	9 862 442
Skatteeffekt på avgitt konsernbidrag		-736 464	-34 390
Sum disponert	16	2 108 508	31 404



Sector Capital AS

Balanse pr 31. desember

Tall i NOK	Noter	2020	2019
Eiendeler			
Anleggsmidler			
Varige driftsmidler			
Driftsløsøre, inventar, verktøy o.l.	10	339 306	353 010
Sum varige driftsmidler		339 306	353 010
Sum anleggsmidler		339 306	353 010
Omløpsmidler			
Fordringer			
Kundefordringer	11	294 718	3 839
Fordringer på konsernselskaper	11,12	0	22 552
Andre fordringer	11	3 662 683	3 621 125
Sum fordringer	11	3 957 401	3 647 515
Bankinnskudd, kontanter o.l.	3	24 344 674	27 695 726
Sum omløpsmidler		28 302 076	31 343 241
Sum eiendeler		28 641 382	31 696 251



Sector Capital AS Balanse pr 31. desember

Tall i NOK	Noter	2020	2019
Egenkapital og gjeld			
Egenkapital			
Innskutt egenkapital			
Aksjekapital	16,17,18,19,20	100 000	100 000
Overkurs	16	9 900 000	9 900 000
Annen innskutt egenkapital	16	4 583 712	1 738 740
Sum innskutt egenkapital		14 583 712	11 738 740
Sum egenkapital	16	14 583 712	11 738 740
Gjeld			
Langsiktig gjeld			
Utsatt skatt	15	7 337	10 531
Sum langsiktig gjeld		7 337	10 531
Kortsiktig gjeld			
Leverandørgjeld		241 509	710 280
Betalbar skatt	15	27 813	10 631
Skyldige offentlige avgifter		815 192	2 371 952
Kortsiktig gjeld til konsernselskap	12	535	270 816
Utbytte/Konsernbidrag	16	0	10 000 000
Annen kortsiktig gjeld	20	12 965 285	6 583 301
Sum kortsiktig gjeld		14 050 333	19 946 980
Sum gjeld		14 057 670	19 957 511
Sum egenkapital og gjeld		28 641 382	31 696 251

Oslo, 31.12.2020 / 22.03.2021
Styret for Sector Capital AS

DagErik Rasmussen
DagErik Rasmussen (Mar 24, 2021 00:28 GMT+1)

Dag-Erik Rasmussen
Styreleder

André Herlofsen
André Herlofsen (Mar 23, 2021 14:46 GMT+1)

André Herlofsen
Styremedlem

Wollert Hvide

Wollert Hvide
Styremedlem

André Vatsgar

André Vatsgar
Adm. Dir.



Sector Capital AS Kontantstrømoppstilling

Per 31.12.

Tall i NOK	2020	2019
Kontantstrømmer fra operasjonelle aktiviteter		
Resultat før skattekostnad	2 841 778	79 585
Periodens betalte skatt	0	0
Ordinære avskrivninger	112 206	43 459
Avskrivning immaterielle eiendeler	0	18 175
Endring kundefordringer	-290 880	-3 839
Endring fordringer konsern	22 552	-22 552
Endring andre fordringer	-41 559	-1 127 373
Endring leverandørgjeld	-468 771	672 490
Endring gjeld konsern	-270 281	109 700
Endring av kortsiktig gjeld	6 381 984	5 296 025
Endring i andre tidsavgrensningposter	-1 539 578	1 512 590
Netto kontantstrøm fra operasjonelle aktiviteter	6 747 452	6 578 260
Kontantstrømmer fra investeringsaktiviteter		
Utbetalinger ved kjøp av varige driftsmidler	-98 502	-338 494
Innbetalinger ved salg av varige driftsmidler	0	0
Netto kontantstrøm fra investeringsaktiviteter	-98 502	-338 494
Kontantstrømmer fra finansieringsaktiviteter		
Utbetalinger av utbytte og konsernbidrag	-10 000 000	0
Salg av egne aksjer	0	0
Netto kontantstrøm fra finansieringsaktiviteter	-10 000 000	0
Netto endring i kontanter og kontantekvivalenter	-3 351 050	6 239 766
Kontanter og kontantekvivalenter 01.01.	27 695 726	21 455 961
Kontanter og kontantekvivalenter 31.12.	24 344 674	27 695 726



Sector Capital AS

Noter til regnskapet

Note: 1 – Regnskapsprinsipper

Årsregnskapet er satt opp i samsvar med regnskapslovens bestemmelser og god regnskapsskikk. Selskapet er underlagt særregler for verdipapirforetak. Årsregnskapet ble godkjent av styret og daglig leder den 22. mars 2021.

Inntekter

Inntekter består hovedsaklig av inntekt fra distribusjon, rapportering og kundeservice. Inntektene inntektsføres når det foreligger en ubetinget rett til å motta honorar. Der det foreligger usikkerhet rundt inntektens endelige størrelse vil prinsippet om beste estimat legges til grunn.

Vurdering og klassifisering av balanseposter

Omløpsmidler og kortsiktig gjeld omfatter poster som forfaller til betaling innen ett år etter anskaffelsestidspunktet, samt poster som knytter seg til varekretsløpet. Øvrige poster er klassifisert som anleggsmiddel/langsiktig gjeld. Omløpsmidler vurderes til laveste av anskaffelseskost og virkelig verdi. Kortsiktig gjeld balanseføres til nominelt beløp på etableringstidspunktet. Anleggsmidler vurderes til anskaffelseskost, men nedskrives til virkelig verdi ved verdifall som ikke forventes å være forbigående.

Fordringer

Kundefordringer og andre fordringer er oppført i balansen til pålydende etter fradrag for avsetning til forventet tap. Avsetning til tap gjøres på grunnlag av individuelle vurderinger av de enkelte fordringene.

Bruk av estimater

Utarbeidelse av regnskapet etter god regnskapsskikk krever at selskapets ledelse gjør estimater og etablerer forutsetninger som har innvirkning på verdien av eiendeler og forpliktelser i balansen og inntekter og kostnader i resultatet. De endelige verdiene som realiseres vil kunne avvike fra disse estimatene.

Valuta

Pengeposter i utenlandsk valuta er vurdert etter kursen ved regnskapsårets slutt. Transaksjoner i utenlandsk valuta er bokført til transaksjonsdagens kurs.

Kontantstrømoppstilling

Kontantstrømoppstillingen er basert på den indirekte metode. Kontantekvivalenter omfatter bankbeholdning og likvide plasseringer med løpetid mindre enn tre måneder.

Varige driftsmidler

Varige driftsmidler balanseføres og avskrives over driftsmidlets forventede levetid. Direkte vedlikehold av driftsmidler kostnadsføres løpende under driftskostnader, mens påkostninger eller forbedringer tillegges driftsmidlets kostpris og avskrives i takt med driftsmidlet. Dersom gjenvinnbart beløp av driftsmiddelet er lavere enn balanseført verdi foretas nedskrivning til gjenvinnbart beløp. Gjenvinnbart beløp er det høyeste av netto salgsverdi og verdi i bruk. Verdi i bruk er nåverdien av de fremtidige kontantstrømmene som eiendelen vil generere.



Sector Capital AS

Noter til regnskapet

Pensjoner

Selskapet har innskuddsbasert pensjonsordning som tilfredsstiller kravene til obligatorisk tjenstepensjon. Årets tilskudd til pensjonsordningen kostnadsføres som en del av lønnsrelaterte kostnader. Selskapets forpliktelse for de ansattes pensjonssparing er fullt ut innfridd når tilskuddet er betalt.

Skatt

Skattekostnaden i resultatregnskapet omfatter både periodens betalbare skatt og endring i utsatt skatt. Utsatt skatt er beregnet med 25 % på grunnlag av de midlertidige forskjeller som eksisterer mellom regnskapsmessige og skattemessige verdier, samt underskudd til fremføring ved utgangen av regnskapsåret. Skatteøkende og skattereduserende midlertidige forskjeller som reverserer eller kan reversere i samme periode er utlignet og nettoført. Netto utsatt skattefordel balanseføres i den grad det er sannsynlig at denne kan bli nyttiggjort. Selskapet er underlagt reglene om finansskatt på lønn, og skattesats for betalbar skatt og utsatt skatt- og skattefordel er således 25%.

Kontanter og kontantekvivalenter

Kontanter og kontantekvivalenter omfatter kontanter og svært likvide midler med ubetydelig renterisiko og opprinnelig forfall på tre måneder eller mindre.

Funksjonell og regnskapsvaluta

Selskapet har både funksjonell og regnskapsvaluta i norske kroner.

Note: 2 – Risikostyring

Selskapet er eksponert for følgende risikoer;

Markedsrisiko

Selskapet er indirekte eksponert for generell markedsrisiko ved svingninger i tilgjengelig kapital hos konsernets forvaltningskunder. Videre foreligger det selskapsspesifikk risiko knyttet til øvrige konsernselskapers forvaltning av kundenes porteføljer i verdipapirmarkedet da utilfredsstillende avkastning kan lede til betydelig redusert forvaltningsvolum og -honorarer.

Finansiell risiko

Finansiell risiko er vurdert til lav/moderat. Selskapets finansielle aktiva er plassert med lav/moderat risikoprofil, primært i bankinnskudd. Selskapets egenkapital er ansett til å være tilstrekkelig innenfor ordinær forretningsdrift.

Operasjonell risiko

Selskapets operasjonelle risiko er styrt gjennom aksjeloven, verdipapirhandelloven og forskrifter fastsatt av Finanstilsynet med hjemmel i verdipapirhandelloven. Risiko er knyttet til svikt i systemer og rutiner, samt bevisste eller ubevisste feil fra ansatte i konsernet.



Sector Capital AS

Noter til regnskapet

Det er i henhold til internkontrollforskriften, fastsatt av Finanstilsynet, søkt etablert veldefinerte og klare ansvarsforhold. Videre er det utarbeidet rutinebeskrivelser herunder identifiserte nøkkelkontroller i selskapet for å redusere den operasjonelle risikoen. Det er i tillegg utarbeidet relevante beredskapsplaner for å håndtere eventuelle krisesituasjoner.

Valutarisiko

Selskapet er eksponert for valutarisiko da inntektene hovedsaklig er i USD.

Renterisiko

Selskapet har ingen ekstern rentebærende gjeld, og renterisiko er således kun knyttet til rente på bankinnskudd.

Kredittrisiko

Selskapet har ordinær kredittrisiko knyttet til fordringer mot fond forvaltet av kunder.

Note: 3 – Bankinnskudd

	2020	2019
Totalt bankinnskudd	24 344 674	27 695 726
herav bundne skattetreksmidler	296 828	1 454 914
Av det totale bankinnskudd er følgende i USD (NOK-verdi)	227 408	270 513
Av det totale bankinnskudd er følgende i EUR (NOK-verdi)	182 004	196 364
Av det totale bankinnskudd er følgende i GBP (NOK-verdi)	10 691	13 694

Selskapet har ikke klientmidler per 31.12.20.

Note: 4 – Inntekter

	2020	2019
Pr virksomhetsområde:		
Salg, markedsføring, kundeservice- og rapporteringsinntekter	32 184 533	28 707 169
Ordremottak- og formidlingsinntekter	1 000	8 000
Sum salgsinntekter	32 185 533	28 715 169



Sector Capital AS

Noter til regnskapet

Note: 5 - Andre driftskostnader

	2020	2019
Leie og supportavtaler	668 560	945 735
Honorar for øk.og juridisk bistand	378 029	309 914
Administrasjonshonorar	5 255 146	2 838 802
Andre driftskostnader	9 006 532	7 410 110
Totale andre driftskostnader	15 308 268	11 504 562

Godtgjørelse til styret og revior er spesifisert i note 7

Note: 6 - Lønn til ansatte m.v.

Lønnskostnader	2020	2019
Lønninger mv.	11 154 496	13 642 582
Arbeidsgiveravgift	1 563 041	1 978 820
Finansskatt	595 722	561 266
Pensjonskostnader	582 487	739 496
Andre ytelser	144 198	341 112
Sum lønnskostnader	14 039 944	17 263 277

Gjennomsnittlig antall årsverk 4,7 6

Note: 7 – Lønn, godtgjørelser, lån til ansatte m.v.

Utbetalte godtgjørelser klassifisert som lønnskostnader	Lønn	Pensjons- kostnad	Bonus	Andre godtgjørelser
Adm.direktør André Vatsgar	1 766 806	174 160	583 000	4 392

I tillegg er NOK 321 802 tilbakeholdt av total vedtatt bonus knyttet til bonusutbetalingen i 2020 for mulig utbetaling i de tre etterfølgende år.

Det er foretatt ytterligere avsetning til bonus per 31.12.2020 for utbetaling i 2021.

Det er utbetalt NOK 170 000 styrehonorar for 2020.



Sector Capital AS

Noter til regnskapet

Administrerende direktør og styreleder har ingen særskilt bonusavtale eller avtale om sluttvederlag. Administrerende direktør inngår i selskapets generelle bonusordning.

Styret i selskapet har vedtatt en godtgjørelsesordning i henhold til Godtgjørelsesforskriften. For ledende ansatte, ansatte med kontrolloppgaver og ansatte med arbeidsoppgaver av vesentlig betydning for foretakets risikoeksponering, vil 50 % av eventuell generell, variabel godtgjørelse som overstiger 1,5 månedslønn tilbakeholdes på en særskilt bankkonto. Det vil utbetales, basert på gitte kriterier, over etterfølgende 3 års periode med tre like store deler hvert år med tillegg av renter på utbetalingstidspunktet.

Note: 8 – Revisor

Revisor	2020	2019
Honorar for revisjon av halvårs- og årsregnskapet	216 945	188 235
Sum revisjonshonorar	216 945	188 235
Honorar andre attestasjonstjenester	37 686	24 988
Honorar ikke revisjonstjenester	-	-
Sum andre honorar til revisor	37 686	24 988

Alle beløp er inklusive merverdiavgift

Note: 9 – Pensjonskostnader og forpliktelser

Selskapets ansatte er omfattet av en innskuddsbasert pensjonsordning som oppfyller kravene i lov om obligatorisk tjenestepensjon. Det foreligger derfor ingen forpliktelse knyttet til pensjoner. Kostnaden knyttet til denne ordningen er vist i noten «Lønn, godtgjørelser, lån til ansatte m.v.». Per 31.12.2020 er 5 personer omfattet av pensjonsordningen.



Sector Capital AS

Noter til regnskapet

Note: 10 – Varige driftsmidler og immaterielle eiendeler

	Driftsløsøre, inventar, verktøy, kontormaskiner ol.	Immaterielle eiendeler
Anskaffelseskost 01.01.2020	518 367	101 804
Tilgang kjøpte driftsmidler	98 502	-
<u>Avgang</u>		
Anskaffelseskost 31.12.2020	616 869	101 804
Akk. avskr./nedskr. 01.01.2020	165 357	101 804
Avgang	-	-
<u>Akk. avskr./nedskr. 31.12.2020</u>	<u>277 563</u>	<u>101 804</u>
Bokført verdi 31.12.2020	339 306	-
Årets avskrivninger	112 206	-
Økonomisk levetid	3 - 5 år	5 år
Avskrivningsplan	Lineær	Lineær

Note: 11 – Fordringer

	2020	2019
Kundefordringer	294 718	3 839
Fordringer på konsernselskap	0	22 552
Påløpte inntekter	2 645 548	2 778 183
<u>Andre fordringer</u>	<u>1 017 135</u>	<u>842 941</u>
<u>Totale fordringer</u>	<u>3 957 401</u>	<u>3 647 515</u>
Av de totale fordringer er følgende i USD (NOK-verdi)	1 527 115	1 847 207
Av de totale fordringer er følgende i EUR (NOK-verdi)	1 118 433	930 976

Selskapet har historisk ikke hatt tap på fordringer



Sector Capital AS

Noter til regnskapet

Note: 12 – Nærstående parter

Selskapet er et datterselskap av Sector Asset Management AS. Dette er beskrevet i note 18. Selskapet kjøper tjenester knyttet til administrasjonstjenester fra det heleide søsterselskapet Sector Fund Services AS. Totale kostnader knyttet til dette i 2020 var NOK 5 255 146 (NOK 2 838 802 i 2019). I tillegg er selskapet blitt belastet med NOK 947 469 (NOK 874 202 i 2019) i fordelte felleskostnader basert på interne fordelingsnøkler i konsernet. Felleskostnadene består av renhold, felles IT- og telefonikostnader, inventar og velferdskostnader, mv.

Transaksjoner med nærstående er inngått på normale markedsmessige vilkår.

	2020	2019
Andre fordringer		
Foretak i samme konsern	-	22 552
- Sector Asset Management AS	-	21 725
- Sector Theta AS	-	827
Kortsiktig gjeld		
Foretak i samme konsern	535	270 816
- Sector Fund Services AS	-	270 816
- Sector Asset Management AS	535	-

Note: 13 – Agio

	2020	2019
Valutagevinst	989 082	445 995
Valutatap	939 007	488 526
Netto agiogevinst/agiotap (-)	50 075	-42 531

Note: 14 – Pantstillelser og garantier m.v.

Selskapet har ikke inngått noen avtaler om pantstillelse eller garantier.



Sector Capital AS

Noter til regnskapet

Note: 15 – Skatt

Årets skattekostnad fremkommer slik	2020	2019
Betalbar skatt på årets resultat	736 464	34 390
Betalbar skatt utland	-	-
Endring i utsatt skatt	-3 194	13 791
Årets totale skattekostnad på ordinært resultat	733 270	48 180
Avstemming av skattekostnad mot ordinært resultat før skatt		
25 % av resultat før skatt	710 445	19 896
25 % av permanente forskjeller	22 826	28 284
Årets totale skattekostnad	733 270	48 180
Betalbar skatt fremkommer slik		
Resultat før skattekostnad	2 841 778	79 585
Permanente forskjeller	91 303	113 137
Avgitt konsernbidrag	-2 945 855	-137 558
Endringer i midlertidige forskjeller	12 774	-55 163
Grunnlag betalbar skatt	-	-
Skatt 25 %, som utgjør betalbar skatt på årets resultat i Norge	-	-
Betalbar skatt utland på årets resultat	27 813	10 631
Akkum. utenlandsk betalbar skatt	27 813	10 631
Betalbar skatt inkludert akkum.utenlandsk skatt	27 813	10 631
Akk.kredittfradrag utenlandsk skatt (2016 ->)	547 466	519 653
Spesifikasjon av grunnlag for utsatt skatt:		
Forskjeller som utlignes		
Anleggsmidler	29 348	42 122
Grunnlag (utsatt skatt)/utsatt skattefordel	29 348	42 122
Utsatt skatt/Utsatt skattefordel(-) (25 %)	7 337	10 531
Balansført utsatt skatt/skattefordel	7 337	10 531

Betalbar skatt i utland gjelder fast driftssted i Storbritannia som ble avviklet i løpet av 2020.



Sector Capital AS

Noter til regnskapet

Note 16 – Egenkapital

	Aksjekapital	Overkurs	Annen innskutt egenkapital	Sum
Egenkapital 01.01.2020	100 000	9 900 000	1 738 740	11 738 740
Årsresultat			2 108 508	2 108 508
Avgitt konsernbidrag etter skatt			-2 209 391	-2 209 391
Mottatt konsernbidrag			2 945 855	2 945 855
Egenkapital 31.12.2020	100 000	9 900 000	4 583 712	14 583 712

Selskapet har avgitt konsernbidrag med skattemessig effekt på NOK 2 945 855 til morselskapet, Sector Asset Management AS. Den skattemessige effekten på avgitt konsernbidrag er NOK 736 464, netto avgitt konsernbidrag er NOK 2 209 391. Selskapet har mottatt konsernbidrag uten skattemessig effekt på NOK 2 945 855 fra morselskapet, Sector Asset Management AS

Selskapet er etter verdipapirhandelloven pålagt å ha ansvarlig kapital over EUR 125 000. I tillegg skal selskapets ansvarlige kapital tilfredsstillende kravene til kapitalkravforskriften. Dette er beregnet i note 21. Selskapets egenkapital pr. 31.12.2020 utgjør EUR 1 392 998 (kurs NOK/EUR 10,4693).

Note: 17 – Aksjekapital

Aksjekapitalen i Sector Capital AS per 31. desember 2020 består av følgende aksjeklasser:

	Antall	Pålydende	Balanseført
Ordinære aksjer	10 000 000	0,01	100 000
Sum	10 000 000		100 000

Note: 18 – Aksjonærinformasjon og eierstruktur

Aksjonærene i Sector Capital AS pr. 31.12.2020 var:

	Ordinære aksjer	Sum	Eier-andel	Utbytte andel
Sector Asset Management AS	10 000 000	10 000 000	100 %	100 %
Totalt antall aksjer	10 000 000	10 000 000	100 %	100 %



Sector Capital AS

Noter til regnskapet

Morselskapet, Sector Asset Management AS, har forretningskontor i Oslo. Konsernregnskap kan fås ved henvendelse til dette selskapet.

Samtlige aksjer har en stemme pr aksje.

Note: 19 – Aksjonærinformasjon – styret og ledende ansatte

Aksjer eiet direkte eller indirekte av medlemmer i styret, av administrerende direktør, eller av nærstående knyttet til disse:

André Herlofsen (styremedlem) og Wollert Hvide (styremedlem) er direkte eller indirekte aksjonærer i morselskapet Sector Asset Management AS.

Note: 20 – Annen kortsiktig gjeld

Annen kortsiktig gjeld er per 31.12.2020 knyttet til avsetning for påløpte kostnader, hvorav lønnsmessige ytelser inkludert bonus, feriepenger og avgifter utgjør NOK 8 396 327, mot NOK 4 576 997 for 2019.

Note: 21 - Resultat pr aksje

Resultat per aksje per 31. desember er basert på årsresultatet og et vektet, gjennomsnittlig antall utestående ordinære aksjer gjennom året.

	2020	2019
Årsresultat	2 108 508	31 404
Gj.sni. Antall utestående ord.aksjer	10 000 000	10 000 000
Resultat pr aksjer	0,21	0,00
Utvannet resultat pr aksje	0,21	0,00



Sector Capital AS

Noter til regnskapet

Note: 22 – Kapitaldekning

Ansvarlig kapital	31.12.2020	31.12.2019
Aksjekapital	100 000	100 000
Egne aksjer	-	-
Overkursfond	9 900 000	9 900 000
Amen egenkapital	4 583 712	1 738 740
Sum balanseført egenkapital	14 583 712	11 738 740
Immaterielle eiendeler	-	-
Sum ansvarlig kapital	14 583 712	11 738 740
Kapitaldekning		
Selskapets kapitalkrav vil være det høyeste av følgende tre beregninger:		
1) Faste kostnader i fjor *	12 495 117	-
Kapitalkrav tilsvarende 25% av beregningsgrunnlag	3 123 779	-
2) Kreditteksponering (risikovektede eiendeler som ikke inngår i handelsporteføljen)	9 137 726	9 539 625
Markedseksponering (valuta)	3 065 652	3 258 803
Kapitalkrav for operasjonell risiko (tom. 2. kvartal 2020) **	-	38 783 777
Sum beregningsgrunnlag	12 203 379	51 582 204
Kapitalkrav tilsvarende 8% av beregningsgrunnlag	976 270	4 126 576
3) Startkapitalkrav EUR 125.000 (EUR 750.000 for 2019)	1 308 668	7 201 669
Gjeldende kapitalkrav	3 123 779	7 201 669
Overskudd av ansvarlig kapital	11 459 933	4 537 071
Ansvarlig kapital	14 583 712	11 738 740
Kapitaldekningsprosent (i % av beregningsgrunnlag)	37,3 %	13,0 %

* Selskapet tilbakeverte sine tillatelser til å yte investeringstjenestene 3 og 6 i april 2020

Fra og med 2. kvartal 2020 var selskapet omfattet av kravet om å ha en ansvarlig kapital på minst 25% av fjorårets faste kostnader, samt krav til startkapital som minst tilsvarende EUR 125.000.

Beregning av faste kostnader

For 2021 vil følgende faste kostnader fra 2020 bli lagt til grunn for beregning av kapitalkrav:

	2020	2019
Sum inntekter (inkl. finansinntekter)	33 246 056	29 404 296
Negativt resultat før skatt	-	-
Positivt resultat før skatt	2 841 778	79 585
Variabel bonus til ansatte	6 484 978	7 275 689
Ekstraordinære kostnader	-	-
Andre variable kostnader	12 882 176	9 553 905
Sum grunnlag faste kostnader	11 037 123	12 495 117
25 % av fjorårets faste kostnader	2 759 281	3 123 779



Sector Capital AS

Noter til regnskapet

** Tidligere krav for operasjonell risiko og startkapital som tilsvarer minst EUR 750.000 bortfålt etter rapportering 1. kvartal 2020 etter tilbakelevering av konsesjon nr. 3 egenhandel og nr. 6 fulltegningsgaranti

Beregning inntekter	2017	2018	2019
1) Renteinntekter og lignende inntekter	64 301	102 550	243 132
2) Rentekostnader og lignende kostnader	-903	0	0
3.1) Inntekter av aksjer, andeler og andre verdipapirer med	0	0	0
4) Provisjonsinntekter og inntekter fra banktjenester	0	0	0
5) Provisjonskostnader og kostnader ved banktjenester	0	0	0
6) Netto verdiendring og gevinst eller tap på valuta og verdi	-126 154	46 830	-42 531
7) Andre driftsinntekter	30 591 069	19 281 244	28 715 169
Sum inntekter	30 528 313	19 380 624	28 915 770

Kapitalkrav operasjonell risiko	2018	2019	2020
Gjennomsnittlig inntekt siste 3 år	21 336 709	20 684 681	26 274 903
Kapitalkrav operasjonell risiko	3 200 506	3 102 702	3 941 235
Beregningsgrunnlag operasjonell risiko	40 006 329	38 783 777	49 265 442

Note: 23 – Hendelser etter balansedatoen

Det har ikke inntruffet andre hendelser etter balansedato som ville påvirket regnskapet per 31.12.2020.



2020-12-31 Årsregnskap Sector Capital AS v1003

Final Audit Report

2021-03-23





Created:	2021-03-22
By:	Gudrid Eide (ge@sector.no)
Status:	Signed
Transaction ID:	CBJCHBCAABAA6mRUx9bPPrr911jKtz4z6gztCFv4S2a0

"2020-12-31 Årsregnskap Sector Capital AS v1003" History

-  Document created by Gudrid Eide (ge@sector.no)
2021-03-22 - 2:08:44 PM GMT - IP address: 217.170.136.4
-  Document emailed to André Vatsgar (av@sector.no) for signature
2021-03-22 - 2:13:47 PM GMT
-  Email viewed by André Vatsgar (av@sector.no)
2021-03-22 - 2:16:30 PM GMT - IP address: 217.170.136.15
-  Document e-signed by André Vatsgar (av@sector.no)
Signature Date: 2021-03-22 - 2:17:01 PM GMT - Time Source: server- IP address: 217.170.136.15
-  Document emailed to Wollert Hvide (wh@sector.no) for signature
2021-03-22 - 2:17:04 PM GMT
-  Email viewed by Wollert Hvide (wh@sector.no)
2021-03-23 - 1:43:05 PM GMT - IP address: 217.170.136.63
-  Document e-signed by Wollert Hvide (wh@sector.no)
Signature Date: 2021-03-23 - 1:43:37 PM GMT - Time Source: server- IP address: 217.170.136.63
-  Document emailed to André Herlofsen (ah@financepeople.no) for signature
2021-03-23 - 1:43:40 PM GMT
-  Email viewed by André Herlofsen (ah@financepeople.no)
2021-03-23 - 1:46:00 PM GMT - IP address: 88.89.219.108
-  Document e-signed by André Herlofsen (ah@financepeople.no)
Signature Date: 2021-03-23 - 1:46:33 PM GMT - Time Source: server- IP address: 88.89.219.108





-  Document emailed to DagErik Rasmussen (der@wr.no) for signature
2021-03-23 - 1:46:35 PM GMT
-  Email viewed by DagErik Rasmussen (der@wr.no)
2021-03-23 - 11:27:35 PM GMT- IP address: 84.234.137.172
-  Document e-signed by DagErik Rasmussen (der@wr.no)
Signature Date: 2021-03-23 - 11:28:00 PM GMT - Time Source: server- IP address: 84.234.137.172
-  Agreement completed.
2021-03-23 - 11:28:00 PM GMT

