



ÅRSREGNSKAPET FOR REGNSKAPSÅRET 2024 - GENERELL INFORMASJON

Enheten

Organisasjonsnummer: 979 518 382
Organisasjonsform: Verdipapirfond
Foretaksnavn: VERDIPAPIRFONDET KLP FRN
Forretningsadresse: c/o KLP Kapitalforvaltning AS
Dronning Eufemias gate 10
0191 OSLO

Regnskapsår

Årsregnskapets periode: 01.01.2024 - 31.12.2024

Konsern

Morselskap i konsern: Nei

Regnskapsregler

Regler for små foretak benyttet: Nei
Benyttet ved utarbeidelsen av årsregnskapet til selskapet: Regnskapslovens alminnelige regler

Årsregnskapet fastsatt av kompetent organ

Bekreftet av representant for selskapet: Tone Lise Vinje Berteig
Dato for fastsettelse av årsregnskapet: 25.02.2025

Grunnlag for avgivelse

År 2024: Årsregnskapet er elektronisk innlevert
År 2023: Tall er hentet fra elektronisk innlevert årsregnskap fra 2024

Det er ikke krav til at årsregnskapet m.v. som sendes til Regnskapsregisteret er undertegnet. Kontrollen på at dette er utført ligger hos revisor/enhetens øverste organ. Sikkerheten ivaretas ved at innsender har rolle/rettighet for innsending av årsregnskapet via Altinn, og ved at det bekreftes at årsregnskapet er fastsatt av kompetent organ.

Brønnøysundregistrene, 05.07.2025



Resultatregnskap

| Beløp i: NOK | Note | 2024 | 2023 |
|--|------|--------------------|--------------------|
| RESULTATREGNSKAP | | | |
| Porteføljeinntekter og porteføljekostnader | | | |
| Renteinntekter | | 159 695 632 | 111 643 468 |
| Gevinst/tap ved realisasjon | | 5 946 340 | -724 612 |
| Netto endring urealiserte kursgevinster/kurstap | | 8 300 492 | 20 330 398 |
| Porteføljerresultat | | 173 942 465 | 131 249 254 |
| Forvaltningsinntekter og forvaltningskostnader m.v. | | | |
| Kostnader ved salg og innløsning av andeler | | 1 210 | 1 757 |
| Forvaltningshonorar | | 2 271 432 | 1 921 636 |
| Forvaltningsresultat | | -2 272 642 | -1 923 393 |
| Resultat før skattekostnad | | 171 669 822 | 129 325 861 |
| Skattekostnad | 2 | | |
| Årsresultat | | 171 669 822 | 129 325 861 |
| Totalresultat | | 171 669 822 | 129 325 861 |
| Anvendelse av årsresultatet | | | |
| Netto utdeling til andelseiere i året | | 12 255 383 | 10 984 859 |
| Avsatt til utdeling til andelseiere | | 151 113 990 | 98 010 607 |
| Overført til/fra opptjent egenkapital | 4 | 8 300 449 | 20 330 395 |
| Sum anvendelse | | 171 669 822 | 129 325 861 |



Balanse

| Beløp i: NOK | Note | 2024 | 2023 |
|--|------|----------------------|----------------------|
| BALANSE - EIENDELER | | | |
| Verdipapirportefølje | | | |
| Fondets verdipapirportefølje | | | |
| Sum verdipapirportefølje | 3 | 2 630 171 057 | 2 475 892 514 |
| Fordringer | | | |
| Opptjente, ikke mottatte inntekter | | 18 949 884 | 15 574 049 |
| Andre fordringer | | | 226 362 |
| Sum fordringer | | 18 949 884 | 15 800 411 |
| Bankinnskudd | | | |
| Bankinnskudd | | 38 222 797 | 31 553 998 |
| SUM EIENDELER | | 2 687 343 738 | 2 523 246 923 |
| BALANSE - EGENKAPITAL OG GJELD | | | |
| Egenkapital | | | |
| Innskutt egenkapital | | | |
| Andelskapital til pålydende | | 2 628 833 152 | 2 479 999 953 |
| Overkurs/underkurs | | 27 552 323 | 23 782 233 |
| Sum innskutt egenkapital | | 2 656 385 475 | 2 503 782 186 |
| Opptjent egenkapital | | | |
| Opptjent egenkapital | | 27 585 496 | 19 285 047 |
| Sum opptjent egenkapital | | 27 585 496 | 19 285 047 |
| Sum egenkapital | 4 | 2 683 970 971 | 2 523 067 234 |
| Gjeld | | | |
| Avsatt til utdeling til andelseiere | | | |
| Annen gjeld | | | |
| Annen gjeld | | 3 372 767 | 179 690 |
| Sum annen gjeld | | 3 372 767 | 179 690 |




Balanse

| Beløp i: NOK | Note | 2024 | 2023 |
|---------------------------------|-------------|----------------------|----------------------|
| SUM EGENKAPITAL OG GJELD | | 2 687 343 738 | 2 523 246 923 |

POSTER UTENOM BALANSEN

KLP KAPITALFORVALTNING



Årsberetning og årsregnskap 2024

KLP-fondene

MAKROØKONOMISKE FORHOLD I 2024

Det Internasjonale pengefondet (IMF) anslår at den globale økonomiske veksten vil være på 3,2 prosent i 2024, og forventes å stige til 3,3 prosent i 2025 og 2026. For 2025 anslås veksten til 2,7 prosent i USA, 1,0 prosent i eurolandene og 4,6 prosent i Kina. Inflasjonen kom under kontroll i de fleste land i løpet av året, noe som gjorde det mulig for flere sentralbanker å begynne å kutte rentene forsiktig.

Norges Bank anslår at bruttonasjonalprodukt (BNP) for Fastlands-Norge vil øke med 0,9 prosent i 2024, og 1,4 prosent i 2025. Inflasjonen i 2024 var på 3,2 prosent, mens kjerneinflasjonen var 3,7 prosent, som er godt over Norges Banks inflasjonsmål på to prosent. Norges Bank holdt styringsrenten uendret på 4,50 prosent gjennom hele 2024, til tross for markedets forventninger om flere rentekutt. Arbeidsledigheten (NAV) var ved årets begynnelse på 68.600 personer, som tilsvarer en ledighet på 2,3 prosent. Mot slutten av året hadde arbeidsledigheten steget til 77.300 personer (2,6 prosent).

Oljeprisen falt gjennom året fra USD 77,76 til USD 75,52 per fat, med en topp på USD 91,16 i april og en bunn på USD 69,19 i september. For den norske kronen var det nok et år med forholdsvis stor volatilitet. Ved inngangen til året handlet kronen på 10,13 mot dollar og 11,21 mot euro. Ved utgangen av året

hadde kronen svekket seg til 11,36 mot dollar, og til 11,82 mot euro. Mot den handelsvektede indeksen svekket kronen seg fra 129,62 til 135,11.

VERDIPAPIRMARKEDENE I 2024

Verdens aksjemarkeder utviklet seg sterkt i 2023, og ved inngangen til 2024 var det mange som bekymret seg for at verdsettelsen av aksjemarkedene var blitt i overkant høy. Disse bekymringene ble imidlertid gjort til skamme. Den amerikanske økonomien vokste med rundt 2,8 prosent i 2024, og amerikanske selskapers inntjening steg med over elleve prosent. Analytikerne forventer tosfifret inntjeningsvekst også i 2025. I tillegg førte optimisme i markedene, drevet blant annet av forventninger til kunstig intelligens, til at inntjeningsmultiplikatoren ekspanderte ytterligere. Et knippe store amerikanske teknologiselskaper med NVIDIA i spissen, stod for mye av oppgangen. NVIDIA steg med over 170 prosent i 2024.

Summen av dette var svært positivt for aksjemarkedene. Målt i norske kroner steg MSCI World Developed Markets med 33,3 prosent. Den samme indeksen, valutasikret til norske kroner (uten effekten av en svakere norsk krone), steg med 20,4 prosent. Det norske aksjemarkedet, målt ved OSEBX, steg med mer ordinære 9,1 prosent. Oljeprisen falt litt fra rundt USD 77 til 75 per fat i løpet av året,

og Oslo Børs mangler de store teknologiselskapene som ledet an i oppgangen internasjonalt.

De korte rentene falt i USA som følge av rentekutt fra sentralbanken, men Norges Bank holdt styringsrenten uforandret på 4,5 prosent gjennom hele 2024. De markedsbestemte lange rentene steg imidlertid noe både i Norge og USA. Dette reflekterer at det har vist seg vanskeligere enn forventet å få inflasjonen ned til målet på to prosent. Dette la imidlertid ingen demper på aksjemarkedene.

OFFENTLIGGJØRINGSFORORDNINGEN (SFDR)

Offentliggjøringsforordningen (SFDR) krever at KLP Kapitalforvaltning og KLP-fondene øker sin rapportering om hvordan man håndterer og integrerer bærekraftshensyn i investeringsprosessen. De fleste KLP-fond rapporterer i henhold til SFDRs artikkel 8 og 9, og må derfor rapportere for hvordan fondene fremmer bærekraft (artikkel 8) og hvordan bærekraftsrelaterte mål oppnås (artikkel 9). Rapportene publiseres som en del av årsregnskapet og følger den finansielle rapporteringen for hvert fond.

OM KLP-FONDENE I 2024

KLP Kapitalforvaltning AS forvalter 45 norskregistrerte verdipapirfond (KLP-fondene). Avkastningen i fondene for 2024 ser du på side 5.



AVKASTNING KLP-FONDENE 2024

AVKASTNING PER 31.12.2024 FOR KLP-FONDENE

| | Andelsklasse | | Avkastning 2024 | | | Risiko Tracking error | Referanseindeks |
|---|--------------|--------|-----------------|--------|------------|-----------------------|---|
| | ISIN | Klasse | Fond | Indeks | Differanse | | |
| INDEKSFOND | | | | | | | |
| KLP AksjeNorge Indeks | N00010455694 | P | 8,81% | 9,06% | -0,26% | 0,06% | Oslo Børs Hovedindeks (OSEBX) |
| | N00010285042 | S | 8,88% | 9,06% | -0,18% | 0,06% | |
| KLP AksjeNorden Indeks | N00010272396 | P | 5,95% | 4,77% | 1,17% | 0,28% | MSCI Nordic |
| | N00012445222 | S | 6,04% | 4,77% | 1,27% | 0,28% | Countries IMI Index |
| KLP AksjeGlobal Indeks | N00010776040 | P | 32,61% | 32,71% | -0,10% | 0,18% | MSCI World |
| | N00010272412 | S | 32,71% | 32,71% | -0,01% | 0,18% | Developed Markets |
| KLP AksjeGlobal Indeks | N00010280951 | P | 20,25% | 20,37% | -0,11% | 0,20% | MSCI World |
| Valutasikret | N00010272420 | S | 20,41% | 20,37% | 0,04% | 0,20% | Developed Markets valutasikret |
| | N00010272438 | S-1 | 20,29% | 20,37% | -0,08% | 0,20% | |
| KLP AksjeGlobal Small Cap Indeks | N00010801996 | P | 20,83% | 20,95% | -0,12% | 0,15% | MSCI World Small Cap |
| | N00010801970 | S | 20,91% | 20,95% | -0,04% | 0,15% | |
| KLP AksjeVerden Indeks | N00010611817 | P | 31,16% | 31,39% | -0,23% | 0,19% | MSCI All Country |
| | N00012444480 | S | 31,32% | 31,39% | -0,07% | 0,19% | World Index |
| KLP AksjeFremvoksende Markeder Indeks | N00010611809 | P | 19,97% | 20,22% | -0,25% | 0,65% | MSCI Emerging Markets |
| | N00010611791 | S | 20,07% | 20,22% | -0,16% | 0,65% | |
| KLP AksjeEuropa Indeks | N00010745862 | P | 14,55% | 13,83% | 0,72% | 0,51% | MSCI Europe |
| | N00010333248 | S | 14,65% | 13,83% | 0,82% | 0,51% | |
| KLP AksjeEuropa Indeks | N00010745854 | P | 9,11% | 8,52% | 0,59% | 0,52% | MSCI Europe |
| Valutasikret | N00010333255 | S | 9,23% | 8,52% | 0,71% | 0,52% | valutasikret |
| KLP AksjeUSA Indeks | N00010768708 | P | 39,41% | 39,32% | 0,09% | 0,19% | MSCI USA (NOK) |
| | N00012445503 | S | 39,53% | 39,32% | 0,21% | 0,19% | |
| | N00010272446 | S-USD | 24,80% | 24,58% | 0,22% | 0,19% | MSCI USA (USD) |
| KLP AksjeUSA Indeks | N00010768716 | P | 23,32% | 23,08% | 0,25% | 0,28% | MSCI USA valutasikret |
| Valutasikret | N00010333289 | S | 23,46% | 23,08% | 0,38% | 0,28% | |
| KLP AksjeAsia Indeks | N00010762982 | P | 19,17% | 19,71% | -0,54% | 0,37% | MSCI Pacific |
| | N00010333263 | S | 19,27% | 19,71% | -0,44% | 0,37% | |
| KLP AksjeAsia Indeks | N00010762990 | P | 19,79% | 20,37% | -0,59% | 0,37% | MSCI Pacific |
| Valutasikret | N00010333271 | S | 19,91% | 20,37% | -0,47% | 0,37% | valutasikret |
| KLP AksjeTeknologi Indeks | N00013296772 | P | 7,65% | 7,89% | -0,24% | 1,22% | MSCI ACWI Information Technology |
| | N00013296798 | S | 7,66% | 7,89% | -0,24% | 1,22% | |
| SVANEMERKEDE FOND | | | | | | | |
| KLP AksjeGlobal Mer Samfunnsansvar | N00010821614 | P | 28,54% | 32,71% | -4,17% | 2,51% | MSCI World Developed Markets |
| | N00012445271 | S | 28,62% | 32,71% | -4,09% | 2,51% | |
| KLP AksjeGlobal Mer Samfunnsansvar Valutasikret | N00010861925 | P | 16,93% | 20,37% | -3,44% | 2,37% | MSCI World Developed Markets valutasikret |
| | N00012445297 | S | 17,05% | 20,37% | -3,32% | 2,37% | |
| KLP AksjeFremvoksende Markeder Mer Samfunnsansvar | N00011001083 | P | 15,67% | 20,22% | -4,55% | 2,93% | MSCI Emerging Markets |
| | N00012445321 | S | 15,76% | 20,22% | -4,46% | 2,93% | |
| KLP AksjeNorden Mer Samfunnsansvar | N00010861933 | P | 5,83% | 6,40% | -0,58% | 3,51% | MSCI Nordic Countries |
| | N00012445248 | S | 5,91% | 6,40% | -0,50% | 3,51% | IMI 10/40 Index |
| KLP Obligasjon Global Mer Samfunnsansvar | N00010861958 | P | 1,78% | 2,44% | -0,66% | 0,25% | Barclays Global Agg. Corp. SR |
| | N00010861958 | S | 1,86% | 2,44% | -0,58% | 0,25% | |
| KLP Obligasjon 1 år Mer Samfunnsansvar | N00010861941 | P | 5,12% | 4,48% | 0,64% | 0,46% | NBP Norw. RM1-RM3 Dur. 1 Idx |
| | N00012445677 | S | 5,13% | 4,48% | 0,65% | 0,46% | |
| KLP Nåtid Mer Samfunnsansvar | N00010885858 | P | 3,92% | 3,83% | 0,09% | 0,30% | Kombinasjonsindeks |
| | N00012445636 | S | 4,02% | 3,83% | 0,20% | 0,30% | |
| KLP Kort Horisont Mer Samfunnsansvar | N00010885850 | P | 6,84% | | | | Fondet har ikke indeks |
| | N00012445578 | S | 6,94% | | | | |
| KLP Lang Horisont Mer Samfunnsansvar | N00010885890 | P | 13,60% | | | | Fondet har ikke indeks |
| | N00012445594 | S | 13,67% | | | | |
| KLP Framtid Mer Samfunnsansvar | N00010885874 | P | 20,76% | | | | Fondet har ikke indeks |
| | N00012442336 | S | 20,84% | | | | |
| AKTIVE AKSJEFOND | | | | | | | |
| KLP AksjeNorge Aktiv | N00010272388 | P | 13,17% | 11,28% | 1,89% | 1,86% | Oslo Børs Fondsindeks (OSEFX) |
| | N00012444589 | S | 13,46% | 11,28% | 2,17% | 1,86% | |

KLP-FONDENE

ÅRSBERETNING 5

ÅRSRAPPORT 2024



AVKASTNING KLP-FONDENE 2024 FORTS.

AVKASTNING PER 31.12.2024 FOR KLP-FONDENE

| | Andelsklasse | | Avkastning 2024 | | | Risiko Tracking error | Referanseindeks |
|---|--------------|--------|-----------------|--------|------------|-----------------------|---|
| | ISIN | Klasse | Fond | Indeks | Differanse | | |
| FAKTORFOND | | | | | | | |
| KLP AksjeGlobal Flerfaktor | N00010693864 | P | 27,77% | 32,71% | -4,94% | 5,46% | MSCI World Developed Markets |
| | N00012444506 | S | 27,90% | 32,71% | -4,82% | 5,46% | |
| KLP AksjeGlobal Flerfaktor Valutasikret | N00010693872 | P | 17,18% | 20,37% | -3,19% | 5,37% | MSCI World Developed Markets valutasikret |
| | N00012444522 | S | 17,33% | 20,37% | -3,04% | 5,37% | |
| KLP AksjeGlobal Small Cap Flerfaktor | N00010821648 | P | 22,31% | 20,95% | 1,36% | 4,85% | MSCI World Small Cap |
| | N00012444548 | S | 22,45% | 20,95% | 1,50% | 4,85% | |
| KLP AksjeFremvoksende Markeder Flerfaktor | N00010821630 | P | 22,88% | 20,22% | 2,65% | 4,14% | MSCI Emerging Markets |
| | N00012444563 | S | 23,03% | 20,22% | 2,80% | 4,14% | |
| RENTEFOND | | | | | | | |
| KLP Likviditet | N00010272339 | P | 5,23% | 5,05% | 0,18% | 0,04% | NBP Liquidity Low Risk Index NOK |
| | N00012445800 | S | 5,24% | 5,05% | 0,19% | 0,04% | |
| KLP FRN | N00010272347 | P | 6,26% | 5,79% | 0,47% | 0,38% | NBP Norw. RM1-RM3 FI. Rate Idx |
| | N00012445826 | S | 6,28% | 5,79% | 0,48% | 0,38% | |
| KLP Kort Stat | N00010693856 | P | 4,32% | 4,33% | -0,01% | 0,03% | NBP Norw. Gov. TB |
| | N00012445842 | S | 4,33% | 4,33% | 0,00% | 0,03% | |
| KLP Obligasjon 1 år | N00010272354 | P | 4,67% | 4,36% | 0,31% | 0,13% | NBP Norw. RM1-RM2 Dur. 1 Idx |
| | N00012445851 | S | 4,68% | 4,36% | 0,32% | 0,13% | |
| KLP Obligasjon 3 år | N00010272362 | P | 3,06% | 2,79% | 0,27% | 0,18% | NBP Norw. RM1-RM2 Dur. 3 Idx |
| | N00012445893 | S | 3,07% | 2,79% | 0,28% | 0,18% | |
| KLP Obligasjon 5 år | N00010272370 | P | 1,35% | 1,24% | 0,11% | 0,46% | NBP Norw. RM1-RM2 Dur. 5 Idx |
| | N00012445719 | S | 1,36% | 1,24% | 0,12% | 0,46% | |
| KLP Statsobligasjon | N00010502131 | P | 1,33% | 1,09% | 0,25% | 0,08% | NBP Norw. Gov. Bonds Index |
| | N00012445735 | S | 1,34% | 1,09% | 0,26% | 0,08% | |
| KLP Kredittobligasjon | N00010502123 | P | 3,67% | 3,12% | 0,54% | 0,62% | NBP Norw. RM1-RM3 Dur. 3 Idx |
| | N00012445750 | S | 3,68% | 3,12% | 0,55% | 0,62% | |
| KLP Obligasjon Global | N00010489347 | P | 2,10% | 2,44% | -0,35% | 0,14% | Barclays Global Agg. Corp. SR |
| | N00010313851 | S | 2,18% | 2,44% | -0,26% | 0,14% | |
| KLP Obligasjon Global 3 år | N00012861766 | P | 3,97% | 4,31% | -0,34% | 0,15% | Barclays Global Agg. Credit 1-5Y SR x EM Hedged NOK |
| | N00012861758 | S | 4,05% | 4,31% | -0,26% | 0,15% | |
| FONDSPAKKER | | | | | | | |
| KLP Nåtid | N00010780539 | P | 3,92% | 3,86% | 0,06% | 1,02% | Kombinasjonsindeks |
| | N00012445810 | S | 4,03% | 3,86% | 0,16% | 1,02% | |
| KLP Kort Horisont | N00010788029 | P | 7,35% | | | | Fondet har ikke indeks |
| | N00012445552 | S | 7,45% | | | | |
| KLP Lang Horisont | N00010604855 | P | 15,46% | | | | Fondet har ikke indeks |
| | N00012445537 | S | 15,53% | | | | |
| KLP Framtid | N00010780521 | P | 24,07% | | | | Fondet har ikke indeks |
| | N00012442310 | S | 24,15% | | | | |
| SPELIALFOND | | | | | | | |
| KLP Alfa Global Energi | N00010623077 | S | 5,19% | | | 1,95% | Fondet har ikke indeks |
| KLP Alfa Global Rente | N00010655335 | S | 8,06% | | | 0,77% | |

Forventet relativ volatilitet (ex ante tracking error/TE) for aksjeindeksfondene i Norge, USA og globale markeder er inntil 0,75 prosent, mens den er 1 prosent for de øvrige aksjeindeksfondene. For globale obligasjonsfond er øvre grense for ex ante TE satt til 0,8 prosent. For Mer Samfunnsansvars-fond er forventningen opptil 4 prosent for aksjer og 1,2 prosent for obligasjonsfondet. Flerfaktor- og aktive aksjefond har forventning opptil 8 prosent. Pr 31.12.24 ligger TE for alle fond innenfor forventet intervall, med unntak av KLP AksjeTeknologi Indeks.

Denne rapporten baserer seg på kilder som av KLP Kapitalforvaltning vurderes som pålitelige. Det er imidlertid ikke mulig å garantere at informasjonen i rapporten er presis eller fullstendig. Denne rapporten skal ikke forstås som et tilbud eller anbefaling om kjøp eller salg av finansielle instrumenter. KLP Kapitalforvaltning påtar seg ikke ansvar for direkte eller indirekte tap eller utgifter som skyldes forståelsen av og/eller bruken av denne rapporten. Historisk avkastning er ingen garanti for fremtidig avkastning. Fremtidig avkastning vil bli avhengig av markedsutviklingen, forvalters dyktighet, verdipapirfondets risiko, samt kostnader ved tegning, forvaltning og innløsning. Avkastningen kan bli negativ som følge av kurstap. Verdien på fond som investerer i internasjonale markeder kan stige eller falle med valutavsvingninger. Kilde: MSCI. Denne informasjonen er kun til internt bruk og kan ikke distribueres eller brukes i forbindelse med utstedelse, tilbud eller salg av verdipapirer, finansielle produkter eller indekser. Verken MSCI eller annen tredjepart som er involvert i eller er forbundet med innsamling eller opprettelse av MSCI-dataene («MSCI»-partene) gir eksplisitte eller underforståtte garantier eller representasjoner av slike data (eller det som skal oppnås ved bruk av dem), og MSCI-partene fraskriver seg herved uttrykkelig alle garantier for originalitet, nøyaktighet, fullstendighet, salgbarhet eller egnethet for et bestemt formål med hensyn til slike data. Uten å legge begrensninger på noe av det foregående, skal ingen av MSCI-partene under noen omstendigheter ha ansvar for noen direkte, indirekte, spesielle straffer, følgetap eller andre tap (inkludert tapstjeneste) selv om de blir varslet om mulige tap. Kilde: Euronext. Alle rettigheter til Euronext-indeksene og/eller Euronext-indeksenes varemærker tilhører Euronext og/eller dets lisensgivere. Verken Euronext eller dets lisensgivere har ansvar for eventuelle feil eller utelatelser i Euronext-indeksene eller underliggende data. Ingen videre distribusjon av Euronext-data og/eller bruk av Euronext-indeksvaremærker, med det formål å lage



og/eller drifte et finansielt produkt, er tillatt uten Euronexts uttrykkelige eksplisitte skriftlige samtykke. Kilde: Nordic Bond Pricing AS ("NBP"). Alle rettigheter forbeholdt. Verken NBP eller dets lisensgivere har ansvar for eventuelle feil eller utelatelser i NBP-indeksene eller underliggende data. Ingen videre distribusjon av NBP-data og/eller bruk av NBP-indeks, med det formål å opprette og/eller drifte et finansielt produkt, er tillatt uten NBPs uttrykkelige skriftlige samtykke. NBP og/eller dets lisensgivere bestreber seg på å sikre at informasjonen som gis er nøyaktig, men garanterer ikke nøyaktigheten eller påliteligheten og påtar seg intet ansvar for direkte eller indirekte tap som oppstår på grunn av unøyaktigheter eller utelatelser. NBP og/eller dets lisensgivere påtar seg intet ansvar for noen beslutninger eller handlinger som er tatt som følge av informasjonen.

AVKASTNING

Aksjefondene leverte solid avkastning, drevet av stigende aksjemarkeder i det meste av verden. Norske kroner svekket seg ytterligere mot USD og euro, og fondene uten valutasikring gjorde det derfor bedre enn de med valutasikring. Det beste aksjefondet, KLP Aksje USA Indeks, steg med nesten 40 prosent. Oslo Børs gjorde det relativt svakt på grunn av sektorsammensetningen, men steg likevel med over ni prosent. Det norske aktivt forvaltede fondet, KLP Aksje Norge Aktiv, hadde nok et godt år og slo fondets referanseindeks med rundt to prosentpoeng. Faktorfondene viste varierende resultater. Det usikrede faktorfondet i utviklede markeder gjorde det nesten fem prosentpoeng svakere enn referanseindeksen, noe som ikke er overraskende i et sterkt aksjemarked. Small Cap flerfaktor og faktorfondet i framvoksende markeder slo referanseindeksen med 1-3 prosentpoeng. De svanemerkede aksjefondene gjorde det gjennomgående dårligere enn sine respektive referanseindeks. Fondet i utviklede markeder gjorde det omtrent fire prosentpoeng svakere enn referanseindeksen.

Pengemarkeds- og obligasjonsfondene oppnådde avkastning mellom 1,3 og 6,3 prosent. De korte rentene beveget seg lite gjennom året, og KLP Likviditet og KLP FRN ga en avkastning på henholdsvis 5,2 og 6,3 prosent. Mot slutten av året steg de lange rentene, noe som svekket avkastningen i fondene med lengre rentedurasjon. KLP Obligasjon 5 år og KLP Obligasjon Global ga en avkastning på henholdsvis 1,4 og 2,2 prosent.

Fondspakkene hadde avkastning fra rundt 4 til 24 prosent, hvor de med høyest aksjeandel naturligvis gjorde det best.

Spesialfondet KLP Alfa Global Rente hadde, hensyntatt den lave risikoen, et meget godt år med en avkastning på 8,1 prosent. Spesialfondet KLP Alfa Global Energi leverte en avkastning på 5,2 prosent.

Den samlede forvaltningskapitalen i KLP-fondene økte med 80 milliarder fra 303 milliarder kroner til 383 milliarder kroner.

ANSVARLIGE INVESTERINGER

Styret i KLP Kapitalforvaltning har, sammen med Kommunal Landspensjonskasse (KLP), etablert retningslinjer for KLP og KLP-fondene som ansvarlig investor og eier. Disse retningslinjene er en sentral del av investeringsstrategien til både KLP og KLP-fondene. KLP Kapitalforvaltning, som forvalter KLP-fondene, har ansvaret for å utøve strategien, og ivareta KLPs og KLP-fondenes ambisjoner om å være ledende innen ansvarlige investeringer. Åpenhet er en grunnleggende del av strategien, og rapportering på området offentliggjøres regelmessig på www.klp.no.

KLP Kapitalforvaltning jobber aktivt for å være en ledende forvalter innen ansvarlige investeringer. Dette inkluderer integrering av bærekraftsfaktorer, eierskapsutøvelse, stemmegivning på generalforsamlinger, og ekskludering av selskaper med høy risiko for brudd på retningslinjene.

I 2024 gjennomførte KLP Kapitalforvaltning 255 selskapsdialoger om bærekraftstemaer som klimaomstilling i høyutslippsektorer, avskoging, oppdrettsnæring, ansvarlig gruvedrift, god virksomhetsstyring, likestilling og mangfold, korrupsjon, retten til å fagorganisere seg, barnerettigheter, og menneskerettigheter i krig og konfliktsituasjoner. Disse dialogene foregikk både direkte med selskapene og gjennom investorsamarbeid. 52 selskapsforbedringer ble registrert, og 835 selskaper ble ekskludert fra investeringsuniverset på grunn av brudd på retningslinjene. I 2024 ble 47 nye selskaper utelukket fra investeringene. Hoveddelen av ekskluderingene skyldtes brudd på KLP og KLP-fondenes produktkriterier, som kull, pengespill, våpen, oljesand og alkohol. Resten av eksklusjonene var relatert til adferdskriterier som risiko for brudd på miljø, rettigheter i krig og konflikt, korrupsjon og menneskerettigheter. Syv selskaper

ble ekskludert som følge av SPU sine ekskluderinger. Totalt ble 14 selskaper inkludert i løpet av året. Det ble stemt på 127 generalforsamlinger i Norge og 8 127 generalforsamlinger internasjonalt. KLP fremmet også aksjonærforslag om bedre skatterapportering hos Chevron, samt aksjonærforslag hos Amazon om rapportering av selskapets etterlevelse av arbeidstakerrettigheter, spesielt med tanke på retten til å fagorganisere seg.

En viktig del av vårt arbeid som ansvarlig investor er å løfte viktige bærekrafttemaer på den offentlige dagsorden. Gjennom hele 2024 deltok KLP i over 45 eksterne arrangementer og skrev månedlige spalter i E24 for å fremme viktige bærekrafttemaer.

RISIKOFORHOLD

KLP-fondene har ulik grad av risiko. Rammer for risikotakningen er gitt i fondenes vedtekter og prospekter. Prospekter og nøkkelinformasjonsdokumenter inneholder også omtale av de mest relevante risikoene for fondene.

For våre aktivt forvaltede aksjefond og faktorfond, avviker sammensetningen av aksjer i fondene betydelig fra de respektive fondenes referanseindeks. For de indeksnære aksjefondene er avviket fra referanseindeksene begrenset, og først og fremst et resultat av selskapsekskluderingene som følge av retningslinjene for ansvarlige investeringer.

Seks av aksjefondene som er investert internasjonalt er valutasikret. Valutarisikoen for norske investorer i disse fondene er tilnærmet eliminert.

De norske rentefondene kjenetegnes ved lav kredittisiko. Rentefondene har forskjellige mål og rammer for løpetid. KLP Obligasjon Global investerer kun i selskapsobligasjoner med kreditt-rating minimum "investment grade".

Alle fondenes risikorammer overvåkes daglig gjennom etablerte rutiner for risikoovervåking. Denne overvåkingen utføres av selskapenes risikostyringsfunksjon, som er organisatorisk adskilt fra den operative forvaltningen.



KLP-FONDENE ER PR. 31.12.2024 FORRETNINGSFØRER FOR FØLGENDE VERDIPAPIRFOND

| VERDIPAPIRFOND | Legal status | Depotmottaker |
|---|--------------------|--|
| KLP AksjeNorge Indeks | UCITS | Northern Trust Global Services SE, Norway Branch |
| KLP AksjeNorden Indeks | UCITS | Northern Trust Global Services SE, Norway Branch |
| KLP AksjeGlobal Indeks | UCITS | Northern Trust Global Services SE, Norway Branch |
| KLP AksjeGlobal Indeks Valutasikret | UCITS | Northern Trust Global Services SE, Norway Branch |
| KLP AksjeGlobal Small Cap Indeks | UCITS | Northern Trust Global Services SE, Norway Branch |
| KLP AksjeVerden Indeks | AIF-Nasjonalt fond | Northern Trust Global Services SE, Norway Branch |
| KLP AksjeFremvoksende Markeder Indeks | UCITS | Northern Trust Global Services SE, Norway Branch |
| KLP AksjeEuropa Indeks | UCITS | Northern Trust Global Services SE, Norway Branch |
| KLP AksjeEuropa Indeks Valutasikret | UCITS | Northern Trust Global Services SE, Norway Branch |
| KLP AksjeUSA Indeks | UCITS | Northern Trust Global Services SE, Norway Branch |
| KLP AksjeUSA Indeks Valutasikret | UCITS | Northern Trust Global Services SE, Norway Branch |
| KLP AksjeAsia Indeks | UCITS | Northern Trust Global Services SE, Norway Branch |
| KLP AksjeAsia Indeks Valutasikret | UCITS | Northern Trust Global Services SE, Norway Branch |
| KLP AksjeTeknologi Indeks | UCITS | Northern Trust Global Services SE, Norway Branch |
| KLP AksjeNorge Aktiv | UCITS | Northern Trust Global Services SE, Norway Branch |
| KLP AksjeGlobal Flerfaktor | UCITS | Northern Trust Global Services SE, Norway Branch |
| KLP AksjeGlobal Flerfaktor Valutasikret | UCITS | Northern Trust Global Services SE, Norway Branch |
| KLP AksjeGlobal Small Cap Flerfaktor | UCITS | Northern Trust Global Services SE, Norway Branch |
| KLP AksjeFremvoksende Markeder Flerfaktor | UCITS | Northern Trust Global Services SE, Norway Branch |
| KLP AksjeGlobal Mer Samfunnsansvar | UCITS | Northern Trust Global Services SE, Norway Branch |
| KLP AksjeGlobal Mer Samfunnsansvar Valutasikret | UCITS | Northern Trust Global Services SE, Norway Branch |
| KLP AksjeNorden Mer Samfunnsansvar | UCITS | Northern Trust Global Services SE, Norway Branch |
| KLP AksjeFremvoksende Mer Samfunnsansvar | UCITS | Northern Trust Global Services SE, Norway Branch |
| KLP Obligasjon Global Mer Samfunnsansvar | UCITS | Northern Trust Global Services SE, Norway Branch |
| KLP Obligasjon 1 år Mer Samfunnsansvar | UCITS | Northern Trust Global Services SE, Norway Branch |
| KLP Nåtid Mer Samfunnsansvar | AIF-Nasjonalt fond | Northern Trust Global Services SE, Norway Branch |
| KLP Kort Horisont Mer Samfunnsansvar | AIF-Nasjonalt fond | Northern Trust Global Services SE, Norway Branch |
| KLP Lang Horisont Mer Samfunnsansvar | AIF-Nasjonalt fond | Northern Trust Global Services SE, Norway Branch |
| KLP Framtid Mer Samfunnsansvar | AIF-Nasjonalt fond | Northern Trust Global Services SE, Norway Branch |
| KLP Likviditet | UCITS | Northern Trust Global Services SE, Norway Branch |
| KLP FRN | UCITS | Northern Trust Global Services SE, Norway Branch |
| KLP Kort Stat | AIF-Nasjonalt fond | Northern Trust Global Services SE, Norway Branch |
| KLP Obligasjon 1 år | UCITS | Northern Trust Global Services SE, Norway Branch |
| KLP Obligasjon 3 år | UCITS | Northern Trust Global Services SE, Norway Branch |
| KLP Obligasjon 5 år | UCITS | Northern Trust Global Services SE, Norway Branch |
| KLP Statsobligasjon | AIF-Nasjonalt fond | Northern Trust Global Services SE, Norway Branch |
| KLP Kredittobligasjon | UCITS | Northern Trust Global Services SE, Norway Branch |
| KLP Obligasjon Global | UCITS | Northern Trust Global Services SE, Norway Branch |
| KLP Obligasjon Global 3 år | UCITS | Northern Trust Global Services SE, Norway Branch |
| KLP Nåtid | AIF-Nasjonalt fond | Northern Trust Global Services SE, Norway Branch |
| KLP Kort Horisont | AIF-Nasjonalt fond | Northern Trust Global Services SE, Norway Branch |
| KLP Lang Horisont | AIF-Nasjonalt fond | Northern Trust Global Services SE, Norway Branch |
| KLP Framtid | AIF-Nasjonalt fond | Northern Trust Global Services SE, Norway Branch |
| KLP Alfa Global Energi | AIF-Spesialfond | Northern Trust Global Services SE, Norway Branch |
| KLP Alfa Global Rente | AIF-Spesialfond | Northern Trust Global Services SE, Norway Branch |

ÅRSRAPPORT 2024



RESULTAT VERDIPAPIRFONDENE 2024

| VERDIPAPIRFOND | Resultat | Netto utdelt til andels-eierene i løpet av året | Netto utdelt til andelseierne 31.12 | Overført til/fra oppkjøpt egenkapital |
|---|----------------|---|-------------------------------------|---------------------------------------|
| KLP AksjeNorge Indeks | 1 702 089 821 | - | - | 1 702 089 821 |
| KLP AksjeNorden Indeks | 342 878 339 | - | - | 342 878 339 |
| KLP AksjeGlobal Indeks | 36 488 771 868 | - | - | 36 488 771 868 |
| KLP AksjeGlobal Indeks Valutasikret | 7 864 518 958 | - | - | 7 864 518 958 |
| KLP AksjeGlobal Small Cap Indeks | 2 928 720 577 | - | - | 2 928 720 577 |
| KLP AksjeVerden Indeks | 3 047 599 251 | - | - | 3 047 599 251 |
| KLP AksjeFremvoksende Markeder Indeks | 3 178 279 701 | - | - | 3 178 279 701 |
| KLP AksjeEuropa Indeks | 740 432 578 | - | - | 740 432 579 |
| KLP AksjeEuropa Indeks Valutasikret | 97 021 732 | - | - | 97 021 732 |
| KLP AksjeUSA Indeks | 5 610 071 460 | - | - | 5 610 071 460 |
| KLP AksjeUSA Indeks Valutasikret | 230 342 704 | - | - | 230 342 704 |
| KLP AksjeAsia Indeks I | 367 881 577 | - | - | 367 881 577 |
| KLP AksjeAsia Indeks Valutasikret | 77 765 421 | - | - | 77 765 421 |
| KLP AksjeTeknologi Indeks | 17 192 438 | - | - | 17 192 438 |
| KLP AksjeNorge | 1 181 050 567 | - | - | 1 181 050 568 |
| KLP AksjeGlobal Flerfaktor | 5 352 942 061 | - | - | 5 352 942 061 |
| KLP AksjeGlobal Flerfaktor Valutasikret | 94 900 561 | - | - | 94 900 561 |
| KLP Aksjglobal Small Cap Flerfaktor | 501 580 531 | - | - | 501 580 532 |
| KLP Aksje Fremvoksende Markeder Flerfaktor | 518 839 534 | - | - | 518 839 534 |
| KLP Aksjglobal Mer Samfunnsansvar | 3 660 207 265 | - | - | 3 660 207 265 |
| KLP AksjeGlobal Mer Samfunnsansvar Valutasikret | 559 756 896 | - | - | 559 756 896 |
| KLP AksjeNorden Mer Samfunnsansvar | 130 500 024 | - | - | 130 500 023 |
| KLP AksjeFremvoksende markeder mer Samfunnsansvar | 220 209 043 | - | - | 220 209 043 |
| KLP Obligasjon Global Mer Samfunnsansvar | 76 559 931 | - | - | 76 559 931 |
| KLP Obligasjon 1 år Mer Samfunnsansvar | 90 917 894 | 1 214 530 | 83 778 185 | 5 925 179 |
| KLP Nåtid Mer Samfunnsansvar | 9 945 783 | -234 118 | 7 856 836 | 2 323 066 |
| KLP Kort Horisont Mer Samfunnsansvar | 12 111 098 | 7 172 | 4 453 176 | 7 650 750 |
| KLP Lang Horisont Mer Samfunnsansvar | 32 014 802 | - | - | 32 014 802 |
| KLP Framtid Mer Samfunnsansvar | 58 392 164 | - | - | 58 392 164 |
| KLP Likviditet | 408 792 856 | 51 406 500 | 360 167 795 | -2 781 439 |
| KLP FRN | 171 669 822 | 12 255 383 | 151 113 990 | 8 300 449 |
| KLP Kort Stat | 153 193 241 | 1 780 648 | 132 807 642 | 18 604 951 |
| KLP Obligasjon 1 år | 68 061 181 | 10 167 955 | 57 756 503 | 136 723 |
| KLP Obligasjon 3 år | 37 132 357 | 1 141 486 | 41 595 127 | -5 604 256 |
| KLP Obligasjon 5 år | 30 816 239 | -8 665 099 | 77 034 708 | -37 553 371 |
| KLP Statsobligasjon | 23 831 805 | -1 483 178 | 29 781 537 | -4 466 555 |
| KLP Kredittobligasjon | 176 142 822 | -18 381 535 | 230 128 682 | -35 604 324 |
| KLP Obligasjon Global I | 723 852 662 | - | - | 723 852 662 |
| KLP Obligasjon Global 3 år | 102 410 698 | -2 353 189 | 19 223 447 | 85 540 440 |
| KLP Nåtid | 57 449 684 | -1 693 410 | 47 617 384 | 11 525 711 |
| KLP Kort Horisont | 13 982 996 | -4 742 | 4 168 086 | 9 819 652 |
| KLP Lang Horisont | 165 357 624 | - | - | 165 357 624 |
| KLP Framtid | 557 724 746 | - | - | 557 724 746 |
| KLP Alfa Global Energi | 143 177 415 | - | - | 143 177 415 |
| KLP Alfa Global Rente | 119 895 154 | - | 99 786 566 | 20 108 588 |

ÅRSRAPPORT 2024



REGNSKAP

Fondenes årsregnskaper er avgitt under forutsetning av fortsatt drift. Styret kjenner ikke til at det er vesentlig usikkerhet knyttet til disse og kjenner ikke til ekstraordinære forhold som har betydning for vurdering av regnskapene. Det er ikke inntruffet forhold etter regnskapsårets slutt som har betydning for vurderingen av regnskapene for fondene. Styret bekrefter at det er grunnlag for fortsatt drift av forvaltningsselskapet.

RAPPORTERING

KLP Kapitalforvaltning AS rapporterer i henhold til lov og forskriftskrav til andelseiere og til myndighetene. Vi er opptatt av at kundene er bevisste på kostnadene knyttet til forvaltningen av verdipapirfond, da kostnadene har stor betydning for andelseiernes netto avkastning. Vår kunderapportering omfatter derfor forvaltningskostnader i kroner for den enkelte andelseier, i tillegg til kostnader i prosent av daglig andelsverdi.

ANDELSEIERNE

KLP Kapitalforvaltning AS har både konserneksterne institusjonelle kunder og personkunder i KLP-fondene. Det er rundt 1500 institusjonelle kunder og om lag 220.000 personkunder. De institusjonelle kundene har rundt 73 prosent av fondenes samlede forvaltningskapital. Selskapet er landets tredje største fondsforvalter. Kommunal Landspensjonskasse gjensidig forsikringselskap (KLP) er største andelseier med rundt 38 prosent av den totale andelskapitalen.

DET NORSKE FONDSMARKEDET

Den totale forvaltningskapitalen i norskregistrerte verdipapirfond var ved utgangen av 2024 på 2.432 milliarder kroner, en økning på 445 milliarder kroner fra året før. Av dette var netto nyttegning på 137 milliarder kroner, mens verdiøkningen utgjorde 308 milliarder. Personkundene sto for en nettotegning på 49 milliarder.

SELSKAPET

KLP-fondene har ingen ansatte og de forurenser ikke det ytre miljø. KLP Kapitalforvaltning AS, som har kontor i Oslo, er pr. 31.12.2024 forretningsfører for 45 verdipapirfond: oversikt vist på side 8.

RESULTAT

KLP Kapitalforvaltning hadde i 2024 driftsinntekter på 593,4 millioner kroner og oppnådde et resultat før skatt på 102,8 millioner kroner.

VEIEN FREMOVER

Selskapet vil anstrenge seg for å levere konkurransedyktig avkastning til andelseierne, samtidig som selskapet vil fortsette å satse på å videreutvikle sin forvaltningskompetanse. I tillegg vil selskapet fortsatt tilby attraktive og ansvarlige fondsprodukter til konkurransedyktige priser, samt yte god service til andelseierne.

Oslo, 25.02.2025
Styret i KLP Kapitalforvaltning AS

Styret signerer elektronisk

(sign)
Aage Schaanning
Leder

(sign)
Hilde Aunvåg

(sign)
Gro Myking

(sign)
Leif Ola Rød

(sign)
Håvard Gulbrandsen
Administrerende direktør

(sign)
Jorunn Ygre Storjohann

(sign)
Magne Valen-Sendstad
Valgt blant og av alle ansatte



Opplysninger

KLP-FONDENE

| FONDSNAVN | Klasse | Volum pr. 31.12.2024 | Forv. honorar | Minsteinnskudd |
|---|--------|----------------------|---------------|----------------|
| | Klasse | Millioner NOK | % | kr. |
| INDEKSFOND | | | | |
| KLP AksjeNorge Indeks | P | 20 421 | 0,18 | 100 |
| | S | | 0,09 | 10 mill |
| KLP AksjeNorden Indeks | P | 8 688 | 0,18 | 100 |
| | S | | 0,09 | 10 mill |
| KLP AksjeGlobal Indeks | P | 98 387 | 0,18 | 100 |
| | S | | 0,09 | 10 mill |
| KLP AksjeGlobal Indeks Valutasikret | P | 42 398 | 0,25 | 100 |
| | S | | 0,12 | 10 mill |
| | S-1 | | 0,22 | 1 mill |
| KLP AksjeGlobal Small Cap Indeks | P | 18 371 | 0,33 | 100 |
| | S | | 0,25 | 10 mill |
| KLP AksjeVerden Indeks | P | 13 544 | 0,25 | 100 |
| | S | | 0,13 | 10 mill |
| KLP AksjeFremvoksende Markeder Indeks | P | 17 780 | 0,28 | 100 |
| | S | | 0,18 | 10 mill |
| KLP AksjeEuropa Indeks | P | 3 494 | 0,20 | 100 |
| | S | | 0,09 | 10 mill |
| KLP AksjeEuropa Indeks Valutasikret | P | 1 079 | 0,23 | 100 |
| | S | | 0,12 | 10 mill |
| KLP AksjeUSA Indeks | P | 18 532 | 0,20 | 100 |
| | S | | 0,09 | 10 mill |
| | S-USD | | 0,06 | USD 50 mill |
| KLP AksjeUSA Indeks Valutasikret | P | 1 152 | 0,23 | 100 |
| | S | | 0,12 | 10 mill |
| KLP AksjeAsia Indeks | P | 1 658 | 0,20 | 100 |
| | S | | 0,10 | 10 mill |
| KLP AksjeAsia Indeks Valutasikret | P | 290 | 0,23 | 100 |
| | S | | 0,12 | 10 mill |
| KLP AksjeTeknologi Indeks | P | 262 | 0,23 | 100 |
| | S | | 0,13 | 10 mill |
| SVANEMERKEDE FOND | | | | |
| KLP AksjeGlobal Mer Samfunnsansvar | P | 13 086 | 0,18 | 100 |
| | S | | 0,10 | 10 mill |
| KLP AksjeGlobal Mer Samfunnsansvar Valutasikret | P | 3 421 | 0,23 | 100 |
| | S | | 0,13 | 10 mill |
| KLP AksjeFremvoksende Markeder Mer Samfunnsansvar | P | 1 600 | 0,28 | 100 |
| | S | | 0,18 | 10 mill |
| KLP AksjeNorden Mer Samfunnsansvar | P | 2 388 | 0,18 | 100 |
| | S | | 0,10 | 10 mill |
| KLP Obligasjon Global Mer Samfunnsansvar | P | 4 126 | 0,20 | 100 |
| | S | | 0,12 | 10 mill |
| KLP Obligasjon 1 år Mer Samfunnsansvar | P | 1 652 | 0,10 | 100 |
| | S | | 0,09 | 10 mill |
| KLP Nåtid Mer Samfunnsansvar | P | 3 | 0,22 | 100 |
| | S | | 0,12 | 10 mill |
| KLP Kort Horisont Mer Samfunnsansvar | P | 187 | 0,22 | 100 |
| | S | | 0,13 | 10 mill |
| KLP Lang Horisont Mer Samfunnsansvar | P | 271 | 0,22 | 100 |
| | S | | 0,15 | 10 mill |
| KLP Framtid Mer Samfunnsansvar | P | 146 | 0,22 | 100 |
| | S | | 0,15 | 10 mill |
| AKTIVE AKSJEFOND | | | | |
| KLP AksjeNorge Aktiv | P | 10 013 | 0,75 | 100 |
| | S | | 0,50 | 10 mill |

KLP-FONDENE

11

ÅRSRAPPORT 2024



Opplysninger forts.

KLP-FONDENE

| FONDSNAVN | Klasse | Volum pr. 31.12.2024 | Förv. honorar | Minsteinskudd |
|---|--------|----------------------|---------------|---------------|
| | Klasse | Millioner NOK | % | kr. |
| FAKTORFOND | | | | |
| KLP AksjeGlobal Flerfaktor | P | 24 107 | 0,27 | 100 |
| | S | | 0,15 | 10 mill |
| KLP AksjeGlobal Flerfaktor Valutasikret | P | 677 | 0,30 | 100 |
| | S | | 0,17 | 10 mill |
| KLP AksjeGlobal Small Cap Flerfaktor | P | 2 821 | 0,45 | 100 |
| | S | | 0,30 | 10 mill |
| KLP AksjeFremvoksende Markeder Flerfaktor | P | 2 831 | 0,40 | 100 |
| | S | | 0,25 | 10 mill |
| RENTEFOND | | | | |
| KLP Likviditet | P | 6 845 | 0,10 | 100 |
| | S | | 0,09 | 10 mill |
| KLP FRN | P | 2 406 | 0,10 | 100 |
| | S | | 0,09 | 10 mill |
| KLP Kort Stat | P | 3 629 | 0,10 | 100 |
| | S | | 0,09 | 10 mill |
| KLP Obligasjon 1 år | P | 1 055 | 0,10 | 100 |
| | S | | 0,09 | 10 mill |
| KLP Obligasjon 3 år | P | 1 251 | 0,10 | 100 |
| | S | | 0,09 | 10 mill |
| KLP Obligasjon 5 år | P | 2 939 | 0,10 | 100 |
| | S | | 0,09 | 10 mill |
| KLP Statsobligasjon | P | 2 074 | 0,10 | 100 |
| | S | | 0,09 | 10 mill |
| KLP Kredittobligasjon | P | 5 762 | 0,10 | 100 |
| | S | | 0,09 | 10 mill |
| KLP Obligasjon Global | P | 32 775 | 0,20 | 100 |
| | S | | 0,12 | 10 mill |
| KLP Obligasjon Global 3 år | P | 3 092 | 0,20 | 100 |
| | S | | 0,12 | 10 mill |
| FONDSPAKKER | | | | |
| KLP Nåtid | P | 884 | 0,22 | 100 |
| | S | | 0,12 | 10 mill |
| KLP Kort Horisont | P | 204 | 0,22 | 100 |
| | S | | 0,13 | 10 mill |
| KLP Lang Horisont | P | 1 251 | 0,22 | 100 |
| | S | | 0,15 | 10 mill |
| KLP Framtid | P | 2 118 | 0,22 | 100 |
| | S | | 0,15 | 10 mill |
| SPESIALFOND | | | | |
| KLP Alfa Global Energi | S | 1 665 | 0,80* | 1 mill |
| KLP Alfa Global Rente | S | 1 608 | 0,80* | 1 mill |

* + 10% av verdistigningen over referanserenten, hvis verdien overstiger tidligere høyeste verdi. Fondet er kun tilgjengelig for profesjonelle kunder.

ÅRSRAPPORT 2024



Fondenes regler for innskudd og uttak

KLP-FONDENE

INNSKUDD

Ved tegning av andeler før kl. 13 gis det kurs i fondet samme dag (bortsett fra KLP AksjeAsia Indeks og KLP AksjeAsia Indeks Valutasikret, KLP AksjeFremvoksende Markeder Indeks, KLP AksjeFremvoksende Markeder Flerfaktor og KLP AksjeFremvoksende Markeder Mer Samfunnsansvar der det gis neste virkedags kurs) under forutsetning av at betalingen er identifiserbar på fondets konto innen kl. 15 og at kunden har sendt inn nødvendig dokumentasjon og informasjon.

UTTAK

Ved melding før kl. 13 gis uttakskurs samme dag (bortsett fra KLP AksjeAsia Indeks og KLP AksjeAsia Indeks Valutasikret, KLP AksjeFremvoksende Markeder Indeks, KLP AksjeFremvoksende Markeder Flerfaktor og KLP AksjeFremvoksende Markeder Mer Samfunnsansvar der det gis neste virkedags kurs). Penger vil normalt være på kundens bankkonto 2-3 virkedager etter at uttaket er registrert her. Ved nyttår og spesielle hendelser kan det ta noen flere dager, men innenfor lovens krav om 10 dager. For de to spesialfondene må krav om innløsning varsles 10 virkedager før innløsning.

SVINGPRISING

Fondene bruker svingprising ved kjøp og salg av andeler. Les mer her: <https://www.klp.no/sparing-og-fond/spar-i-fond/svingprising-i-klp-fondene>

GENERELT

Alle oppgitte kurser og avkastningstall som publiseres, eller som kunden får oppgitt i sine rapporter, er fratrukket forvalterens honorar (nettoavkastning). Fondenes gebyrer eller rammevilkår kan endres av forvalteren etter regler som fastlegges av Finanstilsynet. Andelseierne varsles om endringer ved brev forut for gjennomføringen. Det er ingen begrensning på antall uttak fra noen av fondene. Samtlige investeringer i KLP-fondene er gjort i henhold til KLP-fondenes retningslinjer for ansvarlige investeringer.

ANNET

Fondenes gebyrer eller rammevilkår kan endres av forvalteren etter regler som fastlegges av Finanstilsynet. Andelseierne varsles om endringer via e-post forut for gjennomføringen.

FORBEHOLD

Denne rapporten baserer seg på kilder som av KLP Kapitalforvaltning vurderes som pålitelige. Det er imidlertid ikke mulig å garantere at informasjonen i rapporten er presis eller fullstendig. Uttalelsene i rapporten reflekterer KLP Kapitalforvaltnings oppfatning på det tidspunkt de ble utarbeidet, og vi forbeholder oss retten til å endre oppfatning uten varsel. Denne rapporten skal ikke forstås som et tilbud eller anbefaling om kjøp eller salg av finansielle instrumenter. KLP Kapitalforvaltning påtar seg ikke ansvar for direkte eller indirekte tap eller utgifter som skyldes forståelsen av og/eller bruken av denne rapporten.

Historisk avkastning er ingen garanti for framtidig avkastning. Framtidig avkastning vil bl.a. avhenge av markedsutviklingen, forvalters dyktighet, verdipapirfondets risiko, samt kostnader ved tegning, forvaltning og innløsning. Avkastningen kan bli negativ som følge av kurstap. Verdien på fond som investerer i internasjonale markeder kan stige eller falle med valutasvingninger.



Regnskapsprinsipper (Note 1)

Årsregnskapet er satt opp i samsvar med regnskapsloven, forskrift om årsregnskap for verdipapirfond og bransjestandarder fra Verdipapirfondenes Forening.

VERDIPAPIRER

Fondenes verdipapirporteføljer er verdsett til antatt markedsverdi per 31.12. Dersom det ikke foreligger omsetningskurser, fastsettes antatt markedsverdi ut fra rentekurvebetraktninger (yield) for de ulike låntakergrupper. Porteføljens omløpshastighet er beregnet som sum kjøp og salg av verdipapirer dividert med to over snittet av inngående og utgående verdipapirportefølje. Den gjennomsnittlige effektive renten er beregnet som et veid gjennomsnitt av de enkelte verdipapirers effektive rente per 31.12. fratrukket forvaltningshonorar.

Transaksjonskostnader ved kjøp av verdipapirer balanseføres som del av kostprisen på verdipapiret, og avregnes i gevinst/tap ved salg.

Fondene inngår avtaler om verdipapirutlån med sikkerhet i kontanter eller verdipapirer. Motpartene er lokalisert både innenfor og utenfor EU/EØS. Overførte verdipapirer i slike transaksjoner fraregnes ikke i fondenes balanser.

FINANSIELLE DERIVATER

Derivater er kontrakter om en handel, utveksling, beregning eller lignende på vilkår som avtales ved kontraktsinngåelsen. Derivater er en type finansielle instrumenter som benyttes i tradisjonelle finansmarkeder som aksjer, renter og valuta. Nominelt beløp for derivater er kontraktens nominelle hovedstol. For valutarelaterte kontrakter utgjør det nominelle beløpet den underliggende hovedstol som skal mottas.

Aksjefutures - Benyttes i hovedsak for å justere aksjeeksponeringen i fondet nærmere referanseindeksen uten å påvirke kontantbeholdningen, for

eksempel ved store tegninger og innløsninger i fondet samt utbytte fra selskaper.

Rentefutures - Benyttes i hovedsak for å justere risikoen mot svingninger i statsobligasjonsrentene.

Valutaterminkontrakter - Benyttes i hovedsak for å justere valutarisikoen i fondet.

Renteswapper - Benyttes for å justere renterisikoen i fondet.

Opsjoner - Benyttes i hovedsak for å justere rente- eller valutarisikoen ved store svingninger i markedet.

Gjenkjøpsavtaler - Benyttes for å plassere eller motta kontanter i bytte mot obligasjoner.

Finansielle derivater er regnskapsført til virkelig verdi og avtalene sikres med kontanter eller verdipapirer. Motpartene er lokalisert både innenfor og utenfor EU/EØS. Aksjefutures og rentefutures avregnes og regnskapsføres løpende mot marginkonto som urealisert gevinst/tap.

TRANSAKSJONER I UTENLANDSK VALUTA

Transaksjoner i utenlandsk valuta regnskapsføres til valutakursen på transaksjonstidspunktet. Pengeposter i utenlandsk valuta omregnes til valutakursen på balansedagen. Valutakursdifferanser resultatføres i den perioden de oppstår og klassifiseres som finansinntekt eller -kostnad.

KOSTNADER VED SALG OG INNLØSNING AV ANDELER

Kostnader ved salg og innløsning av andeler består av bankgebyrer som påløper ved utføring av transaksjoner for fondene. Fondene belastes ikke for depotkostnader.

ANDRE PORTEFØLJEINNTEKTER

Andre porteføljeinntekter består av inntekter ved verdipapirutlån og utdelinger fra rentefond.

SKATT

Betalbar skatt er beregnet med en skattesats på 22%, og utsatt skatt med en sats på 22%.

Verdipapirfond med mer enn 20% skattemessig aksjeandel balanseføres utsatt skatt, mens eventuell utsatt skattefordel ikke balanseføres da det ikke med tilstrekkelig sikkerhet kan sannsynliggjøres en skattepliktig inntekt gjennom inntjening i fremtidige år.

Verdipapirfond (pengemarkeds- og obligasjonsfond) med mindre enn 20% skattemessig aksjeandel får skattemessig fradrag for utdelinger til andelshaverne. Disse fondene kommer derfor vanligvis ikke i skatteposisjon og det beregnes ikke utsatt skatt eller utsatt skattefordel for disse fondene.

Verdipapirfond har ikke skatteplikt for kursgevinster, eller fradragrett for tap, ved realisasjon av aksjer.

Verdipapirfond er fritatt for formuesskatt.

EGENKAPITAL

Egenkapitalen i fondene består av andelskapital til pålydende, opptjent egenkapital og over- og underkurs ved tegninger og innløsninger.

Rentefondene, pengemarkeds- og obligasjonsfond med skattemessig aksjeandel under 20%, deler ut sitt skattepliktige resultat i form av nye andeler til andelshaverne 31.12 hvert år.

FORVALTNINGSHONORAR

Fondene betaler et forvaltningshonorar til KLP Kapitalforvaltning AS, varierende fra 0,1% til 0,8% årlig av verdien av det enkelte fond. I KLP Alfa Global



Energi og KLP Alfa Global Rente belastes i tillegg et honorar på 10% av verdistigningen over referanserenten dersom verdien overstiger tidligere høyeste verdi. For alle fondene beregnes honoraret på basis av daglige målinger av fondenes verdi.

SVINGPRISING

Forvaltningsselskapet praktiserer rutiner for svingprising for å forhindre at eksisterende andelseiere bærer kostnadene ved tegninger og innløsninger som andre andelseiere foretar i fondet. Andelsverdien justeres med en svingfaktor på dager der fondet har hatt netto tegning eller netto innløsning. Hvis fondet har hatt en netto tegning justeres andelsverdien opp, og ned dersom fondet har netto innløsning. Svingfaktoren er basert på historiske transaksjonskostnader eller andre relevante indikatorer og kan justeres ved ekstraordinære forhold i markedet. Svingfaktoren evalueres kvartalsvis. Svingfaktorene for de ulike fondene publiseres på klp.no

GODTGJØRELSESORDNING

De ansvarlige porteføljeforvalterne for fondet mottar fast godtgjørelse (lønn, pensjon, mv.) og prestasjonsavhengig

lønn fra KLP Kapitalforvaltning AS. Porteføljeforvalterne innplasseres årlig i en prestasjonslønsramme av administrerende direktør ut fra forvalterens langsiktige bidrag til verdiskapning for selskapets kunder. Rammen uttrykkes i prosent av fastlønn. Prestasjonslønnen baseres videre i hovedsak på oppnådde resultater i det fond og/eller de fond og/eller de diskresjonære forvaltningsporteføljene som porteføljeforvalterne er ansvarlige for forvaltningen av, samt visse kvalitative vurderinger av porteføljeforvalterens bidrag til verdiskapningen for kunder. I grunnlaget for prestasjonslønn inngår tillegg, med en mindre andel, verdiskapningen i forvaltningsseksjonen i KLP Kapitalforvaltning som porteføljeforvalteren er ansatt i, samt verdiskapningen samlet på selskapsnivå. Måleperioden for verdiskapningen er to år eller lengre.

Den prestasjonsavhengige lønnen er satt opp i tråd med detaljerte myndighetskrav som har til hensikt å sikre at ansvarlige porteføljeforvaltere, deres ledere og andre ansatte i forvaltningsselskapet har sammenfallende interesser med fondenes andelseiere. Regelverket innebærer bl.a. at halvparten av

prestasjonslønnen som tildeles årlig, blir tilbakeholdt og utbetales jevnt over de tre påfølgende årene til porteføljeforvalterne. Den tilbakeholdte andelen gjøres i tillegg betinget av at resultater og risiko har vært målt riktig. Midlene som holdes tilbake passerer i verdipapirfond forvaltet av KLP Kapitalforvaltning AS, sammen med andre kundemidler, frem til utbetaling.

Reglene for godtgjørelse i KLP Kapitalforvaltning AS er basert på felles retningslinjer for godtgjørelse fastsatt av styret i morselskapet, Kommunal Landspensjonskasse gjensidig forsikringsselskap. KLP-konsernet har et felles godtgjørelsesutvalg, som springer ut av morselskapets styre, som bl.a. behandler endringer i retningslinjene for godtgjørelse, godtgjørelse til administrerende direktør, og evaluering av praktiseringen av godtgjørelsesordningen, før sakene behandles i datterselskapenes styre. Styret i KLP Kapitalforvaltning AS beslutter årlig tildeling av prestasjonslønn til ansatte i selskapet basert på innstilling fra administrerende direktør. For mer informasjon om godtgjørelse i KLP-konsernet, se klp.no.



Shape the future
with confidence

Statsautoriserte revisorer
Ernst & Young AS

Stortorvet 7, 0155 Oslo
Postboks 1156 Sentrum, 0107 Oslo

Foretaksregisteret: NO 976 389 387 MVA
Tlf: +47 24 00 24 00

www.ey.no
Medlemmer av Den norske Revisorforening

Til styret i KLP Kapitalforvaltning AS

UAVHENGIG REVISORS BERETNING

Konklusjon

Vi har revidert årsregnskapet for følgende fond forvaltet av KLP Kapitalforvaltning AS som består av balanse per 31. desember 2024, resultatregnskap for regnskapsåret avsluttet per denne datoen og noter til årsregnskapet, herunder et sammendrag av viktige regnskapsprinsipper.

Etter vår mening

- oppfyller fondsregnskapene for verdipapirfond gjeldende lovkrav, og
- gir fondsregnskapene et rettviseende bilde av verdipapirfondenes finansielle stilling per 31. desember 2024 og av deres resultater for regnskapsåret avsluttet per denne datoen i samsvar med regnskapslovens regler og god regnskapsskikk i Norge.

| | |
|--|--|
| KLP AksjeNorge Indeks | KLP Obligasjon Global Mer Samfunnsansvar |
| KLP AksjeNorden Indeks | KLP Obligasjon 1 år Mer Samfunnsansvar |
| KLP AksjeGlobal Indeks | KLP Nåtid Mer Samfunnsansvar |
| KLP AksjeGlobal Indeks Valutasikret | KLP Kort Horisont Mer Samfunnsansvar |
| KLP AksjeGlobal Small Cap Indeks | KLP Lang Horisont Mer Samfunnsansvar |
| KLP AksjeVerden Indeks | KLP Framtid Mer Samfunnsansvar |
| KLP AksjeFremvoksende Markeder Indeks | KLP Likviditet |
| KLP AksjeEuropa Indeks | KLP FRN |
| KLP AksjeEuropa Indeks Valutasikret | KLP Kort Stat |
| KLP AksjeUSA Indeks | KLP Obligasjon 1 år |
| KLP AksjeUSA Indeks Valutasikret | KLP Obligasjon 3 år |
| KLP AksjeAsia Indeks | KLP Obligasjon 5 år |
| KLP AksjeAsia Indeks Valutasikret | KLP Statsobligasjon. |
| KLP AksjeTeknologi Indeks | KLP Kredittobligasjon |
| KLP AksjeNorge Aktiv | KLP Obligasjon Global |
| KLP AksjeGlobal Flerfaktor | KLP Obligasjon Global 3 år |
| KLP AksjeGlobal Flerfaktor Valutasikret | KLP Nåtid |
| KLP Aksje Global SmallCap Flerfaktor | KLP Kort Horisont |
| KLP Aksje Fremvoksende Markeder Flerfaktor | KLP Lang Horisont |
| KLP AksjeGlobal Mer Samfunnsansvar | KLP Framtid |
| KLP AksjeGlobal Mer Samfunnsansvar Valutasikret | Spesialfondet KLP Alfa Global Energi |
| KLP Aksje Fremvoksende Markeder Mer Samfunnsansvar | Spesialfondet KLP Alfa Global Rente |
| KLP AksjeNorden Mer Samfunnsansvar | |

Grunnlag for konklusjon

Vi har gjennomført revisjonen i samsvar med International Standards on Auditing (ISA-ene). Våre oppgaver og plikter i henhold til disse standardene er beskrevet nedenfor under *Revisors oppgaver og plikter ved revisjonen av årsregnskapet*. Vi er uavhengige av selskapet i samsvar med kravene i relevante lover og forskrifter i Norge og *International Code of Ethics for Professional Accountants* (inkludert internasjonale uavhengighetsstandarder) utstedt av International Ethics Standards Board for Accountants (IESBA-reglene), og vi har overholdt våre øvrige etiske forpliktelser i samsvar med disse kravene. Innhentet revisjonsbevis er etter vår vurdering tilstrekkelig og hensiktsmessig som grunnlag for vår konklusjon.

A member firm of Ernst & Young Global Limited

Penneo document key: ECOM01UYJON-PNEUC-6EK-ID-411A7-C5MPA



Shape the future
with confidence

Øvrig informasjon

Øvrig informasjon omfatter informasjon i årsrapporten bortsett fra årsregnskapet og den tilhørende revisjonsberetningen. Styret og administrerende direktør (ledelsen) er ansvarlige for informasjonen i årsberetningen og annen øvrig informasjon som er publisert sammen med årsregnskapet. Vår konklusjon om årsregnskapet ovenfor dekker verken informasjonen i årsberetningen eller annen øvrig informasjon.

I forbindelse med revisjonen av årsregnskapet er det vår oppgave å lese årsberetningen og annen øvrig informasjon. Formålet er å vurdere hvorvidt det foreligger vesentlig inkonsistens mellom årsberetningen, annen øvrig informasjon og årsregnskapet og den kunnskap vi har opparbeidet oss under revisjonen av årsregnskapet, eller hvorvidt informasjon i årsberetningen og annen øvrig informasjon ellers fremstår som vesentlig feil. Vi har plikt til å rapportere dersom årsberetningen eller annen øvrig informasjon fremstår som vesentlig feil. Vi har ingenting å rapportere i så henseende.

Basert på kunnskapen vi har opparbeidet oss i revisjonen, mener vi at årsberetningen

- er konsistent med årsregnskapet og
- inneholder de opplysninger som skal gis i henhold til gjeldende lovkrav

Ledelsens ansvar for årsregnskapet

Styret og administrerende direktør (ledelsen) er ansvarlige for å utarbeide årsregnskapet og for at det gir et rettviseende bilde i samsvar med regnskapslovens regler og god regnskapsskikk i Norge. Ledelsen er også ansvarlig for slik intern kontroll som den finner nødvendig for å kunne utarbeide et årsregnskap som ikke inneholder vesentlig feilinformasjon, verken som følge av misligheter eller utilsiktede feil.

Ved utarbeidelsen av årsregnskapet må ledelsen ta standpunkt til fondenes evne til fortsatt drift og opplyse om forhold av betydning for fortsatt drift. Forutsetningen om fortsatt drift skal legges til grunn for årsregnskapet med mindre ledelsen enten har til hensikt å avvikle fondet eller virksomheten, eller ikke har noe annet realistisk alternativ.

Revisors oppgaver og plikter ved revisjonen av årsregnskapet

Vårt mål er å oppnå betryggende sikkerhet for at årsregnskapet som helhet ikke inneholder vesentlig feilinformasjon, verken som følge av misligheter eller utilsiktede feil, og å avgi en revisjonsberetning som inneholder vår konklusjon. Betryggende sikkerhet er en høy grad av sikkerhet, men ingen garanti for at en revisjon utført i samsvar med ISA-ene, alltid vil avdekke vesentlig feilinformasjon. Feilinformasjon kan oppstå som følge av misligheter eller utilsiktede feil. Feilinformasjonen er å anse som vesentlig dersom den enkeltvis eller samlet med rimelighet kan forventes å påvirke de økonomiske beslutningene som brukerne foretar, på grunnlag av årsregnskapet.

Som del av en revisjon i samsvar med ISA-ene, utøver vi profesjonelt skjønn og utviser profesjonell skepsis gjennom hele revisjonen. I tillegg:

- identifiserer og vurderer vi risikoen for vesentlig feilinformasjon i årsregnskapet, enten det skyldes misligheter eller utilsiktede feil. Vi utformer og gjennomfører revisjonshandlinger for å håndtere slike risikoer, og innhenter revisjonsbevis som er tilstrekkelig og hensiktsmessig som grunnlag for vår konklusjon. Risikoen for at vesentlig feilinformasjon som følge av misligheter ikke blir avdekket, er høyere enn for feilinformasjon som skyldes utilsiktede feil, siden misligheter kan innebære samarbeid, forfalskning, bevisste utelatelser, uriktige fremstillinger eller overstyring av intern kontroll.
- opparbeider vi oss en forståelse av intern kontroll som er relevant for revisjonen, for å utforme revisjonshandlinger som er hensiktsmessige etter omstendighetene, men ikke for å gi uttrykk for en mening om effektiviteten av fondenes interne kontroll.

Uavhengig revisors beretning - KLP Kapitalforvaltning AS 2024

A member firm of Ernst & Young Global Limited

Penneo document key: ECOMO-LY/TON-FNEUC-REK/ID-41A7-OSMPA



Shape the future
with confidence

- evaluerer vi om de anvendte regnskapsprinsippene er hensiktsmessige og om regnskapsestimatene og tilhørende noteopplysninger utarbeidet av ledelsen er rimelige.
- konkluderer vi på om ledelsens bruk av fortsatt drift-forutsetningen er hensiktsmessig, og, basert på innhentede revisjonsbevis, hvorvidt det foreligger vesentlig usikkerhet knyttet til hendelser eller forhold som kan skape tvil av betydning om fondenes evne til fortsatt drift. Dersom vi konkluderer med at det eksisterer vesentlig usikkerhet, kreves det at vi i revisjonsberetningen henleder oppmerksomheten på tilleggsopplysningene i årsregnskapet, eller, dersom slike tilleggsopplysninger ikke er tilstrekkelige, at vi modifiserer vår konklusjon. Våre konklusjoner er basert på revisjonsbevis innhentet frem til datoen for revisjonsberetningen. Etterfølgende hendelser eller forhold kan imidlertid medføre at fondet ikke kan fortsette driften.
- evaluerer vi den samlede presentasjonen, strukturen og innholdet i årsregnskapet, inkludert tilleggsopplysningene, og hvorvidt årsregnskapet gir uttrykk for de underliggende transaksjonene og hendelsene på en måte som gir et rettviseende bilde.

Vi kommuniserer med styret blant annet om det planlagte innholdet i og tidspunkt for revisjonsarbeidet og eventuelle vesentlige funn i revisjonen, herunder vesentlige svakheter i intern kontroll som vi avdekker gjennom revisjonen.

Oslo, 6. mars 2025
ERNST & YOUNG AS

Revisjonsberetningen er signert elektronisk

Kristian Dalby
statsautorisert revisor

Penneo document key: ECOM0-UY7QW-PNEUQ-REKJD-411A7-05MFA

Uavhengig revisors beretning - KLP Kapitalforvaltning AS 2024
A member firm of Ernst & Young Global Limited



PENNEO

Signaturene i dette dokumentet er juridisk bindende. Dokument signert med "Penneo™ - sikker digital signatur". De signerende parter sin identitet er registrert, og er listet nedenfor.

"Med min signatur bekrefter jeg alle datoer og innholdet i dette dokument."

Dalby, Kristian

Statsautorisert revisor

På vegne av: Ernst & Young AS

Serienummer.no_bankid:9578-5992-4-3127438

IP: 147.161.xxx.xxx

2025-03-06 16:20:53 UTC



Penneo Dokumentnøkkel: ECOMG-UY1QW-PNEUJ-dEKID-41A7-OSMPA

Dette dokumentet er signert digitalt via **Penneo.com**. De signerte dataene er validert ved hjelp av den matematiske hashverdien av det originale dokumentet. All kryptografisk bevisføring er innebygd i denne PDF-en for fremtidig validering.

Dette dokumentet er forseglet med et kvalifisert elektronisk segl ved bruk av et sertifikat og et tidsstempel fra en kvalifisert tilstjenesteleverandør.

Slik kan du bekrefte at dokumentet er originalt

Når du åpner dokumentet i Adobe Reader, kan du se at det er sertifisert av **Penneo AS**. Dette beviser at innholdet i dokumentet ikke har blitt endret siden tidspunktet for signeringen. Bevis for de individuelle signatørens digitale signaturer er vedlagt dokumentet.

Du kan bekrefte de kryptografiske bevisene ved hjelp av Penneos validator, <https://penneo.com/validator>, eller andre valideringsverktøy for digitale signaturer.



KLP-FONDENE

KLP FRN

KLP FRN er et aktivt forvaltet obligasjonsfond som hovedsakelig investerer i norske obligasjoner med flytende rente.

Årsregnskap 2024

RESULTATREGNSKAP

| NOTE | KRONER | 2024 | 2023 |
|------|---|--------------------|--------------------|
| | PORTEFØLJEINNTEKTER OG -KOSTNADER | | |
| | Renteinntekter | 159 695 632 | 111 643 468 |
| | Gevinst / tap ved realisasjon | 5 946 340 | -724 612 |
| | Netto endring urealiserte gevinster | 8 300 492 | 20 330 397 |
| | Porteføljeresultat | 173 942 465 | 131 249 253 |
| | FORVALTNINGSINNTEKTER OG -KOSTNADER | | |
| | Kostnader ved salg og innløsning av andeler | -1 210 | -1 757 |
| | Forvaltningshonorar | -2 271 432 | -1 921 636 |
| | Forvaltningsresultat | -2 272 642 | -1 923 393 |
| | Resultat før skatt | 171 669 822 | 129 325 860 |
| 2 | Skattekostnad | 0 | 0 |
| | Årsresultat | 171 669 822 | 129 325 860 |
| 4 | ANVENDELSE AV RESULTAT | | |
| | Netto utdelt til andelseiere i året | 12 255 383 | 10 984 859 |
| | Utdelt til andelseiere per 31.12 | 151 113 990 | 98 010 606 |
| | Overført til/fra opptjent egenkapital | 8 300 449 | 20 330 395 |
| | Sum anvendt årsresultat | 171 669 822 | 129 325 860 |



KLP FRN

ÅRSRAPPORT 2024

BALANSE

| NOTE | KRONER | 2024 | 2023 |
|-----------------------------|------------------------------------|----------------------|----------------------|
| EIENDELER | | | |
| 3 | Fondets verdipapirportefølje | 2 630 171 057 | 2 475 892 514 |
| | Opptjente, ikke mottatte inntekter | 18 949 884 | 15 574 049 |
| | Andre fordringer | 0 | 226 362 |
| | Bankinnskudd | 38 222 797 | 31 553 998 |
| | Sum eiendeler | 2 687 343 738 | 2 523 246 923 |
| EGENKAPITAL OG GJELD | | | |
| EGENKAPITAL | | | |
| | Andelskapital til pålydende | 2 628 833 152 | 2 479 999 953 |
| | Over- / underkurs | 27 552 323 | 23 782 233 |
| | Sum innskutt egenkapital | 2 656 385 475 | 2 503 782 186 |
| | Opptjent egenkapital | 27 585 496 | 19 285 047 |
| 4 | Sum egenkapital | 2 683 970 971 | 2 523 067 234 |
| GJELD | | | |
| | Annen gjeld | 3 372 767 | 179 690 |
| | Sum gjeld | 3 372 767 | 179 690 |
| | Sum egenkapital og gjeld | 2 687 343 738 | 2 523 246 923 |

Oslo, 25.02.2025

Styret signerer elektronisk

(sign)
Aage Schaanning
Leder

(sign)
Gro Myking

(sign)
Jorunn Ygre Storjohann

(sign)
Hilde Aunvåg

(sign)
Leif Ola Rød

(sign)
Magne Valen-Sendstad
Valgt blant og av alle ansatte

(sign)
Håvard Gulbrandsen
Administrerende direktør

KLP-FONDENE

FONDENE 654



KLP FRN

NOTE 1 Regnskapsprinsipper
Se side 899.

ÅRSRAPPORT 2024

NOTE 2 Skatt

| KRONER | 2024 | 2023 |
|---|-------------------|-------------------|
| BETALBAR SKATT | | |
| Regnskapsmessig resultat før skattekostnad | 171 669 822 | 129 325 860 |
| Ikke fradragsberettigede kostnader / skattefrie inntekter | 0 | 0 |
| Netto endring urealiserte kursgevinster/kurstap | -8 300 492 | -20 330 397 |
| 3 % skattegrunnlag etter fritaksmetoden | 0 | 0 |
| Skattemessig overskudd utdelt til andelseierne | -163 369 373 | -108 995 465 |
| Anvendelse av framførbart ligningsmessig underskudd | 0 | 0 |
| Årets skattemessig resultat | -43 | -2 |
| Grunnlag betalbar skatt i år | 0 | 0 |
| Beregnet skatt | 0 | 0 |
| Kreditfradrag for betalt kildeskatt utenfor EØS | 0 | 0 |
| Betalbar skatt i år | 0 | 0 |
| SKATTEKOSTNAD | | |
| Betalbar skatt i år | 0 | 0 |
| Kildeskatt | 0 | 0 |
| Endring utsatt skatt | 0 | 0 |
| For mye (-) / for lite (+) avsatt skatt | 0 | 0 |
| Skattekostnad | 0 | 0 |
| UTSATT SKATT | | |
| Urealiserte skattepliktige gevinster (+) / tap (-) | 27 589 997 | 19 289 504 |
| Framførbart skattemessig underskudd | -209 | -165 |
| Grunnlag utsatt skatt / utsatt skattefordel i balansen | 27 589 788 | 19 289 339 |
| Beregnet utsatt skatt / utsatt skattefordel | -6 069 753 | -4 243 655 |
| Ikke balanseført utsatt skatt / utsatt skattefordel | 6 069 753 | 4 243 655 |
| Utsatt skatt (-) / utsatt skattefordel (+) i balansen | 0 | 0 |

KLP-FONDENE

FONDENE 655



KLP FRN

ÅRSRAPPORT 2024

NOTE 3 Verdipapirportefølje

| VERDIPAPIRER | ISIN | Kupong | Risiko-klasse | Antall | Kostpris | Markedsverdi | Urealisert gevinst/ tap | Andel total portefølje |
|--|--------------|--------|---------------|-------------|-------------|--------------|-------------------------|------------------------|
| Skue SparebankN+0.80 | NO0013367631 | 5,49 | 20 % | 50 000 000 | 50 000 000 | 49 917 550 | (82 450) | 1,86 % |
| DNB Bank ASAN+2.30 | NO0010883341 | 7 | 100 % | 30 000 000 | 30 167 000 | 30 184 029 | 17 029 | 1,12 % |
| SpareBank 1 SMNN+0.55 | NO0010927262 | 5,27 | 20 % | 30 000 000 | 29 709 000 | 30 089 304 | 380 304 | 1,12 % |
| BN Bank ASAN+0.62 | NO0010872963 | 5,33 | 20 % | 20 000 000 | 19 696 400 | 20 067 328 | 370 928 | 0,75 % |
| Brage Finans ASN+0.64 | NO0010925027 | 5,36 | 20 % | 50 000 000 | 49 341 100 | 50 129 365 | 788 265 | 1,87 % |
| Orskog SparebankN+0.70 | NO0010932528 | 5,39 | 20 % | 10 000 000 | 10 000 000 | 10 029 968 | 29 968 | 0,37 % |
| Jaren SparebankN+0.52 | NO0010932536 | 5,21 | 20 % | 26 000 000 | 26 000 000 | 26 054 748 | 54 748 | 0,97 % |
| SpareBank 1 OstlandetN+1.15 | NO0012702606 | 5,83 | 20 % | 30 000 000 | 30 420 000 | 30 465 672 | 45 672 | 1,14 % |
| SpareBank 1 OstlandetN+2.55 | NO0012720939 | 7,26 | 100 % | 10 000 000 | 10 000 000 | 10 312 400 | 312 400 | 0,38 % |
| Landkreditt Bank ASN+0.53 | NO0013387282 | 5,21 | 20 % | 60 000 000 | 59 888 400 | 59 896 932 | 8 532 | 2,23 % |
| DNB Bank ASAN+1.00 | NO0011151672 | 5,69 | 100 % | 10 000 000 | 9 425 000 | 9 968 719 | 543 719 | 0,37 % |
| Fana SparebankN+2.55 | NO0012759069 | 7,25 | 100 % | 35 000 000 | 35 000 000 | 36 025 507 | 1 025 507 | 1,34 % |
| Skue SparebankN+1.05 | NO0012637372 | 5,75 | 20 % | 25 000 000 | 24 630 250 | 25 288 998 | 658 748 | 0,94 % |
| SpareBank 1 Boligkreditt ASN+0.58 | NO0012707498 | 5,25 | 10 % | 108 000 000 | 108 262 080 | 108 753 149 | 491 069 | 4,05 % |
| SpareBank 1 NordmoreN+0.54 | NO0011161580 | 5,23 | 20 % | 30 000 000 | 29 114 100 | 30 034 110 | 920 010 | 1,12 % |
| Sparebanken VestN+0.68 | NO0012490053 | 5,4 | 20 % | 50 000 000 | 50 000 000 | 50 234 520 | 234 520 | 1,87 % |
| Sunnadal SparebankN+0.65 | NO0010989239 | 5,33 | 20 % | 40 000 000 | 38 852 000 | 40 110 812 | 1 258 812 | 1,49 % |
| Brage Finans ASN+2.50 | NO0013014027 | 7,18 | 20 % | 80 000 000 | 80 940 000 | 84 541 824 | 3 601 824 | 3,15 % |
| Nordea Eiendoms-kreditt ASN+0.48 | NO0012829763 | 5,18 | 10 % | 50 000 000 | 50 077 000 | 50 193 445 | 116 445 | 1,87 % |
| SpareBank 1 OstlandetN+1.45 | NO0012817990 | 6,13 | 20 % | 50 000 000 | 50 715 000 | 51 039 500 | 324 500 | 1,90 % |
| Sparebanken VestN+2.15 | NO0012990565 | 6,85 | 100 % | 30 000 000 | 30 000 000 | 30 743 862 | 743 862 | 1,15 % |
| Aurskog SparebankN+2.40 | NO0012916149 | 7,1 | 100 % | 18 000 000 | 18 000 000 | 18 439 519 | 439 519 | 0,69 % |
| Soknedal SparebankN+1.43 | NO0012820606 | 6,13 | 20 % | 36 000 000 | 36 000 000 | 36 574 751 | 574 751 | 1,36 % |
| SpareBank 1 Nord-NorgeN+1.80 | NO0012850645 | 6,5 | 100 % | 15 000 000 | 15 000 000 | 15 188 399 | 188 399 | 0,57 % |
| Sparebanken MoreN+0.70 | NO0012422916 | 5,38 | 20 % | 30 000 000 | 29 106 000 | 29 993 463 | 887 463 | 1,12 % |
| Sparebanken MoreN+1.00 | NO0012881145 | 5,7 | 20 % | 25 000 000 | 25 000 000 | 25 211 335 | 211 335 | 0,94 % |
| Sunnadal SparebankN+1.33 | NO0012820069 | 6,01 | 20 % | 20 000 000 | 19 934 000 | 20 309 860 | 375 860 | 0,76 % |
| Verd Boligkreditt ASN+0.64 | NO0013048694 | 5,33 | 10 % | 25 000 000 | 25 000 000 | 25 194 260 | 194 260 | 0,94 % |
| Brage Finans ASN+1.00 | NO0013256875 | 5,67 | 20 % | 40 000 000 | 40 000 000 | 40 333 276 | 333 276 | 1,50 % |
| DNB Boligkreditt ASN+0.45 | NO0013145631 | 5,16 | 10 % | 124 000 000 | 124 144 500 | 124 426 684 | 282 184 | 4,64 % |
| Flekkefjord SparebankN+0.66 | NO0013311977 | 5,37 | 20 % | 50 000 000 | 50 000 000 | 50 062 870 | 62 870 | 1,87 % |
| SpareBank 1 Nord-NorgeN+1.00 | NO0010887276 | 5,71 | 20 % | 70 000 000 | 70 220 500 | 70 178 122 | (42 378) | 2,61 % |
| SpareBank 1 Sor-Norge ASAN+1.18 | NO0012703380 | 5,9 | 20 % | 35 000 000 | 34 792 100 | 35 594 822 | 802 722 | 1,33 % |
| SpareBank 1 Sor-Norge ASAN+1.24 | NO0012750761 | 5,96 | 20 % | 20 000 000 | 19 995 400 | 20 357 802 | 362 402 | 0,76 % |
| Sparebanken SorN+0.54 | NO0013330506 | 5,21 | 20 % | 80 000 000 | 80 000 000 | 79 982 424 | (17 576) | 2,98 % |
| Sparebanken Vest Boligkreditt ASN+0.56 | NO0013149047 | 5,27 | 10 % | 160 000 000 | 160 245 400 | 160 876 384 | 630 984 | 5,99 % |
| SparekillingsbankenN+0.90 | NO0013078303 | 5,6 | 20 % | 50 000 000 | 50 220 500 | 50 387 975 | 167 475 | 1,88 % |

KLP-FONDENE

FONDENE 656



KLP FRN

ÅRSRAPPORT 2024

NOTE 3 Verdipapirportefølje - forts.

| VERDIPAPIRER | ISIN | Kupong | Risiko-klasse | Antall | Kostpris | Markedsverdi | Urealisert gevinst/ tap | Andel total portefølje |
|---------------------------------------|--------------|--------|---------------|-------------|----------------------|----------------------|-------------------------|------------------------|
| Nordea Bank AbpN+1.50 | NO0013405712 | 6,2 | 100 % | 60 000 000 | 60 000 000 | 60 256 290 | 256 290 | 2,24 % |
| Nordea Eiendoms kreditt ASN+0.41 | NO0013389460 | 5,12 | 10 % | 150 000 000 | 150 000 000 | 149 838 630 | (161 370) | 5,58 % |
| Agder SparebankN+1.40 | NO0012698358 | 6,08 | 20 % | 38 000 000 | 38 809 400 | 38 705 740 | (103 660) | 1,44 % |
| Odal SparebankN+1.02 | NO0013407122 | 5,71 | 20 % | 100 000 000 | 99 921 000 | 100 383 930 | 462 930 | 3,74 % |
| Romerike SparebankN+1.10 | NO0012860917 | 5,78 | 20 % | 40 000 000 | 40 628 000 | 40 509 592 | (118 408) | 1,51 % |
| Banker Total | | | | | 2 009 254 130 | 2 026 887 868 | 17 633 738 | 75,51 % |
| A Energi ASN+0.68 | NO0013406520 | 5,38 | 100 % | 26 000 000 | 26 000 000 | 26 025 423 | 25 423 | 0,97 % |
| Lyse ASN+0.50 | NO0011145161 | 5,2 | 100 % | 80 000 000 | 77 644 800 | 80 014 248 | 2 369 448 | 2,98 % |
| Energi Total | | | | | 103 644 800 | 106 039 671 | 2 394 871 | 3,95 % |
| Bergen kommuneN+0.278 | NO0013260950 | 4,948 | 20 % | 50 000 000 | 50 018 900 | 49 976 070 | (42 830) | 1,86 % |
| Kommunal Garanti Total | | | | | 50 018 900 | 49 976 070 | (42 830) | 1,86 % |
| Vegfinans Viken ASN+0.62 | NO0012916925 | 5,32 | 20 % | 35 000 000 | 35 064 540 | 35 177 107 | 112 567 | 1,31 % |
| Vegfinans Viken ASN+0.52 | NO0013188086 | 5,21 | 20 % | 50 000 000 | 50 000 000 | 50 097 715 | 97 715 | 1,87 % |
| Offentlig Sektor Foretak Total | | | | | 85 064 540 | 85 274 822 | 210 282 | 3,18 % |
| NorgesGruppen ASAN+1.15 | NO0010881337 | 5,83 | 100 % | 19 000 000 | 19 000 000 | 19 218 682 | 218 682 | 0,72 % |
| SalMar ASAN+1.35 | NO0010980683 | 6,03 | 100 % | 15 000 000 | 15 000 000 | 15 172 787 | 172 787 | 0,57 % |
| Olav Thon Eiendomsselskap ASAN+0.87 | NO0010940471 | 5,56 | 100 % | 62 000 000 | 61 598 690 | 62 244 392 | 645 702 | 2,32 % |
| Tomra Systems ASAN+1.67 | NO0012739509 | 6,37 | 100 % | 30 000 000 | 30 000 000 | 30 848 754 | 848 754 | 1,15 % |
| Norsk Hydro ASAN+2.00 | NO0012767252 | 6,7 | 100 % | 72 000 000 | 72 000 000 | 74 892 686 | 2 892 686 | 2,79 % |
| Borregaard ASAN+1.25 | NO0012943838 | 5,92 | 100 % | 15 000 000 | 15 000 000 | 15 246 354 | 246 354 | 0,57 % |
| Nordic Semiconductor ASAN+3.00 | NO0013072462 | 7,7 | 100 % | 30 000 000 | 30 000 000 | 31 223 919 | 1 223 919 | 1,16 % |
| NorgesGruppen ASAN+1.07 | NO0013058552 | 5,76 | 100 % | 50 000 000 | 50 000 000 | 50 689 885 | 689 885 | 1,89 % |
| Felleskjøpet Agri SAN+1.90 | NO0013198382 | 6,61 | 100 % | 30 000 000 | 30 000 000 | 30 286 764 | 286 764 | 1,13 % |
| Ferde ASN+0.66 | NO0013119271 | 5,37 | 20 % | 32 000 000 | 32 000 000 | 32 168 403 | 168 403 | 1,20 % |
| Industri selskap Total | | | | | 354 598 690 | 361 992 626 | 7 393 936 | 13,49 % |
| Verdipapir Totalt | | | | | 2 602 581 060 | 2 630 171 057 | 27 589 997 | 97,99 % |

| | 2024 | 2023 |
|--------------------------------|-------|-------|
| Porteføljens omløpshastighet | 0,58 | 0,31 |
| Gjennomsnittlig effektiv rente | 4,75% | 4,71% |

KLP-FONDENE

FONDENE 657



KLP FRN

ÅRSRAPPORT 2024

NOTE 4 Opplysninger om fondet

Se også ovenfor og side 11.

| EGENKAPITAL | Egenkapital 31.12.2024 | Tegning | Innløsning | Overført til/fra opp- tjent egenkapital | Egenkapital 01.01.2024 |
|---------------------|---------------------------|----------------------|---------------------|--|---------------------------|
| ANDELSKLASSE | | | | | |
| KLP FRN | | | | | 2 523 067 234 |
| KLP FRN N | | 13 584 747 | -11 074 420 | 13 964 | |
| KLP FRN P | | 491 153 696 | -418 181 289 | 1 916 136 | |
| KLP FRN S | | 224 076 232 | -115 941 010 | 2 181 489 | |
| KLP FRN S-100 | | 9 882 607 | -134 201 841 | 912 321 | |
| KLP FRN S-250 | | 16 306 989 | 0 | 789 669 | |
| KLP FRN S-500 | | 302 051 206 | -225 053 630 | 2 486 869 | |
| KLP FRN | 2 683 970 972 | 1 057 055 478 | -904 452 189 | 8 300 449 | 2 523 067 234 |

| | 31.12.24 | | 31.12.23 | | 31.12.22 | |
|---------------------|-----------------------|------------|-----------------------|------------|-----------------------|------------|
| | Antall andeler | Kurs | Antall andeler | Kurs | Antall andeler | Kurs |
| ANDELSKLASSE | | | | | | |
| KLP FRN | | | | | | |
| KLP FRN N | 8 042,1205 | 1 010,0727 | 5 562,2774 | 1 007,0546 | 2,0340 | 997,9892 |
| KLP FRN P | 668 781,6040 | 1 053,2167 | 599 483,7243 | 1 050,0684 | 750 867,8549 | 1 040,5509 |
| KLP FRN S | 833 265,5352 | 1 010,1590 | 726 208,2809 | 1 007,1395 | 1 043 148,7339 | 998,0106 |
| KLP FRN S-100 | 109 827,2357 | 1 009,8272 | 232 740,3214 | 1 006,8088 | | |
| KLP FRN S-250 | 286 240,1769 | 1 009,8301 | 270 091,9267 | 1 006,8116 | | |
| KLP FRN S-500 | 722 676,4796 | 1 009,8360 | 645 913,4225 | 1 006,8177 | | |
| KLP FRN | 2 628 833,1519 | | 2 479 999,9532 | | 1 794 018,6228 | |

Fondet hadde en skattemessig aksjeandel på under 20 % ved inngangen til 2024, det vil si at andelstransaksjoner i 2024 får en aksjeandel på 0 % ved skattemessig realisasjon og utdelinger fra fondet beskattes som renteinntekt.

Andelsklassene belastes daglig forvaltningshonorar til KLP Kapitalforvaltning, og beregnes på grunnlag av fondets verdi.

| Andelsklasse | Forvaltningshonorar p.a |
|---------------|-------------------------|
| KLP FRN S | 0,09% |
| KLP FRN P | 0,10% |
| KLP FRN N | 0,09% |
| KLP FRN S-100 | 0,08% |
| KLP FRN S-250 | 0,07% |
| KLP FRN S-500 | 0,06% |



KLP FRN

KLP-FONDENE

KLP FRN

ÅRSRAPPORT FOR MILJØ- OG SOSIALE EGENSKAPER 2024

SFDR-kategori 8

Org No.: 979518382

LEI: 5967007LIEEXZXK0HS22

Sist oppdatert 29.01.2025

ÅRSRAPPORT 2024
BÆREKRAFT

Med **bærekraftig investering** menes en investering i en økonomisk aktivitet som bidrar til et miljømål eller et sosialt mål, forutsatt at investeringen ikke gjør betydelig skade på et miljømål eller et sosialt mål, og at foretakene som det er investert i, følger god styringspraksis.

Hadde dette finansielle produktet et bærekraftig investeringsmål?

- Ja
 Nei

Dette produktet:

- fremmet miljøegenskaper / sosiale egenskaper, og selv om det ikke hadde bærekraftige investeringer som mål, hadde det en andel med bærekraftige investeringer på 34.2%
- med et miljømål i økonomiske aktiviteter som anses som miljømessig bærekraftige i samsvar med EUs taksonomi
- med et miljømål i økonomiske aktiviteter som ikke anses som miljømessig bærekraftige i samsvar med EUs taksonomi
- med et sosialt mål
- fremmet miljøegenskaper / sosiale egenskaper, men foretok ingen bærekraftige investeringer

EUs taksonomi er et klassifiseringssystem som er fastsatt i forordning (EU) 2020/852, og som fastsetter en liste over **miljømessig bærekraftige økonomiske aktiviteter**. Den nevnte forordningen omfatter ikke en liste over sosialt bærekraftige økonomiske aktiviteter. Bærekraftige investeringer med et miljømål kan være i samsvar med taksonomien eller ikke.

1. I hvilken grad ble de miljøegenskapene og/eller de sosiale egenskapene som dette finansielle produktet fremmer, oppnådd?

KLP FRN har gjennom 2024 hatt en andel på 34.2% bærekraftige investeringer. Dermed nådde fondet målet sitt om å ha minst 30% bærekraftige investeringer. Fondet fremmet blant annet følgende miljømessige og/eller sosiale egenskaper:

- Miljømessige egenskaper som inkluderer blant annet god håndtering av klimarisiko, reduksjon av klimagassutslipp og forurensning og bevaring av biologisk mangfold.
- Sosiale egenskaper som inkluderer blant annet respekt for grunnleggende menneskerettigheter, herunder, helse og sikkerhet, menneskerettigheter i krig og konfliktområder og arbeidsrettigheter.

I tillegg har KLP Kapitalforvaltning AS (heretter KLP KF) fokus på eierstyring og selskapsledelse, som inkluderer antikorrupsjon, anti-hvitvasking og ansvarlig skattepraksis, for å sikre at selskaper det investeres i følger god styringspraksis.

De miljømessige og/eller sosiale egenskapene er oppfylt først og fremst gjennom eksklusjon av selskaper som bryter med KLP-fondenes retningslinje som ansvarlig investor og gjennom aktivt eierskap.

Arbeidet med aktivt eierskap inkluderer dialog med utvalgte selskaper i fondet.

Les mer om gjeldende retningslinjer, aktivt eierskap og ekskluderte selskaper på klp.no.



KLP FRN

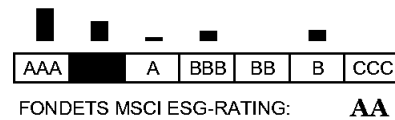
Bærekraftsindikatorer måler hvordan de miljømessige eller sosiale egenskapene som fremmes av det finansielle produktet oppnås.

1.1 Hvilket resultat hadde bærekraftsindikatorene?

Under følger en oversikt over hvilke bærekraftsindikatorer som benyttes for å måle oppnåelse av fondets miljømessige eller sosiale egenskaper, samt en beskrivelse av oppnådde resultater. Indikatorene er målt per 31.12.2024

Bærekraftsrisiko

Fondet bruker MSCI ESG Rating for å måle eksponering mot bærekraftsrisiko og håndtering av risiko knyttet til miljø, sosiale aspekter og eierstyring og selskapsledelse.



MSCI analyserer selskaper opp mot flere kriterier innenfor miljø (E), sosiale forhold (S) og eierstyring (G), og gir selskapene en ESG-rating fra AAA (best) til CCC (dårligst). Figuren over viser andelen av fondet investert i selskaper med AAA- til CCC-rating, opp mot andelen av referanseindeksens vekt i samme rating.

Principle Adverse Impact (PAI)

Tabellen under viser fondets negative påvirkning på de viktigste bærekraftsfaktorene. Dekningskolonnen viser hvor stor andel av fondets investeringer som har data for den enkelte faktor. Nærmere beskrivelser av hvordan indikatorene regnes ut og hvordan KLP KF jobber for å redusere påvirkningen finnes i KLP KFs PAI-rapport på klp.no.

| Indikator | Dekning | 2024 | 2023 |
|--|---------|--------|--------|
| Klimagassutslipp Scope 1 (tonn CO2e) | 78 % | 2 785 | 3 972 |
| Klimagassutslipp Scope 2 (tonn CO2e) | 78 % | 1 573 | 1 948 |
| Klimagassutslipp Scope 3 (tonn CO2e) | 78 % | 10 008 | 12 946 |
| Klimagassutslipp Scope 123 (tonn CO2e) | 78 % | 14 366 | 18 865 |
| Karbonavtrykk Scope 123 (tonn CO2e per M€ investert) | 78 % | 82 | 95 |
| Karbonintensitet Scope 123 (tonn CO2e per M€ inntekter i selskapene) | 78 % | 174 | 292 |
| Selskaper med virksomhet i fossilbrenselsektoren | 98 % | 0 % | 0 % |
| Andel av ikke-fornybar forbruk og produksjon av energi | 60 % | 64 % | 69 % |
| Energiforbruksintensitet per sektor med høy klimapåvirkning (GWh per M€ inntekter i foretak det er investert i) | | | |
| Jordbruk, skogbruk og fiske | 100 % | 0.1 | 0.1 |
| Bergverksdrift og utvinning | 0 % | 0.0 | 0.0 |
| Industri | 100 % | 1.6 | 1.3 |
| Elektrisitets-, gass-, damp- og varmtvannsforsyning | 100 % | 0.1 | 20.3 |
| Vannforsyning, avløps- og renovasjonsvirksomhet | 0 % | 0.0 | 0.0 |
| Bygge- og anleggsvirksomhet | 0 % | 0.0 | 0.0 |
| Varehandel, reparasjon av motorvogner | 100 % | 0.1 | 0.1 |
| Transport og lagring | 0 % | 0.0 | 0.0 |
| Omsetning og drift av fast eiendom | 100 % | 0.5 | 0.5 |
| Andel av investeringer i foretak med negativ påvirkning på områder som er følsomme for biologisk mangfold | 98 % | 3 % | 4 % |
| Utslipp til vann (tonn per M€ investert) | 77 % | 0.0 | 0.0 |
| Farlig avfall og radioaktivt avfall (tonn per M€ investert) | 59 % | 0.7 | 0.6 |
| Manglende overholdelse av FNs Global Compact-prinsipper og OECD retningslinjer for flernasjonale selskap | 82 % | 0 % | 0 % |
| Mangel på prosesser og mekanismer for å overvåke etterlevelse med FNs Global Compact-prinsipper og OECD retningslinjer for flernasjonale selskap | 80 % | 0 % | 5 % |
| Ujustert lønnsforskjell mellom kjønnene (ratio) | 64 % | 11 % | 8 % |
| Kjønnsbalanse i styret (ratio) | 98 % | 48 % | 47 % |
| Eksponering mot kontroversielle våpen | 98 % | 0 % | 0 % |

Se punkt 4.3 for resultat på EU-taksonomien som bærekraftsindikator.



KLP FRN

1.3 Hvilke var målene for de bærekraftige investeringene som det finansielle produktet delvis foretok, og hvordan bidro den bærekraftige investeringen til slike mål?

En investering er bærekraftig dersom en utsteder og/eller verdipapir bidrar vesentlig til minst ett av målene under, uten å gjøre vesentlig skade på noen av de andre. I tillegg skal alle utstedere følge god styringspraksis. Den delen av fondets investeringer som er bærekraftige var i selskaper som bidro til følgende mål:

| Mål | Indikator | Andel av fondet |
|--|---|-----------------|
| Parisavtalens 1,5 graders mål | Andel av investeringene med et karbonreduksjonsmål validert av Science Based Targets initiative (SBTI) | 2.8 % |
| Bidra til målene i EU-taksonomien for bærekraftige aktiviteter | Rapportert eller estimert taksonomiopptilnærhet | 5.8 % |
| FNs bærekraftsmål | SDG-score | 3.6 % |
| God håndtering av ESG-risiko | Bærekraftsrisiko (ESG-analyse samt underliggende score på E (miljø), S (sosial) og G (selskapsstyring)) | 27.4 % |
| Øke tilgang til universelle helsetjenester | Access to Healthcare score | 0.0 % |
| Finansielle grønne aktiviteter | Financing Environmental Impact Score | 33.9 % |

1.4 På hvilken måte forårsaket ikke de bærekraftige investeringene som det finansielle produktet delvis foretok, noen betydelig skade for noen av de miljømessige eller sosialt bærekraftige investeringsmålene?

Bærekraftige investeringer skal ikke gjøre betydelig skade på noen av fondets mål. Dersom et selskap gjør betydelig skade vil investeringen ikke lenger anses som bærekraftig.

Gjennom eksklusjon av selskaper som bryter med KLP-fondenes retningslinje som ansvarlig investor, blir det ikke plassert midler i selskaper som bryter med internasjonale standarder basert på adferdsbaserte eller produktbaserte kriterier. KLP KF overvåker fondets beholdning kontinuerlig for alvorlig og/eller systematisk brudd på internasjonale normer og konvensjoner gitt av FN, ILO og OECD. For å påvirke selskaper som fondet er investert i til mer bærekraftig verdiskaping benyttes selskapsdialog. Dersom KLP KF vurderer at det er en høy risiko for at brudd med internasjonale normer og konvensjoner vil vedvare, vil selskapet vurderes for ekskludering.

De viktigste negative påvirkningene er de mest betydelige negative påvirkningene som investeringsbeslutninger har på bærekraftsfaktorer på området miljøspørsmål, sosiale spørsmål og personalspørsmål samt spørsmål knyttet til respekt for menneskerettigheter og bekjempelse av korrupsjon og bestikkelser.

1.4.1 Hvordan ble det tatt hensyn til indikatorene for negative påvirkninger på bærekraftsfaktorer?

Alle investeringer kan ha en form for negativ påvirkning som bør håndteres og over tid reduseres. Indikatorene på de viktigste negative påvirkninger på bærekraftsfaktorer (PAI-indikatorer), er en kvantitativ måte å måle fondets negative påvirkning på.

KLP KF rapporterer fremskritt på PAI-indikatorene og jobber aktivt for kontinuerlig forbedring. Dette gjøres gjennom en kombinasjon av overvåking av investeringene for alvorlige hendelser, vurdering av selskapenes bærekraftsrisiko i arbeidet med aktiv eierskapsutøvelse, samt dialog. En beskrivelse av KLP KFs tiltak og mål på bærekraftsfaktorene finnes på klp.no

KLP KFs PAI-rapport er tilgjengelig på klp.no. De valgfrie PAI-indikatorene er valgt ut på grunnlag av KLPs strategiske prioriteringer på aktivt eierskap. Indikatorene er knyttet til temaer som KLP KF har god kunnskap om og som vi mener vi har evne til å påvirke i riktig retning.



1.4.2 Var bærekraftige investeringer i samsvar med OECDs retningslinjer for flernasjonale selskaper og FNs veiledende prinsipper for næringsliv og menneskerettigheter?

KLP-fondenes retningslinje som ansvarlig investor inkluderer forventninger på sosial bærekraft inkludert arbeidstakerrettigheter, helse og sikkerhet og menneskerettigheter i krig og konfliktområder. Forventningene er basert på internasjonale standarder som OECDs retningslinjer for flernasjonale selskaper, FNs veiledende prinsipper for næringsliv og menneskerettigheter, FNs Global Compact-prinsipper og FNs bærekraftsmål. I tillegg gjør KLP KF løpende aktsomhetsvurderinger av utstedere i utvalgte høy-risiko sektorer og/eller land.

Arbeidet beskrevet over er risikoreduserende og sikrer at investeringene er gjort i samsvar med OECDs retningslinjer for flernasjonale selskaper og FNs veiledende prinsipper for næringsliv og menneskerettigheter. Dette betyr ikke at KLP KF kan garantere at investeringene ikke bidrar til brudd på menneskerettigheter, men at det gjøres et systematisk arbeid for å overvåke investeringene, sette i gang tiltak dersom brudd oppdages, og at resultatene av arbeidet offentliggjøres. Andelen av investeringene som var i brudd med OECD og UNGC var 0%.

EUs taksonomi fastsetter et prinsipp om ikke å gjøre betydelig skade som innebærer at investeringer som er i samsvar med taksonomien, ikke bør gjøre betydelig skade på EUs taksonomi-mål, og ledsages av spesifikke EU-kriterier.

Prinsippet om ikke å gjøre betydelig skade gjelder bare for de av det finansielle produktets underliggende investeringer som tar hensyn til EU-kriteriene for økonomiske aktiviteter som er miljømessig bærekraftige. Den gjenstående delen av det finansielle produktets underliggende investeringer tar ikke hensyn til EU-kriteriene for miljømessig bærekraftige økonomiske aktiviteter. Andre bærekraftige investeringer må heller ikke gjøre betydelig skade på miljømål eller sosiale mål.

2. Hvordan tok dette finansielle produktet hensyn til de viktigste negative påvirkningene på bærekraftsfaktorer?

De viktigste negative påvirkningene på bærekraftsfaktorer er hensyntatt via eksklusjon av selskaper som bryter med internasjonale anerkjente normer for menneskerettigheter, arbeidstakerrettigheter, rettigheter i krig og konflikt, og selskaper som forårsaker alvorlig miljøskade, har uakseptable utslipp av klimagasser eller er involvert i korrupsjon eller annen økonomisk kriminalitet. I tillegg bruker KLP KF aktiv eierskapsutøvelse for å motivere selskapene til å redusere sin negative påvirkning.

KLP KF benytter eksterne dataleverandører for å innhente data på obligatoriske PAI-indikatorer og kan bruke dataene til å følge selskapenes negative påvirkning på bærekraftsfaktorer over tid, og til å prioritere aktivt eierskapsutøvelse inn mot selskapene med de største utfordringene.

3. Hvilke investeringer var de viktigste for dette finansielle produktet?

| Største investeringer | Sektor | % Eiendeler | Land |
|----------------------------------|-------------------------------|-------------|-------|
| Nordea Eiendomskreditt AS | Obligasjoner med fortrinnsret | 7.5 % | Norge |
| Brage Finans AS | Senior preferert | 6.6 % | Norge |
| Sparebanken Vest Boligkreditt AS | Obligasjoner med fortrinnsret | 6.1 % | Norge |
| DNB Boligkreditt AS | Obligasjoner med fortrinnsret | 4.7 % | Norge |
| SpareBank 1 Boligkreditt AS | Obligasjoner med fortrinnsret | 4.1 % | Norge |
| Odal Sparebank | Senior preferert | 3.8 % | Norge |
| Vegfinans Viken AS | Kommune | 3.2 % | Norge |
| Lyse AS | Kraft | 3.0 % | Norge |
| Sparebanken Sor | Senior preferert | 3.0 % | Norge |
| Skue Sparebank | Senior preferert | 2.8 % | Norge |
| Norsk Hydro ASA | Industri | 2.8 % | Norge |
| SpareBank 1 Nord-Norge | Senior upreferert | 2.6 % | Norge |
| NorgesGruppen ASA | Industri | 2.6 % | Norge |
| Olav Thon Eiendomsselskap ASA | Eiendom | 2.3 % | Norge |
| Sunnal Sparebank | Senior preferert | 2.3 % | Norge |

Listen omfatter de investeringene som utgjør den største andelen av investeringene til det finansielle produktet i referanseperioden, som er målt per 31.12.2024



KLP FRN

ÅRSRAPPORT 2024
BÆREKRAFT

Fordeling av eiendeler beskriver andelen av investeringer i bestemte eiendeler.

4. Hvor stor var andelen av bærekraftsrelaterte investeringer?


KLP FRN har gjennom 2024 hatt en andel på 98.7% investeringer som er i samsvar med miljø- og/eller sosiale egenskaper (#1 Samsvar med miljøegenskaper / sosiale egenskaper). 34.2% av investeringene utgjorde bærekraftige investeringer (#1A Bærekraftige). Av disse var 34.2% andre miljømessige investeringer, 3.6% i samsvar med taksonomien og 0% sosiale investeringer. Resterende investeringer i fondet, 1.3%, er i kontanter og sikringskontrakter (#2 Andre).

For å være i samsvar med EUs taksonomi omfatter kriteriene for **fossilgass** utslippsbegrensninger og overgang til full fornybar energi eller lavkarbondrivstoff innen utgangen av 2035. For **kjerneenergi** inkluderer kriteriene omfattende sikkerhets- og avfallshåndteringsregler.

Muliggjørende aktiviteter gjør det direkte mulig for andre aktiviteter å bidra vesentlig til et miljømål.

Omstillings-aktiviteter er aktiviteter der lavutslippsalternativer ennå ikke er tilgjengelige, og der blant annet klimagassutslippene er på nivå med de beste resultatene.

4.1 Hvordan var fordelingen av eiendeler?



#1 Samsvar med miljøegenskaper / sosiale egenskaper omfatter investeringene til det finansielle produktet som brukes til å oppnå de miljøegenskapene eller de sosiale egenskapene som det finansielle produktet fremmer

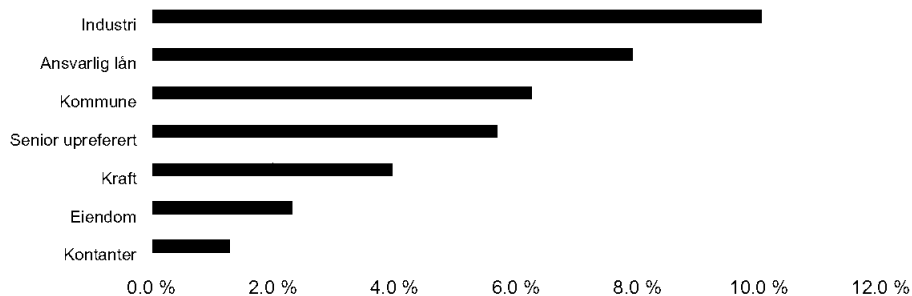
#2 Andre omfatter de gjenstående investeringene til det finansielle produktet som verken er i samsvar med miljøegenskapene eller de sosiale egenskapene, og heller ikke anses som bærekraftige investeringer. Dette inkluderer urealisert gevinst og tap på valutasingringen til fondet. Ved urealiserte tap vil verdien være negativ.

Kategori **#1 Samsvar med miljøegenskaper / sosiale egenskaper** omfatter følgende:

- Underkategori **#1A Bærekraftige** omfatter miljømessig og sosialt bærekraftige investeringer
- Underkategori **#1B Andre miljøegenskaper / sosiale egenskaper** omfatter investeringer som er i samsvar med de miljøegenskapene eller de sosiale egenskapene som ikke anses som bærekraftige investeringer.

4.2 I hvilke økonomiske sektorer ble investeringene foretatt?

KLP FRN har i 2024 hatt størst eksponering i sektorene senior preferert, obligasjoner med fortrinnsrett (omf) og industri. Kontanter inkluderer urealisert gevinst og tap på valutasingringen til fondet. Ved urealiserte tap vil verdien være negativ.





KLP FRN

ÅRSRAPPORT 2024
BÆREKRAFT

Aktiviteter i samsvar med taksonomien uttrykkes som en andel av:

omsetning som gjenspeiler andelen av inntektene fra grønn virksomhet i foretak som det er investert i,

investeringsutgifter (CapEx) som viser grønne investeringer foretatt av foretak som det er investert i, for eksempel i forbindelse med omstillingen til en grønn økonomi,

driftsutgifter (OpEx) som gjenspeiler grønn driftsvirksomhet i foretak som det er investert i.

4.3 I hvilken grad var bærekraftige investeringer med et miljømål i samsvar med EUs taksonomi?


Andelen bærekraftige investeringer med et miljømål i samsvar med EUs taksonomi var 3.6%.

4.3.1 Har det finansielle produktet investert i fossil gass og / eller kjernekraft relaterte aktiviteter i tråd med EU-taksonomien¹?

- Ja: i fossil gass i kjernekraft
 Nei

¹ Fossilgassaktiviteter og/eller kjerneenergi relaterte aktiviteter vil bare være i samsvar med EUs taksonomi dersom de bidrar til å begrense klimaendringene og ikke gjør betydelig skade på noen av EUs taksonomimål – se forklarende merknad i venstre marg. De fullstendige kriteriene for økonomiske fossilgass- og kjerneenergiaktiviteter som er i samsvar med EUs taksonomi, er fastsatt i delegert kommisjonsforordning (EU) 2022/1214.

Diagrammene nedenfor viser med grønt prosentdelen av investeringer som var i samsvar med EUs taksonomi. Ettersom det ikke finnes noen hensiktsmessig metode for å fastsette taksonomi-samsvaret for statsobligasjoner*, viser det første diagrammet taksonomi-samsvaret for alle investeringene til det finansielle produktet inklusiv statsobligasjoner, mens det andre diagrammet viser taksonomi-samsvaret bare for investeringene til det finansielle produktet eksklusiv statsobligasjoner.



* I disse diagrammene omfatter «statsobligasjoner» alle eksponeringer mot stater

4.4 Hvor stor var andelen av investeringer i omstillingsaktiviteter og muliggjørende aktiviteter?

| | Inklusiv statsobligasjoner | | | Eksklusiv statsobligasjoner | | |
|---------------------------|----------------------------|--------|--------|-----------------------------|--------|--------|
| | Omsetning | CapEx | OpEx | Omsetning | CapEx | OpEx |
| Omstillingsaktiviteter | 0.00 % | 0.00 % | 0.00 % | 0.00 % | 0.00 % | 0.00 % |
| Muliggjørende aktiviteter | 2.91 % | 3.18 % | 3.63 % | 2.91 % | 3.18 % | 3.63 % |

4.5 Hvordan var prosentdelen av investeringer som var i samsvar med EUs taksonomi, sammenlignet med tidligere referanseperioder?

| | 2024 | | | 2023 | | |
|-----------------------|-----------|--------|--------|-----------|--------|--------|
| | Omsetning | CapEx | OpEx | Omsetning | CapEx | OpEx |
| Taksonomisamsvar | 3.63 % | 3.89 % | 4.25 % | 7.71 % | 5.57 % | 4.73 % |
| Samsvar (fossil) | 0.00 % | 0.00 % | 0.00 % | 0.00 % | 0.00 % | 0.00 % |
| Samsvar (kjernekraft) | 0.00 % | 0.00 % | 0.00 % | 0.00 % | 0.00 % | 0.00 % |



KLP FRN

4.6 Hvor stor var andelen med bærekraftige investeringer med et miljømål som ikke var i samsvar med EUs taksonomi?

Fondet hadde en andel på 30.6% med bærekraftige investeringer med et miljømål som ikke var i samsvar med EUs taksonomi.

4.7 Hvor stor var andelen av sosialt bærekraftige investeringer?

Fondet hadde en andel på 0% med sosialt bærekraftige investeringer.

4.8 Hvilke investeringer ble tatt med under "Andre", hva var formålet med dem, og fantes det noen miljømessige eller samfunnmessige minsteparantier?

#2 Annet består av kontanter for likviditetsstyringsformål, og var på 1.3%.

5. Hvilke tiltak er truffet for å oppfylle miljøegenskapene og/eller de sosiale egenskapene i referanseperioden?

KLP KF har fokus på eierstyring og selskapsledelse som inkluderer antikorrupsjon, anti-hvitvasking og ansvarlig skattepraksis, for å sikre at selskaper det investeres i følger god styringspraksis.

Dialog

KLP KF er ofte i dialog med selskaper i porteføljen, og bidrar inn i flere prosjekter som fører til dialog eller engasjement i selskaper. Dialogen har som mål å fremme en langsiktig og ansvarlig verdiskaping i fondene, og som eier i mange selskaper er oppfølging av etikk, miljø og samfunnsansvar sentralt. I løpet av 2024 har KLP KF hatt dialog med 3 selskap i KLP FRN.

Antall selskapsdialoger

3

| Tema* | | 0 % | |
|---|---|-------|-----|
| Klima | 0 | | |
| Natur | 0 | | |
| Åpenhet | - | | ■ E |
| God Selskapsstyring | 2 | | S |
| Økonomisk kriminalitet | 1 | | G |
| Menneske -og arbeidstakerrettigheter (inkl. likestilling) | 0 | | |
| | | 100 % | |

*Samtalene med selskapene dekker som regel flere temaer.

Eksklusjoner

Tabellen viser hvor stor andel av fondets finansielle referanseindeks som var ekskludert per 31.12.2024.

| Produktbaserte | Antall | Andel | Adferdsbaserte | Antall | Andel |
|----------------|----------|--------------|------------------------------|----------|--------------|
| Alkohol | 0 | 0.0 % | Andre etiske normer | 0 | 0.0 % |
| Gambling | 0 | 0.0 % | Arbeidstakerrettigheter | 0 | 0.0 % |
| Kull | 0 | 0.0 % | Korrupsjon | 0 | 0.0 % |
| Oljesand | 0 | 0.0 % | Menneskerettigheter | 0 | 0.0 % |
| Tobakk | 0 | 0.0 % | Miljø | 0 | 0.0 % |
| Fossil Energi | 0 | 0.0 % | Rettigheter krig og konflikt | 0 | 0.0 % |
| Våpen | 0 | 0.0 % | | | |
| Totalt | 0 | 0.0 % | Totalt | 0 | 0.0 % |



KLP FRN

Referanseverdier er verdisatser som benyttes til å måle om det finansielle produktet oppnår de miljø-, sosial- og selskapskarakteristikkene eller de bærekraftsegenskapene som er fremmet.

6. Hvilket resultat hadde dette finansielle produktet sammenlignet med referanseverdien?

Det er ikke utpekt en egen indeks for å måle oppfyllelse av fondets bærekraftige investeringsmål. Fondet benytter kun referanseindeks for å måle oppnåelse av fondets finansielle resultater.

6.1 Hvordan avviker referanseverdien fra en relevant bred markedsindeks?

Ikke relevant.

6.2 Hvilket resultat hadde dette finansielle produktet med hensyn til bærekraftsindikatorerne for å fastslå referanseverdiens tilpasning til de miljøegenskapene eller de sosiale egenskapene som ble fremmet?

Ikke relevant.

6.3 Hvordan avviker referanseverdien fra en relevant bred markedsindeks?

Ikke relevant.

6.4 Hvilket resultat hadde dette finansielle produktet sammenlignet med den brede markedsindeksen?

Ikke relevant.

Forbehold (Disclaimer)

Denne rapporten baserer seg på kilder som av KLP Kapitalforvaltning vurderes som pålitelige. Det er imidlertid ikke mulig å garantere at informasjonen i rapporten er presis eller fullstendig. Uttalelsene i rapporten reflekterer KLP Kapitalforvaltnings oppfatning på det tidspunkt de ble utarbeidet, og vi forbeholder oss retten til å endre oppfatning uten varsel. Denne rapporten skal ikke forstås som et tilbud eller anbefaling om kjøp eller salg av finansielle instrumenter. KLP Kapitalforvaltning påtar seg ikke ansvar for direkte eller indirekte tap eller utgifter som skyldes forståelsen av og/eller bruken av denne rapporten.

Historisk avkastning er ingen garanti for framtidig avkastning. Framtidig avkastning vil bl.a. avhenge av markedsutviklingen, forvalters dyktighet, verdipapirfondets risiko, samt kostnader ved tegning, forvaltning og innløsning. Avkastningen kan bli negativ som følge av kurstap. Verdien på fond som investerer i internasjonale markeder kan stige eller falle med valutasvingninger.