



ÅRSREGNSKAPET FOR REGNSKAPSÅRET 2024 - GENERELL INFORMASJON

Enheten

Organisasjonsnummer: 921 347 405
Organisasjonsform: Aksjeselskap
Foretaksnavn: BEMA AS
Forretningsadresse: Vardegaten 17
4876 GRIMSTAD

Regnskapsår

Årsregnskapets periode: 01.01.2024 - 31.12.2024

Konsern

Morselskap i konsern: Nei

Regnskapsregler

Regler for små foretak benyttet: Nei
Benyttet ved utarbeidelsen av årsregnskapet til selskapet: Regnskapslovens alminnelige regler

Årsregnskapet fastsatt av kompetent organ

Bekreftet av representant for selskapet: Leif Kjølsrud
Dato for fastsettelse av årsregnskapet: 27.03.2025

Grunnlag for avgivelse

År 2024: Årsregnskapet er elektronisk innlevert
År 2023: Tall er hentet fra elektronisk innlevert årsregnskap fra 2024

Det er ikke krav til at årsregnskapet m.v. som sendes til Regnskapsregisteret er undertegnet. Kontrollen på at dette er utført ligger hos revisor/enhetens øverste organ. Sikkerheten ivaretas ved at innsender har rolle/rettighet for innsending av årsregnskapet via Altinn, og ved at det bekreftes at årsregnskapet er fastsatt av kompetent organ.

Brønnøysundregistrene, 11.03.2026



Resultatregnskap

Beløp i: NOK	Note	2024	2023
RESULTATREGNSKAP			
Inntekter			
Salgsinntekt		159 700 914	152 724 168
Annen driftsinntekt		0	15 000
Sum inntekter		159 700 914	152 739 168
Kostnader			
Varekostnad		89 218 464	88 114 687
Lønnskostnad	1, 2, 3, 4	28 971 114	27 407 162
Avskrivning på varige driftsmidler	5	649 496	1 192 404
Annen driftskostnad	6, 7, 8	28 222 813	26 451 098
Sum kostnader		147 061 887	143 165 351
Driftsresultat		12 639 027	9 573 817
Finansinntekter og finanskostnader			
Annen renteinntekt		1 872 104	604 029
Annen finansinntekt		1 743 690	433 955
Verdiøkning av finansielle instrumenter		0	1 882 042
Sum finansinntekter		3 615 793	2 920 027
Annen rentekostnad		3 382	7 097
Annen finanskostnad		596 351	839 108
Sum finanskostnader		599 733	846 205
Netto finans		3 016 060	2 073 822
Resultat før skattekostnad		15 655 087	11 647 638
Skattekostnad	9, 10	3 142 923	2 149 766
Årsresultat		12 512 165	9 497 873
Overføringer og disponeringer			
Tilleggsutbytte		16 938 738	0
Annen egenkapital		-4 426 573	9 497 873



Resultatregnskap

Beløp i: NOK	Note	2024	2023
Sum overføringer og disponeringer		12 512 165	9 497 873



Balanse

Beløp i: NOK	Note	2024	2023
BALANSE - EIENDELER			
Anleggsmidler			
Immaterielle eiendeler			
Websider	5	0	141 207
Utsatt skattefordel	9, 10	2 200 846	2 265 906
Sum immaterielle eiendeler		2 200 846	2 407 113
Varige driftsmidler			
Tomter, bygninger og annen fast eiendom	5	1 127 500	1 167 000
Driftsløsøre, inventar, verktøy, kontormaskiner, ol.	5	495 837	881 061
Sum varige driftsmidler		1 623 337	2 048 061
Finansielle anleggsmidler			
Investeringer i aksjer og andeler		73 000	73 000
Andre langsiktige fordringer		50 000	50 000
Sum finansielle anleggsmidler		123 000	123 000
Sum anleggsmidler		3 947 183	4 578 175
Omløpsmidler			
Varer			
Varebeholdning	11	56 930 000	54 000 000
Ukurans varer	12	-7 961 000	-8 438 000
Sum varer		48 969 000	45 562 000
Fordringer			
Kundefordringer	6	14 645 373	16 960 638
Andre kortsiktige fordringer		3 199 008	117 928
Sum fordringer		17 844 381	17 078 566
Investeringer			
Andre markedsbaserte finansielle instrumenter	13	0	14 779 452
Sum investeringer		0	14 779 452
Bankinnskudd, kontanter og lignende			
Bankinnskudd og kontanter	14, 15	28 540 007	16 830 088



Balanse

Beløp i: NOK	Note	2024	2023
Sum bankinnskudd, kontanter og lignende		28 540 007	16 830 088
Sum omløpsmidler		95 353 388	94 250 106
SUM EIENDELER		99 300 571	98 828 281

BALANSE - EGENKAPITAL OG GJELD

Egenkapital

Innskutt egenkapital

Aksjekapital	16, 17	100 000	100 000
Overkurs	17	58 259 460	58 259 460
Sum innskutt egenkapital		58 359 460	58 359 460

Opptjent egenkapital

Annen egenkapital	17	17 465 837	21 892 409
Udekket tap		0	0
Sum opptjent egenkapital		17 465 836	21 892 409

Sum egenkapital

75 825 296 **80 251 869**

Gjeld

Langsiktig gjeld

Sum avsetninger for forpliktelser **0** **0**

Annen langsiktig gjeld

Sum annen langsiktig gjeld **0** **0**

Sum langsiktig gjeld

0 **0**

Kortsiktig gjeld

Leverandørgjeld		8 299 463	5 401 996
Betalbar skatt	9, 10	3 077 862	2 412 926
Skyldige offentlige avgifter	14	5 473 300	5 656 717
Annen kortsiktig gjeld		6 624 650	5 104 772
Sum kortsiktig gjeld		23 475 274	18 576 411

Sum gjeld

23 475 274 **18 576 411**



Balanse

Beløp i: NOK	Note	2024	2023
SUM EGENKAPITAL OG GJELD		99 300 570	98 828 280



Brønnøysundregistrene

ÅRSREGNSKAP FOR REGNSKAPSÅRET 2024 - GENERELL INFORMASJON

Journalnummer: 2025 374177

Enheten

Organisasjonsnummer: 921 347 405
Organisasjonsform: Aksjeselskap
Foretaksnavn: BEMA AS
Forretningsadresse: Vardegaten 17
4876 GRIMSTAD

Regnskapsår

Årsregnskapets periode: 01.01.2024 - 31.12.2024

Konsern

Morselskap i konsern: Nei

Regnskapsregler

Regler for små foretak benyttet: Nei
Benyttet ved utarbeidelsen av
årsregnskapet til selskapet: Regnskapslovens alminnelige regler

Årsregnskapet fastsatt av kompetent organ

Bekreftet av representant for selskapet: Leif Kjølrsrud
Dato for fastsettelse av årsregnskapet: 27.03.2025

Grunnlag for avgivelse

År 2024: Årsregnskap er elektronisk innlevert.
År 2023: Tall er hentet fra elektronisk innlevert årsregnskap fra 2024.

Det er ikke krav til at årsregnskapet m.v. som sendes til Regnskapsregisteret er undertegnet. Kontrollen på at dette er utført ligger hos revisor/enhetens øverste organ. Sikkerheten ivaretas ved at innsender har rolle/rettighet for innsending av årsregnskapet via Altinn, og ved at det bekreftes at årsregnskapet er fastsatt av kompetent organ.

Brønnøysundregistrene, 29.04.2025



Organisasjonsnr: 921 347 405
BEMA AS

RESULTATREGNSKAP

Beløp i: NOK	Note	2024	2023
RESULTATREGNSKAP			
Inntekter			
Salgsinntekt		159 700 914	152 724 168
Annen driftsinntekt		0	15 000
Sum inntekter		159 700 914	152 739 168
Kostnader			
Varekostnad		89 218 464	88 114 687
Lønnskostnad	1, 2, 3,	28 971 114	27 407 162
Avskrivning på varige driftsmidler	5	649 496	1 192 404
Annen driftskostnad	6, 7, 8	28 222 813	26 451 098
Sum kostnader		147 061 887	143 165 351
Driftsresultat		12 639 027	9 573 817
Finansinntekter og finanskostnader			
Annen renteinntekt		1 872 104	604 029
Annen finansinntekt		1 743 690	433 955
Verdiøkning av finansielle instrumenter		0	1 882 042
Sum finansinntekter		3 615 793	2 920 027
Annen rentekostnad		3 382	7 097
Annen finanskostnad		596 351	839 108
Sum finanskostnader		599 733	846 205
Netto finans		3 016 060	2 073 822
Resultat før skattekostnad		15 655 087	11 647 638
Skattekostnad	9, 10	3 142 923	2 149 766
Årsresultat		12 512 165	9 497 873
Overføringer og disponeringer			
Tilleggsutbytte		16 938 738	0
Annen egenkapital		-4 426 573	9 497 873
Sum overføringer og disponeringer		12 512 165	9 497 873



Organisasjonsnr: 921 347 405
BEMA AS

BALANSE

Beløp i: NOK	Note	2024	2023
BALANSE - EIENDELER			
Anleggsmidler			
Immaterielle eiendeler			
Websider	5	0	141 207
Utsatt skattefordel	9, 10	2 200 846	2 265 906
Sum immaterielle eiendeler		2 200 846	2 407 113
Varige driftsmidler			
Tomter, bygninger og annen fast eiendom	5	1 127 500	1 167 000
Driftsløsøre, inventar, verktøy, kontormaskiner, ol.	5	495 837	881 061
Sum varige driftsmidler		1 623 337	2 048 061
Finansielle anleggsmidler			
Investeringer i aksjer og andeler		73 000	73 000
Andre langsiktige fordringer		50 000	50 000
Sum finansielle anleggsmidler		123 000	123 000
Sum anleggsmidler		3 947 183	4 578 175
Omløpsmidler			
Varer			
Varebeholdning	11	56 930 000	54 000 000
Ukurans varer	12	-7 961 000	-8 438 000
Sum varer		48 969 000	45 562 000
Fordringer			
Kundefordringer	6	14 645 373	16 960 638
Andre kortsiktige fordringer		3 199 008	117 928
Sum fordringer		17 844 381	17 078 566
Investeringer			
Andre markedsbaserte finansielle instrumenter	13	0	14 779 452
Sum investeringer		0	14 779 452
Bankinnskudd, kontanter og lignende			
Bankinnskudd og kontanter	14, 15	28 540 007	16 830 088
Sum bankinnskudd, kontanter og lignende		28 540 007	16 830 088
Sum omløpsmidler		95 353 388	94 250 106



SUM EIENDELER		99 300 571	98 828 281
BALANSE - EGENKAPITAL OG GJELD			
Egenkapital			
Innskutt egenkapital			
Aksjekapital	16, 17	100 000	100 000
Overkurs	17	58 259 460	58 259 460
Sum innskutt egenkapital		58 359 460	58 359 460
Opptjent egenkapital			
Annen egenkapital	17	17 465 837	21 892 409
Udekket tap		0	0
Sum opptjent egenkapital		17 465 836	21 892 409
Sum egenkapital		75 825 296	80 251 869
Gjeld			
Langsiktig gjeld			
Sum avsetninger for forpliktelser		0	0
Annen langsiktig gjeld		0	0
Sum annen langsiktig gjeld		0	0
Sum langsiktig gjeld		0	0
Kortsiktig gjeld			
Leverandørgjeld		8 299 463	5 401 996
Betalbar skatt	9, 10	3 077 862	2 412 926
Skyldige offentlige avgifter	14	5 473 300	5 656 717
Annen kortsiktig gjeld		6 624 650	5 104 772
Sum kortsiktig gjeld		23 475 274	18 576 411
Sum gjeld		23 475 274	18 576 411
SUM EGENKAPITAL OG GJELD		99 300 570	98 828 280



Organisasjonsnr: 921 347 405
BEMA AS

NOTEOPPLYSNINGER - SELSKAP - alle poster oppgitt i hele tall

Note

Regnskapsprinsipper

Årsregnskapet er satt opp i samsvar med regnskapsloven og god regnskapsskikk. DriftsinntekterInntektsføring ved salg av varer skjer på leveringstidspunktet. Omløpsmidler og kortsiktig gjeldOmløpsmidler og kortsiktig gjeld omfatter normalt poster som forfaller til betaling innen ett år etter siste dag i regnskapsåret, samt poster som knytter seg til varekretsløpet. Anleggsmidler og langsiktig gjeldAnleggsmidler omfatter eiendeler bestemt til varig eie og bruk for virksomheten. Anleggsmidler er vurdert til anskaffelseskost. Varige driftsmidler føres opp i balansen og avskrives over driftsmidlets forventede økonomiske levetid. ValutaPengeposter i utenlandsk valuta vurderes etter kursen på valutaen per kjøpstidspunktet. Endringen frem til årsavslutningen ansees å være ubetydelig. FordringerKundefordringer og andre fordringer føres opp i balansen til pålydende etter fradrag for avsetning til påregnelig tap. Avsetning til påregnelig tap gjøres på grunnlag av en individuell vurdering av de enkelte fordringene. SkattSkattekostnaden i resultatregnskapet omfatter periodens betalbare skatt som blir utlignet og forfaller til betaling i neste regnskapsår i tillegg til endring i utsatt skattefordel. Utsatt skattefordel er beregnet med skattesatsen ved utgangen av regnskapsåret på grunnlag av skattereduserende midlertidige forskjeller som eksisterer mellom regnskapsmessige og skattemessige verdier. Garanti- og serviceforpliktelser mvDet er avsatt til forventede garanti- og serviceforpliktelser som er påløpt for salg som har skjedd før regnskapsårets utgang, der det i framtiden vil kunne påløpe forpliktelser til garanti- og servicekostnader mv. Garanti- og serviceforpliktelsene er i balansen ført opp i regnskapsposten "Garantiavsetning". PensjonsforpliktelserPensjonsforpliktelser overfor selskapets ansatte er dekket gjennom kollektiv pensjonsordning. Selskapet har ved utgangen av året kun innskuddsbaserte ordninger. KontantstrømKontantstrømpoppstilling er utarbeidet etter den indirekte modell. Kontantekvivalenter består av kasse og bankinnskudd. Trekkrettigheter er ikke inkludert blant kontantekvivalentene.

Note

1

Antall årsverk i regnskapsåret

38.00

Note

3

Spesifisering av resultatregnskapet

Lønnskostnader

Lønn	Årets	Fjorårets
	23440946.00	22198023.00



<u>Folketrygdavgift</u>	<u>Årets</u>	<u>Fjorårets</u>
	3637236.00	3494424.00
<u>Pensjonskostnader</u>	<u>Årets</u>	<u>Fjorårets</u>
	1366886.00	1274257.00
<u>Andre ytelser</u>	<u>Årets</u>	<u>Fjorårets</u>
	526046.00	440458.00
<u>Sum lønnskostnader</u>	<u>Årets</u>	<u>Fjorårets</u>
	28971114.00	27407162.00

Note

Ekstraordinære inntekter og kostnader

<u>Sum</u>	<u>Beløp</u>
------------	--------------

<u>Balanseført verdi 31.12.</u>	<u>Varige driftsmidler</u>	<u>Immaterielle eiend.</u>
---------------------------------	----------------------------	----------------------------

Konsernregnskap

Morselskapet sitt navn

Forretningskontor for morselskapet

Begrunnelse for at datterselskap er utelatt fra konsolideringen

<u>Samlet beløp - tilknyttet selskap</u>	<u>Årets</u>	<u>Fjorårets</u>
--	--------------	------------------

<u>Samlet beløp - foretak i samme konsern</u>	<u>Årets</u>	<u>Fjorårets</u>
---	--------------	------------------

<u>Samlet beløp - foretak i samme konsern</u>	<u>Årets</u>	<u>Fjorårets</u>
---	--------------	------------------

<u>Samlet beløp - felles kontrollert virksomhet</u>	<u>Årets</u>	<u>Fjorårets</u>
---	--------------	------------------

<u>Pantstillelse</u>	<u>Beløp</u>
----------------------	--------------

Note

13

Virkelig verdi og resultatført verdiendr. i perioden, finansielle instrumenter



<u>Eiendel</u>	<u>Virk. verdi</u>	<u>Verdiendring</u>
Sparebank1 Forvaltning	0.00	0.00
<u>Sum</u>	<u>Virk. Verdi</u>	<u>Verdiendring</u>
	0.00	0.00

Mer om finansielle instrumenter

Gevinst ved realisasjon av aksjefond kr 1.390.193. Aksjene er utdelt til eierselskapene som tingsutbytte.

Beskrivelse av finansielle derivater

<u>Beholdning av egne aksjer</u>	<u>Antall</u>	<u>Pålydende</u>	<u>Andel av aksjek.</u>
----------------------------------	---------------	------------------	-------------------------

Note

15

Gjeld

Gjeld som forfaller til betaling mer enn fem år etter regnskapsårets slutt

Gjeld sikret ved pant eller lignende sikkerhet i eiendeler

Balanseført verdi av de pantsatte eiendeler

63559729.00

Summen av garantiforpliktelser som ikke er regnskapsført

Garantiforpliktelser som er sikret ved pant

Mer om gjeld

Selskapets kassekreditt har en positiv saldo på kr 2.351.532. Innvilget kreditt er kr 5.000.000 og sikret med pant i varelager, kundefordringer og driftsmidler.

Note

Noteopplysninger ut over minimumskravene for små foretak



Årsregnskap for

BEMA AS

921347405

Regnskapsår

01.01.2024 - 31.12.2024



Deloitte.

Deloitte AS
Arendalsveien 2
NO-4878 Grimstad
Norway

+47 38 12 27 22
www.deloitte.no

Til generalforsamlingen i Bema AS

UAVHENGIG REVISORS BERETNING

Konklusjon

Vi har revidert årsregnskapet for Bema AS som består av balanse per 31. desember 2024, resultatregnskap, kontantstrømoppstilling for regnskapsåret avsluttet per denne datoen og noter til årsregnskapet, herunder et sammendrag av viktige regnskapsprinsipper.

Etter vår mening

- oppfyller årsregnskapet gjeldende lovkrav, og
- gir årsregnskapet et rettviseende bilde av selskapets finansielle stilling per 31. desember 2024 og av dets resultater og kontantstrømmer for regnskapsåret avsluttet per denne datoen i samsvar med regnskapslovens regler og god regnskapsskikk i Norge.

Grunnlag for konklusjonen

Vi har gjennomført revisjonen i samsvar med International Standards on Auditing (ISA-ene). Våre oppgaver og plikter i henhold til disse standardene er beskrevet nedenfor under *Revisors oppgaver og plikter ved revisjonen av årsregnskapet*. Vi er uavhengige av selskapet i samsvar med kravene i relevante lover og forskrifter i Norge og International Code of Ethics for Professional Accountants (inkludert internasjonale uavhengighetsstandarder) utstedt av International Ethics Standards Board for Accountants (IESBA-reglene), og vi har overholdt våre øvrige etiske forpliktelser i samsvar med disse kravene. Innhentet revisjonsbevis er etter vår vurdering tilstrekkelig og hensiktsmessig som grunnlag for vår konklusjon.

Øvrig informasjon

Styret og daglig leder (ledelsen) er ansvarlige for informasjonen i årsberetningen. Vår konklusjon om årsregnskapet ovenfor dekker ikke informasjonen i årsberetningen.

I forbindelse med revisjonen av årsregnskapet er det vår oppgave å lese årsberetningen. Formålet er å vurdere hvorvidt det foreligger vesentlig inkonsistens mellom årsberetningen og årsregnskapet og den kunnskap vi har opparbeidet oss under revisjonen av årsregnskapet, eller hvorvidt informasjon i årsberetningen ellers fremstår som vesentlig feil. Vi har plikt til å rapportere dersom årsberetningen fremstår som vesentlig feil. Vi har ingenting å rapportere i så henseende.

Basert på kunnskapen vi har opparbeidet oss i revisjonen, mener vi at årsberetningen

- er konsistent med årsregnskapet og
- inneholder de opplysninger som skal gis i henhold til gjeldende lovkrav.

Ledelsens ansvar for årsregnskapet

Ledelsen er ansvarlig for å utarbeide årsregnskapet og for at det gir et rettviseende bilde i samsvar med regnskapslovens regler og god regnskapsskikk i Norge. Ledelsen er også ansvarlig for slik internkontroll som den finner nødvendig for å kunne utarbeide et årsregnskap som ikke inneholder vesentlig feilinformasjon, verken som følge av misligheter eller utilsiktede feil.

Deloitte AS and Deloitte Advokatfirma AS are the Norwegian affiliates of Deloitte NSE LLP, a member firm of Deloitte Touche Tohmatsu Limited, a UK private company limited by guarantee ("DTTL"). DTTL and each of its member firms are legally separate and independent entities. DTTL and Deloitte NSE LLP do not provide services to clients. Please see www.deloitte.com/about to learn more about our global network of member firms.

Deloitte Norway conducts business through two legally separate and independent limited liability companies; Deloitte AS, providing audit, consulting, financial advisory and risk management services, and Deloitte Advokatfirma AS, providing tax and legal services.

Registrert i Foretaksregisteret
Medlemmer av Den norske
Revisorforening
Organisasjonsnummer: 980 211 282



Uavhengig revisors beretning
Bema AS

Ved utarbeidelsen av årsregnskapet må ledelsen ta standpunkt til selskapets evne til fortsatt drift og opplyse om forhold av betydning for fortsatt drift. Forutsetningen om fortsatt drift skal legges til grunn for årsregnskapet så lenge det ikke er sannsynlig at virksomheten vil bli avvirket.

Revisors oppgaver og plikter ved revisjonen av årsregnskapet

Vårt mål er å oppnå betryggende sikkerhet for at årsregnskapet som helhet ikke inneholder vesentlig feilinformasjon, verken som følge av misligheter eller utilsiktede feil, og å avgi en revisjonsberetning som inneholder vår konklusjon. Betryggende sikkerhet er en høy grad av sikkerhet, men ingen garanti for at en revisjon utført i samsvar med ISA-ene, alltid vil avdekke vesentlig feilinformasjon. Feilinformasjon kan oppstå som følge av misligheter eller utilsiktede feil. Feilinformasjon er å anse som vesentlig dersom den enkeltvis eller samlet med rimelighet kan forventes å påvirke de økonomiske beslutningene som brukerne foretar på grunnlag av årsregnskapet.

Som del av en revisjon i samsvar med ISA-ene, utøver vi profesjonelt skjønn og utviser profesjonell skepsis gjennom hele revisjonen. I tillegg:

- identifiserer og vurderer vi risikoen for vesentlig feilinformasjon i årsregnskapet, enten det skyldes misligheter eller utilsiktede feil. Vi utformer og gjennomfører revisjonshandlinger for å håndtere slike risikoen, og innhenter revisjonsbevis som er tilstrekkelig og hensiktsmessig som grunnlag for vår konklusjon. Risikoen for at vesentlig feilinformasjon som følge av misligheter ikke blir avdekket, er høyere enn for feilinformasjon som skyldes utilsiktede feil, siden misligheter kan innebære samarbeid, forfalskning, bevisste utelatelser, uriktige fremstillinger eller overstyring av internkontroll.
- opparbeider vi oss en forståelse av intern kontroll som er relevant for revisjonen, for å utforme revisjonshandlinger som er hensiktsmessige etter omstendighetene, men ikke for å gi uttrykk for en mening om effektiviteten av selskapets interne kontroll.
- evaluerer vi om de anvendte regnskapsprinsippene er hensiktsmessige og om regnskapsestimater og tilhørende noteopplysninger utarbeidet av ledelsen er rimelige.
- konkluderer vi på om ledelsens bruk av fortsatt drift-forutsetningen er hensiktsmessig, og, basert på innhentede revisjonsbevis, hvorvidt det foreligger vesentlig usikkerhet knyttet til hendelser eller forhold som kan skape tvil av betydning om selskapets evne til fortsatt drift. Dersom vi konkluderer med at det eksisterer vesentlig usikkerhet, kreves det at vi i revisjonsberetningen henleder oppmerksomheten på tilleggsopplysningene i årsregnskapet, eller, dersom slike tilleggsopplysninger ikke er tilstrekkelige, at vi modifierer vår konklusjon. Våre konklusjoner er basert på revisjonsbevis innhentet frem til datoen for revisjonsberetningen. Etterfølgende hendelser eller forhold kan imidlertid medføre at selskapet ikke kan fortsette driften.
- evaluerer vi den samlede presentasjonen, strukturen og innholdet i årsregnskapet, inkludert tilleggsopplysningene, og hvorvidt årsregnskapet gir uttrykk for de underliggende transaksjonene og hendelsene på en måte som gir et rettviseende bilde.

Vi kommuniserer med styret blant annet om det planlagte innholdet i og tidspunkt for revisjonsarbeidet og eventuelle vesentlige funn i revisjonen, herunder vesentlige svakheter i intern kontroll som vi avdekker gjennom revisjonen.

Grimstad, 27. mars 2025
Deloitte AS



Deloitte.

Uavhengig revisors beretning
Berna AS

Siv Vøllestad Larsen
statsautorisert revisor
(elektronisk signert)



Uavhengig revisors beretning 2024 - Bema AS

Name	Date
Larsen, Siv Vøllestad	2025-04-08

Identification

 bankID Larsen, Siv Vøllestad



This document contains electronic signatures using EU-compliant PAdES - PDF
Advanced Electronic Signatures (Regulation (EU) No 910/2014 (eIDAS))



BEMA AS
921 347 405

Resultatregnskap

	Note	2024	2023
Driftsinntekter			
Salgsinntekt		159 700 914	152 724 168
Annen driftsinntekt		0	15 000
Sum driftsinntekter		159 700 914	152 739 168
Driftskostnader			
Varekostnad		-89 218 464	-88 114 687
Lønnskostnad	1, 2, 3, 4	-28 971 114	-27 407 162
Avskrivning på varige driftsmidler	5	-649 496	-1 192 404
Annen driftskostnad	6, 7, 8	-28 222 813	-26 451 098
Sum driftskostnader		-147 061 887	-143 165 351
Driftsresultat		12 639 027	9 573 817
Finansinntekter			
Annen renteinntekt		1 872 104	604 029
Annen finansinntekt		1 743 690	433 955
Verdiøkning av finansielle instrumenter		0	1 882 042
Sum finansinntekter		3 615 793	2 920 027
Finanskostnader			
Annen rentekostnad		-3 382	-7 097
Annen finanskostnad		-596 351	-839 108
Sum finanskostnader		-599 733	-846 205
Netto finans		3 016 060	2 073 822
Resultat før skattekostnad		15 655 087	11 647 638
Skattekostnad	9, 10	-3 142 923	-2 149 766
Årsresultat		12 512 164	9 497 873
Overføringer			
Tilleggsutbytte		16 938 738	0
Annen egenkapital		-4 426 573	9 497 873
Sum overføringer		12 512 164	9 497 873



BEMA AS
921 347 405

Balanse

EIENDELER

Anleggsmidler

	Note	31.12.2024	31.12.2023
Immaterielle eiendeler			
Websider	5	0	141 207
Utsatt skattefordel	9, 10	2 200 846	2 265 906
Sum immaterielle eiendeler		2 200 846	2 407 113
Varige driftsmidler			
Tomter, bygninger og annen fast eiendom	5	1 127 500	1 167 000
Driftsløsøre, inventar, verktøy, kontormaskiner, ol.	5	495 837	881 061
Sum varige driftsmidler		1 623 337	2 048 061
Finansielle anleggsmidler			
Investeringer i aksjer og andeler		73 000	73 000
Andre langsiktige fordringer		50 000	50 000
Sum finansielle anleggsmidler		123 000	123 000
Sum anleggsmidler		3 947 183	4 578 175
Omløpsmidler			
Varer			
Varebeholdning	11	56 930 000	54 000 000
Ukurans varer	12	-7 961 000	-8 438 000
Sum varer		48 969 000	45 562 000
Fordringer			
Kundefordringer	6	14 645 373	16 960 638
Andre kortsiktige fordringer		3 199 008	117 928
Sum fordringer		17 844 381	17 078 566
Investeringer			
Andre markedsbaserte finansielle instrumenter	13	0	14 779 452
Sum investeringer		0	14 779 452
Bankinnskudd, kontanter og lignende			
Bankinnskudd og kontanter	14, 15	28 540 007	16 830 088
Sum bankinnskudd, kontanter og lignende		28 540 007	16 830 088
Sum omløpsmidler		95 353 388	94 250 106
SUM EIENDELER		99 300 571	98 828 280




BEMA AS
921 347 405

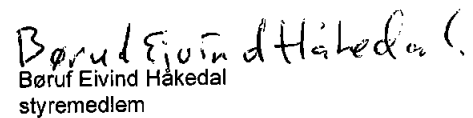
Balanse

	Note	31.12.2024	31.12.2023
EGENKAPITAL OG GJELD			
Egenkapital			
Innskutt egenkapital			
Aksjekapital	16, 17	100 000	100 000
Overkurs	17	58 259 460	58 259 460
Sum innskutt egenkapital		58 359 460	58 359 460
Opptjent egenkapital			
Annen egenkapital	17	17 465 836	21 892 409
Udekket tap		0	0
Sum opptjent egenkapital		17 465 836	21 892 409
Sum egenkapital		75 825 296	80 251 869
Gjeld			
Kortsiktig gjeld			
Leverandørgjeld		8 299 463	5 401 996
Betalbar skatt	9, 10	3 077 862	2 412 926
Skyldige offentlige avgifter	14	5 473 300	5 656 717
Annen kortsiktig gjeld		6 925 068	5 104 772
Sum kortsiktig gjeld		23 475 274	18 576 411
Sum gjeld		23 475 274	18 576 411
SUM EGENKAPITAL OG GJELD		99 300 571	98 828 280


GRIMSTAD, 27.03.2025


Magne Frøde Kjølsvrud
styrets leder


Marit Kjølsvrud
styremedlem


Børuf Eivind Håkedal
styremedlem


Inger Lise Håkedal
styremedlem


Roy Harald Aspjørnsen
daglig leder



BEMA AS
921 347 405

Noter

Regnskapsprinsipper

Årsregnskapet er satt opp i samsvar med regnskapsloven og god regnskapsskikk.

Driftsinntekter

Inntektsføring ved salg av varer skjer på leveringstidspunktet.

Omløpsmidler og kortsiktig gjeld

Omløpsmidler og kortsiktig gjeld omfatter normalt poster som forfaller til betaling innen ett år etter siste dag i regnskapsåret, samt poster som knytter seg til varekretsløpet.

Anleggsmidler og langsiktig gjeld

Anleggsmidler omfatter eiendeler bestemt til varig eie og bruk for virksomheten. Anleggsmidler er vurdert til anskaffelseskost. Varige driftsmidler føres opp i balansen og avskrives over driftsmidlets forventede økonomiske levetid.

Valuta

Pengeposter i utenlandsk valuta vurderes etter kursen på valutaen per kjøpstidspunktet. Endringen frem til årsavslutningen ansees å være ubetydelig.

Fordringer

Kundefordringer og andre fordringer føres opp i balansen til pålydende etter fradrag for avsetning til påregnelig tap. Avsetning til påregnelig tap gjøres på grunnlag av en individuell vurdering av de enkelte fordringene.

Skatt

Skattekostnaden i resultatregnskapet omfatter periodens betalbare skatt som blir utlignet og forfaller til betaling i neste regnskapsår i tillegg til endring i utsatt skattefordel. Utsatt skattefordel er beregnet med skattesatsen ved utgangen av regnskapsåret på grunnlag av skattereduserende midlertidige forskjeller som eksisterer mellom regnskapsmessige og skattemessige verdier.

Garanti- og serviceforpliktelser mv

Det er avsatt til forventede garanti- og serviceforpliktelser som er påløpt for salg som har skjedd før regnskapsårets utgang, der det i framtiden vil kunne påløpe forpliktelser til garanti- og servicekostnader mv. Garanti- og serviceforpliktelsene er i balansen ført opp i regnskapsposten "Garantiavsetning".

Pensjonsforpliktelser

Pensjonsforpliktelser overfor selskapets ansatte er dekket gjennom kollektiv pensjonsordning. Selskapet har ved utgangen av året kun innskuddsbaserte ordninger.

Kontantstrøm

Kontantstrømoppstilling er utarbeidet etter den indirekte modell. Kontantekvivalenter består av kasse og bankinnskudd. Trekkrettigheter er ikke inkludert blant kontantekvivalentene.



BEMA AS
921 347 405

Note 1 - Antall årsverk

Antall årsverk sysselsatt i regnskapsåret:

38

Note 2 - Ytelser til ledende personer

	Lønn	Pensjonsutgifter	Annen godtgjørelse
Ytelser til daglig leder	1 421 998	71 100	14 622

Note 3 - Lønnskostnader

Spesifikasjon av lønnskostnader	2024	2023
Lønn	23 440 946	22 198 023
Arbeidsgiveravgift	3 637 236	3 494 424
Pensjonskostnader	1 366 886	1 274 257
Andre relaterte ytelser	526 046	440 458
Sum	28 971 114	27 407 162

Note 4 - Obligatorisk tjenestepensjon

Virksomheten er pliktig til å ha tjenestepensjonsordning etter lov om obligatorisk tjenestepensjon.

Pensjonsordningen oppfyller kravene etter lov om obligatorisk tjenestepensjon.

Note 5 - Varige driftsmidler/anleggsmidler

Varige driftsmidler	Driftsløse, inventar o.l	Tomter, bygninger og annen fast eiendom	Immaterielle eiendeler	Sum
Anskaffelseskost pr 01.01	12 681 000	1 974 605	2 066 582	16 722 186
Tilgang i året	83 565	0	0	83 565
Avgang i året	0	0	0	0
Anskaffelseskost pr 31.12	12 764 565	1 974 605	2 066 582	16 805 751
Akkumulert av- og nedskrivninger 01.01	-11 799 939	-807 605	-1 925 375	-14 532 918
Akkumulert av- og nedskrivninger 31.12	-12 268 728	-847 105	-2 066 582	-15 182 414
Balansført verdi pr 31.12	495 837	1 127 500	0	1 623 337
Årets av- og nedskrivninger	468 789	39 500	141 207	649 496
Økonomisk levetid	3-10	50	3	
Avskrivningsplan	Lineær	Lineær	Lineær	

Note 6 - Kundefordringer

	31.12.2024	31.12.2023
Kundefordringer til pålydende 31.12	15 145 373	17 460 638
Avsetning til tap	-500 000	-500 000
Kundefordringer 31.12	14 645 373	16 960 638
	2024	2023
Årets konstaterte tap på fordringer	1 061 204	713 970
Tap på fordringer	1 061 204	713 970



BEMA AS
921 347 405

Note 7 - Revisjon

	2024	2023
Godtgjørelse til revisor		
Revisjon	172 016	163 648
Andre tjenester	0	6 600
Sum godtgjørelse til revisor	172 016	170 248

Note 8 - Transaksjoner med nærstående

Det er betalt kr 3.085.200 i leie til selskap eiet av nærstående

Note 9 - Midlertidige forskjeller - utsatt skattefordel

Utsatt skatt/utsatt skattefordel i balansen avsettes på grunnlag av forskjeller mellom regnskapsmessige og skattemessige verdier i henhold til norsk regnskapsstandard for skatt.

Midlertidige skatteøkende og skattereduserende forskjeller som kan utlignes er nettoført.

	01.01.2024	31.12.2024	Endring
Midlertidige forskjeller knyttet til:			
Anleggsmidler	-1 281 849	-1 340 363	58 514
Omløpsmidler	-8 702 725	-8 113 481	-596 137
Kortsiktig gjeld	-300 000	-550 000	250 000
Netto forskjeller	-10 284 574	-10 003 845	-287 623
Sum midlertidige forskjeller som påvirker betalbar skatt	-10 284 574	-10 003 845	-280 730
Utsatt skattefordel 31.12.2024 basert på 22 %	-2 265 906	-2 200 846	-65 061

Note 10 - Spesifisering av skatt

	2024	2023
Skattekostnad		
Betalbar skatt på alminnelig inntekt	3 077 862	2 412 926
+/- Endringer i utsatt skatt/utsatt skattefordel	65 061	-263 160
Skattekostnad	3 142 923	2 149 766
Skattepliktig inntekt		
Resultat før skatt	15 655 087	11 671 638
Permanente forskjeller	-1 384 074	-1 884 972
+/- Endring i midlertidige forskjeller	-280 730	1 181 181
Skattepliktig inntekt	13 990 283	10 967 847
Betalbar skatt i balansen		
Betalbar skatt på årets resultat	3 077 862	2 412 926
Betalbar skatt i balansen	3 077 862	2 412 926

Note 11 - Varer

	31.12.2024	31.12.2023
Varer		
Lager av innkjøpte varer	56 930 000	54 000 000
Sum	56 930 000	54 000 000

Note 12 - Ukurans varer

	2024	2023
Ukurans varer	7.961.000	8.438.000



BEMA AS
921 347 405

Note 13 - Virkelig verdi av finansielle instrumenter

Mer om finansielle instrumenter

Gevinst ved realisasjon av aksjefond kr 1.390.193. Aksjene er utdelt til eierselskapene som tingsutbytte.

Note 14 - Bankinnskudd

	31.12.2024
I posten for bankinnskudd inngår egen konto for bundne skattetrekksmidler med	1 095 485
Skyldig skattetrekk	-1 095 485

Note 15 - Gjeld og garantiforpliktelser

	Beløp
Balanseført verdi av pantsatte eiendeler	63 559 729

Mer om gjeld

Selskapets kassekreditt har en positiv saldo på kr 2.351.532. Innvilget kreditt er kr 5.000.000 og sikret med pant i varelager, kundefordringer og driftsmidler.

Note 16 - Aksjekapital

Aksjeklasse	Antall aksjer	Aksjenes pålydende	Bokført verdi
Ordinære	10	10 000	100 000

Aksjonærer	Antall aksjer	Eierandel %	Aksjeklasse
Børuf Holding AS	5	50,00	Ordinære
Magne Holding AS	5	50,00	Ordinære
Totalt antall aksjer	10	100	

Note 17 - Egenkapital

	Aksjekapital	Overkurs	Opptjent egenkapital	Sum
Egenkapital 31.12.2023	100 000	58 259 460	21 892 409	80 251 869
Årsresultat	0	0	12 512 164	12 512 164
Tilleggsutbytte i løpet av året, basert på siste fastsatte regnskap	0	0	-16 938 738	-16 938 738
Egenkapital 31.12.2024	100 000	58 259 460	17 465 836	75 825 296



Arsberetning 2023

Virksomhet

Selskapets virksomhet består i engros- og detaljhandel med bil og industrirekvisita, der engrosdelen utgjør den vesentligste del av salget. Virksomhetens hovedkontor er i Grimstad, med avdeling i Oslo.

Økonomisk informasjon

Etter styrets oppfatning gir det fremlagte regnskap et tilfredsstillende uttrykk for resultatet i 2024 og den økonomiske stilling ved årsskiftet. Selskapet hadde en samlet omsetning i 2024 på kr 160 millioner, mot kr 152,7 millioner i 2023.

Årets overskudd etter skatt på kr 12,5 millioner minus tilleggsutbytte kr 16,9 mill gir en nedgang av egenkapitalen for selskapet på kr 4,4 millioner, som ved utgangen av året er kr 75,8 millioner.

Finansiell risiko

Selskapets finansielle risiko kan deles inn i likviditetsrisiko, renterisiko, valutarisiko og kredittisiko.

Likviditetsrisiko knyttes i hovedsak til selskapets evne til å betjene gjeldsforpliktelser etter hvert som de forfaller. Selskapet har ikke ekstern gjeld utover en mindre trekkrettighet på kassekreditte, ordinær leverandørgjeld og offentlig gjeld. Selskapets likvide midler er litt lavere enn total gjeldsforpliktelse, men likviditetsrisikoen vurderes som ubetydelig.

Renterisiko knyttes i hovedsak til endringer i selskapets kontantstrøm som følge av endringer i det kortsiktige og langsiktige rentemarkedet. Endringer i rentemarkedet vil i all hovedsak bare påvirke selskapets renteinntekter, og renterisikoen vurderes som lav.

Valutarisiko knyttes i all hovedsak til at selskapets varekjøp som består av importerte varer som i betydelig grad kjøpes i EUR. Selskapet selger sine varer videre i NOK slik at selskapet vil bli påvirket av valutasvingningene også i fremtiden. Nettoeffekten av valutatap og valutagevinst har i 2024 vært ca 228.000 i tap.

Kredittisikoen knyttes i hovedsak til risikoen for å bli påført tap som følge av at kundene ikke betaler sine fordringer. Selskapets kundefordringer er fordelt på et stort antall kunder av ulik størrelse. Selskapet vurderer å ha tilfredsstillende rutiner for forvaltning og inndrivelse av kundefordringene, og har god betalingshistorikk fra tidligere perioder. Kredittisikoen vurderes som moderat.

Markedsrisiko

Selskapets markedsrisiko er i hovedsak knyttet til den generelle utviklingen i bil- og verkstedbransjen, samt markedet for trucker, nyttekjøretøy og andre arbeidsmaskiner, da spesielt knyttet til behovet for vedlikehold og tilleggsutstyr. Også endringer av markedsmessige forutsetninger for selskapets leverandører vil kunne ha betydning for markedsrisikoen. Selskapets sammensetning av både kunder og leverandører er fordelt på et stort antall aktører med ulik størrelse. Risiko for at markedsmessige forhold direkte skal påvirke verdien av selskapets eiendeler vurderes som moderat.

Forskning og utvikling

Selskapet driver med kjøp og salg av varer. Selskapet har ikke pågående prosjekter knyttet til forskning og utvikling.

Fortsatt drift

Årsregnskapet er avlagt under forutsetning om fortsatt drift. Til grunn for dette ligger at inntjeningen og egenkapitalen er tilfredsstillende. Styret bekrefter at forutsetningen er til stede. Selskapets finansielle og økonomiske stilling kan beskrives som solid.



Arbeidsmiljø og likestilling

Arbeidsmiljøet anses som godt. Sykefraværet i selskapet har vært ca 6,2% i 2024, som er en nedgang fra fjoråret. Det har ikke vært rapportert alvorlige skader eller ulykker i selskapet i 2024. Styret har ikke funnet det nødvendig å iverksette særskilte tiltak på dette området.

Ved utgangen av året er det 41 ansatte i selskapet, herav 12 kvinner og 29 menn. Styret består av 4 medlemmer, herav 2 kvinner og 2 menn. Likestillingstiltak blir vurdert fortløpende og iverksatt i den grad det ansees nødvendig.

Ytre miljø

Selskapet driver ikke virksomhet som forurenser det ytre miljø. Selskapet er medlem i ordninger med retur og forsvarlig håndtering av batterier og annet spesialavfall.

Hendelser etter balansedagen

Endringer i valutamarkedet har gitt økte innkjøpspriser, og det er iverksatt ulike tiltak for å sikre driftsmarginene. Styret er bevisste på å tilpasse seg forholdene, og mener at selskapet har de nødvendige ressursene i form av finansiering og likviditet for å klare seg gjennom utfordringene. Ledelsen følger tett opp utviklingen, og vurderer både nåværende og potensielle konsekvenser for selskapets ansatte og drift.

Styreansvarsforsikring:

Selskapet har ikke opprettet styreansvarsforsikring.

Åpenhetsloven:

Selskapet har utarbeidet redegjørelse i henhold til Åpenhetsloven, og er å finne på følgende link:

<https://www.bema.no/apenhetsloven/category6503.htm#>

Ny versjon gjeldende for 2024 vil bli publisert innen 30/6 2025.

Disponering av resultatet

Årets resultat på kr 12.512.164 redusert med tilleggsutbytte kr 16.938.738.= - kr 4.426.574 foreslås dekket av egenkapitalen.

Grimstad, den 27. mars 2025

Magne Kjølrsrud

Styreleder

Roy H. Asbjørnsen

Daglig leder

Inger Lise Håkedal

Styremedlem

Eivind Håkedal

Styremedlem

Marit Kjølrsrud

Styremedlem



Bema AS Kontantstrøm 2024		
	2024	2023
Kontantstrømmer fra operasjonelle aktiviteter		
Resultat før skattekostnad	15 655 087	11 647 638
- Periodens betalte skatt	-2 412 926	2 450 692
/+Renter rentefond	-1 390 193	-15 000
+ Ordinære avskrivninger	649 496	1 192 404
/Gevinst realisasjon fond/Verdiregulering 2023		-1 882 042
+/- Endring i varelager	-3 407 000	-1 336 000
+/- Endring i kundefordringer	2 315 265	1 313 679
+/- Endring i leverandørgjeld	2 897 467	1 752 874
+/- Endring i andre tidsavgrensingsposter	-1 744 620	-241 563
= Netto kontantstrøm fra operasjonelle aktiviteter	12 562 576	9 981 298
Kontantstrømmer fra investeringsaktiviteter		
- Utbetalinger ved kjøp av varige driftsmidler	83 565	324 055
- Utbetalinger ved kjøp av aksjer og andeler	-16 169 646	-500 000
= Netto kontantstrøm fra investeringsaktiviteter	-16 086 081	175 945
Kontantstrømmer fra finansieringsaktiviteter		
- Utbetalinger av utbytte	16 938 738	5 000 000
= Netto kontantstrøm fra finansieringsaktiviteter	16 938 738	5 000 000
= Netto endring i kontanter mv	11 709 919	5 157 243
+ Beholdning av kontanter ved årets begynnelse	16 830 088	11 672 845
= Kontantbeholdning ved årets utgang	28 540 007	16 830 088
Kontantbeholdning mv framkommer slik:		
Kontanter og bankinnskudd ved årets utgang	27 444 522	15 889 942
Skattetrekkinnskudd o.l. ved årets utgang	1 095 485	940 146
= Beholdning av kontanter mv ved årets utgang	28 540 007	16 830 088



Årsberetning 2023

Virksomhet

Selskapets virksomhet består i engros- og detaljhandel med bil og industrirekvisita, der engrosdelen utgjør den vesentligste del av salget. Virksomhetens hovedkontor er i Grimstad, med avdeling i Oslo.

Økonomisk informasjon

Etter styrets oppfatning gir det fremlagte regnskap et tilfredsstillende uttrykk for resultatet i 2024 og den økonomiske stilling ved årsskiftet. Selskapet hadde en samlet omsetning i 2024 på kr 160 millioner, mot kr 152,7 millioner i 2023.

Årets overskudd etter skatt på kr 12,5 millioner minus tilleggsutbytte kr 16,9 mill gir en nedgang av egenkapitalen for selskapet på kr 4,4 millioner, som ved utgangen av året er kr 75,8 millioner.

Finansiell risiko

Selskapets finansielle risiko kan deles inn i likviditetsrisiko, renterisiko, valutarisiko og kredittrisiko.

Likviditetsrisiko knyttes i hovedsak til selskapets evne til å betjene gjeldsforpliktelser etter hvert som de forfaller. Selskapet har ikke ekstern gjeld utover en mindre trekkrettighet på kassekreditten, ordinær leverandørgjeld og offentlig gjeld. Selskapets likvide midler er litt lavere enn total gjeldsforpliktelse, men likviditetsrisikoen vurderes som ubetydelig.

Renterisiko knyttes i hovedsak til endringer i selskapets kontantstrøm som følge av endringer i det kortsiktige og langsiktige rentemarkedet. Endringer i rentemarkedet vil i all hovedsak bare påvirke selskapets renteinntekter, og renterisikoen vurderes som lav.

Valutarisiko knyttes i all hovedsak til at selskapets varekjøp som består av importerte varer som i betydelig grad kjøpes i EUR. Selskapet selger sine varer videre i NOK slik at selskapet vil bli påvirket av valutasingningene også i fremtiden. Nettoeffekten av valutatap og valutagevinst har i 2024 vært ca 228.000 i tap.

Kredittrisiko knyttes i hovedsak til risikoen for å bli påført tap som følge av at kundene ikke betaler sine fordringer. Selskapets kundefordringer er fordelt på et stort antall kunder av ulik størrelse. Selskapet vurderer å ha tilfredsstillende rutiner for forvaltning og inndrivelse av kundefordringene, og har god betalingshistorikk fra tidligere perioder. Kredittrisiko vurderes som moderat.

Markedsrisiko

Selskapets markedsrisiko er i hovedsak knyttet til den generelle utviklingen i bil- og verkstedbransjen, samt markedet for trucker, nyttekjøretøy og andre arbeidsmaskiner, da spesielt knyttet til behovet for vedlikehold og tilleggsutstyr. Også endringer av markedsmessige forutsetninger for selskapets leverandører vil kunne ha betydning for markedsrisikoen. Selskapets sammensetning av både kunder og leverandører er fordelt på et stort antall aktører med ulik størrelse. Risiko for at markedsmessige forhold direkte skal påvirke verdien av selskapets eiendeler vurderes som moderat.

Forskning og utvikling

Selskapet driver med kjøp og salg av varer. Selskapet har ikke pågående prosjekter knyttet til forskning og utvikling.

Fortsatt drift

Årsregnskapet er avlagt under forutsetning om fortsatt drift. Til grunn for dette ligger at inntjeningen og egenkapitalen er tilfredsstillende. Styret bekrefter at forutsetningen er til stede. Selskapets finansielle og økonomiske stilling kan beskrives som solid.



Arbeidsmiljø og likestilling

Arbeidsmiljøet anses som godt. Sykefraværet i selskapet har vært ca 6,2% i 2024, som er en nedgang fra fjoråret. Det har ikke vært rapportert alvorlige skader eller ulykker i selskapet i 2024. Styret har ikke funnet det nødvendig å iverksette særskilte tiltak på dette området.

Ved utgangen av året er det 41 ansatte i selskapet, herav 12 kvinner og 29 menn. Styret består av 4 medlemmer, herav 2 kvinner og 2 menn. Likestillingstiltak blir vurdert fortløpende og iverksatt i den grad det ansees nødvendig.

Ytre miljø

Selskapet driver ikke virksomhet som forurensar det ytre miljø. Selskapet er medlem i ordninger med retur og forsvarlig håndtering av batterier og annet spesialavfall.

Hendelser etter balansedagen

Endringer i valutemarkedet har gitt økte innkjøpspriser, og det er iverksatt ulike tiltak for å sikre driftsmarginene. Styret er bevisste på å tilpasse seg forholdene, og mener at selskapet har de nødvendige ressursene i form av finansiering og likviditet for å klare seg gjennom utfordringene. Ledelsen følger tett opp utviklingen, og vurderer både nåværende og potensielle konsekvenser for selskapets ansatte og drift.

Styreansvarsforsikring:

Selskapet har ikke opprettet styreansvarsforsikring.

Åpenhetsloven:

Selskapet har utarbeidet redegjørelse i henhold til Åpenhetsloven, og er å finne på følgende link:

<https://www.bema.no/apenhetsloven/category6503.html#>

Ny versjon gjeldende for 2024 vil bli publisert innen 30/6 2025.

Disponering av resultatet

Årets resultat på kr 12.512.164 redusert med tilleggsutbytte kr 16.938.738.= - kr 4.426.574 foreslås dekket av egenkapitalen.

Grimstad, den 21. mars 2025

Magne Kjølrsrud

Styreleder

Roy H. Asbjørnsen

Daglig leder

Inger Lise Håkedal

Eivind Håkedal

Marit Kjølrsrud



Styremedlem

Styremedlem

Styremedlem



Årsregnskap for

BEMA AS

921347405

Regnskapsår

01.01.2024 - 31.12.2024



BEMA AS
921 347 405

Resultatregnskap

	Note	2024	2023
Driftsinntekter			
Salgsinntekt		159 700 914	152 724 168
Annen driftsinntekt		0	15 000
Sum driftsinntekter		159 700 914	152 739 168
Driftskostnader			
Varekostnad		-89 218 464	-88 114 687
Lønnskostnad	1, 2, 3, 4	-28 971 114	-27 407 162
Avskrivning på varige driftsmidler	5	-649 496	-1 192 404
Annen driftskostnad	6, 7, 8	-28 222 813	-26 451 098
Sum driftskostnader		-147 061 887	-143 165 351
Driftsresultat		12 639 027	9 573 817
Finansinntekter			
Annen renteinntekt		1 872 104	604 029
Annen finansinntekt		1 743 690	433 955
Verdiøkning av finansielle instrumenter		0	1 882 042
Sum finansinntekter		3 615 793	2 920 027
Finanskostnader			
Annen rentekostnad		-3 382	-7 097
Annen finanskostnad		-596 351	-839 108
Sum finanskostnader		-599 733	-846 205
Netto finans		3 016 060	2 073 822
Resultat før skattekostnad		15 655 087	11 647 638
Skattekostnad	9, 10	-3 142 923	-2 149 766
Årsresultat		12 512 165	9 497 873
Overføringer			
Tilleggsutbytte		16 938 738	0
Annen egenkapital		-4 426 573	9 497 873
Sum overføringer		12 512 165	9 497 873



BEMA AS
921 347 405

Balanse

	Note	31.12.2024	31.12.2023
EIENDELER			
Anleggsmidler			
Immaterielle eiendeler			
Websider	5	0	141 207
Utsatt skattefordel	9, 10	2 200 846	2 265 906
Sum immaterielle eiendeler		2 200 846	2 407 113
Varige driftsmidler			
Tomter, bygninger og annen fast eiendom	5	1 127 500	1 167 000
Driftsløsøre, inventar, verktøy, kontormaskiner, ol.	5	495 837	881 061
Sum varige driftsmidler		1 623 337	2 048 061
Finansielle anleggsmidler			
Investeringer i aksjer og andeler		73 000	73 000
Andre langsiktige fordringer		50 000	50 000
Sum finansielle anleggsmidler		123 000	123 000
Sum anleggsmidler		3 947 183	4 578 175
Omløpsmidler			
Varer			
Varebeholdning	11	56 930 000	54 000 000
Ukurans varer	12	-7 961 000	-8 438 000
Sum varer		48 969 000	45 562 000
Fordringer			
Kundefordringer	6	14 645 373	16 960 638
Andre kortsiktige fordringer		3 199 008	117 928
Sum fordringer		17 844 381	17 078 566
Investeringer			
Andre markedsbaserte finansielle instrumenter	13	0	14 779 452
Sum investeringer		0	14 779 452
Bankinnskudd, kontanter og lignende			
Bankinnskudd og kontanter	14, 15	28 540 007	16 830 088
Sum bankinnskudd, kontanter og lignende		28 540 007	16 830 088
Sum omløpsmidler		95 353 388	94 250 106
SUM EIENDELER		99 300 571	98 828 280



BEMA AS
921 347 405

Balanse

	Note	31.12.2024	31.12.2023
EGENKAPITAL OG GJELD			
Egenkapital			
Innskutt egenkapital			
Aksjekapital	16, 17	100 000	100 000
Overkurs	17	58 259 460	58 259 460
Sum innskutt egenkapital		58 359 460	58 359 460
Opptjent egenkapital			
Annen egenkapital	17	17 465 837	21 892 409
Udekket tap		0	0
Sum opptjent egenkapital		17 465 836	21 892 409
Sum egenkapital		75 825 296	80 251 869
Gjeld			
Kortsiktig gjeld			
Leverandørgjeld		8 299 463	5 401 996
Betalbar skatt	9, 10	3 077 862	2 412 926
Skyldige offentlige avgifter	14	5 473 300	5 656 717
Annen kortsiktig gjeld		6 624 650	5 104 772
Sum kortsiktig gjeld		23 475 274	18 576 411
Sum gjeld		23 475 274	18 576 411
SUM EGENKAPITAL OG GJELD		99 300 571	98 828 280

GRIMSTAD, 27.03.2025

Magne Frede Kjølrsrud
styrets leder

Marit Kjølrsrud
styremedlem

Børuf Eivind Håkedal
styremedlem

Inger Lise Håkedal
styremedlem

Roy Harald Asbjørnsen
daglig leder



BEMA AS
921 347 405

Noter

Regnskapsprinsipper

Årsregnskapet er satt opp i samsvar med regnskapsloven og god regnskapsskikk.

Driftsinntekter

Inntektsføring ved salg av varer skjer på leveringstidspunktet.

Omløpsmidler og kortsiktig gjeld

Omløpsmidler og kortsiktig gjeld omfatter normalt poster som forfaller til betaling innen ett år etter siste dag i regnskapsåret, samt poster som knytter seg til varekretsløpet.

Anleggsmidler og langsiktig gjeld

Anleggsmidler omfatter eiendeler bestemt til varig eie og bruk for virksomheten. Anleggsmidler er vurdert til anskaffelseskost. Varige driftsmidler føres opp i balansen og avskrives over driftsmidlets forventede økonomiske levetid.

Valuta

Pengeposter i utenlandsk valuta vurderes etter kursen på valutaen per kjøpstidspunktet. Endringen frem til årsavslutningen ansees å være ubetydelig.

Fordringer

Kundefordringer og andre fordringer føres opp i balansen til pålydende etter fradrag for avsetning til påregnelig tap. Avsetning til påregnelig tap gjøres på grunnlag av en individuell vurdering av de enkelte fordringene.

Skatt

Skattekostnaden i resultatregnskapet omfatter periodens betalbare skatt som blir utlignet og forfaller til betaling i neste regnskapsår i tillegg til endring i utsatt skattefordel. Utsatt skattefordel er beregnet med skattesatsen ved utgangen av regnskapsåret på grunnlag av skattereduserende midlertidige forskjeller som eksisterer mellom regnskapsmessige og skattemessige verdier.

Garanti- og serviceforpliktelser mv

Det er avsatt til forventede garanti- og serviceforpliktelser som er påløpt for salg som har skjedd før regnskapsårets utgang, der det i framtiden vil kunne påløpe forpliktelser til garanti- og servicekostnader mv. Garanti- og serviceforpliktelsene er i balansen ført opp i regnskapsposten "Garantiavsetning".

Pensjonsforpliktelser

Pensjonsforpliktelser overfor selskapets ansatte er dekket gjennom kollektiv pensjonsordning. Selskapet har ved utgangen av året kun innskuddsbaserte ordninger.

Kontantstrøm

Kontantstrømoppstilling er utarbeidet etter den indirekte modell. Kontantekvivalenter består av kasse og bankinnskudd. Trekkrettigheter er ikke inkludert blant kontantekvivalentene.

Note 1 - Antall årsverk

Antall årsverk sysselsatt i regnskapsåret:

38



BEMA AS
921 347 405

Note 2 - Ytelser til ledende personer

	Lønn	Pensjonsutgifter	Annen godtgjørelse
Ytelser til daglig leder	1 421 998	71 100	14 622

Note 3 - Lønnskostnader

Spesifikasjon av lønnskostnader	2024	2023
Lønn	23 440 946	22 198 023
Arbeidsgiveravgift	3 637 236	3 494 424
Pensjonskostnader	1 366 886	1 274 257
Andre relaterte ytelser	526 046	440 458
Sum	28 971 114	27 407 162

Note 4 - Obligatorisk tjenstepensjon

Virksomheten er pliktig til å ha tjenstepensjonsordning etter lov om obligatorisk tjenstepensjon.

Pensjonsordningen oppfyller kravene etter lov om obligatorisk tjenstepensjon.

Note 5 - Varige driftsmidler/anleggsmidler

Varige driftsmidler	Driftsløse, inventar o.l	Maskiner og anlegg	Tomter, bygninger og annen fast eiendom	Immaterielle eiendeler	Sum
Anskaffelseskost pr 01.01	12 681 000	0	1 974 605	2 066 582	16 722 186
Tilgang i året	83 565	0	0	0	83 565
Avgang i året	0	0	0	0	0
Anskaffelseskost pr 31.12	12 764 565	0	1 974 605	2 066 582	16 805 751
Akkumulert av- og nedskrivninger 01.01	-11 799 939	0	-807 605	-1 925 375	-14 532 918
Akkumulert av- og nedskrivninger 31.12	-12 268 728	0	-847 105	-2 066 582	-15 182 414
Balanseført verdi pr 31.12	495 837	0	1 127 500	0	1 623 337
Årets av- og nedskrivninger	468 789	0	39 500	141 207	649 496
Økonomisk levetid	3-10	-	50	3	
Avskrivningsplan	Lineær		Lineær	Lineær	

Note 6 - Kundefordringer

	31.12.2024	31.12.2023
Kundefordringer til pålydende 31.12	15 145 373	17 460 638
Avsetning til tap	-500 000	-500 000
Kundefordringer 31.12	14 645 373	16 960 638

	2024	2023
Årets konstaterte tap på fordringer	1 061 204	713 970
Tap på fordringer	1 061 204	713 970



BEMA AS
921 347 405

Note 7 - Revisjon

Godtgjørelse til revisor	2024	2023
Revisjon	172 016	163 648
Andre tjenester	0	6 600
Sum godtgjørelse til revisor	172 016	170 248

Note 8 - Transaksjoner med nærstående

Det er betalt kr 3.085.200 i leie til selskap eiet av nærstående

Note 9 - Midlertidige forskjeller - utsatt skatt/skattefordel

Utsatt skatt/utsatt skattefordel i balansen avsettes på grunnlag av forskjeller mellom regnskapsmessige og skattemessige verdier i henhold til norsk regnskapsstandard for skatt.

Midlertidige skatteøkende og skattereduserende forskjeller som kan utlignes er nettoført.

Midlertidige forskjeller knyttet til:	01.01.2024	31.12.2024	Endring
Anleggsmidler	-1 281 849	-1 340 363	58 514
Omløpsmidler	-8 702 725	-8 113 481	-589 244
Kortsiktig gjeld	-300 000	-550 000	250 000
Netto forskjeller	-10 284 574	-10 003 845	-280 730
Sum midlertidige forskjeller som påvirker betalbar skatt	-10 284 574	-10 003 845	-280 730
Utsatt skattefordel 31.12.2024 basert på 22 %	-2 265 906	-2 200 846	-65 061

Note 10 - Spesifisering av skatt

Skattekostnad	2024	2023
Betalbar skatt på alminnelig inntekt	3 077 862	2 412 926
+/- Endringer i utsatt skatt/utsatt skattefordel	65 061	-263 160
Skattekostnad	3 142 923	2 149 766

Skattepliktig inntekt		
Resultat før skatt	15 655 087	11 671 638
Permanente forskjeller	-1 384 074	-1 884 972
+/- Endring i midlertidige forskjeller	-280 730	1 181 181
Skattepliktig inntekt	13 990 283	10 967 847

Betalbar skatt i balansen		
Betalbar skatt på årets resultat	3 077 862	2 412 926
Betalbar skatt i balansen	3 077 862	2 412 926

Note 11 - Varer

Varer	31.12.2024	31.12.2023
Råvarer og innkjøpte halvfabrikata	0	0
Varer under tilvirkning	0	0
Lager av innkjøpte varer	56 930 000	54 000 000
Ferdigvarer	0	0
Sum	56 930 000	54 000 000



BEMA AS
921 347 405

Note 12 - Ukurans varer

	2024	2023
Ukurans varer	7.961.000	8.438.000

Note 13 - Virkelig verdi av finansielle instrumenter

Mer om finansielle instrumenter

Gevinst ved realisasjon av aksjefond kr 1.390.193. Aksjene er utdelt til eierselskapene som tingsutbytte.

Note 14 - Bankinnskudd

	31.12.2024
I posten for bankinnskudd inngår egen konto for bundne skattetrekksmidler med	1 095 485
Skyldig skattetrekk	-1 095 485

Note 15 - Gjeld og garantiforpliktelser

	Beløp
Del av gjelden som forfaller til betaling mer enn fem år etter regnskapsårets slutt	0
Gjeld som er sikret ved pant eller lignende sikkerhet i eiendeler	0
Balanseført verdi av pantsatte eiendeler	63 559 729
Summen av garantiforpliktelser som ikke er regnskapsført	0

Mer om gjeld

Selskapets kassekreditt har en positiv saldo på kr 2.351.532. Innvilget kreditt er kr 5.000.000 og sikret med pant i varelager, kundefordringer og driftsmidler.

Note 16 - Aksjekapital

Aksjeklasse	Antall aksjer	Aksjenes pålydende	Bokført verdi
Ordinære	10	10 000	100 000

Aksjonærer	Antall aksjer	Eierandel %	Aksjeklasse
Børuf Holding AS	5	50,00	Ordinære
Magne Holding AS	5	50,00	Ordinære
Totalt antall aksjer	10	100	

Note 17 - Egenkapital

	Aksjekapital	Overkurs	Opptjent egenkapital	Sum
Egenkapital 31.12.2023	100 000	58 259 460	21 892 409	80 251 869
Årsresultat	0	0	12 512 165	12 512 165
Tilleggsutbytte i løpet av året, basert på siste fastsatte regnskap	0	0	-16 938 738	-16 938 738
Egenkapital 31.12.2024	100 000	58 259 460	17 465 837	75 825 296



BEMA AS
921 347 405

Kontantstrømoppstilling

	Note	2024	2023
Kontantstrømmer fra operasjonelle aktiviteter			
Resultat før skattekostnad		15 655 087	11 647 638
- Periodens betalte skatt		2 412 926	2 450 692
+ Tap / - Vinning ved salg av anleggsmidler		-1 390 193	-15 000
+ Ordinære avskrivninger		649 496	1 192 404
+ Nedskrivning anleggsmidler		0	-1 882 042
+/- Endring i varelager		-3 407 000	-1 336 000
+/- Endring i kundefordringer		2 315 265	1 313 679
+/- Endring i leverandørgjeld		2 897 467	1 752 874
+/- Endring i andre tidsavgrensningsposter		-1 744 620	-241 563
= Netto kontantstrøm fra operasjonelle aktiviteter		12 562 576	9 981 298
Kontantstrømmer fra investeringsaktiviteter			
- Utbetalinger ved kjøp av varige driftsmidler		83 565	324 055
- Utbetalinger ved kjøp av aksjer og andeler		-16 169 646	-500 000
= Netto kontantstrøm fra investeringsaktiviteter		16 086 081	175 945
Kontantstrømmer fra finansieringsaktiviteter			
- Utbetalinger av utbytte		16 938 738	0
= Netto kontantstrøm fra finansieringsaktiviteter		-16 938 738	0
= Netto endring i kontanter mv		11 709 919	10 157 243
+ Beholdning av kontanter ved årets begynnelse		16 830 088	11 672 845
= Kontantbeholdning ved årets utgang		28 540 007	21 830 088
Kontantbeholdning mv framkommer slik:			
Kontanter og bankinnskudd ved årets utgang		27 444 522	15 889 942
Skattetrekkinnskudd o.l. ved årets utgang		1 095 485	940 146
= Beholdning av kontanter mv ved årets utgang		28 540 007	16 830 088