



ÅRSREGNSKAPET FOR REGNSKAPSÅRET 2020 - GENERELL INFORMASJON

Enheten

Organisasjonsnummer: 982 145 236
Organisasjonsform: Aksjeselskap
Foretaksnavn: CHAMBERS AS
Forretningsadresse: Brenneriveien 5
0182 OSLO

Regnskapsår

Årsregnskapets periode: 01.01.2020 - 31.12.2020

Konsern

Morselskap i konsern: Nei

Regnskapsregler

Regler for små foretak benyttet: Ja
Benyttet ved utarbeidelsen av årsregnskapet til selskapet: Regnskapslovens alminnelige regler

Årsregnskapet fastsatt av kompetent organ

Bekreftet av representant for selskapet: Øyvind Nystad
Dato for fastsettelse av årsregnskapet: 10.05.2021

Grunnlag for avgivelse

År 2020: Årsregnskapet er elektronisk innlevert
År 2019: Tall er hentet fra elektronisk innlevert årsregnskap fra 2020

Det er ikke krav til at årsregnskapet m.v. som sendes til Regnskapsregisteret er undertegnet. Kontrollen på at dette er utført ligger hos revisor/enhetens øverste organ. Sikkerheten ivaretas ved at innsender har rolle/rettighet for innsending av årsregnskapet via Altinn, og ved at det bekreftes at årsregnskapet er fastsatt av kompetent organ.

Brønnøysundregistrene, 17.06.2022



Resultatregnskap

| Beløp i: NOK | Note | 2020 | 2019 |
|---|------|------------------|------------------|
| RESULTATREGNSKAP | | | |
| Kostnader | | | |
| Annen driftskostnad | 2 | 33 851 | 34 562 |
| Sum kostnader | | 33 851 | 34 562 |
| Driftsresultat | | -33 851 | -34 562 |
| Finansinntekter og finanskostnader | | | |
| Renteinntekt fra foretak i samme konsern | | 6 625 | 27 582 |
| Annen renteinntekt | | 31 667 | 62 184 |
| Annen finansinntekt | | 707 640 | 3 964 296 |
| Verdiøkning markedsbaserte omløpsmidler | | 707 785 | 1 565 572 |
| Sum finansinntekter | | 1 453 717 | 5 619 634 |
| Nedskrivning av andre finansielle anleggsmidler | 7 | 1 000 000 | |
| Annen rentekostnad | | 2 | |
| Annen finanskostnad | | 408 418 | |
| Sum finanskostnader | | 1 408 419 | |
| Netto finans | | 45 297 | 5 619 634 |
| Ordinært resultat før skattekostnad | | 11 446 | 5 585 072 |
| Skattekostnad på ordinært resultat | 3 | 5 641 | 16 891 |
| Ordinært resultat etter skattekostnad | | 5 805 | 5 568 181 |
| Årsresultat | | 5 805 | 5 568 181 |
| Årsresultat etter minoritetsinteresser | | 5 805 | 5 568 181 |
| Totalresultat | | 5 805 | 5 568 181 |
| Overføringer og disponeringer | | | |
| Ordinært utbytte | | | 3 000 000 |
| Avsatt til annen egenkapital | | 5 805 | 2 568 181 |
| Sum overføringer og disponeringer | 4 | 5 805 | 5 568 181 |



Balanse

| Beløp i: NOK | Note | 2020 | 2019 |
|---|------|-------------------|-------------------|
| BALANSE - EIENDELER | | | |
| Anleggsmidler | | | |
| Immaterielle eiendeler | | | |
| Utsatt skattefordel | 3 | | |
| Finansielle anleggsmidler | | | |
| Investeringer i tilknyttet selskap | 6 | 6 377 624 | 7 044 916 |
| Lån til tilknyttet selskap og felles kontrollert virksomhet | 5 | 226 860 | 220 235 |
| Investeringer i aksjer og andeler | 7 | | 1 000 000 |
| Sum finansielle anleggsmidler | | 6 604 484 | 8 265 151 |
| Sum anleggsmidler | | 6 604 484 | 8 265 151 |
| Omløpsmidler | | | |
| Varer | | | |
| Fordringer | | | |
| Andre kortsiktige fordringer | | | 246 580 |
| Sum fordringer | | | 246 580 |
| Investeringer | | | |
| Markedsbaserte aksjer | 7 | 7 924 136 | 7 124 769 |
| Sum investeringer | | 7 924 136 | 7 124 769 |
| Bankinnskudd, kontanter og lignende | | | |
| Bankinnskudd, kontanter o.l. | 8 | 6 720 250 | 8 615 735 |
| Sum bankinnskudd, kontanter og lignende | | 6 720 250 | 8 615 735 |
| Sum omløpsmidler | | 14 644 386 | 15 987 084 |
| SUM EIENDELER | | 21 248 870 | 24 252 235 |

BALANSE - EGENKAPITAL OG GJELD

Egenkapital



Balanse

| Beløp i: NOK | Note | 2020 | 2019 |
|---------------------------------|-------------|-------------------|-------------------|
| Innskutt egenkapital | | | |
| Aksjekapital | 1 | 256 597 | 256 597 |
| Beholdning av egne aksjer | 1 | | |
| Overkurs | | 193 928 | 193 928 |
| Sum innskutt egenkapital | | 450 525 | 450 525 |
| Opptjent egenkapital | | | |
| Annen egenkapital | | 20 790 158 | 20 784 353 |
| Sum opptjent egenkapital | | 20 790 158 | 20 784 353 |
| Sum egenkapital | 4 | 21 240 684 | 21 234 879 |
| Gjeld | | | |
| Langsiktig gjeld | | | |
| Utsatt skatt | 3 | | |
| Annen langsiktig gjeld | | | |
| Sum langsiktig gjeld | | 0 | 0 |
| Kortsiktig gjeld | | | |
| Leverandørgjeld | | 2 546 | 465 |
| Betalbar skatt | 3 | 5 641 | 16 891 |
| Utbytte | | | 3 000 000 |
| Sum kortsiktig gjeld | | 8 187 | 3 017 356 |
| Sum gjeld | | 8 187 | 3 017 356 |
| SUM EGENKAPITAL OG GJELD | | 21 248 870 | 24 252 235 |



Brønnøysundregistrene

ÅRSREGNSKAP FOR REGNSKAPSÅRET 2020 - GENERELL INFORMASJON

Journalnummer: 2021 308942

Enheten

Organisasjonsnummer: 982 145 236
Organisasjonsform: Aksjeselskap
Foretaksnavn: CHAMBERS AS
Forretningsadresse: Brenneriveien 5
0182 OSLO

Regnskapsår

Årsregnskapets periode: 01.01.2020 - 31.12.2020

Konsern

Morselskap i konsern: Nei

Regnskapsregler

Regler for små foretak benyttet: Ja
Benyttet ved utarbeidelsen av
årsregnskapet til selskapet: Regnskapslovens alminnelige regler

Årsregnskapet fastsatt av kompetent organ

Bekreftet av representant for selskapet: Øyvind Nystad
Dato for fastsettelse av årsregnskapet: 10.05.2021

Revisjon

Årsregnskapet er utarbeidet av ekstern
autorisert regnskapsfører: Ja
Ekstern autorisert regnskapsfører har i
løpet av regnskapsåret bistått ved den
løpende regnskapsføringen eller utført
andre tjenester for selskapet enn å
utarbeide årsregnskapet: Ja

Grunnlag for avgivelse

År 2020: Årsregnskap er elektronisk innlevert.
År 2019: Tall er hentet fra elektronisk innlevert årsregnskap fra 2020.

Det er ikke krav til at årsregnskapet m.v. som sendes til Regnskapsregisteret er undertegnet. Kontrollen på at dette er utført ligger hos revisor/enhetens øverste organ. Sikkerheten ivaretas ved at innsender har rolle/rettighet for innsending av årsregnskapet via Altinn, og ved at det bekreftes at årsregnskapet er fastsatt av kompetent organ.

Brønnøysundregistrene, 14.06.2021

Brønnøysundregistrene
Postadresse: Postboks 900, 8910 Brønnøysund
Telefon: 75 00 75 00
E-post: firmapost@brreg.no Internett: www.brreg.no
Organisasjonsnummer: 974 760 673



Organisasjonsnr: 982 145 236
CHAMBERS AS

RESULTATREGNSKAP

| Beløp i: NOK | Note | 2020 | 2019 |
|---|------|------------------|------------------|
| RESULTATREGNSKAP | | | |
| Kostnader | | | |
| Annen driftskostnad | 2 | 33 851 | 34 562 |
| Sum kostnader | | 33 851 | 34 562 |
| Driftsresultat | | -33 851 | -34 562 |
| Finansinntekter og finanskostnader | | | |
| Renteinntekt fra foretak i samme konsern | | 6 625 | 27 582 |
| Annen renteinntekt | | 31 667 | 62 184 |
| Annen finansinntekt | | 707 640 | 3 964 296 |
| Verdiøkning markedsbaserte omløpsmidler | | 707 785 | 1 565 572 |
| Sum finansinntekter | | 1 453 717 | 5 619 634 |
| Nedskrivning av andre finansielle anleggsmidler | 7 | 1 000 000 | |
| Annen rentekostnad | | 2 | |
| Annen finanskostnad | | 408 418 | |
| Sum finanskostnader | | 1 408 419 | |
| Netto finans | | 45 297 | 5 619 634 |
| Ordinært resultat før skattekostnad | | 11 446 | 5 585 072 |
| Skattekostnad på ordinært resultat | 3 | 5 641 | 16 891 |
| Ordinært resultat etter skattekostnad | | 5 805 | 5 568 181 |
| Årsresultat | | 5 805 | 5 568 181 |
| Årsresultat etter minoritetsinteresser | | 5 805 | 5 568 181 |
| Totalresultat | | 5 805 | 5 568 181 |
| Overføringer og disponeringer | | | |
| Ordinært utbytte | | | 3 000 000 |
| Avsatt til annen egenkapital | | 5 805 | 2 568 181 |
| Sum overføringer og disponeringer | 4 | 5 805 | 5 568 181 |



Organisasjonsnr: 982 145 236
CHAMBERS AS

BALANSE

Beløp i: NOK **Note** **2020** **2019**

BALANSE - EIENDELER

Anleggsmidler

Immaterielle eiendeler

Utsatt skattefordel 3

Finansielle anleggsmidler

Investeringer i
tilknyttet selskap 6 6 377 624 7 044 916

Lån til tilknyttet
selskap og felles
kontrollert virksomhet 5 226 860 220 235

Investeringer i aksjer og
andeler 7 1 000 000

**Sum finansielle
anleggsmidler 6 604 484 8 265 151**

Sum anleggsmidler 6 604 484 8 265 151

Omløpsmidler

Varer

Fordringer

Andre kortsiktige
fordringer 246 580

Sum fordringer 246 580

Investeringer

Markedsbaserte aksjer 7 7 924 136 7 124 769

Sum investeringer 7 924 136 7 124 769

Bankinnskudd, kontanter og lignende

Bankinnskudd, kontanter o.
l. 8 6 720 250 8 615 735

**Sum bankinnskudd,
kontanter og lignende 6 720 250 8 615 735**

Sum omløpsmidler 14 644 386 15 987 084

SUM EIENDELER 21 248 870 24 252 235

BALANSE - EGENKAPITAL OG GJELD

Egenkapital

Innskutt egenkapital

Aksjekapital 1 256 597 256 597

Beholdning av egne aksjer 1



| | | | |
|---------------------------------|----------|-------------------|-------------------|
| Overkurs | | 193 928 | 193 928 |
| Sum innskutt egenkapital | | 450 525 | 450 525 |
| Opptjent egenkapital | | | |
| Annen egenkapital | | 20 790 158 | 20 784 353 |
| Sum opptjent egenkapital | | 20 790 158 | 20 784 353 |
| Sum egenkapital | 4 | 21 240 684 | 21 234 879 |
| Gjeld | | | |
| Langsiktig gjeld | | | |
| Utsatt skatt | 3 | | |
| Annen langsiktig gjeld | | | |
| Sum langsiktig gjeld | | 0 | 0 |
| Kortsiktig gjeld | | | |
| Leverandørgjeld | | 2 546 | 465 |
| Betalbar skatt | 3 | 5 641 | 16 891 |
| Utbytte | | | 3 000 000 |
| Sum kortsiktig gjeld | | 8 187 | 3 017 356 |
| Sum gjeld | | 8 187 | 3 017 356 |
| SUM EGENKAPITAL OG GJELD | | 21 248 870 | 24 252 235 |



Organisasjonsnr: 982 145 236
CHAMBERS AS

NOTEOPPLYSNINGER - SELSKAP - alle poster oppgitt i hele tall

Note

Regnskapsprinsipper

Note

1

Antall aksjer og aksjeeiere

| <u>Aksjeklasse</u> | <u>Ant. aksjer</u> | <u>Pålydende</u> | <u>Bokført verdi</u> |
|--------------------|--------------------|------------------|----------------------|
| Ordinære aksjer | 50.00 | 5131.93 | 256596.50 |

| <u>Aksjeeiere - fritekst</u> | <u>Antall</u> | <u>Eierandel</u> | <u>Aksjeklasse</u> |
|------------------------------|---------------|------------------|--------------------|
| Øyvind Nystad | 50.00 | 100.00% | Ordinære aksjer |

| <u>Sum</u> | <u>Sum antall</u> | <u>Sum eierandel</u> |
|------------|-------------------|----------------------|
| | 50.00 | 100.00% |

Note

2

Ytelser til ledende personer

Er det gitt ytelser til ledende person: Nei

Ytelser til daglig leder

| <u>Ytelser</u> | <u>Lønn</u> | <u>Pensj.forpl.</u> | <u>Andre godtgj.</u> |
|----------------|-------------|---------------------|----------------------|
|----------------|-------------|---------------------|----------------------|

Note

2

Antall årsverk i regnskapsåret

Virksomheten har hatt følgende antall årsverk:

0.00

Note

Lån og sikkerhetsstillelse til ledende personer og aksjeeiere

Er det gitt lån eller sikkerhetsstillelse til ledende personer: Nei

Note



6

Konsern, tilknyttet selskap og datterselskap

Tilknyttet selskap/datterselskap

| <u>Navn og adresse</u> | <u>Eierandel</u> | <u>Stemmeandel</u> | <u>Egenkapital</u> | <u>Resultat</u> |
|------------------------|------------------|--------------------|--------------------|-----------------|
| United Holdings AS | 44.70% | 44.70% | 30284767.00 | 916845.00 |



Til generalforsamlingen i Chambers AS

Uavhengig revisors beretning

Uttalelse om revisjonen av årsregnskapet

Konklusjon

Vi har revidert Chambers AS' årsregnskap som viser et overskudd på NOK 5 805. Årsregnskapet består av balanse per 31. desember 2020, resultatregnskap, for regnskapsåret avsluttet per denne datoen og noter til årsregnskapet, herunder et sammendrag av viktige regnskapsprinsipper.

Etter vår mening er det medfølgende årsregnskapet avgitt i samsvar med lov og forskrifter og gir et rettviseende bilde av selskapets finansielle stilling per 31. desember 2020, og av dets resultater for regnskapsåret avsluttet per denne datoen i samsvar med regnskapslovens regler og god regnskapskikk i Norge.

Grunnlag for konklusjonen

Vi har gjennomført revisjonen i samsvar med lov, forskrift og god revisjonsskikk i Norge, herunder de internasjonale revisjonsstandardene International Standards on Auditing (ISA-ene). Våre oppgaver og plikter i henhold til disse standardene er beskrevet i Revisors oppgaver og plikter ved revisjon av årsregnskapet. Vi er uavhengige av selskapet slik det kreves i lov og forskrift, og har overholdt våre øvrige etiske forpliktelser i samsvar med disse kravene. Etter vår oppfatning er innhentet revisjonsbevis tilstrekkelig og hensiktsmessig som grunnlag for vår konklusjon.

Styrets og daglig leders ansvar for årsregnskapet

Styret og daglig leder (ledelsen) er ansvarlig for å utarbeide årsregnskapet i samsvar med lov og forskrifter, herunder for at det gir et rettviseende bilde i samsvar med regnskapslovens regler og god regnskapskikk i Norge. Ledelsen er også ansvarlig for slik intern kontroll som den finner nødvendig for å kunne utarbeide et årsregnskap som ikke inneholder vesentlig feilinformasjon, verken som følge av misligheter eller utilsiktede feil.

Ved utarbeidelsen av årsregnskapet må ledelsen ta standpunkt til selskapets evne til fortsatt drift og opplyse om forhold av betydning for fortsatt drift. Forutsetningen om fortsatt drift skal legges til grunn for årsregnskapet så lenge det ikke er sannsynlig at virksomheten vil bli avviklet.

Revisors oppgaver og plikter ved revisjonen av årsregnskapet

Vårt mål er å oppnå betryggende sikkerhet for at årsregnskapet som helhet ikke inneholder vesentlig feilinformasjon, verken som følge av misligheter eller utilsiktede feil, og å avgi en revisjonsberetning som inneholder vår konklusjon. Betryggende sikkerhet er en høy grad av sikkerhet, men ingen garanti for at en revisjon utført i samsvar med lov, forskrift og god revisjonsskikk i Norge, herunder ISA-ene, alltid vil avdekke vesentlig feilinformasjon som eksisterer. Feilinformasjon kan oppstå som følge av misligheter eller utilsiktede feil. Feilinformasjon blir vurdert som vesentlig dersom den enkeltvis eller samlet med rimelighet kan forventes å påvirke økonomiske beslutninger som brukerne foretar basert på årsregnskapet.

Side 1 av 2

Adresse:
Postb. 1942 Vika
0125 Oslo

Besøksadresse:
Dronning Mauds gate 10
0250 Oslo

Telefon:
+47 2193 9300

E-post:
firma@partnerrevisjon.no

Nettside:
www.partnerrevisjon.no

MEDLEM AV DEN NORSKE REVISORFORENING



Uavhengig revisors beretning for Chambers AS



Som del av en revisjon i samsvar med lov, forskrift og god revisjonsskikk i Norge, herunder ISA-ene, utøver vi profesjonelt skjønn og utviser profesjonell skepsis gjennom hele revisjonen. I tillegg:

- identifiserer og anslår vi risikoen for vesentlig feilinformasjon i årsregnskapet, enten det skyldes misligheter eller utilsiktede feil. Vi utformer og gjennomfører revisjonshandlinger for å håndtere slike risikoer, og innhenter revisjonsbevis som er tilstrekkelig og hensiktsmessig som grunnlag for vår konklusjon. Risikoen for at vesentlig feilinformasjon som følge av misligheter ikke blir avdekket, er høyere enn for feilinformasjon som skyldes utilsiktede feil, siden misligheter kan innebære samarbeid, forfalskning, bevisste utelatelser, uriktige fremstillinger eller overstyring av intern kontroll.
- opparbeider vi oss en forståelse av den interne kontroll som er relevant for revisjonen, for å utforme revisjonshandlinger som er hensiktsmessige etter omstendighetene, men ikke for å gi uttrykk for en mening om effektiviteten av selskapets interne kontroll.
- evaluerer vi om de anvendte regnskapsprinsippene er hensiktsmessige og om regnskapsestimatene og tilhørende noteopplysninger utarbeidet av ledelsen er rimelige.
- konkluderer vi på hensiktsmessigheten av ledelsens bruk av fortsatt drift-forutsetningen ved avleggelsen av årsregnskapet, basert på innhentede revisjonsbevis, og hvorvidt det foreligger vesentlig usikkerhet knyttet til hendelser eller forhold som kan skape tvil av betydning om selskapets evne til fortsatt drift. Dersom vi konkluderer med at det eksisterer vesentlig usikkerhet, kreves det at vi i revisjonsberetningen henleder oppmerksomheten på tilleggsopplysningene i årsregnskapet, eller, dersom slike tilleggsopplysninger ikke er tilstrekkelige, at vi modifiserer vår konklusjon om årsregnskapet. Våre konklusjoner er basert på revisjonsbevis innhentet inntil datoen for revisjonsberetningen. Etterfølgende hendelser eller forhold kan imidlertid medføre at selskapet ikke fortsetter driften.
- evaluerer vi den samlede presentasjonen, strukturen og innholdet i årsregnskapet, inkludert tilleggsopplysningene, og hvorvidt årsregnskapet gir uttrykk for de underliggende transaksjonene og hendelsene på en måte som gir et rettviseende bilde.

Vi kommuniserer med styret blant annet om det planlagte omfanget av revisjonen og til hvilken tid revisjonsarbeidet skal utføres. Vi utveksler også informasjon om forhold av betydning som vi har avdekket i løpet av revisjonen, herunder om eventuelle svakheter av betydning i den interne kontrollen.

Uttalelse om øvrige lovmessige krav

Konklusjon om registrering og dokumentasjon

Basert på vår revisjon av årsregnskapet som beskrevet ovenfor, og kontrollhandlinger vi har funnet nødvendig i henhold til internasjonal standard for attestasjonsoppdrag (ISAE) 3000 «Attestasjonsoppdrag som ikke er revisjon eller forenklet revisorkontroll av historisk finansiell informasjon», mener vi at ledelsen har oppfylt sin plikt til å sørge for ordentlig og oversiktlig registrering og dokumentasjon av selskapets regnskapsopplysninger i samsvar med lov og god bokføringsskikk i Norge.

Oslo, 10. mai 2021

PARTNER REVISJON AS


Ulrik Ytterstad
Statsautorisert revisor

Side 2 av 2

Adresse:
Postb. 1942 Vika
0125 Oslo

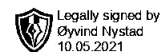
Besøksadresse
Dronning Mauds gate 10
0250 Oslo

Telefon:
+47 2193 9300

E-post:
firma@partnerrevisjon.no

Nettside:
www.partnerrevisjon.no

MEDLEM AV DEN NORSKE REVISORFORENING



Årsregnskap 2020 Chambers AS

Resultatregnskap
Balanse
Noter
Revisjonsberetning

Org.nr.: 982 145 236



| Resultatregnskap | | | |
|---|-------------|----------------|------------------|
| Chambers AS | | | |
| Driftsinntekter og driftskostnader | Note | 2020 | 2019 |
| Annen driftskostnad | 2 | 33 851 | 34 562 |
| Sum driftskostnader | | <u>33 851</u> | <u>34 562</u> |
| Driftsresultat | | <u>-33 851</u> | <u>-34 562</u> |
| Finansinntekter og finanskostnader | | | |
| Renteinntekt fra tilknyttede selskaper | | 6 625 | 27 582 |
| Annen renteinntekt | | 31 667 | 62 184 |
| Annen finansinntekt | | 707 640 | 3 964 296 |
| Verdøkning markedsbaserte omløpsmidler | | 707 785 | 1 565 572 |
| Nedskrivning av andre finansielle anleggsmidler | 7 | 1 000 000 | 0 |
| Annen rentekostnad | | 2 | 0 |
| Annen finanskostnad | | 408 418 | 0 |
| Resultat av finansposter | | <u>45 297</u> | <u>5 619 634</u> |
| Ordinært resultat før skattekostnad | | 11 446 | 5 585 072 |
| Skattekostnad på ordinært resultat | 3 | 5 641 | 16 891 |
| Ordinært resultat | | <u>5 805</u> | <u>5 568 181</u> |
| Årsresultat | | <u>5 805</u> | <u>5 568 181</u> |
| Overføringer | | | |
| Avsatt til utbytte | | 0 | 3 000 000 |
| Avsatt til annen egenkapital | | 5 805 | 2 568 181 |
| Sum overføringer | 4 | <u>5 805</u> | <u>5 568 181</u> |



| Balanse | | | |
|---|-------------|-------------------|-------------------|
| Chambers AS | | | |
| Eiendeler | Note | 2020 | 2019 |
| Anleggsmidler | | | |
| Finansielle anleggsmidler | | | |
| Investeringer i tilknyttet selskap | 6 | 6 377 624 | 7 044 916 |
| Lån til tilknyttet selskap og felles kontrollert virksomhet | 5 | 226 860 | 220 235 |
| Investeringer i aksjer og andeler | 7 | 0 | 1 000 000 |
| Sum finansielle anleggsmidler | | <u>6 604 484</u> | <u>8 265 151</u> |
| Sum anleggsmidler | | <u>6 604 484</u> | <u>8 265 151</u> |
| Omløpsmidler | | | |
| Fordringer | | | |
| Andre kortsiktige fordringer | | 0 | 246 580 |
| Sum fordringer | | <u>0</u> | <u>246 580</u> |
| Markedsbaserte aksjefond | 7 | 7 924 136 | 7 124 769 |
| Sum investeringer | | <u>7 924 136</u> | <u>7 124 769</u> |
| Bankinnskudd, kontanter o.l. | 8 | 6 720 250 | 8 615 735 |
| Sum omløpsmidler | | <u>14 644 386</u> | <u>15 987 084</u> |
| Sum eiendeler | | <u>21 248 870</u> | <u>24 252 235</u> |

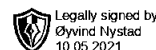
**Balanse**

Chambers AS

| Egenkapital og gjeld | Note | 2020 | 2019 |
|-----------------------------|-------------|-------------------|-------------------|
| Innskutt egenkapital | | | |
| Aksjekapital | 1 | 256 597 | 256 597 |
| Overkurs | | 193 928 | 193 928 |
| Sum innskutt egenkapital | | <u>450 525</u> | <u>450 525</u> |
| Opptjent egenkapital | | | |
| Annen egenkapital | | 20 790 158 | 20 784 353 |
| Sum opptjent egenkapital | | <u>20 790 158</u> | <u>20 784 353</u> |
| Sum egenkapital | 4 | <u>21 240 684</u> | <u>21 234 879</u> |
| Gjeld | | | |
| Kortsiktig gjeld | | | |
| Leverandørgjeld | | 2 546 | 465 |
| Betalbar skatt | 3 | 5 641 | 16 891 |
| Utbytte | | 0 | 3 000 000 |
| Sum kortsiktig gjeld | | <u>8 187</u> | <u>3 017 356</u> |
| Sum gjeld | | <u>8 187</u> | <u>3 017 356</u> |
| Sum egenkapital og gjeld | | <u>21 248 870</u> | <u>24 252 235</u> |

Oslo, den, 10.05.2021
Styret i Chambers AS

Øyvind Nystad
Styrets leder / Daglig leder



Regnskapsprinsipper

Årsregnskapet er satt opp i samsvar med regnskapsloven og NRS 8 - God regnskapsskikk for små foretak.

Skatt

Skattekostnaden i resultatregnskapet omfatter både periodens betalbare skatt og endring i utsatt skatt. Utsatt skatt er beregnet med 22 % på grunnlag av de midlertidige forskjeller som eksisterer mellom regnskapsmessige og skattemessige verdier, samt ligningsmessig underskudd til fremføring ved utgangen av regnskapsåret. Skatteøkende og skattereduserende midlertidige forskjeller som reverserer eller kan reverseres i samme periode er utlignet og nettoført.

Klassifisering og vurdering av omløpsmidler

Omløpsmidler og kortsiktig gjeld omfatter normalt poster som forfaller til betaling innen ett år etter balansedagen, samt poster som knytter seg til varekretsløpet. Omløpsmidler vurderes til laveste verdi av anskaffelseskost og virkelig verdi.

Hovedregel for vurdering av klassifisering av eiendeler og gjeld

Eiendeler bestemt til varig eie eller bruk er klassifisert som anleggsmidler. Andre eiendeler er klassifisert som omløpsmidler. Fordringer som skal tilbakebetales innen et år er uansett klassifisert som omløpsmidler. Ved klassifisering av kortsiktig og langsiktig gjeld er analoge kriterier lagt til grunn.

Anleggsmidler vurderes til anskaffelseskost, men nedskrives til virkelig verdi når verdifallet forventes ikke å være forbigående. Anleggsmidler med begrenset økonomisk levetid avskrives planmessig. Langsiktig gjeld balanse- føres til nominelt mottatt beløp på etableringstidspunktet. Langsiktig gjeld oppskrives ikke til virkelig verdi som følge av renteendring.

Omløpsmidler vurderes til virkelig verdi på balansedagen etter porteføljeprinsippet.

Inntekter bokføres i henhold til opptjeningsprinsippet. Kostnader tas i henhold til sammenstillingsprinsippet.

...

Note 1 Aksjonærer

Aksjekapitalen i Chambers AS pr. 31.12 består av:

| | Antall | Pålydende | Bokført |
|-----------------|-----------|-----------|----------------|
| Ordinære aksjer | 50 | 5 131,9 | 256 597 |
| Sum | 50 | | 256 597 |

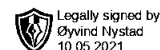
Eierstruktur

De største aksjonærene i % pr. 31.12 var:

| | Ordinære | Eierandel | Stemmeandel |
|---------------|----------|-----------|-------------|
| Øyvind Nystad | 50 | 100,0 | 100,0 |

Aksjer og opsjoner eiet av medlemmer i styret og daglig leder:

| Navn | Verv | Ordinære |
|-----------------------------|------------------------------|-----------|
| Øyvind Nystad | Styrets leder / Daglig leder | 50 |
| Totalt antall aksjer | | 50 |



Note 2 Ytelser/godtgjørelser til daglig leder, styret og revisor

Det er ikke utbetalt noe styrehonorar i løpet av 2020.

Selskapets revisor har mottatt kr 21 875 hvorav kr 14 375,- for lovbestemt revisjon. Alle beløp inkludert mva.

Selskapet har ikke hatt ansatte i løpet av 2020, og er heller ikke pliktige til å ha obligatorisk tjenstepensjon.

Note 3 Skatt

| Årets skattekostnad | 2020 | 2019 |
|--|---------------|---------------|
| Resultatført skatt på ordinært resultat: | | |
| Betalbar skatt | 5 641 | 16 891 |
| Endring i utsatt skattefordel | 0 | 0 |
| Skattekostnad ordinært resultat | 5 641 | 16 891 |
| Skattepliktig inntekt: | | |
| Ordinært resultat før skatt | 11 446 | 5 585 072 |
| Permanente forskjeller | 14 193 | -5 508 295 |
| Skattepliktig inntekt | 25 639 | 76 777 |
| Betalbar skatt i balansen: | | |
| Betalbar skatt på årets resultat | 5 641 | 16 891 |
| Sum betalbar skatt i balansen | 5 641 | 16 891 |

Skatteeffekten av midlertidige forskjeller som har gitt opphav til utsatt skatt og utsatte skattefordeler, spesifisert på typer av midlertidige forskjeller

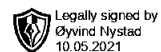
| | 2020 | 2019 | Endring |
|----------------------------|-------------|-------------|----------------|
| Utsatt skatt (22 %) | 0 | 0 | 0 |

Note 4 Egenkapital

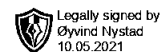
| | Aksjekapital | Overkurs | Annen egenkapital | Sum egenkapital |
|----------------------|---------------------|-----------------|--------------------------|------------------------|
| Pr. 31.12.2019 | 256 597 | 193 928 | 20 784 353 | 21 234 879 |
| Årets resultat | | | 5 805 | 5 805 |
| Pr 31.12.2020 | 256 597 | 193 928 | 20 790 158 | 21 240 684 |



Note 5 Mellomværende



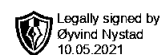
Selskapet har fordring på United Holdings på kr 226 860, hvorav kr 217 426 er av langsiktig karakter. Fordringen er renteberegnet.



Note 6 - Investering i tilknyttet selskap

| Firma | Forretnings- kontor | Eier- og stemmeandel | Anskaffelse- skost | Årets resultat | Egenkapital 31.12.20 |
|-------------------------|--------------------------------|---------------------------------|-------------------------------|---------------------------|---------------------------------|
| United Holdings AS | Oslo | 44,7 % | 6 365 624 | 916 845 | 30 284 767 |
| Retail P. Consultant AS | Drøbak | 10 % | 12 000 | 232 000 | 975 431 |

Angitte regnskapstall for Retail P. Consultant AS er for regnskapet 2019.
På nåværende tidspunkt har ikke styret avlagt regnskapet for 2020.



Note 7- Investeringer

Markedsbaserte aksje- og obligasjonsfond

| Firmanavn | Kostpris | Markedsverdi | Bokført verdi |
|------------------|------------------|---------------------|----------------------|
| DNB Teknologi | 1 000 000 | 1 716 815 | 1 716 815 |
| DNB Aktiv 100 | 500 000 | 650 089 | 650 089 |
| DNB Heath Care | 500 000 | 453 765 | 453 765 |
| DNB SMB R | 500 000 | 688 703 | 688 703 |
| DNB Global (C) | 2 500 000 | 3 293 316 | 3 293 316 |
| DNB Aktiv 30 A | 500 000 | 528 848 | 528 848 |
| DNB Likviditet A | 591 582 | 592 599 | 592 599 |
| Sum | 6 091 582 | 7 924 136 | 7 924 136 |

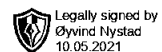
Langsiktige aksjer

| Firmanavn | Kostpris | Bokført verdi |
|---------------------|-----------------|----------------------|
| Hypatia Learning AS | 1 000 000 | 0 |

Aksjene i Hypatia Learning er nedskrevet til kr 0 i 2020.



Note 8 Bundne Bankinnskudd



Selskapet har ingen bundne bankinnskudd pr 31.12.2020