



## ÅRSREGNSKAPET FOR REGNSKAPSÅRET 2019 - GENERELL INFORMASJON

### Enheten

Organisasjonsnummer: 979 445 490  
Organisasjonsform: Aksjeselskap  
Foretaksnavn: MADLA INVEST AS  
Forretningsadresse: c/o Jan IngeLindvik  
Nordvikvegen 6  
6011 ÅLESUND

### Regnskapsår

Årsregnskapets periode: 01.01.2019 - 31.12.2019

### Konsern

Morselskap i konsern: Nei

### Regnskapsregler

Regler for små foretak benyttet: Ja  
Benyttet ved utarbeidelsen av årsregnskapet til selskapet: Regnskapslovens alminnelige regler

### Årsregnskapet fastsatt av kompetent organ

Bekreftet av representant for selskapet: Jan Lindvik  
Dato for fastsettelse av årsregnskapet: 28.05.2020

### Grunnlag for avgivelse

År 2019: Årsregnskapet er elektronisk innlevert  
År 2018: Tall er hentet fra elektronisk innlevert årsregnskap fra 2019

*Det er ikke krav til at årsregnskapet m.v. som sendes til Regnskapsregisteret er undertegnet. Kontrollen på at dette er utført ligger hos revisor/enhetens øverste organ. Sikkerheten ivaretas ved at innsender har rolle/rettighet for innsending av årsregnskapet via Altinn, og ved at det bekreftes at årsregnskapet er fastsatt av kompetent organ.*

Brønnøysundregistrene, 03.05.2021



## Resultatregnskap

Beløp i: NOK	Note	2019	2018
<b>RESULTATREGNSKAP</b>			
<b>Kostnader</b>			
Annen driftskostnad	5	46 103	44 188
<b>Sum kostnader</b>		<b>46 103</b>	<b>44 188</b>
<b>Driftsresultat</b>		<b>-46 103</b>	<b>-44 188</b>
<b>Finansinntekter og finanskostnader</b>			
Annen renteinntekt		74 516	72 382
Annen finansinntekt		208 576	127 946
<b>Sum finansinntekter</b>		<b>283 092</b>	<b>200 327</b>
Annen rentekostnad			20
Annen finanskostnad			110 926
<b>Sum finanskostnader</b>			<b>110 946</b>
<b>Netto finans</b>		<b>283 092</b>	<b>89 381</b>
<b>Ordinært resultat før skattekostnad</b>		<b>236 989</b>	<b>45 194</b>
Skattekostnad på ordinært resultat	2	7 259	6 485
<b>Ordinært resultat etter skattekostnad</b>		<b>229 730</b>	<b>38 709</b>
<b>Årsresultat</b>		<b>229 730</b>	<b>38 709</b>
<b>Årsresultat etter minoritetsinteresser</b>		<b>229 730</b>	<b>38 709</b>
<b>Totalresultat</b>		<b>229 730</b>	<b>38 709</b>
<b>Overføringer og disponeringer</b>			
Avsatt til annen egenkapital		229 730	38 709
<b>Sum overføringer og disponeringer</b>		<b>229 730</b>	<b>38 709</b>



### Balanse

Beløp i: NOK	Note	2019	2018
<b>BALANSE - EIENDELER</b>			
<b>Anleggsmidler</b>			
<b>Immaterielle eiendeler</b>			
Utsatt skattefordel	2		
<b>Sum anleggsmidler</b>		<b>0</b>	<b>0</b>
<b>Omløpsmidler</b>			
<b>Varer</b>			
<b>Investeringer</b>			
Markedsbaserte aksjer	3	6 060 988	6 102 988
<b>Sum investeringer</b>		<b>6 060 988</b>	<b>6 102 988</b>
<b>Bankinnskudd, kontanter og lignende</b>			
Bankinnskudd, kontanter o.l.		5 680 641	5 404 289
<b>Sum bankinnskudd, kontanter og lignende</b>		<b>5 680 641</b>	<b>5 404 289</b>
<b>Sum omløpsmidler</b>		<b>11 741 629</b>	<b>11 507 276</b>
<b>SUM EIENDELER</b>		<b>11 741 629</b>	<b>11 507 276</b>
<b>BALANSE - EGENKAPITAL OG GJELD</b>			
<b>Egenkapital</b>			
<b>Innskutt egenkapital</b>			
Aksjekapital	4	2 600 000	2 600 000
Overkurs		5 400 000	5 400 000
<b>Sum innskutt egenkapital</b>		<b>8 000 000</b>	<b>8 000 000</b>
<b>Opptjent egenkapital</b>			
Annen egenkapital		3 709 054	3 479 323
<b>Sum opptjent egenkapital</b>		<b>3 709 054</b>	<b>3 479 323</b>
<b>Sum egenkapital</b>		<b>11 709 054</b>	<b>11 479 323</b>



## Balanse

<b>Beløp i: NOK</b>	<b>Note</b>	<b>2019</b>	<b>2018</b>
<b>Gjeld</b>			
<b>Langsiktig gjeld</b>			
Utsatt skatt	2		
<b>Annen langsiktig gjeld</b>			
<b>Sum langsiktig gjeld</b>		<b>0</b>	<b>0</b>
<b>Kortsiktig gjeld</b>			
Betalbar skatt	2	7 259	6 485
Annen kortsiktig gjeld		25 316	21 468
<b>Sum kortsiktig gjeld</b>		<b>32 575</b>	<b>27 953</b>
<b>Sum gjeld</b>		<b>32 575</b>	<b>27 953</b>
<b>SUM EGENKAPITAL OG GJELD</b>		<b>11 741 629</b>	<b>11 507 276</b>



# Årsregnskap 2019 Madla Invest AS

---

Organisasjonsnr: 979 445 490



## Resultatregnskap

Driftsinntekter og driftskostnader	Note	2019	2018
Annen driftskostnad	5	46 103	44 188
<b>Sum driftskostnader</b>		<b>46 103</b>	<b>44 188</b>
<b>Driftsresultat</b>		<b>-46 103</b>	<b>-44 188</b>
<b>Finansinntekter og finanskostnader</b>			
Annen renteinntekt		74 516	72 382
Annen finansinntekt		208 576	127 946
Annen rentekostnad		0	20
Annen finanskostnad		0	110 926
<b>Resultat av finansposter</b>		<b>283 092</b>	<b>89 381</b>
<b>Ordinært resultat før skattekostnad</b>		<b>236 989</b>	<b>45 194</b>
Skattekostnad på ordinært resultat	2	7 259	6 485
<b>Årsresultat</b>		<b>229 730</b>	<b>38 709</b>
<b>Overføringer</b>			
Avsatt til annen egenkapital		229 730	38 709
<b>Sum overføringer</b>		<b>229 730</b>	<b>38 709</b>



## Balanse


Eiendeler	Note	2019	2018
<b>Omløpsmidler</b>			
<i>Investeringer</i>			
Markedsbaserte aksjer	3	6 060 988	6 102 988
<b>Sum investeringer</b>		<b>6 060 988</b>	<b>6 102 988</b>
<i>Bankinnskudd, kontanter o.l</i>			
Bankinnskudd, kontanter o.l.		5 680 641	5 404 289
<b>Sum bankinnskudd, kontanter o.l</b>		<b>5 680 641</b>	<b>5 404 289</b>
<b>Sum omløpsmidler</b>		<b>11 741 629</b>	<b>11 507 276</b>
<b>Sum eiendeler</b>		<b>11 741 629</b>	<b>11 507 276</b>




## Balanse


Egenkapital og gjeld	Note	2019	2018
<b>Egenkapital</b>			
<i>Innskutt egenkapital</i>			
Aksjekapital	4	2 600 000	2 600 000
Overkurs		5 400 000	5 400 000
Sum innskutt egenkapital		<u>8 000 000</u>	<u>8 000 000</u>
<i>Opptjent egenkapital</i>			
Annen egenkapital		3 709 054	3 479 323
Sum opptjent egenkapital		<u>3 709 054</u>	<u>3 479 323</u>
Sum egenkapital		<u>11 709 054</u>	<u>11 479 323</u>
<b>Gjeld</b>			
<i>Kortsiktig gjeld</i>			
Betalbar skatt	2	7 259	6 485
Annen kortsiktig gjeld		25 316	21 468
Sum kortsiktig gjeld		<u>32 575</u>	<u>27 953</u>
Sum gjeld		<u>32 575</u>	<u>27 953</u>
Sum egenkapital og gjeld		<u>11 741 629</u>	<u>11 507 276</u>

Madla, 28.05.2020  
Styret i Madla Invest AS

  
Jan Lindvik  
Styreformann

  
Frida Kristine Lindvik  
Styremedlem

  
Frøydis Helen Tønges  
styremedlem

  
Jan Inge Lindvik  
styremedlem



## Noter til regnskapet 2019

### Note 1 Regnskapsprinsipper

Årsregnskapet er satt opp i samsvar med regnskapsloven. Det er utarbeidet etter norske regnskapsstandarder. Forutsetningen om fortsatt drift er lagt til grunn ved utarbeidelsen. Unntaksreglene for små foretak er brukt for alle poster der det foreligger slik valgadgang.

### Note 2 Skatt

<b>Årets skattekostnad</b>	<b>2019</b>	<b>2018</b>
Resultatført skatt på ordinært resultat:		
Betalbar skatt	7 259	6 485
Endring i utsatt skattefordel	0	0
<b>Skattekostnad ordinært resultat</b>	<b>7 259</b>	<b>6 485</b>
Skattepliktig inntekt:		
Ordinært resultat før skatt	236 989	45 194
Permanente forskjeller	-203 994	-17 000
Endring i midlertidige forskjeller	0	0
<b>Skattepliktig inntekt</b>	<b>32 995</b>	<b>28 194</b>
Betalbar skatt i balansen:		
Betalbar skatt på årets resultat	7 259	6 485
<b>Sum betalbar skatt i balansen</b>	<b>7 259</b>	<b>6 485</b>



## Noter til regnskapet 2019

### Note 3 - Investeringer i aksjer og andeler

Markedsbaserte aksjer og andeler består av poster i forskjellige aksjer og aksjefond. Andelene er vurdert til laveste verdi av kostpris og virkelig verdi.

Andre aksjer og andeler består hovedsakelig av aksjeposter og andeler i selskaper som investerer fast eiendom. Investeringene omfatter både utleie og utvikling av eiendommene.

### Note 4 Aksjonærer

Aksjekapitalen i Madla Invest AS pr. 31.12 består av:

	Antall	Pålydende	Bokført
Ordinære aksjer	1 300	2 000,00	2 600 000
<b>Sum</b>	<b>1 300</b>		<b>2 600 000</b>

#### Eierstruktur

De største aksjonærene i % pr. 31.12 var:

	Ordinære	Eierandel	Stemmeandel
Jan Lindvik	1 300	100,0	100,0
<b>Totalt antall aksjer</b>	<b>1 300</b>	<b>100,0</b>	<b>100,0</b>

Aksjer og opsjoner eiet av medlemmer i styret og daglig leder:

Navn	Verv	Ordinære
Jan Lindvik	Styreforman	1 300

### Note 5 Andre driftskostnader

#### Revisor

Selskapet har valgt vekk revisjon og har dermed ikke utgifter knyttet dette.