



## ÅRSREGNSKAPET FOR REGNSKAPSÅRET 2023 - GENERELL INFORMASJON

### Enheten

Organisasjonsnummer:	929 472 020
Organisasjonsform:	Aksjeselskap
Foretaksnavn:	VINJES TRANSPORT AS
Forretningsadresse:	Østre Rosten 98B 7075 TILLER

### Regnskapsår

Årsregnskapets periode:	01.01.2023 - 31.12.2023
-------------------------	-------------------------

### Konsern

Mørselskap i konsern:	Ja
Konsernregnskap lagt ved:	Ja

### Regnskapsregler

Regler for små foretak benyttet:	Ja
Benyttet ved utarbeidelsen av årsregnskapet til selskapet:	Regnskapslovens alminnelige regler
Benyttet ved utarbeidelsen av årsregnskapet til konsernet:	Regnskapslovens alminnelige regler

### Årsregnskapet fastsatt av kompetent organ

Bekreftet av representant for selskapet:	Rosset Arnt
Dato for fastsettelse av årsregnskapet:	15.07.2024

### Grunnlag for avgivelse

År 2023: Årsregnskapet er elektronisk innlevert
År 2022: Tall er hentet fra elektronisk innlevert årsregnskap fra 2023

*Det er ikke krav til at årsregnskapet m.v. som sendes til Regnskapsregisteret er undertegnet. Kontrollen på at dette er utført ligger hos revisor/enhetens øverste organ. Sikkerheten ivaretas ved at innsender har rolle/rettighet for innsending av årsregnskapet via Altinn, og ved at det bekreftes at årsregnskapet er fastsatt av kompetent organ.*

Brønnøysundregistrene, 09.06.2025



## Resultatregnskap

Beløp i: NOK	Note	2023	2022
<b>RESULTATREGNSKAP</b>			
<b>Inntekter</b>			
Salgsinntekt	11	216 474 811	200 101 328
Annen driftsinntekt		-4 627 075	253 776
<b>Sum inntekter</b>		<b>211 847 736</b>	<b>200 355 104</b>
<b>Kostnader</b>			
Varekostnad		64 022 479	62 113 634
Lønnskostnad	1,13	101 702 797	91 535 808
Avskrivning på varige driftsmidler og immaterielle eiendeler	2	6 784 216	5 057 282
Annen driftskostnad	1	39 928 519	38 221 662
<b>Sum kostnader</b>		<b>212 438 011</b>	<b>196 928 386</b>
<b>Driftsresultat</b>		<b>-590 275</b>	<b>3 426 718</b>
<b>Finansinntekter og finanskostnader</b>			
Inntekt på investering i datterselskap og tilknyttet selskap		2 000 000	750 000
Annen renteinntekt		38 776	-10 618
Annen finansinntekt		157 348	42 780
<b>Sum finansinntekter</b>		<b>2 196 124</b>	<b>782 162</b>
Annen rentekostnad		2 270 560	1 635 249
Annen finanskostnad		1 646	108 877
<b>Sum finanskostnader</b>		<b>2 272 206</b>	<b>1 744 126</b>
<b>Netto finans</b>		<b>-76 082</b>	<b>-961 964</b>
<b>Ordinært resultat før skattekostnad</b>		<b>-666 357</b>	<b>2 464 754</b>
Skattekostnad på ordinært resultat	9	-617 713	403 447
<b>Ordinært resultat etter skattekostnad</b>		<b>-48 644</b>	<b>2 061 307</b>
<b>Årsresultat</b>		<b>-48 644</b>	<b>2 061 307</b>
<b>Overføringer og disponeringer</b>			
Ordinært utbytte	6	2 000 000	2 000 000
Overføringer til/fra annen egenkapital		-2 048 644	61 307



## Resultatregnskap

<b>Beløp i: NOK</b>	<b>Note</b>	<b>2023</b>	<b>2022</b>
Sum overføringer og disponeringer		-48 644	2 061 307



## Balanse

Beløp i: NOK	Note	2023	2022
<b>BALANSE - EIENDELER</b>			
<b>Anleggsmidler</b>			
<b>Immaterielle eiendeler</b>			
Utvikling	2	348 548	88 295
Utsatt skattefordel	9	341 922	0
<b>Sum immaterielle eiendeler</b>		<b>690 470</b>	<b>88 295</b>
<b>Varige driftsmidler</b>			
Tomter, bygninger og annen fast eiendom	2,8	780 641	813 167
Maskiner og anlegg	2,8	22 325 272	15 184 245
<b>Sum varige driftsmidler</b>		<b>23 105 913</b>	<b>15 997 412</b>
<b>Finansielle anleggsmidler</b>			
Investering i datterselskap	3	150 000	150 000
Lån til foretak i samme konsern	4	44 137 089	52 593 450
Investeringer i aksjer og andeler		1 124 971	1 010 606
<b>Sum finansielle anleggsmidler</b>		<b>45 412 060</b>	<b>53 754 056</b>
<b>Sum anleggsmidler</b>		<b>69 208 443</b>	<b>69 839 763</b>
<b>Omløpsmidler</b>			
<b>Varer</b>			
Varer	10	1 262 267	1 052 932
<b>Sum varer</b>		<b>1 262 267</b>	<b>1 052 932</b>
<b>Fordringer</b>			
Kundefordringer	8,12	31 901 245	45 587 720
Andre fordringer	8	107 932	614 975
Konsernfordringer		18 127 625	2 421 541
<b>Sum fordringer</b>		<b>50 136 802</b>	<b>48 624 236</b>
<b>Bankinnskudd, kontanter og lignende</b>			
Bankinnskudd, kontanter og lignende	5	3 216 914	3 131 305
<b>Sum bankinnskudd, kontanter og lignende</b>		<b>3 216 914</b>	<b>3 131 305</b>
<b>Sum omløpsmidler</b>		<b>54 615 983</b>	<b>52 808 473</b>



## Balanse

Beløp i: NOK	Note	2023	2022
<b>SUM EIENDELER</b>		<b>123 824 426</b>	<b>122 648 236</b>
<b>BALANSE - EGENKAPITAL OG GJELD</b>			
<b>Egenkapital</b>			
<b>Innskutt egenkapital</b>			
Selskapskapital	7	950 000	950 000
Overkurs		50 000	50 000
<b>Sum innskutt egenkapital</b>		<b>1 000 000</b>	<b>1 000 000</b>
<b>Opptjent egenkapital</b>			
Annen egenkapital	6	28 237 409	30 286 053
<b>Sum opptjent egenkapital</b>		<b>28 237 409</b>	<b>30 286 053</b>
<b>Sum egenkapital</b>		<b>29 237 409</b>	<b>31 286 053</b>
<b>Gjeld</b>			
<b>Langsiktig gjeld</b>			
Pensjonsforpliktelse	13	827 446	827 446
Utsatt skatt	9	0	275 791
<b>Sum avsetninger for forpliktelse</b>		<b>827 446</b>	<b>1 103 237</b>
<b>Annen langsiktig gjeld</b>			
Gjeld til kredittinstitusjoner	8	33 770 631	29 382 190
Langsiktig konserngjeld		21 898 305	15 403 530
Øvrig langsiktig gjeld		1 306 910	1 433 367
<b>Sum annen langsiktig gjeld</b>		<b>56 975 846</b>	<b>46 219 087</b>
<b>Sum langsiktig gjeld</b>		<b>57 803 292</b>	<b>47 322 324</b>
<b>Kortsiktig gjeld</b>			
Gjeld til kredittinstitusjoner	8	286 037	2 331 785
Leverandørgjeld		8 506 335	13 147 781
Betalbar skatt	9	0	394 781
Skyldige offentlige avgifter		10 027 548	11 474 682
Utbytte	6	2 000 000	2 000 000
Annen kortsiktig gjeld		15 963 805	14 690 829



## Balanse

<b>Beløp i: NOK</b>	<b>Note</b>	<b>2023</b>	<b>2022</b>
Sum kortsiktig gjeld		36 783 725	44 039 858
Sum gjeld		94 587 017	91 362 182
<b>SUM EGENKAPITAL OG GJELD</b>		<b>123 824 426</b>	<b>122 648 235</b>



### Konsernets resultatregnskap

Beløp i: NOK	Note	2023	2022
<b>RESULTATREGNSKAP</b>			
<b>Inntekter</b>			
Salgsinntekt	11	215 631 436	200 101 328
Annen driftsinntekt		-1 546 551	7 627 463
<b>Sum inntekter</b>		<b>214 084 885</b>	<b>207 728 791</b>
<b>Kostnader</b>			
Varekostnad		64 022 479	62 113 634
Lønnskostnad	1,13	101 702 797	91 535 808
Avskrivning på varige driftsmidler og immaterielle eiendeler	2	7 804 961	6 197 237
Annen driftskostnad	1	37 720 173	40 414 205
<b>Sum kostnader</b>		<b>211 250 410</b>	<b>200 260 884</b>
<b>Driftsresultat</b>		<b>2 834 475</b>	<b>7 467 907</b>
<b>Finansinntekter og finanskostnader</b>			
Annen renteinntekt		39 069	-6 717
Annen finansinntekt		157 348	42 780
<b>Sum finansinntekter</b>		<b>196 417</b>	<b>36 063</b>
Annen rentekostnad		2 957 022	2 002 669
Annen finanskostnad		1 646	108 877
<b>Sum finanskostnader</b>		<b>2 958 668</b>	<b>2 111 546</b>
<b>Netto finans</b>		<b>-2 762 251</b>	<b>-2 075 483</b>
<b>Ordinært resultat før skattekostnad</b>		<b>72 224</b>	<b>5 392 424</b>
Skattekostnad på ordinært resultat	9	-15 223	1 212 533
<b>Ordinært resultat etter skattekostnad</b>		<b>87 447</b>	<b>4 179 891</b>
<b>Årsresultat</b>		<b>87 447</b>	<b>4 179 891</b>
<b>Overføringer og disponeringer</b>			
Ordinært utbytte	6	2 000 000	2 000 000
Overføringer til/fra annen egenkapital		-1 912 553	2 179 891
<b>Sum overføringer og disponeringer</b>		<b>87 447</b>	<b>4 179 891</b>



## Konsernets resultatregnskap

<b>Beløp i: NOK</b>	<b>Note</b>	<b>2023</b>	<b>2022</b>
---------------------	-------------	-------------	-------------

---



### Konsernets balanse

Beløp i: NOK	Note	2023	2022
<b>BALANSE - EIENDELER</b>			
<b>Anleggsmidler</b>			
<b>Immaterielle eiendeler</b>			
Utvikling	2	348 548	88 295
<b>Sum immaterielle eiendeler</b>		<b>348 548</b>	<b>88 295</b>
<b>Varige driftsmidler</b>			
Tomter, bygninger og annen fast eiendom	2,8	47 588 005	47 739 980
Maskiner og anlegg	2,8	22 325 272	15 184 245
<b>Sum varige driftsmidler</b>		<b>69 913 277</b>	<b>62 924 225</b>
<b>Finansielle anleggsmidler</b>			
Investering i datterselskap	3		
Investeringer i aksjer og andeler		1 124 971	1 010 606
<b>Sum finansielle anleggsmidler</b>		<b>1 124 971</b>	<b>1 010 606</b>
<b>Sum anleggsmidler</b>		<b>71 386 796</b>	<b>64 023 126</b>
<b>Omløpsmidler</b>			
<b>Varer</b>			
Varer	10	1 262 267	1 052 932
<b>Sum varer</b>		<b>1 262 267</b>	<b>1 052 932</b>
<b>Fordringer</b>			
Kundefordringer	8,12	31 901 245	45 644 773
Andre fordringer		355 474	677 203
<b>Sum fordringer</b>		<b>32 256 719</b>	<b>46 321 976</b>
<b>Bankinnskudd, kontanter og lignende</b>			
Bankinnskudd, kontanter og lignende	5	5 893 164	5 141 723
<b>Sum bankinnskudd, kontanter og lignende</b>		<b>5 893 164</b>	<b>5 141 723</b>
<b>Sum omløpsmidler</b>		<b>39 412 150</b>	<b>52 516 631</b>
<b>SUM EIENDELER</b>		<b>110 798 946</b>	<b>116 539 757</b>



## Konsernets balanse

Beløp i: NOK	Note	2023	2022
<b>BALANSE - EGENKAPITAL OG GJELD</b>			
<b>Egenkapital</b>			
<b>Innskutt egenkapital</b>			
Selskapskapital	7	950 000	950 000
Overkurs		50 000	50 000
<b>Sum innskutt egenkapital</b>		<b>1 000 000</b>	<b>1 000 000</b>
<b>Opptjent egenkapital</b>			
Annen egenkapital	6	35 329 566	37 242 118
<b>Sum opptjent egenkapital</b>		<b>35 329 566</b>	<b>37 242 118</b>
<b>Sum egenkapital</b>		<b>36 329 566</b>	<b>38 242 118</b>
<b>Gjeld</b>			
<b>Langsiktig gjeld</b>			
Pensjonsforpliktelser	13	827 446	827 446
Utsatt skatt	9	604 074	1 200 263
<b>Sum avsetninger for forpliktelser</b>		<b>1 431 520</b>	<b>2 027 709</b>
<b>Annen langsiktig gjeld</b>			
Gjeld til kredittinstitusjoner	8	33 770 631	29 382 190
Øvrig langsiktig gjeld		1 306 910	1 433 367
<b>Sum annen langsiktig gjeld</b>		<b>35 077 541</b>	<b>30 815 557</b>
<b>Sum langsiktig gjeld</b>		<b>36 509 061</b>	<b>32 843 266</b>
<b>Kortsiktig gjeld</b>			
Gjeld til kredittinstitusjoner	8	286 037	2 331 785
Leverandørgjeld		9 102 608	13 574 671
Betalbar skatt	9	580 966	1 195 830
Skyldige offentlige avgifter		9 976 503	11 577 296
Utbytte		2 000 000	2 000 000
Annen kortsiktig gjeld		16 014 206	14 774 791
<b>Sum kortsiktig gjeld</b>		<b>37 960 320</b>	<b>45 454 373</b>
<b>Sum gjeld</b>		<b>74 469 381</b>	<b>78 297 639</b>



## Konsernets balanse

<b>Beløp i: NOK</b>	<b>Note</b>	<b>2023</b>	<b>2022</b>
<b>SUM EGENKAPITAL OG GJELD</b>		<b>110 798 947</b>	<b>116 539 757</b>



## Brønnøysundregistrene

### ÅRSREGNSKAP FOR REGNSKAPSÅRET 2023 - GENERELL INFORMASJON

Journalnummer: 2024 649680

#### Enheten

Organisasjonsnummer: 929 472 020  
Organisasjonsform: Aksjeselskap  
Foretaksnavn: VINJES TRANSPORT AS  
Forretningsadresse: Østre Rosten 98B  
7075 TILLER

#### Regnskapsår

Årsregnskapets periode: 01.01.2023 - 31.12.2023

#### Konsern

Morselskap i konsern: Ja  
Konsernregnskap lagt ved: Ja

#### Regnskapsregler

Regler for små foretak benyttet: Ja  
Benyttet ved utarbeidelsen av  
årsregnskapet til selskapet: Regnskapslovens alminnelige regler  
Benyttet ved utarbeidelsen av  
årsregnskapet til konsernet: Regnskapslovens alminnelige regler

#### Årsregnskapet fastsatt av kompetent organ

Bekreftet av representant for selskapet: Rosset Arnt  
Dato for fastsettelse av årsregnskapet: 15.07.2024

#### Grunnlag for avgivelse

År 2023: Årsregnskap er elektronisk innlevert.  
År 2022: Tall er hentet fra elektronisk innlevert årsregnskap fra 2023.

*Det er ikke krav til at årsregnskapet m.v. som sendes til Regnskapsregisteret er undertegnet. Kontrollen på at dette er utført ligger hos revisor/enhetens øverste organ. Sikkerheten ivaretas ved at innsender har rolle/rettighet for innsending av årsregnskapet via Altinn, og ved at det bekreftes at årsregnskapet er fastsatt av kompetent organ.*

Brønnøysundregistrene, 12.08.2024



Organisasjonsnr: 929 472 020  
VINJES TRANSPORT AS

## RESULTATREGNSKAP

Beløp i: NOK	Note	2023	2022
<b>RESULTATREGNSKAP</b>			
<b>Inntekter</b>			
Salgsinntekt	11	216 474 811	200 101 328
Annen driftsinntekt		-4 627 075	253 776
<b>Sum inntekter</b>		<b>211 847 736</b>	<b>200 355 104</b>
<b>Kostnader</b>			
Varekostnad		64 022 479	62 113 634
Lønnskostnad	1, 13	101 702 797	91 535 808
Avskrivning på varige driftsmidler og immaterielle eiendeler	2	6 784 216	5 057 282
Annen driftskostnad	1	39 928 519	38 221 662
<b>Sum kostnader</b>		<b>212 438 011</b>	<b>196 928 386</b>
<b>Driftsresultat</b>		<b>-590 275</b>	<b>3 426 718</b>
<b>Finansinntekter og finanskostnader</b>			
Inntekt på investering i datterselskap og tilknyttet selskap			
Annen renteinntekt		2 000 000	750 000
Annen finansinntekt		38 776	-10 618
<b>Sum finansinntekter</b>		<b>2 157 348</b>	<b>782 162</b>
Annen rentekostnad		2 270 560	1 635 249
Annen finanskostnad		1 646	108 877
<b>Sum finanskostnader</b>		<b>2 272 206</b>	<b>1 744 126</b>
<b>Netto finans</b>		<b>-76 082</b>	<b>-961 964</b>
<b>Ordinært resultat før skattekostnad</b>			
Skattekostnad på ordinært resultat	9	-666 357	2 464 754
<b>Ordinært resultat etter skattekostnad</b>		<b>-617 713</b>	<b>403 447</b>
<b>Årsresultat</b>		<b>-48 644</b>	<b>2 061 307</b>
<b>Overføringer og disponeringer</b>			
Ordinært utbytte	6	2 000 000	2 000 000
Overføringer til/fra annen egenkapital		-2 048 644	61 307
<b>Sum overføringer og disponeringer</b>		<b>-48 644</b>	<b>2 061 307</b>



Organisasjonsnr: 929 472 020  
VINJES TRANSPORT AS

## BALANSE

Beløp i: NOK	Note	2023	2022
<b>BALANSE - EIENDELER</b>			
<b>Anleggsmidler</b>			
<b>Immaterielle eiendeler</b>			
Utvikling	2	348 548	88 295
Utsatt skattefordel	9	341 922	0
<b>Sum immaterielle eiendeler</b>		<b>690 470</b>	<b>88 295</b>
<b>Varige driftsmidler</b>			
Tomter, bygninger og annen fast eiendom	2,8	780 641	813 167
Maskiner og anlegg	2,8	22 325 272	15 184 245
<b>Sum varige driftsmidler</b>		<b>23 105 913</b>	<b>15 997 412</b>
<b>Finansielle anleggsmidler</b>			
Investering i datterselskap	3	150 000	150 000
Lån til foretak i samme konsern	4	44 137 089	52 593 450
Investeringer i aksjer og andeler		1 124 971	1 010 606
<b>Sum finansielle anleggsmidler</b>		<b>45 412 060</b>	<b>53 754 056</b>
<b>Sum anleggsmidler</b>		<b>69 208 443</b>	<b>69 839 763</b>
<b>Omløpsmidler</b>			
<b>Varer</b>			
Varer	10	1 262 267	1 052 932
<b>Sum varer</b>		<b>1 262 267</b>	<b>1 052 932</b>
<b>Fordringer</b>			
Kundefordringer	8,12	31 901 245	45 587 720
Andre fordringer	8	107 932	614 975
Konsernfordringer		18 127 625	2 421 541
<b>Sum fordringer</b>		<b>50 136 802</b>	<b>48 624 236</b>
<b>Bankinnskudd, kontanter og lignende</b>			
Bankinnskudd, kontanter og lignende	5	3 216 914	3 131 305
<b>Sum bankinnskudd, kontanter og lignende</b>		<b>3 216 914</b>	<b>3 131 305</b>
<b>Sum omløpsmidler</b>		<b>54 615 983</b>	<b>52 808 473</b>
<b>SUM EIENDELER</b>		<b>123 824 426</b>	<b>122 648 236</b>
<b>BALANSE - EGENKAPITAL OG GJELD</b>			



<b>Egenkapital</b>			
<b>Innskutt egenkapital</b>			
Selskapskapital	7	950 000	950 000
Overkurs		50 000	50 000
<b>Sum innskutt egenkapital</b>		<b>1 000 000</b>	<b>1 000 000</b>
<b>Opptjent egenkapital</b>			
Annen egenkapital	6	28 237 409	30 286 053
<b>Sum opptjent egenkapital</b>		<b>28 237 409</b>	<b>30 286 053</b>
<b>Sum egenkapital</b>		<b>29 237 409</b>	<b>31 286 053</b>
<b>Gjeld</b>			
<b>Langsiktig gjeld</b>			
Pensjonsforpliktelser	13	827 446	827 446
Utsatt skatt	9	0	275 791
<b>Sum avsetninger for forpliktelser</b>		<b>827 446</b>	<b>1 103 237</b>
<b>Annen langsiktig gjeld</b>			
Gjeld til			
kredittinstitusjoner	8	33 770 631	29 382 190
Langsiktig konserngjeld		21 898 305	15 403 530
Øvrig langsiktig gjeld		1 306 910	1 433 367
<b>Sum annen langsiktig gjeld</b>		<b>56 975 846</b>	<b>46 219 087</b>
<b>Sum langsiktig gjeld</b>		<b>57 803 292</b>	<b>47 322 324</b>
<b>Kortsiktig gjeld</b>			
Gjeld til			
kredittinstitusjoner	8	286 037	2 331 785
Leverandørgjeld		8 506 335	13 147 781
Betalbar skatt	9	0	394 781
Skyldige offentlige avgifter			
avgifter		10 027 548	11 474 682
Utbytte	6	2 000 000	2 000 000
Annen kortsiktig gjeld		15 963 805	14 690 829
<b>Sum kortsiktig gjeld</b>		<b>36 783 725</b>	<b>44 039 858</b>
<b>Sum gjeld</b>		<b>94 587 017</b>	<b>91 362 182</b>
<b>SUM EGENKAPITAL OG GJELD</b>		<b>123 824 426</b>	<b>122 648 235</b>



Organisasjonsnr: 929 472 020  
VINJES TRANSPORT AS

## KONSERNRESULTATREGNSKAP

<b>Beløp i: NOK</b>	<b>Note</b>	<b>2023</b>	<b>2022</b>
<b>RESULTATREGNSKAP</b>			
<b>Inntekter</b>			
Salgsinntekt	11	215 631 436	200 101 328
Annen driftsinntekt		-1 546 551	7 627 463
<b>Sum inntekter</b>		<b>214 084 885</b>	<b>207 728 791</b>
<b>Kostnader</b>			
Varekostnad		64 022 479	62 113 634
Lønnskostnad	1, 13	101 702 797	91 535 808
Avskrivning på varige driftsmidler og immaterielle eiendeler	2	7 804 961	6 197 237
Annen driftskostnad	1	37 720 173	40 414 205
<b>Sum kostnader</b>		<b>211 250 410</b>	<b>200 260 884</b>
<b>Driftsresultat</b>		<b>2 834 475</b>	<b>7 467 907</b>
<b>Finansinntekter og finanskostnader</b>			
Annen renteinntekt		39 069	-6 717
Annen finansinntekt		157 348	42 780
<b>Sum finansinntekter</b>		<b>196 417</b>	<b>36 063</b>
Annen rentekostnad		2 957 022	2 002 669
Annen finanskostnad		1 646	108 877
<b>Sum finanskostnader</b>		<b>2 958 668</b>	<b>2 111 546</b>
<b>Netto finans</b>		<b>-2 762 251</b>	<b>-2 075 483</b>
<b>Ordinært resultat før skattekostnad</b>			
Skattekostnad på ordinært resultat	9	-15 223	1 212 533
<b>Ordinært resultat etter skattekostnad</b>		<b>87 447</b>	<b>4 179 891</b>
<b>Årsresultat</b>		<b>87 447</b>	<b>4 179 891</b>
<b>Overføringer og disponeringer</b>			
Ordinært utbytte	6	2 000 000	2 000 000
Overføringer til/fra annen egenkapital		-1 912 553	2 179 891
<b>Sum overføringer og disponeringer</b>		<b>87 447</b>	<b>4 179 891</b>



Organisasjonsnr: 929 472 020  
VINJES TRANSPORT AS

## KONSERNBALANSE

Beløp i: NOK	Note	2023	2022
<b>BALANSE - EIENDELER</b>			
<b>Anleggsmidler</b>			
<b>Immaterielle eiendeler</b>			
Utvikling	2	348 548	88 295
<b>Sum immaterielle eiendeler</b>		<b>348 548</b>	<b>88 295</b>
<b>Varige driftsmidler</b>			
Tomter, bygninger og annen fast eiendom	2,8	47 588 005	47 739 980
Maskiner og anlegg	2,8	22 325 272	15 184 245
<b>Sum varige driftsmidler</b>		<b>69 913 277</b>	<b>62 924 225</b>
<b>Finansielle anleggsmidler</b>			
Investering i datterselskap	3		
Investeringer i aksjer og andeler		1 124 971	1 010 606
<b>Sum finansielle anleggsmidler</b>		<b>1 124 971</b>	<b>1 010 606</b>
<b>Sum anleggsmidler</b>		<b>71 386 796</b>	<b>64 023 126</b>
<b>Omløpsmidler</b>			
<b>Varer</b>			
Varer	10	1 262 267	1 052 932
<b>Sum varer</b>		<b>1 262 267</b>	<b>1 052 932</b>
<b>Fordringer</b>			
Kundefordringer	8,12	31 901 245	45 644 773
Andre fordringer		355 474	677 203
<b>Sum fordringer</b>		<b>32 256 719</b>	<b>46 321 976</b>
<b>Bankinnskudd, kontanter og lignende</b>			
Bankinnskudd, kontanter og lignende	5	5 893 164	5 141 723
<b>Sum bankinnskudd, kontanter og lignende</b>		<b>5 893 164</b>	<b>5 141 723</b>
<b>Sum omløpsmidler</b>		<b>39 412 150</b>	<b>52 516 631</b>
<b>SUM EIENDELER</b>		<b>110 798 946</b>	<b>116 539 757</b>
<b>BALANSE - EGENKAPITAL OG GJELD</b>			
<b>Egenkapital</b>			
Innskutt egenkapital			
Selskapskapital	7	950 000	950 000



Overkurs		50 000	50 000
<b>Sum innskutt egenkapital</b>		<b>1 000 000</b>	<b>1 000 000</b>
<b>Opptjent egenkapital</b>			
Annen egenkapital	6	35 329 566	37 242 118
<b>Sum opptjent egenkapital</b>		<b>35 329 566</b>	<b>37 242 118</b>
<b>Sum egenkapital</b>		<b>36 329 566</b>	<b>38 242 118</b>
<b>Gjeld</b>			
<b>Langsiktig gjeld</b>			
Pensjonsforpliktelser	13	827 446	827 446
Utsatt skatt	9	604 074	1 200 263
<b>Sum avsetninger for forpliktelser</b>		<b>1 431 520</b>	<b>2 027 709</b>
<b>Annen langsiktig gjeld</b>			
Gjeld til kredittinstitusjoner	8	33 770 631	29 382 190
Øvrig langsiktig gjeld		1 306 910	1 433 367
<b>Sum annen langsiktig gjeld</b>		<b>35 077 541</b>	<b>30 815 557</b>
<b>Sum langsiktig gjeld</b>		<b>36 509 061</b>	<b>32 843 266</b>
<b>Kortsiktig gjeld</b>			
Gjeld til kredittinstitusjoner	8	286 037	2 331 785
Leverandørgjeld		9 102 608	13 574 671
Betalbar skatt	9	580 966	1 195 830
Skyldige offentlige avgifter		9 976 503	11 577 296
Utbytte		2 000 000	2 000 000
Annen kortsiktig gjeld		16 014 206	14 774 791
<b>Sum kortsiktig gjeld</b>		<b>37 960 320</b>	<b>45 454 373</b>
<b>Sum gjeld</b>		<b>74 469 381</b>	<b>78 297 639</b>
<b>SUM EGENKAPITAL OG GJELD</b>		<b>110 798 947</b>	<b>116 539 757</b>



Organisasjonsnr: 929 472 020  
VINJES TRANSPORT AS

NOTEOPPLYSNINGER - SELSKAP - alle poster oppgitt i hele tall

## Note

Antall årsverk i regnskapsåret  
134.00

Sum Beløp

Balanseført verdi 31.12. Varige driftsmidler Immaterielle eiend.

## Konsernregnskap

Morselskapet sitt navn

Forretningskontor for morselskapet

## Begrunnelse for at datterselskap er utelatt fra konsolideringen

Samlet beløp - tilknyttet selskap Årets Fjorårets

Samlet beløp - foretak i samme konsern Årets Fjorårets

Samlet beløp - foretak i samme konsern Årets Fjorårets

Samlet beløp - felles kontrollert virksomhet Årets Fjorårets

Pantstillelse Beløp

Beholdning av egne aksjer Antall Pålydende Andel av aksjek.



Organisasjonsnr: 929 472 020  
VINJES TRANSPORT AS

NOTEOPPLYSNINGER - KONSERN

- alle poster oppgitt i hele tall



## KONSERNET VINJES TRANSPORT AS

### Noter 2023

#### Regnskapsprinsipper:

Årsregnskapet er satt opp i samsvar med regnskapsloven og god regnskapsskikk i Norge . Selskapet har videre fulgt relevante bestemmelser i Norsk Regnskaps Standard utarbeidet av Norsk Regnskaps Stiftelse.

#### Konsernregnskapet & Minoritetsinteresser

Konsernet består av morselskapet Vinjes Transport AS som eier alle aksjer i datterselskapene Østre Rosten 98 A&B AS, Nardoveien 4 AS, Merkurvegen 12 AS, Vinjevegen 8 AS og Østre rosten 96 B AS.  
Alle selskaper konsolideres.

Konsernregnskapet viser konsernets økonomiske stilling og resultat når mor- og datterselskapene betraktes som en økonomisk enhet. Det er eliminert for interne fordringer og intern gjeld. Det er videre eliminert for interne inntekts- og utgiftsposter samt for konsernbidrag og utbytte mellom konsernselskapene. Aksjene i datterselskapene er eliminert i konsernregnskapet etter kjøpsverdimetoden, dvs at morselskapets kostpris for aksjer i datterselskaper er eliminert mot datterselskapenes egenkapital.

Konsernet har nå ingen minoritetsinteresser, men når slike finnes føres andel av resultatet i datter selskapet opp i resultatregnskapet når resultat for selskapet er positivt. Ved negativt resultat føres ikke minoritesandelen opp. Minoritens andel av egenkapital i datterselskap føres tilsvarende opp når selskapets egenkapital er positiv.

#### Driftsinntekter

Inntektsføring ved salg av varer skjer på leveringstidspunktet. Tjenester inntektsføres etter hvert som de blir levert.

#### Omløpsmidler og kortsiktig gjeld

Omløpsmidler og kortsiktig gjeld omfatter normalt poster som forfaller til betaling innen ett år etter siste dag i regnskapsåret, samt poster som knytter seg til varekretsløpet. Omløpsmidler vurderes til laveste verdi av anskaffelseskost og antatt virkelig verdi (Laveste verdis prinsipp).

#### Anleggsmidler og langsiktig gjeld

Anleggsmidler omfatter eiendeler bestemt til varig eie og bruk for virksomheten. Anleggsmidler er vurdert til anskaffelseskost. Varige driftsmidler føres opp i balansen og avskrives over driftsmidlets forventede økonomiske levetid. Varige driftsmidler nedskrives til virkelig verdi ved verdifall som forventes ikke å være av forbigående art. Nedskrivninger blir reversert når grunnlaget for nedskrivningen ikke lenger finnes å være til stede. Langsiktig gjeld behandles analogt.

#### Varer

Varer er vurdert til det laveste av anskaffelseskost (FIFO-prinsippet) og netto salgsverdi.

#### Fordringer

Kundefordringer og andre fordringer føres opp i balansen til pålydende etter fradrag for avsetning til påregnelig tap. Avsetning til påregnelig tap gjøres på grunnlag av en individuell vurdering av de enkelte fordringene. I tillegg gjøres det for øvrige kundefordringer en uspesifisert avsetning for å dekke antatt tap. Andre fordringer er også gjenstand for en tilsvarende vurdering.

#### Skatt

Skattekostnaden i resultatregnskapet omfatter periodens betalbare skatt som blir utlignet og forfaller til betaling i neste regnskapsår i tillegg til ev. endring i utsatt skatt. Utsatt skatt blir beregnet med skattesatsen gjeldende for neste år (22%) på grunnlag av skattereduserende og skatteøkende midlertidige forskjeller som eksisterer mellom regnskapsmessige og skattemessige verdier.

I beregningen er det også medtatt ev. ligningsmessige framførbare underskudd ved regnskapsårets utgang. Skatteøkende og skattereduserende midlertidige forskjeller som reverserer eller kan reversere i samme periode blir utlignet og nettoført.

#### Pensjonsforpliktelser

Selskapet har kollektiv innskuddsbasert pensjonsforsikring for ansatte. I tillegg har selskapet en ytelsesbasert pensjonsordning for tidligere ansatte. Den ytelsesbaserte forsikringen er med som pensjonsforpliktelse i balansen. Det vises til note 9.



## KONSERNET VINJES TRANSPORT AS

### Noter 2023

#### Note 1 - Opplysninger om ansatte og ytelser til ansatte og ledelse

Antall årsverk i konsernet i regnskapsåret er 134.

##### Spesifikasjon av lønnskostnader

	Morselskapet		Konsern	
	2023	2022	2023	2022
Lønn mv	78 245 013	73 447 114	78 245 013	73 447 114
Arbeidsgiveravgift	12 405 921	11 048 398	12 405 921	11 048 398
Pensjonskostnader	3 178 083	3 171 745	3 178 083	3 171 745
Andre lønnsrelaterte utgifter	7 873 779	3 770 568	7 873 779	3 770 568
Total lønnskostnad	101 702 796	91 437 825	101 702 796	91 437 825

##### Ytelser til ledende personer og revisor

	Morselskapet		Konsern	
	2023	2022	2023	2022
Lønntyper daglig leder	1 228 403	1 176 556	1	1 176 556
Ulykkesforsikring daglig leder	6 192	6 184	1	6 184
Annen Godtgjørelse daglig leder	339 258	310 645	1	310 645
Samlet styrehonorar	67 000	60 500	1	60 500
Kostnadsført konsulentonorar revisor	39 800	40 000	1	84 700
Kostnadsført ordinært revisjonshonorar	180 000	203 000	1	253 000
Totalt	1 860 653	1 796 885	6	1 891 585

Det er ikke inngått avtaler om vederlag ved opphør eller endring av ansettelsesforhold for daglig ledere eller styrets ledere. Daglig leder i morselskapet er styrets leder i samtlige datterselskap. For selskaper med ansatte har konsernet etablert ordninger i samsvar med lov om obligatorisk tjenestepensjon.

#### Note 2 - Avskrivningstabell for varige driftsmidler

##### Morselskapets varige driftsmidler (Tall i 1000)

	Bygg Innredning	Maskiner & Inventar	Immaterelle Eiendeler	Sum
Anskaffelseskost 01.01	910	68 793	675	70 378
Tilgang i året	0	14 015	263	14 278
Avgang i året	0	0	0	0
Anskaffelseskost 31.12.	910	82 808	938	84 656
Akkumulert avskrivning 01.01.	97	53 735	586	54 418
Årets ordinære avskrivninger	32	6 748	4	6 784
Akkumulerte avskrivn. 31.12.	129	60 483	590	61 202
Bokført verdi pr 31.12	781	22 325	348	23 454

##### Avskrivningsmetode

2-10%      20-30 %      20 %      0-20 %

##### Konsernets varige driftsmidler (Tall i 1000)

	Tomter & Bygninger	Maskiner & Inventar mv.	Immaterelle Eiendeler	Sum
Anskaffelseskost 01.01	49 264	70 876	675	120 815
Tilgang i året	0	14 015	263	14 278
Avgang i året	0	0	0	0
Anskaffelseskost 31.12.	49 264	84 891	938	135 093
Akkumulert avskrivning 01.01.	6 691	49 750	586	57 027
Årets ordinære avskrivninger	33	7 768	4	7 805
Akkumulerte avskrivn. 31.12.	6 724	57 518	590	64 832
Bokført verdi pr 31.12	42 540	27 373	348	70 261

##### Avskrivningsmetode

2-10%      20-30 %      0-20 %



## KONSERNET VINJES TRANSPORT AS

## Noter 2023

## Note 3 - Konsernets aksjer og andeler i andre selskaper

Morselskapet Vinjes Transport AS eier direkte følgende aksjer i datterselskaper.  
Merverdier i langsiktige aksjer bokføres ikke.

Navn på selskap	Antall		Egenkapital	Aksjer
	Aksjer	Eierandel	31.12.23	Balansført 31.12.23
Østre Rosten 98 A&B AS	30	100 %	3 851 104	30 000
Nardoveien 4 AS	30	100 %	1 495 734	30 000
Evjevegen 8 AS	30	100 %	1 163 742	30 000
Merkurvegen 12 AS	30	100 %	498 825	30 000
Østre Rosten 96 B AS	30	100%	202 752	30 000
Sum			7 212 157	150 000

Aksjepostene er eliminert mot selskapenes egenkapital i konsernregnskapet.

## Note 4 - Fordringer med forfall senere enn 1 år etter balansedagen

Konsernet har ingen ordinære fordringer med forfall mer enn 1 år etter balansedagen.  
Konsernet er dannet ved fisjon og trekantfusjoner og består nå av morselskapet Vinjes Transport AS og 5 datterselskap. I denne prosessen har det oppstått gjeld hos datterselskapene og motsvarende fordring i morselskapet på til sammen kr 44 137 079. Fordringen er langsiktig.  
Fordring er ikke renteberegnet i regnskapsåret og fordring, gjeld, er eliminert i konsernregnskapet.

## Note 5 - Bundne bankinnskudd mv

Datterelskapene har ingen ansatte.  
Morselskapets bundne bankinnskudd er pr 31.12.23 på kr 3 183 848, og tilsvarende forrige år kr 3 088 051

## Note 6 - Egenkapitalendring

Morselskapets Egenkapital:	Aksje- kapital	Over- kurs	Annen egenkapital	Sum
Egenkapital pr 1.1.	950 000	50 000	30 286 054	31 286 054
Tilført fra årets resultat			-48 644	-48 644
Andre endringer			-2 000 000	-2 000 000
Egenkapital pr 31.12.	950 000	50 000	28 237 410	29 237 410

Årets resultat for morselskapet er et underskudd på kr 48 644 etter mottak av utbytte.

Morselskap har bokført utbytte fra datterselskap med kr 2 000 000.

Det er avsatt utbytte med 2 000 000 til dekning av aksjonærenes formuesskatt

Konsernets Egenkapital:	Aksje- kapital	Over- kurs	Annen egenkapital	Sum
Konsernets bokførte egenkapital pr 01.01.	950 000	50 000	37 242 118	38 242 118
Andre endringer i konsernets egenkapital			-2 000 000	-2 000 000
Konsernets resultat for året			87 447	87 447
Konsernets bokførte egenkapital pr 31.12.	950 000	50 000	35 329 565	36 329 566

## Note 7 - Antall aksjer, aksjeeiere mv

Morselskapet har to aksjeklasser hvor kun aksjer i klasse A har stemmerett.

Til sammen 950 aksjer, pålydende kr 1000, herav 12 aksjer kl A og 938 aksjer kl B

Aksjonærens navn:	Antall aksjer:	
Arne Oscar Vinje	12(A) & 38(B)	Styremedlem
Erik Vinje	225(B)	Daglig leder/nestleder styre
Jan Trygve Vinje	225(B)	Styremedlem
Berit Vinje	225(B)	
Tor Arne Vinje	225(B)	



## KONSERNET VINJES TRANSPORT AS

## Noter 2023

## Note 8 - Gjeld og pantsettelsler

Gjeld med forfall lenger enn 5 år utgjør kr 18 599 992. Tilsvarende forrige år kr 20 666 660.

	Morselskapet		Konsern	
	2023	2022	2023	2022
<b>Pantesikret gjeld mv.</b>				
<u>Langsiktig gjeld</u>				
Gjeld til kredittinstitusjoner	33 770 631	29 382 190	33 770 631	29 382 190
Gjeld til andre, inkl konsern	23 205 215	16 836 897	1 306 910	1 433 367
Sum langsiktig gjeld	56 975 846	46 219 087	35 077 541	30 815 557
<u>Kortsiktig gjeld</u>				
Gjeld til kredittinstitusjoner	286 037	2 331 785	286 037	2 331 785
Annen gjeld inkl.til konsern				
Sum kortsiktig gjeld	286 037	2 331 785	286 037	2 331 785
Sum gjeld sikret med pant	35 077 541	31 713 975	35 077 541	31 713 975

Morselskapet har gjeld til aksjonærer med kr 1 306 910. Gjelden renteberegnes

Pantsatte eiendeler (balanseførte verdier):

	Konsern	
	2023	2022
Bygg og anlegg	47 588 005	46 926 813
Driftsløsøre og inventar	22 325 272	15 184 245
Kundefordringer	31 901 245	45 587 720
Andre fordringer	0	0
Sum pantsatte eiendeler	101 814 522	107 698 778

## Note 9 - Skattekostnad på ordinært resultat

## Spesifikasjon av årets skattegrunnlag

	Morselskapet	Konsernet
Resultat før skattekostnad	-666 713	72 223
Permanente forskjeller	-2 141 433	
Endringer i midlertidige forskjeller	2 439 777	
Mottatt konsernbidrag	0	
Fremførbart sk.messig underskudd	0	
= skattegrunnlag	<u>-368 369</u>	<u>72 223</u>

## Spesifikasjon av årets skattekostnad

Beregnet skatt av alminnelig inntekt	0	580 966
Endring i utsatt skatt/skattefordel	<u>-617 713</u>	<u>-596 189</u>
Sum skattekostnad	<u>-617 713</u>	<u>-15 223</u>

## Betalt skatt i balansen

Betalbar skatt i balansen	<u>0</u>	<u>580 966</u>
---------------------------	----------	----------------

Morselskapet:

Morselskapet har netto midlertidige negativ forskjell på kr 1 554 190 og en utsatt skattefordel på kr 341 922 ved årsskiftet.

Konsernet

Datterselskap Østre Rosten 98 A&B AS har netto positiv midlertidig forskjell på kr 4 278 912 og en bokført utsatt skatt på kr 941 361. Datterselskapet Nardoveien 4 AS har en netto positiv midlertidig forskjell på kr 256 034 og bokført utsatt skatt på kr 56 327. Datterselskapet Evjevegen 8 AS har en netto negativ midlertidig forskjell på kr 402 697 og en bokført utsatt skattefordel på kr 88 593. Datterselskapet Merkurvegen 12 AS har en netto



## KONSERNET VINJES TRANSPORT AS

### Noter 2023

positiv midlertidig forskjell på kr 248 912 og en bokført utsatt skatt på kr 54 761.  
Datterselskapet Østre Rosten 96 B AS har en netto negativ midlertidig forskjell på kr 60 805 og en bokført utsatt skattefordel på kr 13 377. Bokført utsatt skatt og utsatt skattefordel blir utlignet i konsernregnskapet.  
Østre Rosten 98 A&B AS har gitt konsernbidrag til Merkurveien 12 AS med kr 93 773, med skattemessig virkning.  
Nardoveien 4 AS har gitt utbytte til morselskapet med kr 2 000 000 i regnskapsåret.  
Alle posteringer vedrørende konsernbidrag og utbytte blir eliminert i konsernregnskapet

### Note 10 - Varelager

Datterselskapene har ikke varelager i sine balanser.  
Bokført varelager i morselskapet etter LVP

	2023	2022
Beholdning av Råvarer/kompon.	<u>1 262 268</u>	<u>1 052 932</u>

### Note 11 - Salgsinntekt

Konsernets direkte salgsinntekter fordeler seg slik

	2023	2022
Transport	57 825 125	53 998 408
Skadebegrensning	140 675 804	132 838 655
Verksted	6 422 187	6 547 924
Øvrig omsetning	1 020 174	6 716 341
SUM	<u>205 943 290</u>	<u>200 101 328</u>

All aktivitet foregår i Norge, med unntak av noen transportoppdrag til og fra utlandet.

### Note 12 - Kundefordringer

Alle kundefordringer tilhører morselskapet

	2023	2022
Kundefordringer	19 198 678	28 942 088
Opptj. I. akt. ferdige prosjekt	0	0
Opptj. I. akt. Prosjekt u arbeid	<u>12 137 335</u>	<u>16 645 631</u>
SUM	<u>31 336 013</u>	<u>45 587 719</u>

Opptjent ikke fakturerte prosjekt under arbeid pr 31.12.

	2023	2022
Bruttoverdi arbeid u utførelse	21 655 759	36 936 323
herav fakturert	<u>24 791 568</u>	<u>20 573 782</u>
Nettoverdi	-3 135 809	16 362 541
Beregnete varaibel kost	<u>-3 982 529</u>	<u>13 735 882</u>
Beregnet Bruttofortjeneste	846 720	2 626 659

### Note 13 - Pensjonsforpliktelser

Spesifikasjon av årets pensjonskostnader:	2023	2022
AFP-premie	1 306 293	1 151 325
Redusert avsetning til pensjonsforpliktelser	-	-
Kostnadsført tidligere periodisert pensjonspremie	-	-
Premier til innskuddsbasert pensjonsforsikringer	1 843 679	1 610 790
Kollektiv livrente	-	-
Sum	<u>3 149 972</u>	<u>2 762 115</u>

#### Pensjonsforpliktelser

Det er i balansen avsatt følgende:



## KONSERNET VINJES TRANSPORT AS

### Noter 2023

Kollektiv pensjonsforsikring - ytelsesbasert	827 446	827 446
Sum	<u>827 446</u>	<u>827 446</u>

Nærmere omtale av de enkelte ordninger:

#### Kollektiv pensjonsforsikring - ytelsesbasert

Selskapet hadde pr 31.12.2012 en ytelsesbasert pensjonsordning som omfattet 61 personer. Pensjonsordningen var organisert som en kollektiv pensjonsforsikring. Ordningen gir rett til definerte fremtidige ytelser. Disse er i hovedsak avhengig av antall opptjeningsår, lønnsnivå ved oppnådd pensjonsalder og størrelsen på ytelsene fra folketrygden. Personene tilknyttet ordningen sluttet hos Vinjes Transport AS pr 31.12.2012.

Pr 31.12.2023 utgjør avsetningen i balansen kr 827 446.

Dette dekker det meste av forpliktelsen beregnet etter NRS nr 6. Avsetningen er vurdert som tilstrekkelig til å dekke selskapets ansvar for fremtidige pensjonspremier.

<u>Spesifikasjon av pensjonsforpliktelsen</u>	<u>2023</u>	<u>2022</u>
Brutto påløpt forpliktelse	19 967 549	17 058 393
Pensjonsmidler pr samme tidspunkt	<u>19 579 963</u>	<u>15 846 211</u>
Netto pensjonsforpliktelse før aga	387 586	1 212 182
Aga av netto pensjonsforpliktelse	<u>54 650</u>	<u>170 918</u>
Netto pensjonsforpliktelse inkl aga	442 236	1 383 100
50% av ikke resultatført aktuarielt tap	0	0
Betalt premie ført som fordring i balansen	0	0
Premiefond:	<u>-156 720</u>	<u>-60 305</u>
Sum	<u>285 516</u>	<u>1 322 795</u>
Avsatt som gjeld i balansen 31.12.	<u>827 446</u>	<u>827 446</u>

<u>De viktigste økonomiske forutsetninger for beregningene er:</u>	<u>2023</u>	<u>2022</u>
Forventet årlig avkastning av pensjonsmidlene	5,30 %	5,20 %
Diskonteringsrente	3,10 %	3,00 %
Forventet årlig lønnsvekst	3,50 %	3,75 %
Forventet årlig vekst i folketrygdens grunnbeløp	3,25 %	3,25 %
Forventet pensjonsregulering	2,80 %	2,63 %

#### Kollektiv pensjonsforsikring - innskuddsbasert

Selskapet er etter lov om obligatorisk tjenstepensjon pliktig til å ha tjenstepensjonsordning, og har gjennom de ovennevnte pensjonsforsikringer oppfylt lovens krav.

Selskapet har en innskuddsbasert kollektiv tjenstepensjonsordning for sine ansatte.

Det eksisterer ingen pensjonsforpliktelse på denne ut over kostnadsført premie.

Årets premie utgjør kr 1 843 679.



## KONSERNET VINJES TRANSPORT AS

	KONSERN	KONSERN	MOR	MOR
	2023	2022	2023	2022
<u>Kontantstrømoppstilling</u>				
(Tall i 1000 kr)				
<b>KONTANTSTRØM FRA OPERASJONELL AKTIVITET</b>				
Resultat før skattekostnad	2 073	6 142	-666	2 464
Periodens betalte skatter	-1 192	-514	-394	0
Tap/gevinst ved salg av anleggsmidler	0	8	0	8
Avskrivninger	7 804	6 197	6 784	5 057
Endring i varelager	210	-77	210	-77
Endringer i kundefordringer	15 133	-11 107	13 686	-10 630
Endring i andre fordringer	-1 104	0	507	0
Endring i leverandørgjeld	4 815	2 521	4 641	2 175
Endring i pensjonsavsetning	0	0	0	0
Endring i andre tidsavgrensningsposter	-8 746	17 179	-6 441	21 579
<b>NETTO KONTANTSTRØM FRA OPERASJONELL AKTIVITET</b>	<b>18 993</b>	<b>20 349</b>	<b>18 327</b>	<b>20 576</b>
<b>KONTANTSTRØM FRA INVESTERINGSAKTIVITETER</b>				
Innbetaling ved salg av varige driftsmidler	210	0	210	0
Utbetaling ved kjøp av varige driftsmidler	-14 279	-7 260	-14 279	-7 260
Innbetaling ved salg av driftsmidler/aksjer	0	0	0	0
Utbetaling ved kjøp av driftsmidler/aksjer	0	-3 776	0	-3 776
Tilbakebetaling av utlån	0	0	0	0
<b>NETTO KONTANTSTRØM FRA INVESTERINGSAKTIVITET</b>	<b>-14 069</b>	<b>-11 036</b>	<b>-14 069</b>	<b>-11 036</b>
<b>KONTANTSTRØM FRA FINANSIERINGSAKTIVITET</b>				
Innbetaling ved opptak av ny langsiktig gjeld	0	0	0	0
Innbetaling ved opptak av ny kortsiktig gjeld	0	2 331	0	2 331
Utbetaling ved nedbetaling av langsiktig gjeld	-127	-8 622	-127	-12 132
Utbetaling ved nedbetaling av kortsiktig gjeld	-2 045	1 671	-2 045	1 671
Innbetaling av egenkapital	0	0	0	0
Utbetaling av utbytte/konsernbidrag	-2 000	-3 671	-2 000	-2 000
<b>NETTO KONTANTSTRØM FRA FINANSIERINGSAKTIVITET</b>	<b>-4 172</b>	<b>-8 291</b>	<b>-4 172</b>	<b>-10 130</b>
<b>NETTO ENDRING I LIKVIDER</b>	<b>752</b>	<b>1 022</b>	<b>86</b>	<b>-590</b>
<b>LIKVIDBEHOLDNING 0101</b>	<b>5 139</b>	<b>4 117</b>	<b>3 131</b>	<b>3 721</b>
<b>LIKVIDBEHOLDNING 3112</b>	<b>5 891</b>	<b>5 139</b>	<b>3 217</b>	<b>3 131</b>



ORKLA REVISJON

Til generalforsamlingen i  
Vinjes Transport AS

## Uavhengig revisors beretning

### Uttalelse om revisjonen av årsregnskapet

#### Konklusjon

Vi har revidert Vinjes Transport AS' årsregnskap som viser et underskudd i selskapsregnskapet på kr 48 644 og et overskudd i konsernregnskapet på kr 87 447. Årsregnskapet består av:

- selskapsregnskapet, som består av balanse per 31. desember 2023 og resultatregnskap for regnskapsåret avsluttet per denne datoen og noter til årsregnskapet, herunder et sammendrag av viktige regnskapsprinsipper, og
- konsernregnskapet, som består av balanse per 31. desember 2023, resultatregnskap og kontantstrømoppstilling for regnskapsåret avsluttet per denne datoen og noter til årsregnskapet, herunder et sammendrag av viktige regnskapsprinsipper

#### Etter vår mening:

- er årsregnskapet avgitt i samsvar med lov og forskrifter
- gir det medfølgende selskapsregnskapet et rettviseende bilde av den finansielle stillingen til Vinjes Transport AS per 31. desember 2023 og av selskapets resultater for regnskapsåret som ble avsluttet per denne datoen i samsvar med regnskapslovens regler og god regnskapsskikk i Norge.
- gir det medfølgende konsernregnskapet et rettviseende bilde av den finansielle stillingen til konsernet Vinjes Transport AS per 31. desember 2023 og av konsernets resultater og kontantstrømmer for regnskapsåret som ble avsluttet per denne datoen i samsvar med regnskapslovens regler og god regnskapsskikk i Norge.

#### Grunnlag for konklusjonen

Vi har gjennomført revisjonen i samsvar med lov, forskrift og god revisjonsskikk i Norge, herunder de internasjonale revisjonsstandardene International Standards on Auditing (ISA-ene). Våre oppgaver og plikter i henhold til disse standardene er beskrevet i Revisors oppgaver og plikter ved revisjon av årsregnskapet. Vi er uavhengige av selskapet og konsernet slik det kreves i lov og forskrift, og har overholdt våre øvrige etiske forpliktelser i samsvar med disse kravene. Etter vår oppfatning er innhentet revisjonsbevis tilstrekkelig og hensiktsmessig som grunnlag for vår konklusjon.

#### Øvrig informasjon

Ledelsen er ansvarlig for øvrig informasjon. Øvrig informasjon omfatter informasjon i årsrapporten bortsett fra årsregnskapet og den tilhørende revisjonsberetningen.

Vår uttalelse om revisjonen av årsregnskapet dekker ikke øvrig informasjon, og vi attesterer ikke den øvrige informasjonen.

I forbindelse med revisjonen av årsregnskapet er det vår oppgave å lese øvrig informasjon med det formål å vurdere hvorvidt det foreligger vesentlig inkonsistens mellom øvrig informasjon og årsregnskapet, kunnskap vi har opparbeidet oss under revisjonen, eller hvorvidt den tilsynelatende inneholder vesentlig feilinformasjon. Dersom vi konkluderer med at den øvrige informasjonen inneholder vesentlig feilinformasjon er vi pålagt å rapportere det. Vi har ingenting å rapportere i så henseende.

Telefon 73 10 39 00  
Postadresse: Vestre Rosten 81, 7075 Tiller  
E-postadresse: post@orklarevisjon.no  
Org.nr. 925 180 386 MVA  
Foretaksregisteret  
ORKLA REVISJON AS



ORKLA REVISJON

***Styrets ansvar for årsregnskapet***

Styret (ledelsen) er ansvarlig for å utarbeide årsregnskapet i samsvar med lov og forskrifter, herunder for at det gir et rettviseende bilde i samsvar med regnskapslovens regler og god regnskapsskikk i Norge. Ledelsen er også ansvarlig for slik intern kontroll som den finner nødvendig for å kunne utarbeide et årsregnskap som ikke inneholder vesentlig feilinformasjon, verken som følge av misligheter eller utilsiktede feil.

Ved utarbeidelsen av årsregnskapet er ledelsen ansvarlig for å ta standpunkt til selskapets og konsernets evne til fortsatt drift, og på tilbørlig måte å opplyse om forhold av betydning for fortsatt drift. Forutsetningen om fortsatt drift skal legges til grunn for årsregnskapet så lenge det ikke er sannsynlig at virksomheten vil bli avviklet.

***Revisors oppgaver og plikter ved revisjonen av årsregnskapet***

Vårt mål med revisjonen er å oppnå betryggende sikkerhet for at årsregnskapet som helhet ikke inneholder vesentlig feilinformasjon, verken som følge av misligheter eller utilsiktede feil, og å avggi en revisjonsberetning som inneholder vår konklusjon. Betryggende sikkerhet er en høy grad av sikkerhet, men ingen garanti for at en revisjon utført i samsvar med lov, forskrift og god revisjonsskikk i Norge, herunder ISA-ene, alltid vil avdekke vesentlig feilinformasjon som eksisterer. Feilinformasjon kan oppstå som følge av misligheter eller utilsiktede feil. Feilinformasjon blir vurdert som vesentlig dersom den enkeltvis eller samlet med rimelighet kan forventes å påvirke økonomiske beslutninger som brukerne foretar basert på årsregnskapet.

For videre beskrivelse av revisors oppgaver og plikter vises det til:  
<https://revisorforeningen.no/revisjonsberetninger>

Tiller, 12. juli 2024

**Orkla Revisjon AS**

  
Arnt Rosset

Statsautorisert revisor

Telefon 73 10 39 00  
Postadresse: Vestre Rosten 81, 7075 Tiller  
E-postadresse: post@orklarevisjon.no  
Org.nr: 925 180 386 MVA  
Foretaksregisteret  
[www.orklarevisjon.no](http://www.orklarevisjon.no)



**ARSBERETNING  
FOR 2023  
KONSERNET VINJES TRANSPORT AS OG MORSELSKAPET VINJES  
TRANSPORT AS**

**Virksomhet og lokalitet**

Vinjes Transport AS har følgende avdelinger:  
Polygon; skadebegrensning/restverdirendning etter branner, vannskader m.m.  
Polygon Miljø; tørt bygg, asbestsanering, ventilasjonsrengjøring m.m.  
Polygon Håndverk; tømmer og snekkervirksomhet (oppbygging etter skader)  
Renseri  
Flyttetransport inn- og utland  
Autorisert bilverksted

Vinjes Transport AS (morselskap) har følgende datterselskap:

Nardoveien 4 AS  
Østre Rosten 98 A & B AS  
Østre Rosten 96 B AS  
Merkurvegen 12 AS  
Evjeveien 8 AS

Avdelingene drives fra konsernets anlegg i Nardov. 4, Østre Rosten 98 B – Trondheim, Merkurvegen 12– Verdal, Evjeveien 8 – Batnfjordsøra og Værnesgata 9 – Stjørdal. Vi har også små avdelingskontorer i Trøndelag og i Møre og Romsdal.

Hovedkontoret er lokalisert på Østre Rosten 98 B i Trondheim

**Videre drift**

Årsregnskapet er utarbeidet under forutsetning av fortsatt drift og styret stadfester at denne forutsetning er til stede.

**Arbeidsmiljø**

Det har ikke forekommet eller blitt rapportert alvorlige arbeidsuhell eller ulykker i løpet av året, som har resultert i store materielle skader eller personskader. Totalt sykefravær for 2023 var på 6,9%. Dette skyldes hovedsakelig langtidssykemeldinger. Korttidsfravær var på 1,1 %. Det jobbes kontinuerlig med å forbedre og legge til rette for tiltak som kan bidra til å redusere sykefravær. Arbeidsmiljøet anses for meget bra.

**Ytre miljø**

Vi er ikke kjent med at det er faktorer/produkter som kan påvirke det ytre miljø med unntak av nødvendig utslipp fra konsernets transportmidler. Konsernet er miljøsertifisert som Miljøfyrtårnbedrift. Vinjes er også sertifisert etter kvalitetsstandard ISO 9001:2015 og miljøstandard ISO14001:2015. Det utføres jevnlig interne og eksterne revisjoner for å sikre at rutiner og prosesser følges i organisasjonen.

**Likestilling**

Konsernet har 160 ansatte, 136 menn og 24 kvinner. Styret består av 6 menn. Styret har ut fra en vurdering av antall ansatte og stillingskategorier ikke funnet det nødvendig å iverksette spesielle tiltak med hensyn til likestilling. Konsernet har medarbeidere fra flere nasjonaliteter og ivaretar Diskrimineringslovens formålsparagraf, og mener således at bedriften fremmer likestilling i henhold til lovens formål. Ingen spesielle tiltak er derfor iverksatt. Konsernet gjennomfører årlige medarbeidersamtaler. Arbeidsmiljøutvalget har avholdt fire møter og har behandlet 21 saker i 2023.



## Tiltak for å hindre diskriminering mv.

Bedriften arbeider aktivt for å fremme likestilling, sikre like muligheter og rettigheter og hindre diskriminering på grunn av etnisitet, nasjonal opprinnelse, avstamning, hudfarge, språk, religion og livssyn.

Redegjørelse for aktsomhetsvurderinger etter åpenhetsloven er tilgjengelig på selskapets nettside, vinjes.no  
Vinjes har innarbeidet lovens krav i sitt styringssystem.

## Fremtidig utvikling

Konsernets virksomhet preges av en stødig posisjon innen de områder selskapet opererer under. Gode tilbakemeldinger fra fornøyde kunder har medført at vi drar nytte av de synergieffekter dette gir ovenfor andre avdelinger.

## Resultat, kontantstrøm, investeringer, finansiering og likviditet

Omsetningen i konsernet gikk fra kr 207,7 mill i 2022 til kr 214,1 mill i 2023. Årsresultatet for konsernet ble i 2023 et overskudd på kr 72 224 før skatt. Driftsresultatet for konsernet var på kr 2,83 mill. De samlede investeringene i konsernet i 2023 var på kr 14,3 mill. Konsernets likviditetsbeholdning var på kr 5,89 mill per 31.12.2023. Konsernets kortsiktige gjeld utgjorde pr 31.12.2023 51% av samlet gjeld i selskapet sammenlignet med 58% pr. 31.12.2022. Konsernets finansielle stilling er god. Totalkapitalen var ved utgangen av året kr 110,7 mill, sammenlignet med kr 116,5 mill året før. Egenkapitalen pr 31.12.2023 var 33 %, sammenlignet med 33 % 31.12.2022.

## Finansiell risiko

### Markedsrisiko

Konsernet er ikke eksponert for endringer i valutakurser da ingen deler av konsernets inntekter er i utenlandsk valuta.

Konsernet er eksponert mot endringer i rentenivået, da selskapets gjeld har flytende rente.

### Kredittrisiko

Risiko for at motparter ikke har økonomisk evne til å oppfylle sine forpliktelser anses lav, da det historisk sett har vært lite tap på fordringer. Brutto kredittrisiko på balansedagen utgjør totalt kr 31,3 mill for selskapet i 2023. Dette er en reduksjon fra 2022 på kr 14,2 mill. for selskapet. Dette er hovedsakelig oppdrag utført for forsikringsselskaper og det offentlige og anses som sikre fordringer.

Det er ikke inngått avtaler om motregning eller andre finansielle instrumenter som reduserer kredittrisikoen i Vinjes Transport AS.

### Likviditetsrisiko

Konsernet vurderer likviditeten som nokså god, og det jobbes kontinuerlig med å innføre tiltak som reduserer likviditetsrisikoen.

## Ansvarsforsikring

Det er tegnet forsikring for styrets medlemmer og daglig leder for deres mulige erstatningsansvar overfor foretaket og tredjepersoner. Forsikringen dekker det rettslige erstatningsansvar styret eller styremedlemmet kan pådra seg under utøvelsen av styreverv, samt ansvaret som daglig leder kan pådra seg i rollen som daglig leder. Forsikringssummen er på 10 millioner kroner




**Disponering av resultat av konsernet Vinjes Transport AS**

Resultatet for år 2023 er disponert på følgende måte:

Avsatt utbytte	kr. 2 000 000
Overført annen egenkapital	kr. -1 912 553
Sum disponert	kr. 87 447


Trondheim, 11. juli 2024



Harald Kuvås  
Styreleder




Jan Trygve Vinje



Erik Vinje  
Nestleder  
Daglig leder



Gisle Johansen



Arne Oscar Vinje



Petter Andaas



**Årsregnskap 2023  
for  
KONSERNET VINJES TRANSPORT AS**



## KONSERNET VINJES TRANSPORT AS

## Resultatregnskap 2023

	Note	Konsern i år	Konsern i fjor	Mor i år	Mor i fjor
<b>DRIFTSINNEKTER OG DRIFTSKOSTNADER</b>					
<b>Driftsinntekter</b>					
Salgsinntekt	11	215 631 436	200 101 328	216 474 811	200 101 328
Annen driftsinntekt		(1 546 551)	7 627 463	(4 627 075)	253 776
<b>Sum driftsinntekter</b>		<b>214 084 885</b>	<b>207 728 791</b>	<b>211 847 736</b>	<b>200 355 104</b>
<b>Driftskostnader</b>					
Varekostnad		64 022 479	62 113 634	64 022 479	62 113 634
Lønnskostnad	1,13	101 702 797	91 535 808	101 702 797	91 535 808
Avskrivning på varige driftsmidler	2	7 804 961	6 197 237	6 784 216	5 057 282
Annen driftskostnad	1	37 720 173	40 414 205	39 928 519	38 221 662
<b>Sum driftskostnader</b>		<b>211 250 410</b>	<b>200 260 884</b>	<b>212 438 011</b>	<b>196 928 386</b>
<b>DRIFTSRESULTAT</b>		<b>2 834 475</b>	<b>7 467 907</b>	<b>(590 275)</b>	<b>3 426 719</b>
<b>FINANSINNEKTER OG FINANSKOSTNADER</b>					
<b>Finansinntekter</b>					
Inntekt på investering i datterselskap		0	0	2 000 000	750 000
Renteinnt. fra foretak i samme konsern		0	0	0	0
Annen renteinntekt		39 069	(6 717)	38 776	(10 618)
Annen finansinntekt		157 348	42 780	157 348	42 780
<b>Sum finansinntekter</b>		<b>196 417</b>	<b>36 063</b>	<b>2 196 124</b>	<b>782 162</b>
<b>Finanskostnader</b>					
Rentekostn. til foretak i samme konsern		0	0	0	0
Annen rentekostnad		2 957 022	2 002 669	2 270 560	1 635 249
Annen finanskostnad		1 646	108 877	1 646	108 877
<b>Sum finanskostnader</b>		<b>2 958 668</b>	<b>2 111 546</b>	<b>2 272 206</b>	<b>1 744 126</b>
<b>NETTO FINANSPOSTER</b>		<b>(2 762 251)</b>	<b>(2 075 483)</b>	<b>(76 082)</b>	<b>(961 965)</b>
<b>ORDINÆRT RES. FØR SKATTEKOSTNAD</b>		<b>72 224</b>	<b>5 392 424</b>	<b>(666 357)</b>	<b>2 464 754</b>
Skattekostnad på ordinært resultat	9	(15 223)	1 212 533	(617 713)	403 447
<b>ORDINÆRT ÅRSRESULTAT</b>		<b>87 447</b>	<b>4 179 891</b>	<b>(48 644)</b>	<b>2 061 307</b>
<b>OVERFØRINGER</b>					
Avsatt utbytte	6	2 000 000	2 000 000	2 000 000	2 000 000
Mottatt/ytet konsernbidrag		0	0	0	0
Overføringer annen egenkapital		(1 912 553)	2 179 891	(2 048 644)	61 307
<b>SUM OVERFØRINGER</b>		<b>87 447</b>	<b>4 179 891</b>	<b>48 644</b>	<b>2 061 307</b>



## KONSERNET VINJES TRANSPORT AS

## Balanse pr. 31.12.2023


	Note	Konsern i år	Konsern i fjor	Mor i år	Mor i fjor
<b>EIENDELER</b>					
<b>Anleggsmidler</b>					
<b>Varige driftsmidler</b>					
Imm. Eiendeler	2	348 548	88 295	348 548	88 295
Utsatt Skattefordel	9	0	0	341 922	0
Tomter, bygninger og annen fast eiendom	2,8	47 588 005	47 739 980	780 641	813 167
Maskiner. Anlegg mv	2,8	22 325 272	15 184 245	22 325 272	15 184 245
<b>Finansielle anleggsmidler</b>					
Investeringer i datterselskap	3	0	0	150 000	150 000
Lån til foretak i samme konsern	4	0	0	44 137 089	52 593 450
Andre aksjer		1 124 971	1 010 606	1 124 971	1 010 606
Andre fordringer		0	0	0	0
<b>Sum anleggsmidler</b>		<b>71 386 796</b>	<b>64 023 126</b>	<b>69 208 443</b>	<b>69 839 763</b>
<b>Omløpsmidler</b>					
Varer	10	1 262 267	1 052 932	1 262 267	1 052 932
Kundefordringer	8,12	31 901 245	45 644 773	31 901 245	45 587 720
Andre fordringer	8	355 474	677 203	107 932	614 975
Lån til foretak i samme konsern		0	0	18 127 625	2 421 541
Bankinnskudd, kontanter o.l.	5	5 893 164	5 141 723	3 216 914	3 131 305
<b>Sum omløpsmidler</b>		<b>39 412 150</b>	<b>52 516 631</b>	<b>54 615 983</b>	<b>52 808 473</b>
<b>SUM EIENDELER</b>		<b>110 798 946</b>	<b>116 539 757</b>	<b>123 824 426</b>	<b>122 648 235</b>
<b>EGENKAPITAL OG GJELD</b>					
<b>Egenkapital</b>					
<b>Innskutt egenkapital</b>					
Selskapskapital	7	950 000	950 000	950 000	950 000
Overkurs		50 000	50 000	50 000	50 000
<b>Sum innskutt egenkapital</b>		<b>1 000 000</b>	<b>1 000 000</b>	<b>1 000 000</b>	<b>1 000 000</b>
<b>Opptjent egenkapital</b>					
Annen egenkapital	6	35 329 566	37 242 118	28 237 409	30 286 053
<b>Sum Egenkapital</b>		<b>36 329 566</b>	<b>38 242 118</b>	<b>29 237 409</b>	<b>31 286 053</b>
<b>Gjeld</b>					
<b>Avsetning for forpliktelser</b>					
Pensjonsforpliktelser	13	827 446	827 446	827 446	827 446
Utsatt skatt	9	604 074	1 200 263	0	275 791
<b>Sum avsetning for forpliktelser</b>		<b>1 431 520</b>	<b>2 027 709</b>	<b>827 446</b>	<b>1 103 237</b>
<b>Annen langsiktig gjeld</b>					
Gjeld til kredittinstitusjoner	8	33 770 631	29 382 190	33 770 631	29 382 190
Øvrig langsiktig gjeld		1 306 910	1 433 367	1 306 910	1 433 367
Langsiktig gjeld konsern		0	0	21 898 305	15 403 530
<b>Sum annen langsiktig gjeld</b>		<b>35 077 541</b>	<b>30 815 557</b>	<b>56 975 846</b>	<b>46 219 087</b>
<b>Kortsiktig gjeld</b>					
Gjeld til kredittinstitusjoner	8	286 037	2 331 785	286 037	2 331 785
Leverandørgjeld		9 102 608	13 574 671	8 506 335	13 147 781
Betalbar skatt	9	580 966	1 195 830	0	394 781
Skyldig offentlige avgifter		9 976 503	11 577 296	10 027 548	11 474 682
Kortsiktig gjeld konsern		0	0	0	0
Avsatt utbytte		2 000 000	2 000 000	2 000 000	2 000 000
Annen kortsiktig gjeld		16 014 206	14 774 791	15 963 805	14 690 829
<b>Sum kortsiktig gjeld</b>		<b>37 960 320</b>	<b>45 454 373</b>	<b>36 783 725</b>	<b>44 039 858</b>
<b>SUM EGENKAPITAL OG GJELD</b>		<b>110 798 946</b>	<b>116 539 757</b>	<b>123 824 426</b>	<b>122 648 235</b>



KONSERNET VINJES TRANSPORT AS

Balanse pr. 31.12.2023

Trondheim 11. Juli 2024


  
Harald Kuvås  
Styreleder

  
Arne Oscar Vinje

  
Erik Vinje  
DL / Nestleder

  
Jan Trygve Vinje

  
Gisle Johansen

  
Petter Andåas



## KONSERNET VINJES TRANSPORT AS

### Noter 2023

#### Regnskapsprinsipper:

Årsregnskapet er satt opp i samsvar med regnskapsloven og god regnskapsskikk i Norge . Selskapet har videre fulgt relevante bestemmelser i Norsk Regnskaps Standard utarbeidet av Norsk Regnskaps Stiftelse.

#### Konsernregnskapet & Minoritetsinteresser

Konsernet består av morselskapet Vinjes Transport AS som eier alle aksjer i datterselskapene Østre Rosten 98 A&B AS, Nardoveien 4 AS, Merkurvegen 12 AS, Vinjevegen 8 AS og Østre rosten 96 B AS.

Alle selskaper konsolideres.

Konsernregnskapet viser konsernets økonomiske stilling og resultat når mor- og datterselskapene betraktes som en økonomisk enhet. Det er eliminert for interne fordringer og intern gjeld. Det er videre eliminert for interne inntekts- og utgiftsposter samt for konsernbidrag og utbytte mellom konsernselskapene. Aksjene i datterselskapene er eliminert i konsernregnskapet etter kjøpsverdimetoden, dvs at morselskapets kostpris for aksjer i datterselskaper er eliminert mot datterselskapenes egenkapital.

Konsernet har nå ingen minoritetsinteresser, men når slike finnes føres andel av resultatet i datter selskapet opp i resultatregnskapet når resultat for selskapet er positivt. Ved negativt resultat føres ikke minoritesandelen opp. Minoritets andel av egenkapital i datterselskap føres tilsvarende opp når selskapets egenkapital er positiv.

#### Driftsinntekter

Inntektsføring ved salg av varer skjer på leveringstidspunktet. Tjenester inntektsføres etter hvert som de blir levert.

#### Omløpsmidler og kortsiktig gjeld

Omløpsmidler og kortsiktig gjeld omfatter normalt poster som forfaller til betaling innen ett år etter siste dag i regnskapsåret, samt poster som knytter seg til varekretsløpet. Omløpsmidler vurderes til laveste verdi av anskaffelseskost og antatt virkelig verdi (Laveste verdis prinsipp).

#### Anleggsmidler og langsiktig gjeld

Anleggsmidler omfatter eiendeler bestemt til varig eie og bruk for virksomheten. Anleggsmidler er vurdert til anskaffelseskost. Varige driftsmidler føres opp i balansen og avskrives over driftsmidlets forventede økonomiske levetid. Varige driftsmidler nedskrives til virkelig verdi ved verdifall som forventes ikke å være av forbigående art. Nedskrivninger blir reversert når grunnlaget for nedskrivningen ikke lenger finnes å være til stede. Langsiktig gjeld behandles analogt.

#### Varer

Varer er vurdert til det laveste av anskaffelseskost (FIFO-prinsippet) og netto salgsverdi.

#### Fordringer

Kundefordringer og andre fordringer føres opp i balansen til pålydende etter fradrag for avsetning til påregnelig tap. Avsetning til påregnelig tap gjøres på grunnlag av en individuell vurdering av de enkelte fordringene. I tillegg gjøres det for øvrige kundefordringer en uspesifisert avsetning for å dekke antatt tap. Andre fordringer er også gjenstand for en tilsvarende vurdering.

#### Skatt

Skattekostnaden i resultatregnskapet omfatter periodens betalbare skatt som blir utlignet og forfaller til betaling i neste regnskapsår i tillegg til ev. endring i utsatt skatt. Utsatt skatt blir beregnet med skattesatsen gjeldende for neste år (22%) på grunnlag av skattereduserende og skatteøkende midlertidige forskjeller som eksisterer mellom regnskapsmessige og skattemessige verdier.

I beregningen er det også medtatt ev. ligningsmessige framførbare underskudd ved regnskapsårets utgang. Skatteøkende og skattereduserende midlertidige forskjeller som reverserer eller kan reversere i samme periode blir utlignet og nettoført.

#### Pensjonsforpliktelser

Selskapet har kollektiv innskuddsbasert pensjonsforsikring for ansatte. I tillegg har selskapet en ytelsesbasert pensjonsordning for tidligere ansatte. Den ytelsesbaserte forsikringen er med som pensjonsforpliktelse i balansen. Det vises til note 9.



## KONSERNET VINJES TRANSPORT AS

## Noter 2023

## Note 1 - Opplysninger om ansatte og ytelser til ansatte og ledelse

Antall årsverk i konsernet i regnskapsåret er 134.

Spesifikasjon av lønnskostnader

	Morselskapet		Konsern	Konsern
	2023	2022	2023	2022
Lønn mv	78 245 013	73 447 114	78 245 013	73 447 114
Arbeidsgiveravgift	12 405 921	11 048 398	12 405 921	11 048 398
Pensjonskostnader	3 178 083	3 171 745	3 178 083	3 171 745
Andre lønnsrelaterte utgifter	7 873 779	3 770 568	7 873 779	3 770 568
Total lønnskostnad	101 702 796	91 437 825	101 702 796	91 437 825

	Morselskapet		Konsern	Konsern
	2023	2022	2023	2022
<u>Ytelser til ledende personer og revisor</u>				
Lønntyper daglig leder	1 228 403	1 176 556	1	1 176 556
Ulykkesforsikring daglig leder	6 192	6 184	1	6 184
Annen Godtgjørelse daglig leder	339 258	310 645	1	310 645
Samlet styrehonorar	67 000	60 500	1	60 500
Kostnadsført konsulentonorar revisor	39 800	40 000	1	84 700
Kostnadsført ordinært revisjonshonorar	180 000	203 000	1	253 000
Totalt	1 860 653	1 796 885	6	1 891 585

Det er ikke inngått avtaler om vederlag ved opphør eller endring av ansettelsesforhold for daglig ledere eller styrets ledere. Daglig leder i morselskapet er styrets leder i samtlige datterselskap. For selskaper med ansatte har konsernet etablert ordringer i samsvar med lov om obligatorisk tjenstepensjon.

## Note 2 - Avskrivningstabell for varige driftsmidler

Morselskapets varige driftsmidler  
(Tall i 1000)

	Bygg <u>Innredning</u>	Maskiner & <u>Inventar</u>	Immaterelle <u>Eiendeler</u>	<u>Sum</u>
Anskaffelseskost 01.01	910	68 793	675	70 378
Tilgang i året	0	14 015	263	14 278
Avgang i året	0	0	0	0
Anskaffelseskost 31.12.	910	82 808	938	84 656
Akkumulert avskrivning 01.01.	97	53 735	586	54 418
Årets ordinære avskrivninger	32	6 748	4	6 784
Akkumulerte avskrivn. 31.12.	129	60 483	590	61 202
Bokført verdi pr 31.12	781	22 325	348	23 454

Avskrivningsmetode	2-10%	20-30 %	20 %	0-20 %
--------------------	-------	---------	------	--------

Konsernets varige driftsmidler  
(Tall i 1000)

	Tomter & <u>Bygninger</u>	Maskiner & <u>Inventar mv.</u>	Immaterelle <u>Eiendeler</u>	<u>Sum</u>
Anskaffelseskost 01.01	49 264	70 876	675	120 815
Tilgang i året	0	14 015	263	14 278
Avgang i året	0	0	0	0
Anskaffelseskost 31.12.	49 264	84 891	938	135 093
Akkumulert avskrivning 01.01.	6 691	49 750	586	57 027
Årets ordinære avskrivninger	33	7 768	4	7 805
Akkumulerte avskrivn. 31.12.	6 724	57 518	590	64 832
Bokført verdi pr 31.12	42 540	27 373	348	70 261

Avskrivningsmetode	2-10%	20-30 %	0-20 %
--------------------	-------	---------	--------



## KONSERNET VINJES TRANSPORT AS

### Noter 2023

#### Note 3 - Konsernets aksjer og andeler i andre selskaper

Morselskapet Vinjes Transport AS eier direkte følgende aksjer i datterselskaper.

Merverdier i langsiktige aksjer bokføres ikke.

Navn på selskap	Antall		Egenkapital	
	Aksjer	Eierandel	31.12.23	Aksjer Balansført 31.12.23
Østre Rosten 98 A&B AS	30	100 %	3 851 104	30 000
Nardoveien 4 AS	30	100 %	1 495 734	30 000
Evjevegen 8 AS	30	100 %	1 163 742	30 000
Merkurvegen 12 AS	30	100 %	498 825	30 000
Østre Rosten 96 B AS	30	100%	202 752	30 000
Sum			7 212 157	150 000

Aksjepostene er eliminert mot selskapenes egenkapital i konsernregnskapet.

#### Note 4 - Fordringer med forfall senere enn 1 år etter balansedagen

Konsernet har ingen ordinære fordringer med forfall mer enn 1 år etter balansedagen.

Konsernet er dannet ved fisjon og trekantfusjoner og består nå av morselskapet Vinjes Transport AS og 5 datterselskaper. I denne prosessen har det oppstått gjeld hos datterselskapene og motsvarende fordring i morselskapet på til sammen kr 44 137 079. Fordringen er langsiktig.

Fordring er ikke renteberegnet i regnskapsåret og fordring, gjeld, er eliminert i konsernregnskapet.

#### Note 5 - Bundne bankinnskudd mv

Datterselskapene har ingen ansatte.

Morselskapets bundne bankinnskudd er pr 31.12.23 på kr 3 183 848, og tilsvarende forrige år kr 3 088 051

#### Note 6 - Egenkapitalendring

<u>Morselskapets Egenkapital:</u>	Aksje- kapital	Over- kurs	Annen egenkapital	Sum
Egenkapital pr 1.1.	950 000	50 000	30 286 054	31 286 054
Tilført fra årets resultat			-48 644	-48 644
Andre endringer			-2 000 000	-2 000 000
Egenkapital pr 31.12.	950 000	50 000	28 237 410	29 237 410

Årets resultat for morselskapet er et underskudd på kr 48 644 etter mottak av utbytte.

Morselskap har bokført utbytte fra datterselskap med kr 2 000 000.

Det er avsatt utbytte med 2 000 000 til dekning av aksjonærenes formuesskatt

<u>Konsernets Egenkapital:</u>	Aksje- kapital	Over- kurs	Annen egenkapital	Sum
Konsernets bokførte egenkapital pr 01.01.	950 000	50 000	37 242 118	38 242 118
Andre endringer i konsernets egenkapital			-2 000 000	-2 000 000
Konsernets resultat for året			87 447	87 447
Konsernets bokførte egenkapital pr 31.12.	950 000	50 000	35 329 565	36 329 566

#### Note 7 - Antall aksjer, aksjeeiere mv

Morselskapet har to aksjeklasser hvor kun aksjer i klasse A har stemmerett.

Til sammen 950 aksjer, pålydende kr 1000, herav 12 aksjer kl A og 938 aksjer kl B

<u>Aksjonærens navn:</u>	<u>Antall aksjer:</u>	
Arne Oscar Vinje	12(A) & 38(B)	Styremedlem
Erik Vinje	225(B)	Daglig leder/nestleder styre
Jan Trygve Vinje	225(B)	Styremedlem
Berit Vinje	225(B)	
Tor Arne Vinje	225(B)	



## KONSERNET VINJES TRANSPORT AS

## Noter 2023

## Note 8 - Gjeld og pantsettelsler

Gjeld med forfall lenger enn 5 år utgjør kr 18 599 992. Tilsvarende forrige år kr 20 666 660.

	Morselskapet		Konsern	
	2023	2022	2023	2022
<b>Pantesikret gjeld mv.</b>				
<b>Langsiktig gjeld</b>				
Gjeld til kredittinstitusjoner	33 770 631	29 382 190	33 770 631	29 382 190
Gjeld til andre, inkl konsern	23 205 215	16 836 897	1 306 910	1 433 367
Sum langsiktig gjeld	56 975 846	46 219 087	35 077 541	30 815 557
<b>Kortsiktig gjeld</b>				
Gjeld til kredittinstitusjoner	286 037	2 331 785	286 037	2 331 785
Annen gjeld inkl.til konsern				
Sum kortsiktig gjeld	286 037	2 331 785	286 037	2 331 785
Sum gjeld sikret med pant	35 077 541	31 713 975	35 077 541	31 713 975

Morselskapet har gjeld til aksjonærer med kr 1 306 910. Gjelden renteberegnes

**Pantsatte eiendeler (balanseførte verdier):**

Bygg og anlegg  
Driftsløsøre og inventar  
Kundefordringer  
Andre fordringer  
Sum pantsatte eiendeler

Konsern	
2023	2022
47 588 005	46 926 813
22 325 272	15 184 245
31 901 245	45 587 720
0	0
101 814 522	107 698 778

## Note 9 - Skattekostnad på ordinært resultat

## Spesifikasjon av årets skattegrunnlag

	<u>Morselskapet</u>	<u>Konsernet</u>
Resultat før skattekostnad	-666 713	72 223
Permanente forskjeller	-2 141 433	
Endringer i midlertidige forskjeller	2 439 777	
Mottatt konsemsbidrag	0	
Fremførbart sk.messig underskudd	0	
= skattegrunnlag	<u>-368 369</u>	<u>72 223</u>

## Spesifikasjon av årets skattekostnad

Beregnet skatt av alminnelig inntekt	0	580 966
Endring i utsatt skatt/skattefordel	<u>-617 713</u>	<u>-596 189</u>
Sum skattekostnad	<u>-617 713</u>	<u>-15 223</u>

## Betalt skatt i balansen

Betalbar skatt i balansen	<u>0</u>	<u>580 966</u>
---------------------------	----------	----------------

Morselskapet:

Morselskapet har netto midlertidige negativ forskjell på kr 1 554 190 og en utsatt skattefordel på kr 341 922 ved årsskiftet.

Konsernet

Datterselskap Østre Rosten 98 A&B AS har netto positiv midlertidig forskjell på kr 4 278 912 og en bokført utsatt skatt på kr 941 361. Datterselskapet Nardoveien 4 AS har en netto positiv midlertidig forskjell på kr 256 034 og bokført utsatt skatt på kr 56 327. Datterselskapet Evjevegen 8 AS har en netto negativ midlertidig forskjell på kr 402 697 og en bokført utsatt skattefordel på kr 88 593. Datterselskapet Merkurvegen 12 AS har en netto



## KONSERNET VINJES TRANSPORT AS

### Noter 2023

positiv midlertidig forskjell på kr 248 912 og en bokført utsatt skatt på kr 54 761.  
Datterselskapet Østre Rosten 96 B AS har en netto negativ midlertidig forskjell på kr 60 805 og en bokført utsatt skattefordel på kr 13 377. Bokført utsatt skatt og utsatt skattefordel blir utlignet i konsernregnskapet.  
Østre Rosten 98 A&B AS har gitt konsernbidrag til Merkurveien 12 AS med kr 93 773, med skattemessig virkning.  
Nardoveien 4 AS har gitt utbytte til morselskapet med kr 2 000 000 i regnskapsåret.  
Alle posteringer vedrørende konsernbidrag og utbytte blir eliminert i konsernregnskapet

### Note 10 - Varelager

Datterselskapene har ikke varelager i sine balanser.  
Bokført varelager i morselskapet etter LVP

	2023	2022
Beholdning av Råvarer/kompon.	<u>1 262 268</u>	<u>1 052 932</u>

### Note 11 - Salgsinntekt

Konsernets direkte salgsinntekter fordeler seg slik

	2023	2022
Transport	57 825 125	53 998 408
Skadebegrensning	140 675 804	132 838 655
Verksted	6 422 187	6 547 924
Øvrig omsetning	1 020 174	6 716 341
SUM	<u>205 943 290</u>	<u>200 101 328</u>

All aktivitet foregår i Norge, med unntak av noen transportoppdrag til og fra utlandet.

### Note 12 - Kundefordringer

Alle kundefordringer tilhører morselskapet

	2023	2022
Kundefordringer	19 198 678	28 942 088
Opptj. I. akt. ferdige prosjekt	0	0
Opptj. I. akt. Prosjekt u arbeid	<u>12 137 335</u>	<u>16 645 631</u>
SUM	<u>31 336 013</u>	<u>45 587 719</u>

Opptjent ikke fakturerte prosjekt under arbeid pr 31.12.

	2023	2022
Bruttoverdi arbeid u utførelse	21 655 759	36 936 323
herav fakturert	<u>24 791 568</u>	<u>20 573 782</u>
Nettoverdi	-3 135 809	16 362 541
Beregnete varaibel kost	<u>-3 982 529</u>	<u>13 735 882</u>
Beregnet Bruttofortjeneste	846 720	2 626 659

### Note 13 - Pensjonsforpliktelser

Spesifikasjon av årets pensjonskostnader:	2023	2022
AFP-premie	1 306 293	1 151 325
Redusert avsetning til pensjonsforpliktelser	-	-
Kostnadsført tidligere periodisert pensjonspremie	-	-
Premier til innskuddsbasert pensjonsforsikringer	1 843 679	1 610 790
Kollektiv livrente	-	-
Sum	<u>3 149 972</u>	<u>2 762 115</u>

### Pensjonsforpliktelser

Det er i balansen avsatt følgende:



## KONSERNET VINJES TRANSPORT AS

### Noter 2023

Kollektiv pensjonsforsikring - ytelsesbasert	827 446	827 446
Sum	<u>827 446</u>	<u>827 446</u>

Nærmere omtale av de enkelte ordninger:

#### Kollektiv pensjonsforsikring - ytelsesbasert

Selskapet hadde pr 31.12.2012 en ytelsesbasert pensjonsordning som omfattet 61 personer. Pensjonsordningen var organisert som en kollektiv pensjonsforsikring. Ordningen gir rett til definerte fremtidige ytelser. Disse er i hovedsak avhengig av antall opptjeningsår, lønnsnivå ved oppnådd pensjonsalder og størrelsen på ytelsene fra folketrygden. Personene tilknyttet ordningen sluttet hos Vinjes Transport AS pr 31.12.2012.

Pr 31.12.2023 utgjør avsetningen i balansen kr 827 446.

Dette dekker det meste av forpliktelsen beregnet etter NRS nr 6. Avsetningen er vurdert som tilstrekkelig til å dekke selskapets ansvar for fremtidige pensjonspremier.

<u>Spesifikasjon av pensjonsforpliktelsen</u>	<u>2023</u>	<u>2022</u>
Brutto påløpt forpliktelse	19 967 549	17 058 393
Pensjonsmidler pr samme tidspunkt	<u>19 579 963</u>	<u>15 846 211</u>
Netto pensjonsforpliktelse før aga	387 586	1 212 182
Aga av netto pensjonsforpliktelse	<u>54 650</u>	<u>170 918</u>
Netto pensjonsforpliktelse inkl aga	442 236	1 383 100
50% av ikke resultatført aktuarielt tap	0	0
Betalt premie ført som fordring i balansen	0	0
Premiefond:	<u>-156 720</u>	<u>-60 305</u>
Sum	<u>285 516</u>	<u>1 322 795</u>
Avsatt som gjeld i balansen 31.12.	<u>827 446</u>	<u>827 446</u>

<u>De viktigste økonomiske forutsetninger for beregningene er:</u>	<u>2023</u>	<u>2022</u>
Forventet årlig avkastning av pensjonsmidlene	5,30 %	5,20 %
Diskonteringsrente	3,10 %	3,00 %
Forventet årlig lønnsvekst	3,50 %	3,75 %
Forventet årlig vekst i folketrygdens grunnbeløp	3,25 %	3,25 %
Forventet pensjonsregulering	2,80 %	2,63 %

#### Kollektiv pensjonsforsikring - innskuddsbasert

Selskapet er etter lov om obligatorisk tjenestepensjon pliktig til å ha tjenestepensjonsordning, og har gjennom de ovennevnte pensjonsforsikringer oppfylt lovens krav.

Selskapet har en innskuddsbasert kollektiv tjenestepensjonsordning for sine ansatte.

Det eksisterer ingen pensjonsforpliktelser på denne ut over kostnadsført premie.

Årets premie utgjør kr 1 843 679.



## KONSERNET VINJES TRANSPORT AS

	KONSERN	KONSERN	MOR	MOR
	2023	2022	2023	2022
<b>Kontantstrømpoppstilling</b>				
(Tall i 1000 kr)				
<b>KONTANTSTRØM FRA OPERASJONELL AKTIVITET</b>				
Resultat før skattekostnad	2 073	6 142	-666	2 464
Periodens betalte skatter	-1 192	-514	-394	0
Tap/gevinst ved salg av anleggsmidler	0	8	0	8
Avskrivninger	7 804	6 197	6 784	5 057
Endring i varelager	210	-77	210	-77
Endringer i kundefordringer	15 133	-11 107	13 686	-10 630
Endring i andre fordringer	-1 104	0	507	0
Endring i leverandørgjeld	4 815	2 521	4 641	2 175
Endring i pensjonsavsetning	0	0	0	0
Endring i andre tidsavgrensningsposter	-8 746	17 179	-6 441	21 579
<b>NETTO KONTANTSTRØM FRA OPERASJONELL AKTIVITET</b>	<b>18 993</b>	<b>20 349</b>	<b>18 327</b>	<b>20 576</b>
<b>KONTANTSTRØM FRA INVESTERINGSAKTIVITETER</b>				
Innbetaling ved salg av varige driftsmidler	210	0	210	0
Utbetaling ved kjøp av varige driftsmidler	-14 279	-7 260	-14 279	-7 260
Innbetaling ved salg av driftsmidler/aksjer	0	0	0	0
Utbetaling ved kjøp av driftsmidler/aksjer	0	-3 776	0	-3 776
Tilbakebetaling av utlån	0	0	0	0
<b>NETTO KONTANTSTRØM FRA INVESTERINGSAKTIVITET</b>	<b>-14 069</b>	<b>-11 036</b>	<b>-14 069</b>	<b>-11 036</b>
<b>KONTANTSTRØM FRA FINANSIERINGSAKTIVITET</b>				
Innbetaling ved opptak av ny langsiktig gjeld	0	0	0	0
Innbetaling ved opptak av ny kortsiktig gjeld	0	2 331	0	2 331
Utbetaling ved nedbetaling av langsiktig gjeld	-127	-8 622	-127	-12 132
Utbetaling ved nedbetaling av kortsiktig gjeld	-2 045	1 671	-2 045	1 671
Innbetaling av egenkapital	0	0	0	0
Utbetaling av utbytte/konsernbidrag	-2 000	-3 671	-2 000	-2 000
<b>NETTO KONTANTSTRØM FRA FINANSIERINGSAKTIVITET</b>	<b>-4 172</b>	<b>-8 291</b>	<b>-4 172</b>	<b>-10 130</b>
<b>NETTO ENDRING I LIKVIDER</b>	<b>752</b>	<b>1 022</b>	<b>86</b>	<b>-590</b>
<b>LIKVIDBEHOLDNING 0101</b>	<b>5 139</b>	<b>4 117</b>	<b>3 131</b>	<b>3 721</b>
<b>LIKVIDBEHOLDNING 3112</b>	<b>5 891</b>	<b>5 139</b>	<b>3 217</b>	<b>3 131</b>