



ÅRSREGNSKAPET FOR REGNSKAPSÅRET 2023 - GENERELL INFORMASJON

Enheten

Organisasjonsnummer: 921 709 218
Organisasjonsform: Aksjeselskap
Foretaksnavn: NORSK EDELFIKSK HAVBRUK AS
Forretningsadresse: Daugstadvegen 445
6392 VIKEBUKT

Regnskapsår

Årsregnskapets periode: 01.01.2023 - 31.12.2023

Konsern

Morselskap i konsern: Nei

Regnskapsregler

Regler for små foretak benyttet: Ja
Benyttet ved utarbeidelsen av årsregnskapet til selskapet: Regnskapslovens alminnelige regler

Årsregnskapet fastsatt av kompetent organ

Bekreftet av representant for selskapet: Bjørn-Vegard Løvik
Dato for fastsettelse av årsregnskapet: 10.06.2024

Grunnlag for avgivelse

År 2023: Årsregnskapet er elektronisk innlevert
År 2022: Tall er hentet fra elektronisk innlevert årsregnskap fra 2023

Det er ikke krav til at årsregnskapet m.v. som sendes til Regnskapsregisteret er undertegnet. Kontrollen på at dette er utført ligger hos revisor/enhetens øverste organ. Sikkerheten ivaretas ved at innsender har rolle/rettighet for innsending av årsregnskapet via Altinn, og ved at det bekreftes at årsregnskapet er fastsatt av kompetent organ.

Brønnøysundregistrene, 06.08.2025



Resultatregnskap

Beløp i: NOK	Note	2023	2022
RESULTATREGNSKAP			
Inntekter			
Salgsinntekt	1	62 021 505	10 775 699
Sum inntekter		62 021 505	10 775 699
Kostnader			
Varekostnad	2	53 976 927	
Annen driftskostnad	1	1 845 332	750 945
Sum kostnader		55 822 259	750 945
Driftsresultat		6 199 246	10 024 754
Finansinntekter og finanskostnader			
Renteinntekt fra foretak i samme konsern	8		
Annen renteinntekt	3	2 000 983	2 402 985
Annen finansinntekt		10 112	5 600
Sum finansinntekter		2 011 095	2 408 585
Rentekostnad til foretak i samme konsern			408 500
Annen rentekostnad	4	2 686 874	2 127 167
Annen finanskostnad			660
Sum finanskostnader		2 686 874	2 536 327
Netto finans		-675 779	-127 742
Ordinært resultat før skattekostnad		5 523 467	9 897 012
Skattekostnad på resultat	5	1 103 316	1 417 986
Ordinært resultat etter skattekostnad		4 420 151	8 479 026
Årsresultat	6	4 420 151	8 479 026
Årsresultat etter minoritetsinteresser		4 420 151	8 479 026
Totalresultat		4 420 151	8 479 026
Overføringer og disponeringer			



Resultatregnskap

Beløp i: NOK	Note	2023	2022
Avsatt til annen egenkapital		4 420 151	8 479 026
Sum overføringer og disponeringer		4 420 151	8 479 026



Balanse

Beløp i: NOK	Note	2023	2022
BALANSE - EIENDELER			
Anleggsmidler			
Immaterielle eiendeler			
Balanseført utviklingskostnad	7	16 037 747	15 960 702
Utsatt skattefordel	5	597 835	64 613
Sum immaterielle eiendeler		16 635 582	16 025 315
Maskiner og anlegg	7		
Sum anleggsmidler		16 635 582	16 025 315
Omløpsmidler			
Varer			
Sum varer	2		2 743 483
Fordringer			
Kundefordringer		31 600 291	22 314 812
Andre kortsiktige fordringer			1 479 044
Konsernfordringer	8	12 592 167	62 536 340
Sum fordringer		44 192 458	86 330 196
Bankinnskudd, kontanter og lignende			
Bankinnskudd, kontanter o.l.			3 864 664
Sum bankinnskudd, kontanter og lignende			3 864 664
Sum omløpsmidler		44 192 458	92 938 342
SUM EIENDELER		60 828 040	108 963 657
BALANSE - EGENKAPITAL OG GJELD			
Egenkapital			
Innskutt egenkapital			
Aksjekapital	9	31 700	31 700
Beholdning av egne aksjer	9		
Overkurs		8 107 300	8 107 300



Balanse

Beløp i: NOK	Note	2023	2022
Sum innskutt egenkapital		8 139 000	8 139 000
Opptjent egenkapital			
Annen egenkapital		12 899 178	8 479 026
Sum opptjent egenkapital		12 899 178	8 479 026
Sum egenkapital	6	21 038 178	16 618 026
Gjeld			
Langsiktig gjeld			
Utsatt skatt	5		
Annen langsiktig gjeld			
Gjeld til kredittinstitusjoner	10	27 217 056	44 861 028
Langsiktig konserngjeld	8		5 000 000
Sum annen langsiktig gjeld		27 217 056	49 861 028
Sum langsiktig gjeld		27 217 056	49 861 028
Kortsiktig gjeld			
Gjeld til kredittinstitusjoner	10	2 047 873	
Leverandørgjeld	8	3 114 493	8 014 792
Betalbar skatt	5	1 636 538	1 482 599
Skyldig offentlige avgifter		5 529 070	15 497 399
Kortsiktig konserngjeld	8		17 408 500
Annen kortsiktig gjeld		244 833	81 313
Sum kortsiktig gjeld		12 572 807	42 484 603
Sum gjeld		39 789 863	92 345 631
SUM EGENKAPITAL OG GJELD		60 828 040	108 963 657



Brønnøysundregistrene

ÅRSREGNSKAP FOR REGNSKAPSÅRET 2023 - GENERELL INFORMASJON

Journalnummer: 2024 609441

Enheten

Organisasjonsnummer: 921 709 218
Organisasjonsform: Aksjeselskap
Foretaksnavn: HAUGE AQUA FARMING AS
Forretningsadresse: Daugstadvegen 445
6392 VIKEBUKT

Regnskapsår

Årsregnskapets periode: 01.01.2023 - 31.12.2023

Konsern

Morselskap i konsern: Nei

Regnskapsregler

Regler for små foretak benyttet: Ja
Benyttet ved utarbeidelsen av
årsregnskapet til selskapet: Regnskapslovens alminnelige regler

Årsregnskapet fastsatt av kompetent organ

Bekreftet av representant for selskapet: Bjørn-Vegard Løvik
Dato for fastsettelse av årsregnskapet: 10.06.2024

Grunnlag for avgivelse

År 2023: Årsregnskap er elektronisk innlevert.
År 2022: Tall er hentet fra elektronisk innlevert årsregnskap fra 2023.

Det er ikke krav til at årsregnskapet m.v. som sendes til Regnskapsregisteret er undertegnet. Kontrollen på at dette er utført ligger hos revisor/enhetens øverste organ. Sikkerheten ivaretas ved at innsender har rolle/rettighet for innsending av årsregnskapet via Altinn, og ved at det bekreftes at årsregnskapet er fastsatt av kompetent organ.

Brønnøysundregistrene, 10.07.2024



Organisasjonsnr: 921 709 218
HAUGE AQUA FARMING AS

RESULTATREGNSKAP

Beløp i: NOK	Note	2023	2022
RESULTATREGNSKAP			
Inntekter			
Salgsinntekt	1	62 021 505	10 775 699
Sum inntekter		62 021 505	10 775 699
Kostnader			
Varekostnad	2	53 976 927	
Annen driftskostnad	1	1 845 332	750 945
Sum kostnader		55 822 259	750 945
Driftsresultat		6 199 246	10 024 754
Finansinntekter og finanskostnader			
Renteinntekt fra foretak i samme konsern	8		
Annen renteinntekt	3	2 000 983	2 402 985
Annen finansinntekt		10 112	5 600
Sum finansinntekter		2 011 095	2 408 585
Rentekostnad til foretak i samme konsern			408 500
Annen rentekostnad	4	2 686 874	2 127 167
Annen finanskostnad			660
Sum finanskostnader		2 686 874	2 536 327
Netto finans		-675 779	-127 742
Ordinært resultat før skattekostnad		5 523 467	9 897 012
Skattekostnad på resultat	5	1 103 316	1 417 986
Ordinært resultat etter skattekostnad		4 420 151	8 479 026
Årsresultat	6	4 420 151	8 479 026
Årsresultat etter minoritetsinteresser		4 420 151	8 479 026
Totalresultat		4 420 151	8 479 026
Overføringer og disponeringer			
Avsatt til annen egenkapital		4 420 151	8 479 026
Sum overføringer og disponeringer		4 420 151	8 479 026



Organisasjonsnr: 921 709 218
HAUGE AQUA FARMING AS

BALANSE

Beløp i: NOK	Note	2023	2022
BALANSE - EIENDELER			
Anleggsmidler			
Immaterielle eiendeler			
Balanseført			
utviklingskostnad	7	16 037 747	15 960 702
Utsatt skattefordel	5	597 835	64 613
Sum immaterielle eiendeler		16 635 582	16 025 315
Maskiner og anlegg	7		
Sum anleggsmidler		16 635 582	16 025 315
Omløpsmidler			
Varer			
Sum varer	2		2 743 483
Fordringer			
Kundefordringer		31 600 291	22 314 812
Andre kortsiktige fordringer			1 479 044
Konsernfordringer	8	12 592 167	62 536 340
Sum fordringer		44 192 458	86 330 196
Bankinnskudd, kontanter og lignende			
Bankinnskudd, kontanter o. l.			3 864 664
Sum bankinnskudd, kontanter og lignende			3 864 664
Sum omløpsmidler		44 192 458	92 938 342
SUM EIENDELER		60 828 040	108 963 657
BALANSE - EGENKAPITAL OG GJELD			
Egenkapital			
Innskutt egenkapital			
Aksjekapital	9	31 700	31 700
Beholdning av egne aksjer	9		
Overkurs		8 107 300	8 107 300
Sum innskutt egenkapital		8 139 000	8 139 000
Opptjent egenkapital			
Annen egenkapital		12 899 178	8 479 026
Sum opptjent egenkapital		12 899 178	8 479 026
Sum egenkapital	6	21 038 178	16 618 026



Gjeld			
Langsiktig gjeld			
Utsatt skatt	5		
Annen langsiktig gjeld			
Gjeld til			
kredittinstitusjoner	10	27 217 056	44 861 028
Langsiktig konserngjeld	8		5 000 000
Sum annen langsiktig gjeld		27 217 056	49 861 028
Sum langsiktig gjeld		27 217 056	49 861 028
Kortsiktig gjeld			
Gjeld til			
kredittinstitusjoner	10	2 047 873	
Leverandørgjeld	8	3 114 493	8 014 792
Betalbar skatt	5	1 636 538	1 482 599
Skyldig offentlige avgifter		5 529 070	15 497 399
Kortsiktig konserngjeld	8		17 408 500
Annen kortsiktig gjeld		244 833	81 313
Sum kortsiktig gjeld		12 572 807	42 484 603
Sum gjeld		39 789 863	92 345 631
SUM EGENKAPITAL OG GJELD		60 828 040	108 963 657



Organisasjonsnr: 921 709 218
HAUGE AQUA FARMING AS

NOTEOPPLYSNINGER - SELSKAP - alle poster oppgitt i hele tall

Note

Antall årsverk i regnskapsåret
0.00

Sum Beløp

Balanseført verdi 31.12. Varige driftsmidler Immaterielle eiend.

Konsernregnskap

Morselskapet sitt navn

Forretningskontor for morselskapet

Begrunnelse for at datterselskap er utelatt fra konsolideringen

Samlet beløp - tilknyttet selskap Årets Fjorårets

Samlet beløp - foretak i samme konsern Årets Fjorårets

Samlet beløp - foretak i samme konsern Årets Fjorårets

Samlet beløp - felles kontrollert virksomhet Årets Fjorårets

Pantstillelse Beløp

Beholdning av egne aksjer Antall Pålydende Andel av aksjek.



Til generalforsamlingen i Hauge Aqua Farming AS

Uavhengig revisors beretning

Konklusjon

Vi har revidert årsregnskapet for Hauge Aqua Farming AS som består av balanse per 31. desember 2023, resultatregnskap for regnskapsåret avsluttet per denne datoen og noter til årsregnskapet, herunder et sammendrag av viktige regnskapsprinsipper.

Etter vår mening oppfyller årsregnskapet gjeldende lovkrav, og gir årsregnskapet et rettviseende bilde av selskapets finansielle stilling per 31. desember 2023, og av dets resultater for regnskapsåret avsluttet per denne datoen i samsvar med regnskapslovens regler og god regnskapsskikk i Norge.

Grunnlag for konklusjonen

Vi har gjennomført revisjonen i samsvar med International Standards on Auditing (ISA-ene). Våre oppgaver og plikter i henhold til disse standardene er beskrevet nedenfor under *Revisors oppgaver og plikter ved revisjonen av årsregnskapet*. Vi er uavhengige av selskapet i samsvar med kravene i relevante lover og forskrifter i Norge og International Code of Ethics for Professional Accountants (inkludert internasjonale uavhengighetsstandarder) utstedt av International Ethics Standards Board for Accountants (IESBA-reglene), og vi har overholdt våre øvrige etiske forpliktelser i samsvar med disse kravene. Innhentet revisjonsbevis er etter vår vurdering tilstrekkelig og hensiktsmessig som grunnlag for vår konklusjon.

Styrets og daglig leders ansvar for årsregnskapet

Styret og daglig leder (ledelsen) er ansvarlige for å utarbeide årsregnskapet og for at det gir et rettviseende bilde i samsvar med regnskapslovens regler og god regnskapsskikk i Norge. Ledelsen er også ansvarlig for slik internkontroll som den finner nødvendig for å kunne utarbeide et årsregnskap som ikke inneholder vesentlig feilinformasjon, verken som følge av misligheter eller utilsiktede feil.

Ved utarbeidelsen av årsregnskapet må ledelsen ta standpunkt til selskapets evne til fortsatt drift og opplyse om forhold av betydning for fortsatt drift. Forutsetningen om fortsatt drift skal legges til grunn for årsregnskapet så lenge det ikke er sannsynlig at virksomheten vil bli avvirket.

Revisors oppgaver og plikter ved revisjonen av årsregnskapet

Vårt mål er å oppnå betryggende sikkerhet for at årsregnskapet som helhet ikke inneholder vesentlig feilinformasjon, verken som følge av misligheter eller utilsiktede feil, og å avgi en revisjonsberetning som inneholder vår konklusjon. Betryggende sikkerhet er en høy grad av sikkerhet, men ingen garanti for at en revisjon utført i samsvar med ISA-ene, alltid vil avdekke vesentlig feilinformasjon. Feilinformasjon kan oppstå som følge av misligheter eller utilsiktede feil. Feilinformasjon er å anse som vesentlig dersom den enkeltvis eller samlet med rimelighet kan forventes å påvirke de økonomiske beslutningene som brukerne foretar på grunnlag av årsregnskapet. For videre beskrivelse av revisors oppgaver og plikter vises det til: <https://revisorforeningen.no/revisjonsberetninger>

Ålesund, 6. mars 2024

PricewaterhouseCoopers AS

Terje Honningsvåg
Statsautorisert revisor
(elektronisk signert)

PricewaterhouseCoopers AS, Langelandsvegen 35, NO-6010 Ålesund
T: 02316, org. no.: 987 009 713 MVA, www.pwc.no
Statsautoriserte revisorer, medlemmer av Den norske Revisorforening og autorisert regnskapsførerselskap



 Securely signed with Brevio

Revisjonsberetning

Signers:

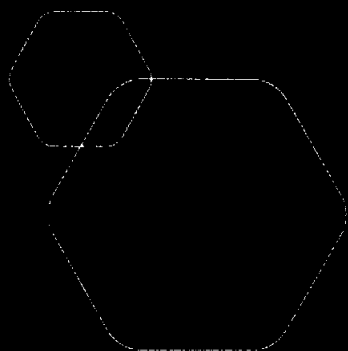
<i>Name</i>	<i>Method</i>	<i>Date</i>
Honningsvåg, Terje	BANKID	2024-03-06 14:30

This document package contains:

- Closing page (this page)
- The original document(s)
- The electronic signatures. These are not visible in the document, but are electronically integrated.

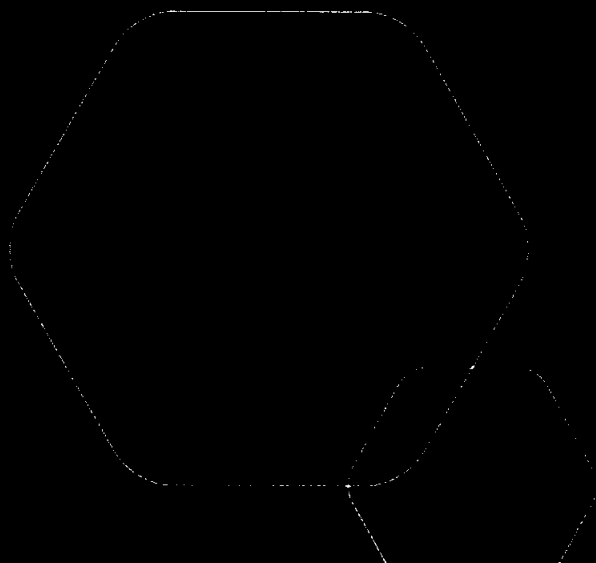


This file is sealed with a digital signature.
The seal is a guarantee for the authenticity
of the document.



Årsregnskap 2023 Hauge Aqua Farming AS

Resultatregnskap
Balanse
Noter til regnskapet



Org.nr.: 921 709 218

AL *DU* *ØS* *BM*



RESULTATREGNSKAP

HAUGE AQUA FARMING AS

DRIFTSINNTEKTER OG DRIFTSKOSTNADER	Note	2023	2022
Salgsinntekt	1	62 021 505	10 775 699
Sum driftsinntekter		62 021 505	10 775 699
Varekostnad	2	53 976 927	0
Annen driftskostnad	1	1 845 332	750 945
Sum driftskostnader		55 822 259	750 945
Driftsresultat		6 199 246	10 024 754
FINANSINNTEKTER OG FINANSKOSTNADER			
Annen renteinntekt	3	2 000 983	2 402 985
Annen finansinntekt		10 112	5 600
Rentekostnad til foretak i samme konsern		0	408 500
Annen rentekostnad	4	2 686 874	2 127 167
Annen finanskostnad		0	660
Resultat av finansposter		-675 779	-127 742
Resultat før skattekostnad		5 523 467	9 897 012
Skattekostnad på resultat	5	1 103 316	1 417 986
Årsresultat	6	4 420 151	8 479 026
OVERFØRINGER			
Avsatt til annen egenkapital		4 420 151	8 479 026
Sum overføringer		4 420 151	8 479 026

HAUGE AQUA FARMING AS

SIDE 2

Handwritten signature

Handwritten signature

Handwritten signature




BALANSE

HAUGE AQUA FARMING AS

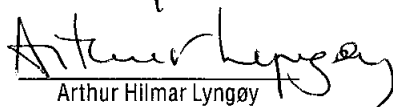
EGENKAPITAL OG GJELD	Note	2023	2022
EGENKAPITAL			
INNSKUTT EGENKAPITAL			
Aksjekapital	9	31 700	31 700
Overkurs		8 107 300	8 107 300
Sum innskutt egenkapital		8 139 000	8 139 000
OPPTJENT EGENKAPITAL			
Annen egenkapital		12 899 178	8 479 026
Sum opptjent egenkapital		12 899 178	8 479 026
Sum egenkapital	6	21 038 178	16 618 026
GJELD			
ANNEN LANGSIKTIG GJELD			
Gjeld til kredittinstitusjoner	10	27 217 056	44 861 028
Langsiktig konserngjeld	8	0	5 000 000
Sum annen langsiktig gjeld		27 217 056	49 861 028
KORTSIKTIG GJELD			
Gjeld til kredittinstitusjoner	10	2 047 873	0
Leverandørgjeld	8	3 114 493	8 014 792
Betalbar skatt	5	1 636 538	1 482 599
Skyldig offentlige avgifter		5 529 070	15 497 399
Konserngjeld	8	0	17 408 500
Annen kortsiktig gjeld		244 833	81 313
Sum kortsiktig gjeld		12 572 807	42 484 603
Sum gjeld		39 789 863	92 345 631
Sum egenkapital og gjeld		60 828 040	108 963 657


06.03.2024

Styret i Hauge Aqua Farming AS


Bjørn-Vegard Løvik
styreleder


Ove Gjelsten
styremedlem


Arthur Hilmar Lyngøy
styremedlem


Øyvind Våge
daglig leder

HAUGE AQUA FARMING AS

SIDE 4



BALANSE

HAUGE AQUA FARMING AS

EIENDELER	Note	2023	2022
ANLEGGSMIDLER			
IMMATERIELLE EIENDELER			
Balanseført utviklingskostnad	7	16 037 747	15 960 702
Utsatt skattefordel	5	597 835	64 613
Sum immaterielle eiendeler		16 635 582	16 025 315
Sum anleggsmidler		16 635 582	16 025 315
OMLØPSMIDLER			
Lager av varer og annen beholdning	2	0	2 743 483
FORDRINGER			
Kundefordringer		31 600 291	22 314 812
Andre kortsiktige fordringer		0	1 479 044
Konsernfordringer	8	12 592 167	62 536 340
Sum fordringer		44 192 458	86 330 196
Bankinnskudd, kontanter o.l.		0	3 864 664
Sum omløpsmidler		44 192 458	92 938 342
Sum eiendeler		60 828 040	108 963 657

HAUGE AQUA FARMING AS

SIDE 3



Regnskapsprinsipper

Årsregnskapet er satt opp i samsvar med regnskapsloven og god regnskapsskikk for små foretak.

Salgsinntekter

Inntekter ved salg av tjenester vurderes til virkelig verdi av vederlaget, netto etter fradrag for merverdiavgift, returer, rabatter og andre avslag. Inntektsføring skjer på leveringstidspunktet, og tjenester inntektsføres etterhvert som de utføres.

Klassifisering av balanseposter

Eiendeler bestemt til varig eie eller bruk er klassifisert som anleggsmidler. Eiendeler som er knyttet til varekretsløpet er klassifisert som omløpsmidler. Fordringer klassifiseres som omløpsmidler hvis de skal tilbakebetales i løpet av ett år. For gjeld er analoge kriterier lagt til grunn. Første års avdrag på langsiktige fordringer og langsiktig gjeld klassifiseres likevel ikke som omløpsmiddel og kortsiktig gjeld.

Omløpsmidler og kortsiktig gjeld

Omløpsmidler og kortsiktig gjeld omfatter normalt poster som forfaller til betaling innen ett år etter siste dag i regnskapsåret, samt poster som knytter seg til varekretsløpet. Omløpsmidler vurderes til laveste verdi av anskaffelseskost og antatt virkelig verdi (Laveste verdi prinsipp).

Immaterielle eiendeler

Konsesjon er i regnskapet oppført til anskaffelseskost med tillegg for påløpte kostnader knyttet til anskaffelse av konsesjonen. Dersom bokført verdi er høyere enn antatt virkelig verdi vil det bli foretatt nødvendig nedskrivning.

Varer

Varelager av levende fisk er vurdert til laveste av anskaffelseskost med tillegg for gjennomsnittskostnad på beregnet tilvekst og virkelige verdi.

Andre varer er vurdert til laveste av anskaffelseskost og virkelig verdi.

Fordringer

Kundefordringer og andre fordringer er oppført i balansen til pålydende etter fradrag for avsetning til forventet tap. Avsetning for tap gjøres på grunnlag av individuelle vurderinger av de enkelte fordringene.

Skatt

Skattekostnaden i resultatregnskapet omfatter både periodens betalbare skatt og endring i utsatt skatt. Utsatt skatt beregnes med aktuell skattesats på grunnlag av de midlertidige forskjeller som eksisterer mellom regnskapsmessige og skattemessige verdier, samt eventuelt ligningsmessig underskudd til fremføring ved utgangen av regnskapsåret. Skatteøkende og skattereduserende midlertidige forskjeller som reverserer eller kan reversere i samme periode er utlignet.

Utsatt skatt er oppført netto i balansen.



Note 1 Driftsinntekter og andre driftskostnader

Hauge Aqua Farming AS er et oppdrettsselskap som arbeider for å bli det beste selskapet med hensyn til fiskens biologiske prestasjon. Selskapet tar i bruk ny teknologi for å løse havbruksnæringens viktigste utfordringer med hensyn til fiskehelse, ressursutnyttelse og bærekraft.

Selskapet har fått tildelt en Grønn konsesjon hvor et av kravene er at fisken skal stå i et lukket anlegg frem til 1 kg. I 2022 har konsesjonen inngått i samarbeidsavtale med ekstern oppdretter som har driftet fisken. Avtalen utløp 31.12.2022 og ble erstattet av en tilsvarende avtale med en annen oppdretter. Den nye avtalen løper til 31.01.2024 med opsjon forlengelser. Se også note 8.

I 2021 inngikk selskapet en avtale om kjøp av et flytende lukket oppdrettsanlegg fra søsterselskap Ovum AS. Oppdrettsanlegget som er formet som et egg omtales som Pilot Egget®E2000.

Pilot Egget® E2000 er i 2022 solgt videre til samarbeidende selskap Hauge Aqua Innovation Holding AS.

I forbindelse med testing av Pilot Egget® ble det satt inn 50 000 smolt. Hauge Aqua Farming AS og Hauge Aqua Innovation Holding AS inngikk en avtale som innebærer at Hauge Aqua Innovation Holding AS skal ta overskytende kostnader i forbindelse med smolten som er satt inn i Pilot Egget® E2000. Denne kostnaden er omtalt om Piloteringskostnad. Opptjent ikke fakturert Piloteringskostnad på fiskegruppen er på kr 1 397 731 pr 31.12.2022 og fakturert til Hauge Aqua Innovation Holding AS i 2023. Se note 2.

Spesifikasjon av driftsinntekter

Salg av fisk	60 415 886
Viderefaktureringskostnader knyttet til E2000	1 397 731
Proveny samarbeidsavtale	207 888
Sum driftsinntekter	62 021 505

Spesifikasjon av andre driftskostnader

Netto andre driftskostnader	1 845 332
Aktivert ekstern forskning og utviklingskostnad Grønn konsesjon	77 045
Brutto andre driftskostnader 2023 er dermed:	1 922 378

Det har ikke vært ansatte i selskapet i 2023.

Andre driftskostnader består av revisjon, regnskap og administrasjon kostnader, i tillegg til arbeid i forbindelse med lokalitet Grønn konsesjon og fiskegruppen.



Note 2 Varer

	2023	2022
Varelager		
Råvarer	0	275 880
Varer under tilvirkning	0	2 467 603
Sum varelager	0	2 743 483

	2023	2022
Varekostnad		
Innkjøp av råmaterialer og kostnader vedrørende drift av fiskegruppe	50 111 593	4 141 214
Beholdningsendring/ til varelager	2 467 603	-2 743 483
Opptjent ikke fakturert, Pilotering. Hauge Aqua Innovation Holding AS	1 397 731	-1 397 731
Sum varekostnad	53 976 927	0

Note 3 Annen renteinntekt

Annen renteinntekt består av:	2023	2022
Viderefakturerte renter fra Sparebanken Vest	872 868	1 687 698
Viderefakturerte rente fra Innovasjon Norge	1 091 040	81 313
Annen renteinntekt	37 075	633 974
Sum renteinntekter	2 000 983	2 402 985

Renter fra Sparebanken Vest og Innovasjon Norge er fakturert til Hauge Aqua Innovation Holding AS, se note 11.

Note 4 Annen rentekostnad

Annen rentekostnad består av:	2023	2022
Rentekostnad Sparebanken Vest	872 868	2 044 539
Rentekostnad Innovasjon Norge	1 091 040	81 313
Annen rentekostnad	722 965	1 315
Sum annen rentekostnad	2 686 874	2 127 167



Note 5 Skatt

Årets skattekostnad	2023	2022
Resultatført skatt på resultat:		
Betalbar skatt	1 636 538	1 482 599
Endring i utsatt skattefordel	-533 222	-64 613
Skattekostnad resultat	1 103 316	1 417 986
Skattepliktig inntekt:		
Resultat før skatt	5 523 467	9 897 012
Permanente forskjeller	0	0
Endring i midlertidige forskjeller	1 915 343	-3 157 928
Skattepliktig inntekt	7 438 810	6 739 085
Betalbar skatt i balansen:		
Betalbar skatt på årets resultat	1 636 538	1 482 599
Sum betalbar skatt i balansen	1 636 538	1 482 599

Skatteeffekten av midlertidige forskjeller som har gitt opphav til utsatt skatt og utsatte skattefordeler, spesifisert på typer av midlertidige forskjeller

	2023	2022	Endring
Varige driftsmidler og immaterielle eiendeler	-508 392	-508 392	0
Varebeholdning	0	2 467 603	2 467 603
Gevinst – og tapskonto	-2 209 040	-2 761 300	-552 260
Sum	-2 717 432	-802 089	1 915 343
Inngår ikke i beregningen av utsatt skatt	0	508 392	508 392
Grunnlag for utsatt skattefordel	-2 717 432	-293 697	2 423 735
Utsatt skattefordel (22 %)	-597 835	-64 613	533 222

Note 6 Egenkapital

	Aksjekapital	Overkurs	Annen egenkapital	Sum egenkapital
Pr. 31.12.2022	31 700	8 107 300	8 479 026	16 618 026
Årets resultat			4 420 151	4 420 151
Pr 31.12.2023	31 700	8 107 300	12 899 178	21 038 178

AL Bjørn SM



Note 7 Varige driftsmidler og Immaterielle eiendeler

	Forskning og utvikling - egne lokaliteter	Konsesjon - ervervet	Totalt
Anskaffelseskost 01.01.2023	5 960 702	10 000 000	15 960 702
Tilgang	77 045	0	77 045
Anskaffelseskost 31.12.2023	6 037 747	10 000 000	16 037 747
Akkumulerte avskrivninger 31.12	0	0	0
Bokført verdi 31.12.2023	6 037 747	10 000 000	16 037 747

Aktiverte kostnader i 2023 knyttet til egne lokaliteter har bestått av kartlegging og utredning av lokaliteter, samt kostnader til juridisk og politisk rådgivning. Kostnader er oppført til anskaffelseskost. Disse investeringene har begrenset levetid og avskrives når egne lokaliteter blir tatt i bruk.

Konsesjonen er en Grønn tillatelse tildelt av Fiskeridirektoratet som har som formål å redusere miljøutfordringene med rømming av oppdrettsfisk og spredning av lakselus. Konsesjon er i regnskapet oppført til anskaffelseskost. Selve konsesjonen er en ikke tidsbegrenset konsesjon og avskrives således ikke.

Note 8 Mellomværende med selskap i samme konsern

	2023	2022
Fordringer		
Konsernfordringer Hauge Aqua AS	12 592 167	62 536 340
Sum	12 592 167	62 536 340
		0
Gjeld		
Langsiktig lån fra Hauge Aqua AS	0	5 000 000
Leverandørgjeld Hauge Aqua AS	6 396	39 125
Leverandørgjeld Ovum AS	101 313	3 887 492
Annen kortsiktig gjeld Hauge Aqua AS	0	17 408 500
Sum	107 709	26 335 117

I forbindelse med salg av Pilot Egget E2000 ble det foretatt et debitorskifte fra Hauge Aqua Innovation Holding AS til Hauge Aqua AS i henhold til avtale 30.12.2022. Fordringen ble samtidig gjort rentebærende.

Fordringen på morselskapet Hauge Aqua AS vil bli løst opp i 2024 i forbindelse med planlagt overføring av selskapets pantelån fra Innovasjon Norge til Hauge Aqua Innovation Holding AS.



Note 9 Aksjonærer

AKSJEKAPITALEN I HAUGE AQUA FARMING AS PR. 31.12 BESTÅR AV:

	Antall	Pålydende	Bokført
Ordinære aksjer	31 700	1,0	31 700
Sum	31 700		31 700

EIERSTRUKTUR

Den største og eneste aksjonæren i % pr. 31.12 var:

	Ordinære	Eierandel	Stemmeandel
HAUGE AQUA AS	31 700	100,0	100,0

Note 10 Gjeld til kredittinstitusjoner

	2023	2022
Kassekreditt	2 047 873	0
Gjeldsbrevlån Sparebanken Vest	0	15 437 500
Lån Innovasjon Norge	19 570 000	20 600 000
Gjeldsbrevlån Sparebanken Vest	7 647 056	8 823 528
Grønn konsesjon		
Sum gjeld til kredittinstitusjoner	29 264 929	44 861 028

Pantsatte eiendeler	2023	2022
Bankinnskudd	0	3 864 664
Varelager	0	2 743 483
Fordringer	44 192 458	86 330 196
Grønn konsesjon	10 000 000	10 000 000
Sum pantsatte eiendeler	54 192 458	102 938 342

Byggelån ble i 2022 refinansiert mellom Sparebanken Vest og Innovasjon Norge ved ferdigstillelse av Pilot Egget® E2000. Det er inngått avtale med Sparebanken Vest og Innovasjon Norge om flytting av lån til industriell partner Hauge Aqua Innovation Holding AS i løpet av 2024. Påløpte renter i 2023 er viderefakturert til Hauge Aqua Innovation Holding AS.

Selskapet har en ramme på kassekreditten på kr 10 000 000.