



ÅRSREGNSKAPET FOR REGNSKAPSÅRET 2016 - GENERELL INFORMASJON

Enheten

Organisasjonsnummer: 991 206 817
Organisasjonsform: Aksjeselskap
Foretaksnavn: PARETO WORLD WIDE OFFSHORE AS
Forretningsadresse: c/o Pareto Investorservice AS
Dronning Mauds gate 3
0250 OSLO

Regnskapsår

Årsregnskapets periode: 01.01.2016 - 31.12.2016

Konsern

Morselskap i konsern: Nei

Regnskapsregler

Regler for små foretak benyttet: Ja
Benyttet ved utarbeidelsen av årsregnskapet til selskapet: Regnskapslovens alminnelige regler

Årsregnskapet fastsatt av kompetent organ

Bekreftet av representant for selskapet: Randi Høydahl Ohme
Dato for fastsettelse av årsregnskapet: 07.06.2017

Grunnlag for avgivelse

År 2016: Årsregnskapet er elektronisk innlevert
År 2015: Tall er hentet fra elektronisk innlevert årsregnskap fra 2016

Det er ikke krav til at årsregnskapet m.v. som sendes til Regnskapsregisteret er undertegnet. Kontrollen på at dette er utført ligger hos revisor/enhetens øverste organ. Sikkerheten ivaretas ved at innsender har rolle/rettighet for innsending av årsregnskapet via Altinn, og ved at det bekreftes at årsregnskapet er fastsatt av kompetent organ.

Brønnøysundregistrene, 09.10.2019



Resultatregnskap

Beløp i: NOK	Note	2016	2015
RESULTATREGNSKAP			
Kostnader			
Lønnskostnad	6	499 187	1 009 785
Annen driftskostnad	6	1 922 372	2 664 368
Sum kostnader		2 421 559	3 674 153
Driftsresultat	6	-2 421 559	-3 674 153
Finansinntekter og finanskostnader			
Annen renteinntekt	3	2 005 406	2 031 532
Annen finansinntekt			9 698 929
Verdiøkning finansielle instrumenter vurdert til virkelig verdi	2		
Sum finansinntekter		2 005 406	11 730 461
Verdireduksjon finansielle instrumenter vurdert til virkelig verdi	2	32 947 890	190 773 037
Nedskrivning av finansielle eiendeler	3	3 699 487	22 501 177
Annen finanskostnad		20 666 588	27 698
Sum finanskostnader		57 313 965	213 301 912
Netto finans		-55 308 559	-201 571 451
Ordinært resultat før skattekostnad		-57 730 118	-205 245 604
Skattekostnad på ordinært resultat	7		
Ordinært resultat etter skattekostnad		-57 730 118	-205 245 604
Årsresultat		-57 730 118	-205 245 604
Overføringer og disponeringer			
Udekket tap		-57 730 118	-65 107 243
Overføring til/fra annen egenkapital			-140 138 361
Sum overføringer og disponeringer		-57 730 118	-205 245 604



Balanse

Beløp i: NOK	Note	2016	2015
BALANSE - EIENDELER			
Anleggsmidler			
Immaterielle eiendeler			
Sum anleggsmidler		0	0
Omløpsmidler			
Varer			
Fordringer			
Andre fordringer	3		3 261 643
Konsernfordringer	3		
Sum fordringer			3 261 643
Investeringer			
Andre finansielle instrumenter	2	15 950 233	68 530 361
Sum investeringer		15 950 233	68 530 361
Bankinnskudd, kontanter og lignende			
Bankinnskudd, kontanter og lignende		8 723 905	13 600 733
Sum bankinnskudd, kontanter og lignende		8 723 905	13 600 733
Sum omløpsmidler		24 674 138	85 392 737
SUM EIENDELER		24 674 138	85 392 737
BALANSE - EGENKAPITAL OG GJELD			
Egenkapital			
Innskutt egenkapital			
Aksjekapital	4	4 370 473	4 370 473
Annen innskutt egenkapital		142 626 838	142 626 838
Sum innskutt egenkapital		146 997 311	146 997 311
Opptjent egenkapital			



Balanse

Beløp i: NOK	Note	2016	2015
Annen egenkapital		-122 837 361	-65 107 243
Sum opptjent egenkapital		-122 837 361	-65 107 243
Sum egenkapital	8	24 159 950	81 890 068
Sum langsiktig gjeld		0	0
Kortsiktig gjeld			
Leverandørgjeld		15 000	2 504 294
Utbytte	9		
Annen kortsiktig gjeld		499 188	998 375
Sum kortsiktig gjeld		514 188	3 502 669
Sum gjeld		514 188	3 502 669
SUM EGENKAPITAL OG GJELD		24 674 138	85 392 737



**ÅRSREGNSKAP/
FINANCIAL STATEMENT
2016**

Pareto World Wide Offshore AS

Forretningsfører/ Business Manager

Pareto Business Management AS

Dronning Mauds gate 3

Postboks 1396 vika

0114 Oslo

Tlf/Phone: 22 87 87 00

Fax: 22 87 88 00



Årsberetning 2016

Pareto World Wide Offshore AS

Arten av virksomheten og hvor virksomheten drives

Virksomhetsområdet til selskapet er å investere i aksjer/andeler i selskaper som eier skip, rigger eller andre installasjoner beregnet på olje- og gassvirksomhet til havs. Selskapets forretningsadresse er i Oslo.

Resultatet av virksomheten og dens stilling

Selskapet ble stiftet i mars 2007 og de to siste kapitalutvidelsene ble gjennomført i 2008. Det er ikke planlagt ytterligere kapitalutvidelser, og selskapet er nå i en realisasjonsfase. Selskapets kostnader er i hovedsak honorarer til forvalter, forretningsfører, styret og revisor.

Selskapets resultatregnskap viser et underskudd på NOK 57.730.118, som foreslås føres mot udekket tap.

Som et resultat av de rådende markedsforhold innstiller ikke styret på utbetalinger til aksjonærene i forbindelse med avleggelse av årsregnskapet for 2016. Isteden anser man det nødvendig å holde tilbake midler for å dekke eventuelle kapitalbehov som kan oppstå i underliggende prosjekter og heller foreta utbetalinger på et senere tidspunkt når situasjonen er mer avklart.

Selskapet foretok ingen nye investeringer i 2016 på bakgrunn av selskapet er i en realisasjonsfase. Det ble derimot gjort tre prosjektrealisasjoner. To av disse realisasjonene ble gjennomført med bakgrunn i store kapitalbehov i porteføljeprojekter som Selskapet ikke hadde evne til eller så seg tjent med å følge opp videre. Det siste prosjektet ble slått konkurs etter at befrakter gikk konkurs høsten 2016. Det samlede vederlaget ved disse realisasjonene var følgelig svært begrenset. Selskapets levetid er vedtektsfestet til 30. juni 2019.

I likhet med 2015 hadde investeringene også gjennom 2016 en kraftig negativ verdjutvikling noe som i hovedsak skyldtes et vedvarende svakt marked for offshore oljeservicefartøy på bakgrunn av lav oljepris. Selskapets gjenværende eksponering er hovedsakelig i to prosjekter med samlet tre seismikkfartøy og ett prosjekt med tre plattformforsyningsfartøy (øvrige prosjekter er verdivurdert til null).

Siste VEK (31.12.2016) er beregnet til NOK 5 pr aksje. Det presiseres at verdivurderingene er befattet med vesentlig usikkerhet i dagens marked på bakgrunn av manglende likviditet i markedet for kjøp og salg av skip. Uten gode referansepunkter er det utfordrende for skipsmeglere å estimere skipsverdier og faktisk oppnåelige salgspriser kan avvike vesentlig.

Hendelser siden nyttår

Markedet har etter årsskiftet fortsatt å være preget av den svake oljeprisen og oljeselskapenes nedjusterte investeringsplaner, men man kan nå se spor av optimisme i enkelte segmenter. Flere av prosjektene i porteføljen er eller har vært inne i restruktureringer på bakgrunn av befrakters manglende betalingsevne, fallende verdier og/eller behov for refinansiering. Dette har medført kapitalbehov i porteføljen og man kan ikke se bort ifra at dette også vil skje i 2017.

For ytterligere informasjon om utvikling i investeringene henvises det til Kapitalforvalters kvartalsrapporter som legges ut på paretosec.com/pai-reports.php



Fortsatt drift

Med bakgrunn i det vedvarende svake markedet for offshore oljeservice-fartøy er det en risiko for et ytterligere fall i verdier. Noe av risikoen motvirkes av kontraktsdekning på 5 av 6 skip i porteføljen (målt i verdijustert egenkapital), selv om som kredittrisikoen i flere av disse kontraktene nå anses å være relativt høy, mens gjenværende kontraktslengde er relativt kort og det er økende risiko knyttet til residualverdier.

Låneavtalene i de respektive investeringsselskapene har normalt sikkerhetsklausuler som stiller krav til minimums markedsverdi relatert til utestående gjeld, samt krav til uinnkalt selskapskapital. Dersom markedsverdiene faller under kravene, vil bankene normalt innlede forhandlinger med henblikk på å restituere misligholdet. Ofte innebærer dette innbetaling av egenkapital. Denne problematikken har de siste par årene fått økt relevans for selskapets investeringer. Selskapet tilstreber å ha tilstrekkelig likviditet til å følge opp eventuelle investeringsbehov for å dekke inn slike forpliktelser, men må poengtere at likviditetssituasjonen er utsatt dersom det skulle oppstå uforutsette hendelser.

I tråd med en mindre omfattende portefølje, samt det potensielle behovet for ytterligere likviditetstilførsel til underliggende prosjekter, har Selskapet også satt i gang tiltak for å redusere driftskostnadene slik at disse er bedre tilpasset nåværende aktivitetsnivå og utsikter.

Forutsetningen om fortsatt drift er lagt til grunn ved utarbeidelsen av regnskapet. Styret bekrefter at denne forutsetningen er til stede.

Likviditet og utbetalinger til aksjonærene

Selskapet hadde ved årsskiftet likvide midler på NOK 8,7 mill. Dette anses nødvendig til å følge opp eksisterende investeringer med dagens markedssituasjon tatt i betraktning.


Arbeidsmiljø og likestilling


Selskapet har ingen ansatte, styret består av 5 menn. Det er ikke iverksatt spesielle tiltak som har betydning for likestilling og arbeidsmiljøet.

Ytre miljø

Virksomhetens bransje medfører verken forurensning eller utslipp som kan være til skade for det ytre miljø.


Oslo, 10. mai 2017


Jan Håkon Pettersen
styrets leder


Geir Sandvik
styremedlem


Per Ottar Skaaret
styremedlem


Jan Petter Larsen
styremedlem


Jens Kristian Bøe
styremedlem


Patrick H. Kartevoll
daglig leder

**Pareto World Wide Offshore AS - Resultatregnskap/ Income Statement**


	Noter/ Notes	2016	2015
Driftsinntekter/ Operating income			
Utbytte/ Dividends		0	0
Sum driftsinntekter/ Total operating income		0	0
Driftskostnader/ Operating expenses			
Andre driftskostnader/ Other expenses	6	-2 421 560	-3 674 153
Sum driftskostnader/ Total operating expenses		-2 421 560	-3 674 153
Driftsresultat/ Operating profit/ (loss)		-2 421 560	-3 674 153
Finansposter/ Financial items			
Renteinntekter/ Interest received	3	173 442	529 430
Konsernintern renteinntekt/ Interests received on intracompany loan	3	1 831 964	1 502 102
Valutagevinst(-tap)/ Currency gain (+) loss (-)		-91 429	2 410 580
Gevinst(tap) på investeringer/ Gain/(loss) on investments		-20 574 919	7 260 778
Verdiregulering andeler/aksjer/ Change in value of shares/partnerships	2	-32 947 890	-190 773 037
Tap på fordring/ Loss on receivables	3	-3 699 487	-22 501 177
Annen finanskost/ Other financial expenses		-240	-128
Sum finansposter/ Total financial items		-55 308 558	-201 571 452
Årsresultat før skatt/ Net profit/ (loss) before tax		-57 730 118	-205 245 604
Skattekostnad på ordinært resultat/ Tax on net income	7	0	0
Årsresultat/ Annual profit/ (loss)		-57 730 118	-205 245 604
Disponeringer/ Distribution of profit/ (loss)			
Overført til/fra annen opptjent egenkapital/ Distributed to/from other retained earnings		0	-140 138 361
Udekket tap/uncovered loss		-57 730 118	-65 107 243
Sum disponeringer/ Total distribution of profit/ (loss)		-57 730 118	-205 245 604




Pareto World Wide Offshore AS - Balanse/ Balance sheet

	Noter/ Notes	31.12.2016	31.12.2015
EIENDELER/ ASSETS			
OMLØPSMIDLER/ CURRENT ASSETS			
Finansielle omløpsmidler/ Financial items			
Investeringer i andeler og aksjer/ Investments in partnerships and shares	2	15 950 233	68 530 361
Lån til tilknyttede selskaper/ Loan to affiliated companies	3	0	3 261 643
Sum finansielle omløpsmidler/ Total financial items		15 950 233	71 792 004
Bankinnskudd, kontanter og lignende/ Bank deposits, cash and cash equivalents		8 723 905	13 600 733
SUM OMLØPSMIDLER/ TOTAL CURRENT ASSETS		8 723 905	13 600 733
SUM EIENDELER/ TOTAL ASSETS		24 674 137	85 392 737
EGENKAPITAL OG GJELD/ EQUITY AND LIABILITIES			
EGENKAPITAL/ EQUITY			
Innskutt egenkapital/ Paid in capital			
Aksjekapital/ Share capital	4	4 370 473	4 370 473
Annen innskutt egenkapital/ Other paid in capital		142 626 838	142 626 838
Sum innskutt egenkapital/ Total paid in capital		146 997 311	146 997 311
Opptjent egenkapital/ Retained earnings			
Udekket tap/Uncovered loss		-122 837 361	-65 107 243
Sum opptjent egenkapital/ Total retained earnings		-122 837 361	-65 107 243
SUM EGENKAPITAL/ TOTAL EQUITY	8	24 159 950	81 890 068
GJELD/ LIABILITIES			
Kortsiktig gjeld/ Current liabilities			
Leverandørgjeld/ Accounts payable		15 000	2 504 294
Annen kortsiktig gjeld/ Other current liabilities		499 188	998 375
Sum kortsiktig gjeld/ Total current liabilities		514 188	3 502 669
SUM GJELD/ TOTAL LIABILITIES		514 188	3 502 669
SUM EGENKAPITAL OG GJELD/ TOTAL EQUITY AND LIABILITIES		24 674 137	85 392 737

Oslo, 10. mai 2017



Jan Håkon Peitersen
styrets leder




Geir Sandvik
styremedlem



Per Ottar Skaaret
styremedlem



Jan Petter Larsen
styremedlem



Jens Kristian Bøe
styremedlem



Patrick H. Kartevoll
daglig leder



Note 1 Regnskapsprinsipper

Årsregnskapet er satt opp i samsvar med regnskapsloven 1998 og god regnskapskikk for små foretak.

Eiendeler bestemt til varig eie eller bruk er klassifisert som anleggsmidler. Andre eiendeler er klassifisert som omløpsmidler. Fordringer som skal tilbakebetales innen ett år er uansett klassifisert som omløpsmidler. Ved klassifisering av kortsiktig og langsiktig gjeld er tilsvarende kriterier lagt til grunn.

Anleggsmidler vurderes til anskaffelseskost, men nedskrives til virkelig verdi når verdifallet forventes ikke å være forbigående. Anleggsmidler med begrenset økonomisk levetid avskrives planmessig. Langsiktig gjeld balanseføres til nominelt mottatt beløp på etableringstidspunktet.

Omløpsmidler vurderes til laveste av anskaffelseskost og virkelig verdi. Kortsiktig gjeld balanseføres til nominelt mottatt beløp på etableringstidspunktet.

Utbytte regnskapsføres når det mottas fra underliggende investering.

Kostmetoden er benyttet for investeringer i aksjer og andeler. Selskapets aksjer klassifiseres som omløpsmidler da selskapet forventes å være kortvarig.

Note 2 Konsern, tilknyttet selskap m.v.

Eierandeler i datterselskaper og tilknyttede selskaper er regnskapsført etter kostmetoden:

Selskapet har eiendeler i følgende aksjer og andeler	Anskaffelses-tidspunkt	Forretnings-kontor	Eierandel/ Stemmerett	Kostpris	Bokført verdi	Andel umnkalt kapital	Nedskr. tidligere år	Årets nedskr.
BassDrill Alpha ShareCo Lt	20.06.2008	Bermuda	36,80 %	70 931 063	0	0	-70 931 063	0
Neptune Offshore AS	18.03.2008	Fosnavåg	0,00 %	0	0	0	-98 378 184	0
Neptune Subsea AS	01.01.2014	Oslo	0,00 %	0	0	0	-2 896 655	0
Asian Offshore III IS	24.05.2007	Oslo	12,00 %	29 224 332	0	0	-7 218 226	-22 006 105
Bukit Timah Offshore DIS	22.08.2008	Oslo	12,00 %	0	0	0	0	0
Neptune Subsea IS	18.03.2008	Oslo	0,00 %	0	0	0	0	0
Vestland Seismic IS	19.03.2008	Oslo	35,00 %	26 291 831	10 290 685	1 508 500	-9 165 549	-6 835 596
Iceman IS	20.04.2012	Oslo	5,00 %	0	0	0	-2 153 825	0
Master and Commander IS	25.09.2012	Oslo	5,00 %	5 935 098	5 632 696	6 249 500	0	-302 402
3B Offshore IS	08.11.2012	Oslo	5,00 %	3 860 173	26 851	5 172 000	-29 535	-3 803 786
				136 242 495	15 950 233	12 930 000	-190 773 037	-32 947 890

Asian Offshore III, Vestland Seismic, Master & Commander og 3B Offshore er vurdert av eksterne verddivurderere.

BassDrill Alpha ShareCo Ltd. er vurdert internt med bakgrunn i eksterne verddivurderinger av underliggende eiendeler.

Iceman, Neptune Subsea IS og Neptune Subsea AS ble solgt i 2016.

Bukit Timah Offshore AS begjærte oppbud i desember 2016 samtidig sluttet Bukit Timah Offshore DIS å eksistere.

Der grunnlagene for verddivurdering viser lavere virkelig verdi enn kostpris, er virkelig verdi benyttet i årsregnskapet.



Pareto World Wide Offshore AS

Noter 2016

Note 3 Lån til tilknyttede selskap og fordring på foretak i samme konsern

Selskap	Lån	ex. renter	Bokført verdi	Forfall	Rentebetingelse
Asian Offshore III IS	3 038 550		0	Ikke besluttet	15 %
			0		
Renter bank			146 662		
Neptune Subsea AS - renter hovedmann			26 780 *		
Neptune Subsea IS - renter aksjonærlån			1 324 141 *		
Asian Offshore III IS - renter aksjonærlån			507 823		

*Renteinntektene er også regnskapsført tap på fordringer.

Note 4 Antall aksjer, aksjeeiere m.v.

Selskapets aksjekapital på kr. 4 370 473 består av 4 370 473 aksjer à kr. 1.

Alle aksjer har lik stemmerett.

Selskapets aksjonærer:	Antall aksjer	Eierandel
Pareto Offshorekapital AS	2 418 500	55,34 %
Oslo Pensjonsforsikring AS	500 000	11,44 %
Øvrige aksjonærer (eierandel < 5 %)	1 451 973	33,22 %
Sum aksjonærer	4 370 473	100,00 %

Styremedlem Jan Petter Larsen er ansatt i Wenaas Kapital AS som eier 75 000 aksjer, som tilsvarer en eierandel på 1,716 %.

Styremedlem Per Ottar Skaaret eier Skaaret Holding AS som eier 75 000 aksjer, som tilsvarer en eierandel på 1,716 %.

Styremedlem Jens Kristian Bøe er ansatt i Oslo Pensjonsforsikring AS.

Note 5 Antall ansatte

Selskapet har ikke hatt noen ansatte i regnskapsåret, og er ikke pliktig til å ha tjenestepensjonsordning etter lov om obligatorisk tjenestepensjon. En slik tjenestepensjonsordning er derfor ikke opprettet.

Note 6 Andre driftskostnader

Det er avsatt følgende honorar til styret for regnskapsåret 2016 (ekskl. mva.):

Verv	Fornavn	Etternavn	Beløp
Styrets leder	Jan Håkon	Pettersen	145 833
Styremedlem	Jan Petter	Larsen	72 917
Styremedlem	Per Ottar	Skaaret	72 917
Styremedlem	Geir	Sandvik	72 917
Styremedlem	Jens Kristian	Bøe	72 917
Sum / Total			437 500

Honorar til revisor i 2016 (inkl. mva.):	Ordinær revisjo	Bistand	Totalt
Berge & Lundal Revisjonsselskap AS	91 875	0	91 875
Sum / Total	91 875	0	91 875

Spesifikasjon av driftskostnader	2016	2015
Styrehon. inkl. mva. og mva.	499 188	998 375
Valgkomite	0	11 410
Revisjon	91 875	85 125
Juridisk bistand	0	-504 464
Forretningsførerhonorar	520 958	506 988
Forvaltningshonorar	1 250 572	2 501 144
Div. adm. kostn.	58 967	75 574
Sum	2 421 560	3 674 153

Alle kostnader er inkludert mva. ettersom selskapet ikke er registrert i merverdiavgiftsregisteret.



Pareto World Wide Offshore AS

Noter 2016

Note 7 Skatt

Periodens skattekostnad fremkommer slik:	2016	2015
Betalbar skatt på periodens resultat	0	0
Brutto endring utsatt skatt	0	0
Periodens totale skattekostnad	0	0
Periodens alminnelige inntekt fremkommer slik:	2016	2015
Ordinært resultat før skattekostnad	-57 730 118	-205 245 604
Mottatte utbytter innenfor fritaksmetoden	0	0
3 % av netto inntekter innenfor fritaksmetoden	0	0
Representasjon ikke fradagsberettiget	0	0
Andel av skattemessig overskudd	4 661 026	13 015 129
RM tap (gevinst) ved realisasjon av andeler/aksjer innenfor fritaksmetode	20 574 919	-7 260 778
Nedskrivning fordring	0	0
Realisert tap på aksjer	0	0
Realisert tap på fordring	0	0
Nedskrivning (reversering nedskrivning) verdi andeler/aksjer	32 947 890	190 773 037
Nedskrivning (reversering nedskrivning) verdi fordringer	3 699 487	22 501 177
Benyttet fremførbart skattemessig underskudd	0	0
Alminnelig inntekt	4 153 204	13 782 960
Betalbar skatt (25%)	0	0
Spesifikasjon av grunnlag for utsatt skatt:	2016	2015
Resultatforskjeller andeler i DLS	-8 436 681	145 898 874
Midlertidig forskjell aksjer utenfor fritaksmetoden	0	0
Underskudd til fremføring	-245 545 316	-249 698 520
Sum	-253 981 997	-103 799 647
Utsatt skatt / (skattefordel) (24%/25%)	-60 955 679	-25 949 912
Ikke balanseført utsatt skattefordel	-60 955 679	-25 949 912
Sum utsatt skatt/ (skattefordel) i balansen	0	0

Utsatt skattefordel er ikke balanseført grunnet usikkerhet om anvendelse av det fremførbare underskuddet. Dette er begrunnet ved at gevinst ved salg av dagens investeringer er omfattet av fritaksmetoden, og ved at det er begrenset hvor mye skattemessig overskudd som vil bli generert i de deltagerlignede selskapsne i dagens portefølje.

Note 8 Egenkapitalbevegelse

Disponering av årets resultat	Aksje- kapital	Overkurs	Annen innskutt egenkapital	Udekket tap	Sum
EK IB	4 370 473	0	142 626 838	-65 107 243	81 890 068
Gjennomført tilbakebetaling av annen innskutt EK					0
Periodens resultat				-57 730 118	-57 730 118
Egenkapital 31.12.2016	4 370 473	0	142 626 838	-122 837 361	24 159 950



berge & lundal

revisjon og rådgivning

Til generalforsamlingen i Pareto World Wide Offshore AS

Uavhengig revisors beretning for 2016

Uttalelse om revisjonen av årsregnskapet

Konklusjon

Vi har revidert Pareto World Wide Offshore AS' årsregnskap som viser et underskudd på NOK 57 730 118. Årsregnskapet består av balanse per 31. desember 2016, resultatregnskap for regnskapsåret avsluttet per denne datoen og noter til årsregnskapet, herunder et sammendrag av viktige regnskapsprinsipper.

Etter vår mening er det medfølgende årsregnskapet avgitt i samsvar med lov og forskrifter og gir et rettviseende bilde av selskapets finansielle stilling per 31. desember 2016, og av dets resultater for regnskapsåret avsluttet per denne datoen i samsvar med regnskapslovens regler og god regnskapsskikk i Norge.

Grunnlag for konklusjonen

Vi har gjennomført revisjonen i samsvar med lov, forskrift og god revisjonsskikk i Norge, herunder de internasjonale revisjonsstandardene (ISA-ene). Våre oppgaver og plikter i henhold til disse standardene er beskrevet i Revisors oppgaver og plikter ved revisjon av årsregnskapet. Vi er uavhengige av selskapet slik det kreves i lov og forskrift, og har overholdt våre øvrige etiske forpliktelser i samsvar med disse kravene. Etter vår oppfatning er innhentet revisjonsbevis tilstrekkelig og hensiktsmessig som grunnlag for vår konklusjon.

Øvrig informasjon

Styret og daglig leder (ledelsen) er ansvarlig for øvrig informasjon. Øvrig informasjon består av årsberetningen, men inkluderer ikke årsregnskapet og revisjonsberetningen.

Vår uttalelse om revisjonen av årsregnskapet dekker ikke øvrig informasjon, og vi attesterer ikke den øvrige informasjonen.

I forbindelse med revisjonen av årsregnskapet er det vår oppgave å lese øvrig informasjon med det formål å vurdere hvorvidt det foreligger vesentlig inkonsistens mellom øvrig informasjon og årsregnskapet, kunnskap vi har opparbeidet oss under revisjonen, eller hvorvidt den tilsynelatende inneholder vesentlig feilinformasjon. Dersom vi hadde konkludert med at den øvrige informasjonen inneholder vesentlig feilinformasjon er vi pålagt å rapportere det. Vi har ingenting å rapportere i så henseende.

Ledelsens ansvar for årsregnskapet

Ledelsen er ansvarlig for å utarbeide årsregnskapet i samsvar med lov og forskrifter, herunder for at det gir et rettviseende bilde i samsvar med regnskapslovens regler og god regnskapsskikk i Norge. Ledelsen er også ansvarlig for slik intern kontroll som den finner nødvendig for å kunne utarbeide et årsregnskap som ikke inneholder vesentlig feilinformasjon, verken som følge av misligheter eller utilsiktede feil.

berge & lundal revisjonsselskap as

*statsautorisert revisor, medlem av Den norske Revisorforening
Rosenkrantz gate 20, 0160 Oslo, tlf. 22 01 06 00, fax 22 01 06 01
www.berge-lundal.no – post@berge-lundal.no
Rev.nr./Org.nr. 967 418 064*



Uavhengig revisors beretning for 2016

Pareto World Wide Offshore AS

Ved utarbeidelsen av årsregnskapet må ledelsen ta standpunkt til selskapets evne til fortsatt drift og opplyse om forhold av betydning for fortsatt drift. Forutsetningen om fortsatt drift skal legges til grunn for årsregnskapet så lenge det ikke er sannsynlig at virksomheten vil bli avviklet.

Revisors oppgaver og plikter ved revisjonen av årsregnskapet

Vårt mål er å oppnå betryggende sikkerhet for at årsregnskapet som helhet ikke inneholder vesentlig feilinformasjon, verken som følge av misligheter eller utilsiktede feil, og å avgi en revisjonsberetning som inneholder vår konklusjon. Betryggende sikkerhet er en høy grad av sikkerhet, men ingen garanti for at en revisjon utført i samsvar med lov, forskrift og god revisjonsskikk i Norge, herunder ISA-ene, alltid vil avdekke vesentlig feilinformasjon som eksisterer. Feilinformasjon kan oppstå som følge av misligheter eller utilsiktede feil. Feilinformasjon blir vurdert som vesentlig dersom den enkeltvis eller samlet med rimelighet kan forventes å påvirke økonomiske beslutninger som brukerne foretar basert på årsregnskapet.

Det henvises til <https://revisorforeningen.no/revisjonsberetninger> som inneholder en beskrivelse av revisors oppgaver og plikter.

Uttalelse om øvrige lovmessige krav

Konklusjon om årsberetningen

Basert på vår revisjon av årsregnskapet som beskrevet ovenfor, mener vi at opplysningene i årsberetningen om årsregnskapet, forutsetningen om fortsatt drift og dekning av tap er konsistente med årsregnskapet og i samsvar med lov og forskrifter.

Konklusjon om registrering og dokumentasjon

Basert på vår revisjon av årsregnskapet som beskrevet ovenfor, og kontrollhandlinger vi har funnet nødvendig i henhold til internasjonal standard for attestasjonsoppdrag (ISAE) 3000 «Attestasjonsoppdrag som ikke er revisjon eller forenklet revisorkontroll av historisk finansiell informasjon», mener vi at ledelsen har oppfylt sin plikt til å sørge for ordentlig og oversiktlig registrering og dokumentasjon av selskapets regnskapsopplysninger i samsvar med lov og god bokføringsskikk i Norge.

Oslo, 10. mai 2017

berge & lundal revisjonsselskap as

Hans Berge
Registrert revisor