



ÅRSREGNSKAPET FOR REGNSKAPSÅRET 2024 - GENERELL INFORMASJON

Enheten

Organisasjonsnummer: 831 268 182
Organisasjonsform: Aksjeselskap
Foretaksnavn: ERIKSSON PERFORMANCE AS
Forretningsadresse: Ando Indals veg 2
7660 VUKU

Regnskapsår

Årsregnskapets periode: 01.01.2024 - 31.12.2024

Konsern

Morselskap i konsern: Nei

Regnskapsregler

Regler for små foretak benyttet: Ja
Benyttet ved utarbeidelsen av årsregnskapet til selskapet: Regnskapslovens alminnelige regler

Årsregnskapet fastsatt av kompetent organ

Bekreftet av representant for selskapet: BALANSE REGNSKAP OG RÅDGIVING AS

Dato for fastsettelse av årsregnskapet: 13.02.2025

Grunnlag for avgivelse

År 2024: Årsregnskapet er elektronisk innlevert
År 2023: Tall er hentet fra elektronisk innlevert årsregnskap fra 2024

Det er ikke krav til at årsregnskapet m.v. som sendes til Regnskapsregisteret er undertegnet. Kontrollen på at dette er utført ligger hos revisor/enhetens øverste organ. Sikkerheten ivaretas ved at innsender har rolle/rettighet for innsending av årsregnskapet via Altinn, og ved at det bekreftes at årsregnskapet er fastsatt av kompetent organ.

Brønnøysundregistrene, 29.04.2025



Brønnøysundregistrene

Brønnøysundregistrene Årsregnskap regnskapsåret 2024 for 831268182

Postadresse: 8910 Brønnøysund

Telefoner: Opplysningstelefonen 75 00 75 00 Telefaks 75 00 75 05

E-post: firmapost@brreg.no Internett: www.brreg.no

Organisasjonsnummer: 974 760 673



Resultatregnskap

Beløp i: NOK	Note	2024	2023
RESULTATREGNSKAP			
Inntekter			
Salgsinntekt		1 052 069	1 071 446
Sum inntekter		1 052 069	1 071 446
Kostnader			
Endring i beholdning av varer under tilvirkning og ferdig tilvirkede varer			10 330
Varekostnad		332 157	407 336
Lønnskostnad	2	425 435	353 480
Avskrivning av driftsmidler og immaterielle eiendeler	3	4 400	4 400
Annen driftskostnad		269 688	366 831
Sum kostnader		1 031 680	1 142 378
Driftsresultat		20 389	-70 931
Finansinntekter og finanskostnader			
Annen renteinntekt		14 020	100
Annen finansinntekt		627	
Sum finansinntekter		14 647	100
Rentekostnad til foretak i samme konsern		1 546	
Annen rentekostnad		2 161	1 771
Sum finanskostnader		3 707	1 771
Netto finans		10 939	-1 671
Resultat før skattekostnad		31 329	-72 602
Årsresultat	4	31 329	-72 602
Årsresultat etter minoritetsinteresser		31 329	-72 602
Totalresultat		31 329	-72 602
Overføringer og disponeringer			



Resultatregnskap

Beløp i: NOK	Note	2024	2023
Udekket tap		31 329	-71 794
Overført fra annen egenkapital			-808
Sum overføringer og disponeringer		31 329	-72 602



Balanse

Beløp i: NOK	Note	2024	2023
BALANSE - EIENDELER			
Anleggsmidler			
Immaterielle eiendeler			
Varige driftsmidler			
Tomter, bygninger o.a. fast eiendom	3		
Maskiner og anlegg	3	4 457	8 857
Skip og flytende installasjoner	3		
Driftsløsøre, inventar o.a. utstyr	3		
Sum varige driftsmidler	3	4 457	8 857
Sum anleggsmidler		4 457	8 857
Omløpsmidler			
Varer			
Fordringer			
Kundefordringer		25 401	65 158
Andre kortsiktige fordringer			28 433
Sum fordringer		25 401	93 591
Bankinnskudd, kontanter og lignende			
Bankinnskudd, kontanter o.l.	5	26 227	89 391
Sum bankinnskudd, kontanter og lignende		26 227	89 391
Sum omløpsmidler		51 628	182 982
SUM EIENDELER		56 085	191 839
BALANSE - EGENKAPITAL OG GJELD			
Egenkapital			
Innskutt egenkapital			
Aksjekapital	6	30 000	30 000
Beholdning av egne aksjer	6		



Balanse

Beløp i: NOK	Note	2024	2023
Annen innskutt egenkapital		-13 070	-13 070
Sum innskutt egenkapital		16 930	16 930
Opptjent egenkapital			
Udekket tap		40 466	71 794
Sum opptjent egenkapital		-40 466	-71 794
Sum egenkapital	4	-23 536	-54 864
Gjeld			
Langsiktig gjeld			
Utsatt skatt	7		
Annen langsiktig gjeld			
Sum langsiktig gjeld		0	0
Kortsiktig gjeld			
Leverandørgjeld		6 589	112 894
Betalbar skatt	7		
Skyldig offentlige avgifter		6 233	61 208
Annen kortsiktig gjeld		66 799	72 601
Sum kortsiktig gjeld		79 621	246 703
Sum gjeld		79 621	246 703
SUM EGENKAPITAL OG GJELD		56 085	191 839



Brønnøysundregistrene

ÅRSREGNSKAP FOR REGNSKAPSÅRET 2024 - GENERELL INFORMASJON

Journalnummer: 2025 391762

Enheten

Organisasjonsnummer: 831 268 182
Organisasjonsform: Aksjeselskap
Foretaksnavn: ERIKSSON PERFORMANCE AS
Forretningsadresse: Ando Indals veg 2
7660 VUKU

Regnskapsår

Årsregnskapets periode: 01.01.2024 - 31.12.2024

Konsern

Morselskap i konsern: Nei

Regnskapsregler

Regler for små foretak benyttet: Ja
Benyttet ved utarbeidelsen av
årsregnskapet til selskapet: Regnskapslovens alminnelige regler

Årsregnskapet fastsatt av kompetent organ

Bekreftet av representant for selskapet: BALANSE REGNSKAP OG RÅDGIVING AS
Dato for fastsettelse av årsregnskapet: 13.02.2025

Revisjon

Selskapet har besluttet at årsregnskapet
ikke skal revideres: Ja
Årsregnskapet er utarbeidet av ekstern
autorisert regnskapsfører: Ja
Ekstern autorisert regnskapsfører har i
løpet av regnskapsåret bistått ved den
løpende regnskapsføringen eller utført
andre tjenester for selskapet enn å
utarbeide årsregnskapet: Ja

Grunnlag for avgivelse

År 2024: Årsregnskap er elektronisk innlevert.
År 2023: Tall er hentet fra elektronisk innlevert årsregnskap fra 2024.

Det er ikke krav til at årsregnskapet m.v. som sendes til Regnskapsregisteret er undertegnet. Kontrollen på at dette er utført ligger hos revisor/enhetens øverste organ. Sikkerheten ivaretas ved at innsender har rolle/rettighet for innsending av årsregnskapet via Altinn, og ved at det bekreftes at årsregnskapet er fastsatt av kompetent organ.

Brønnøysundregistrene, 28.04.2025

Brønnøysundregistrene
Postadresse: Postboks 900, 8910 Brønnøysund
Telefon: 75 00 75 00
E-post: firmapost@brreg.no Internett: www.brreg.no
Organisasjonsnummer: 974 760 673



Organisasjonsnr: 831 268 182
ERIKSSON PERFORMANCE AS

RESULTATREGNSKAP

Beløp i: NOK	Note	2024	2023
RESULTATREGNSKAP			
Inntekter			
Salgsinntekt		1 052 069	1 071 446
Sum inntekter		1 052 069	1 071 446
Kostnader			
Endring i beholdning av varer under tilvirkning og ferdig tilvirkede varer			10 330
Varekostnad		332 157	407 336
Lønnskostnad	2	425 435	353 480
Avskrivning av driftsmidler og immaterielle eiendeler	3	4 400	4 400
Annen driftskostnad		269 688	366 831
Sum kostnader		1 031 680	1 142 378
Driftsresultat		20 389	-70 931
Finansinntekter og finanskostnader			
Annen renteinntekt		14 020	100
Annen finansinntekt		627	
Sum finansinntekter		14 647	100
Rentekostnad til foretak i samme konsern		1 546	
Annen rentekostnad		2 161	1 771
Sum finanskostnader		3 707	1 771
Netto finans		10 939	-1 671
Resultat før skattekostnad		31 329	-72 602
Årsresultat	4	31 329	-72 602
Årsresultat etter minoritetsinteresser		31 329	-72 602
Totalresultat		31 329	-72 602
Overføringer og disponeringer			
Udekket tap		31 329	-71 794
Overført fra annen egenkapital			-808
Sum overføringer og disponeringer		31 329	-72 602



Organisasjonsnr: 831 268 182
ERIKSSON PERFORMANCE AS

BALANSE

Beløp i: NOK	Note	2024	2023
BALANSE - EIENDELER			
Anleggsmidler			
Immaterielle eiendeler			
Varige driftsmidler			
Tomter, bygninger o.a. fast eiendom			
	3		
Maskiner og anlegg	3	4 457	8 857
Skip og flytende installasjoner	3		
Driftsløsøre, inventar o. a. utstyr	3		
Sum varige driftsmidler	3	4 457	8 857
Sum anleggsmidler		4 457	8 857
Omløpsmidler			
Varer			
Fordringer			
Kundefordringer		25 401	65 158
Andre kortsiktige fordringer			28 433
Sum fordringer		25 401	93 591
Bankinnskudd, kontanter og lignende			
Bankinnskudd, kontanter o. l.	5	26 227	89 391
Sum bankinnskudd, kontanter og lignende		26 227	89 391
Sum omløpsmidler		51 628	182 982
SUM EIENDELER		56 085	191 839
BALANSE - EGENKAPITAL OG GJELD			
Egenkapital			
Innskutt egenkapital			
Aksjekapital	6	30 000	30 000
Beholdning av egne aksjer	6		
Annen innskutt egenkapital		-13 070	-13 070
Sum innskutt egenkapital		16 930	16 930
Opptjent egenkapital			
Udekket tap		40 466	71 794



Sum opptjent egenkapital		-40 466	-71 794
Sum egenkapital	4	-23 536	-54 864
Gjeld			
Langsiktig gjeld			
Utsatt skatt	7		
Annen langsiktig gjeld			
Sum langsiktig gjeld		0	0
Kortsiktig gjeld			
Leverandørgjeld		6 589	112 894
Betalbar skatt	7		
Skyldig offentlige avgifter		6 233	61 208
Annen kortsiktig gjeld		66 799	72 601
Sum kortsiktig gjeld		79 621	246 703
Sum gjeld		79 621	246 703
SUM EGENKAPITAL OG GJELD		56 085	191 839



Organisasjonsnr: 831 268 182
ERIKSSON PERFORMANCE AS

NOTEOPPLYSNINGER - SELSKAP - alle poster oppgitt i hele tall

Note

Antall årsverk i regnskapsåret
0.40

Sum Beløp

Balanseført verdi 31.12. Varige driftsmidler Immaterielle eiend.

Konsernregnskap

Morselskapet sitt navn

Forretningskontor for morselskapet

Begrunnelse for at datterselskap er utelatt fra konsolideringen

Samlet beløp - tilknyttet selskap Årets Fjorårets

Samlet beløp - foretak i samme konsern Årets Fjorårets

Samlet beløp - foretak i samme konsern Årets Fjorårets

Samlet beløp - felles kontrollert virksomhet Årets Fjorårets

Pantstillelse Beløp

Beholdning av egne aksjer Antall Pålydende Andel av aksjek.



BankID Signing
Anders Nordli Eriksson
2025-02-13



Årsregnskap 2024 Eriksson Performance AS

Resultatregnskap
Balanse
Noter til regnskapet




Org.nr.: 831 268 182



RESULTATREGNSKAP

ERIKSSON PERFORMANCE AS


DRIFTSINNEKTER OG DRIFTSKOSTNADER	Note	2024	2023
Salgsinntekt		1 052 069	1 071 446
Sum driftsinntekter		1 052 069	1 071 446
Varekostnad		332 157	407 336
End. beh. varer u.tilv. og ferdigvarer		0	10 330
Lønnskostnad	2	425 435	353 480
Avskrivning av driftsmidler og immaterielle eiendeler	3	4 400	4 400
Annen driftskostnad		269 688	366 831
Sum driftskostnader		1 031 680	1 142 378
Driftsresultat		20 389	-70 931
FINANSINNEKTER OG FINANSKOSTNADER			
Annen renteinntekt		14 020	100
Annen finansinntekt		627	0
Rentekostnad til foretak i samme konsern		1 546	0
Annen rentekostnad		2 161	1 771
Resultat av finansposter		10 939	-1 671
Resultat før skattekostnad		31 329	-72 602
Årsresultat	4	31 329	-72 602
OVERFØRINGER			
Avsatt til dekning av tidligere udekket tap		31 329	0
Overført til udekket tap		0	71 794
Overført fra annen egenkapital		0	808
Sum overføringer		31 329	-72 602



BALANSE

ERIKSSON PERFORMANCE AS

EIENDELER	Note	2024	2023
ANLEGGSMIDLER			
IMMATERIELLE EIENDELER			
VARIGE DRIFTSMIDLER			
Maskiner og anlegg	3	4 457	8 857
Sum varige driftsmidler	3	4 457	8 857
FINANSIELLE ANLEGGSMIDLER			
Sum anleggsmidler		4 457	8 857
OMLØPSMIDLER			
FORDRINGER			
Kundefordringer		25 401	65 158
Andre kortsiktige fordringer		0	28 433
Sum fordringer		25 401	93 591
INVESTERINGER			
Bankinnskudd, kontanter o.l.	5	26 227	89 391
Sum omløpsmidler		51 628	182 982
Sum eiendeler		56 085	191 839




BALANSE

ERIKSSON PERFORMANCE AS

EGENKAPITAL OG GJELD	Note	2024	2023
EGENKAPITAL			
INNSKUTT EGENKAPITAL			
Aksjekapital	6	30 000	30 000
Annen innskutt egenkapital		-13 070	-13 070
Sum innskutt egenkapital		16 930	16 930
OPPTJENT EGENKAPITAL			
Udekket tap		-40 466	-71 794
Sum opptjent egenkapital		-40 466	-71 794
Sum egenkapital	4	-23 536	-54 864
GJELD			
AVSETNING FOR FORPLIKTELSER			
ANNEN LANGSIKTIG GJELD			
KORTSIKTIG GJELD			
Leverandørgjeld		6 589	112 894
Skyldig offentlige avgifter		6 233	61 208
Annen kortsiktig gjeld		66 799	72 601
Sum kortsiktig gjeld		79 621	246 703
Sum gjeld		79 621	246 703
Sum egenkapital og gjeld		56 085	191 839

Styret i Eriksson Performance AS

Anders Nordli Eriksson
styreleder/daglig leder



Regnskapsprinsipper

Årsregnskapet er satt opp i samsvar med regnskapsloven og NRS 8 - God regnskapsskikk for små foretak.

DRIFTSINNTEKTER

Inntektsføring ved salg av varer skjer på leveringstidspunktet. Tjenester inntektsføres etter hvert som de leveres.

SKATT

Skattekostnaden i resultatregnskapet omfatter både periodens betalbare skatt og endring i utsatt skatt. Utsatt skatt er beregnet med 0 på grunnlag av de midlertidige forskjeller som eksisterer mellom regnskapsmessige og skattemessige verdier, samt ligningsmessig underskudd til fremføring ved utgangen av regnskapsåret. Skatteøkende og skattereduserende midlertidige forskjeller som reverserer eller kan reverseres i samme periode er utlignet og nettoført.

KLASSIFISERING OG VURDERING AV ANLEGGSMIDLER

Anleggsmidler omfatter eiendeler bestemt til varig eie og bruk. Anleggsmidler er vurdert til anskaffelseskost. Varige driftsmidler balanseføres og avskrives over driftsmidlets økonomiske levetid. Avskrivningsperioden for fast eiendom anskaffet etter 2009 er dekomponert i en del som gjelder råbygget og en del som gjelder faste tekniske installasjoner. Varige driftsmidler nedskrives til gjenvinnbart beløp ved verdifall som forventes ikke å være forbigående. Gjenvinnbart beløp er det høyeste av netto salgsverdi og verdi i bruk. Verdi i bruk er nåverdi av fremtidige kontantstrømmer knyttet til eiendelen. Nedskrivningen reverseres når grunnlaget for nedskrivningen ikke lenger er til stede.

KLASSIFISERING OG VURDERING AV OMLØPSMIDLER

Omløpsmidler og kortsiktig gjeld omfatter normalt poster som forfaller til betaling innen ett år etter balansedagen, samt poster som knytter seg til varekretsløpet. Omløpsmidler vurderes til laveste verdi av anskaffelseskost og virkelig verdi.

FORDRINGER

Kundefordringer og andre fordringer oppføres til pålydende etter fradrag for avsetning til forventet tap. Avsetning til tap gjøres på grunnlag av en individuell vurdering av de enkelte fordringene.

Note 1 Fortsatt drift


Selskapet har endret driften fra opprinnelig verksted med ansatte til å dreie seg om tuning av biler og div salg av varer. Selskapet har ikke lengre ansatte, og målet for 2025 er å tjene inn den tape aksjekapitalen. Det er ingen planer om avvikling av selskapet.

Note 2 Lønnskostnader og ytelser, godtgjørelser til daglig leder, styret og revisor

LØNNSKOSTNADER

	2024	2023
Lønninger	370 171	307 574
Arbeidsgiveravgift	54 146	43 366
Andre ytelser	1 119	2 540
Sum	425 435	353 480

Selskapet har i 2024 sysselsatt 0,4 årsverk.



PENSJONSFORPLIKTELSE

Selskapet er ikke pr 31.12.24 lengre pliktig til å ha tjenstepensjonsordning etter lov om obligatorisk tjenstepensjon.

Note 3 Anleggsmidler

	Driftsløstø, inventar ol.	Sum
Anskaffelseskost pr. 01.01.24	13 271	13 271
= Anskaffelseskost 31.12.24	13 271	13 271
Akkumulerte avskrivninger 31.12.24	8 800	8 800
= Bokført verdi 31.12.24	4 471	4 471
Årets ordinære avskrivninger	4 400	4 400
Økonomisk levetid	3 år	

Note 4 Egenkapital

	Aksjekapital	Overkurs	Annen innskutt egenkapital	Annen egenkapital	Sum egenkapital
Pr. 31.12.2023	30 000	0	-13 070	-71 794	-54 864
Årets resultat				31 329	31 329
Pr 31.12.2024	30 000	0	-13 070	-40 466	-23 536

Note 5 Bankinnskudd

Innestående midler på skattetrekkskonto (bundne midler) er på kr. 0.

Note 6 Aksjonærer

AKSJEKAPITALEN I ERIKSSON PERFORMANCE AS PR. 31.12 BESTÅR AV:

	Antall	Pålydende	Bokført
Ordinære aksjer	30	1 000,0	30 000
Sum	30		30 000

EIERSTRUKTUR

De største aksjonærene i % pr. 31.12 var:

	Ordinære	Eierandel	Stemmeandel
--	----------	-----------	-------------



Anders Nordli Eriksson 30 100,0



AKSJER EIET AV MEDLEMMER I STYRET OG DAGLIG LEDER:

Navn	Verv	Ordinære
Anders Nordli Eriksson	styreleder/daglig leder	30
Totalt antall aksjer		30

Note 7 Skatt

Årets skattekostnad	2024	2023
Resultatført skatt på ordinært resultat:		
Betalbar skatt	0	0
Endring i utsatt skattefordel	0	0
Skattekostnad ordinært resultat	0	0
Skattepliktig inntekt:		
Resultat før skatt	31 329	-72 602
Permanente forskjeller	0	-13 070
Endring i midlertidige forskjeller	-43 600	39 143
Skattepliktig inntekt	-12 271	-46 529
Betalbar skatt i balansen:		
Betalbar skatt på årets resultat	0	0
Sum betalbar skatt i balansen	0	0

Skatteeffekten av midlertidige forskjeller og underskudd til fremføring som har gitt opphav til utsatt skatt og utsatte skattefordeler, spesifisert på typer av midlertidige forskjeller

	2024	2023	Endring
Varige driftsmidler	4 457	8 857	4 400
Fordringer	0	-48 000	-48 000
Sum	4 457	-39 143	-43 600
Akkumulert fremførbart underskudd	-58 801	-46 529	12 271
Inngår ikke i beregningen av utsatt skatt	54 344	85 672	31 329
Utsatt skattefordel (22 %)	0	0	0

I henhold til God regnskapsskikk for små foretak balanseføres ikke utsatt skattefordel.