



ÅRSREGNSKAPET FOR REGNSKAPSÅRET 2021 - GENERELL INFORMASJON

Enheten

Organisasjonsnummer: 819 954 542
Organisasjonsform: Aksjeselskap
Foretaksnavn: NOVA FACILITY SERVICES AS
Forretningsadresse: Fayes gate 4
3110 TØNSBERG

Regnskapsår

Årsregnskapets periode: 01.01.2021 - 31.12.2021

Konsern

Morselskap i konsern: Nei

Regnskapsregler

Regler for små foretak benyttet: Ja
Benyttet ved utarbeidelsen av årsregnskapet til selskapet: Regnskapslovens alminnelige regler

Årsregnskapet fastsatt av kompetent organ

Bekreftet av representant for selskapet: Ole-Martin Johansen
Dato for fastsettelse av årsregnskapet: 14.07.2022

Grunnlag for avgivelse

År 2021: Årsregnskapet er elektronisk innlevert
År 2020: Tall er hentet fra elektronisk innlevert årsregnskap fra 2021

Det er ikke krav til at årsregnskapet m.v. som sendes til Regnskapsregisteret er undertegnet. Kontrollen på at dette er utført ligger hos revisor/enhetens øverste organ. Sikkerheten ivaretas ved at innsender har rolle/rettighet for innsending av årsregnskapet via Altinn, og ved at det bekreftes at årsregnskapet er fastsatt av kompetent organ.

Brønnøysundregistrene, 31.08.2023



Resultatregnskap

Beløp i: NOK	Note	2021	2020
RESULTATREGNSKAP			
Inntekter			
Salgsinntekt		9 177 503	7 066 600
Sum inntekter		9 177 503	7 066 600
Kostnader			
Varekostnad		884 681	1 352 926
Lønnskostnad	1	6 420 159	5 927 245
Avskrivning på varige driftsmidler		127 240	85 848
Annen driftskostnad	1	1 759 104	1 510 184
Sum kostnader		9 191 184	8 876 203
Driftsresultat		-13 681	-1 809 603
Finansinntekter og finanskostnader			
Annen finansinntekt		1 403	119
Sum finansinntekter		1 403	119
Annen finanskostnad		48 822	21 769
Sum finanskostnader		48 822	21 769
Netto finans		-47 419	-21 651
Ordinært resultat før skattekostnad		-61 100	-1 831 254
Skattekostnad på ordinært resultat	2		-27 747
Ordinært resultat etter skattekostnad		-61 100	-1 803 507
Årsresultat		-61 100	-1 803 507
Årsresultat etter minoritetsinteresser		-61 100	-1 803 507
Overføringer og disponeringer			
Udekket tap	3	-61 100	-1 752 999
Overføringer annen egenkapital	3		-50 509
Sum overføringer og disponeringer		-61 100	-1 803 507



Balanse

Beløp i: NOK	Note	2021	2020
BALANSE - EIENDELER			
Anleggsmidler			
Immaterielle eiendeler			
Varige driftsmidler			
Driftsløsøre, inventar, verktøy, kontorm.	4	445 374	522 186
Sum varige driftsmidler		445 374	522 186
Finansielle anleggsmidler			
Andre langsiktige fordringer			5 555
Sum finansielle anleggsmidler			5 555
Sum anleggsmidler		445 374	527 741
Omløpsmidler			
Varer			
Fordringer			
Kundefordringer		86 918	347 967
Andre kortsiktige fordringer		306 446	195 083
Konsernfordringer		65 551	108 028
Sum fordringer		458 915	651 077
Bankinnskudd, kontanter og lignende			
Bankinnskudd, kontanter o.l.	5	45 133	196 216
Sum bankinnskudd, kontanter og lignende		45 133	196 216
Sum omløpsmidler		504 048	847 293
SUM EIENDELER		949 423	1 375 034

BALANSE - EGENKAPITAL OG GJELD

Egenkapital

Innskutt egenkapital



Balanse

Beløp i: NOK	Note	2021	2020
Selskapskapital	3,6	30 000	30 000
Annen innskutt egenkapital		-5 570	
Sum innskutt egenkapital		24 430	30 000
Opptjent egenkapital			
Udekket tap	3	1 859 505	1 752 999
Sum opptjent egenkapital		-1 859 505	-1 752 999
Sum egenkapital		-1 835 075	-1 722 999
Gjeld			
Langsiktig gjeld			
Annen langsiktig gjeld			
Øvrig langsiktig gjeld		191 754	291 261
Sum annen langsiktig gjeld		191 754	291 261
Sum langsiktig gjeld		191 754	291 261
Kortsiktig gjeld			
Leverandørgjeld		325 168	331 911
Skyldig offentlige avgifter		1 412 092	1 787 649
Annen kortsiktig gjeld		855 484	687 211
Sum kortsiktig gjeld		2 592 744	2 806 771
Sum gjeld		2 784 498	3 098 032
SUM EGENKAPITAL OG GJELD		949 423	1 375 034



Brønnøysundregistrene

ÅRSREGNSKAP FOR REGNSKAPSÅRET 2021 - GENERELL INFORMASJON

Journalnummer: 2022 771068

Enheten

Organisasjonsnummer: 819 954 542
Organisasjonsform: Aksjeselskap
Foretaksnavn: NOVA FACILITY SERVICES AS
Forretningsadresse: Baglergaten 3
3111 TØNSBERG

Regnskapsår

Årsregnskapets periode: 01.01.2021 - 31.12.2021

Konsern

Morselskap i konsern: Nei

Regnskapsregler

Regler for små foretak benyttet: Ja
Benyttet ved utarbeidelsen av
årsregnskapet til selskapet: Regnskapslovens alminnelige regler

Årsregnskapet fastsatt av kompetent organ

Bekreftet av representant for selskapet: Ole-Martin Johansen
Dato for fastsettelse av årsregnskapet: 14.07.2022

Revisjon

Årsregnskapet er utarbeidet av ekstern
autorisert regnskapsfører: Ja
Ekstern autorisert regnskapsfører har i
løpet av regnskapsåret bistått ved den
løpende regnskapsføringen eller utført
andre tjenester for selskapet enn å
utarbeide årsregnskapet: Ja

Grunnlag for avgivelse

År 2021: Årsregnskap er elektronisk innlevert.
År 2020: Tall er hentet fra elektronisk innlevert årsregnskap fra 2021.

Det er ikke krav til at årsregnskapet m.v. som sendes til Regnskapsregisteret er undertegnet. Kontrollen på at dette er utført ligger hos revisor/enhetens øverste organ. Sikkerheten ivaretas ved at innsender har rolle/rettighet for innsending av årsregnskapet via Altinn, og ved at det bekreftes at årsregnskapet er fastsatt av kompetent organ.

Brønnøysundregistrene, 03.08.2022

Brønnøysundregistrene
Postadresse: Postboks 900, 8910 Brønnøysund
Telefon: 75 00 75 00
E-post: firmapost@brreg.no Internett: www.brreg.no
Organisasjonsnummer: 974 760 673



Organisasjonsnr: 819 954 542
NOVA FACILITY SERVICES AS

RESULTATREGNSKAP

Beløp i: NOK	Note	2021	2020
RESULTATREGNSKAP			
Inntekter			
Salgsinntekt		9 177 503	7 066 600
Sum inntekter		9 177 503	7 066 600
Kostnader			
Varekostnad		884 681	1 352 926
Lønnskostnad	1	6 420 159	5 927 245
Avskrivning på varige driftsmidler		127 240	85 848
Annen driftskostnad	1	1 759 104	1 510 184
Sum kostnader		9 191 184	8 876 203
Driftsresultat		-13 681	-1 809 603
Finansinntekter og finanskostnader			
Annen finansinntekt		1 403	119
Sum finansinntekter		1 403	119
Annen finanskostnad		48 822	21 769
Sum finanskostnader		48 822	21 769
Netto finans		-47 419	-21 651
Ordinært resultat før skattekostnad			
Skattekostnad på ordinært resultat	2	-61 100	-1 831 254
Ordinært resultat etter skattekostnad		-61 100	-1 803 507
Årsresultat		-61 100	-1 803 507
Årsresultat etter minoritetsinteresser			
		-61 100	-1 803 507
Overføringer og disponeringer			
Udekket tap	3	-61 100	-1 752 999
Overføringer annen egenkapital	3		-50 509
Sum overføringer og disponeringer		-61 100	-1 803 507



Organisasjonsnr: 819 954 542
NOVA FACILITY SERVICES AS

BALANSE

Beløp i: NOK **Note** **2021** **2020**

BALANSE - EIENDELER

Anleggsmidler Immaterielle eiendeler

Varige driftsmidler

Driftsløsøre, inventar, verktøy, kontorm.	4	445 374	522 186
Sum varige driftsmidler		445 374	522 186

Finansielle anleggsmidler

Andre langsiktige fordringer			5 555
Sum finansielle anleggsmidler			5 555

Sum anleggsmidler		445 374	527 741
--------------------------	--	----------------	----------------

Omløpsmidler Varer

Fordringer

Kundefordringer		86 918	347 967
Andre kortsiktige fordringer		306 446	195 083
Konsernfordringer		65 551	108 028
Sum fordringer		458 915	651 077

Bankinnskudd, kontanter og lignende

Bankinnskudd, kontanter o. l.	5	45 133	196 216
Sum bankinnskudd, kontanter og lignende		45 133	196 216

Sum omløpsmidler		504 048	847 293
-------------------------	--	----------------	----------------

SUM EIENDELER		949 423	1 375 034
----------------------	--	----------------	------------------

BALANSE - EGENKAPITAL OG GJELD

Egenkapital

Innskutt egenkapital			
Selskapskapital	3,6	30 000	30 000
Annen innskutt egenkapital		-5 570	
Sum innskutt egenkapital		24 430	30 000

Opptjent egenkapital



Udekket tap	3	1 859 505	1 752 999
Sum opptjent egenkapital		-1 859 505	-1 752 999
Sum egenkapital		-1 835 075	-1 722 999
Gjeld			
Langsiktig gjeld			
Annen langsiktig gjeld			
Øvrig langsiktig gjeld		191 754	291 261
Sum annen langsiktig gjeld		191 754	291 261
Sum langsiktig gjeld		191 754	291 261
Kortsiktig gjeld			
Leverandørgjeld		325 168	331 911
Skyldig offentlige avgifter		1 412 092	1 787 649
Annen kortsiktig gjeld		855 484	687 211
Sum kortsiktig gjeld		2 592 744	2 806 771
Sum gjeld		2 784 498	3 098 032
SUM EGENKAPITAL OG GJELD		949 423	1 375 034



Organisasjonsnr: 819 954 542
NOVA FACILITY SERVICES AS

NOTEOPPLYSNINGER - SELSKAP - alle poster oppgitt i hele tall

Note

Antall årsverk i regnskapsåret
7.00

<u>Sum</u>	<u>Beløp</u>
<u>Balanseført verdi 31.12.</u>	<u>Varige driftsmidler Immaterielle eiend.</u>

Konsernregnskap

Morselskapet sitt navn

Forretningskontor for morselskapet

Begrunnelse for at datterselskap er utelatt fra konsolideringen

<u>Samlet beløp - tilknyttet selskap</u>	<u>Årets</u>	<u>Fjorårets</u>
--	--------------	------------------

<u>Samlet beløp - foretak i samme konsern</u>	<u>Årets</u>	<u>Fjorårets</u>
---	--------------	------------------

<u>Samlet beløp - foretak i samme konsern</u>	<u>Årets</u>	<u>Fjorårets</u>
---	--------------	------------------

<u>Samlet beløp - felles kontrollert virksomhet</u>	<u>Årets</u>	<u>Fjorårets</u>
---	--------------	------------------

<u>Pantstillelse</u>	<u>Beløp</u>
----------------------	--------------

<u>Beholdning av egne aksjer</u>	<u>Antall</u>	<u>Pålydende</u>	<u>Andel av aksjek.</u>
----------------------------------	---------------	------------------	-------------------------

Note



Lån og sikkerhetsstillelse til medlemmer

Opplysninger om:

Medlemmer av:

<u>Samlet lån</u>	<u>Styret</u>	<u>Andre organ</u>
	229534.00	

Mer om lån og sikkerhetsstillelse

Note

Noteopplysninger ut over minimumskravene for små foretak

Fullstendige noteopplysninger fremkommer av vedlagte PDF-dokument



**Årsregnskap 2021
for
Nova Facility Services AS**

Organisasjonsnr. 819954542



Nova Facility Services AS

Resultatregnskap

	Note	2021	2020
DRIFTSINNEKTER OG DRIFTSKOSTNADER			
Driftsinntekter			
Salgsinntekt		9 177 503	7 066 600
Sum driftsinntekter		9 177 503	7 066 600
Driftskostnader			
Varekostnad		884 681	1 352 926
Lønnskostnad	1	6 420 159	5 927 245
Avskrivning på varige driftsmidler		127 240	85 848
Annen driftskostnad	1	1 759 104	1 510 184
Sum driftskostnader		9 191 184	8 876 203
DRIFTSRESULTAT		(13 681)	(1 809 603)
FINANSINNEKTER OG FINANSKOSTNADER			
Finansinntekter			
Annen finansinntekt		1 403	119
Sum finansinntekter		1 403	119
Finanskostnader			
Annen finanskostnad		48 822	21 769
Sum finanskostnader		48 822	21 769
NETTO FINANSPOSTER		(47 419)	(21 651)
ORDINÆRT RES. FØR SKATTEKOSTNAD		(61 100)	(1 831 254)
Skattekostnad på ordinært resultat	2	0	(27 747)
ORDINÆRT RESULTAT		(61 100)	(1 803 507)
ÅRSRESULTAT		(61 100)	(1 803 507)
OVERF. OG DISPONERINGER			
Overføringer annen egenkapital	3	0	(50 509)
Fremføring av udekket tap	3	(61 100)	(1 752 999)
SUM OVERF. OG DISP.		(61 100)	(1 803 507)



Nova Facility Services AS

Balanse pr. 31.12.2021

	Note	31.12.2021	31.12.2020
EIENDELER			
ANLEGGSMIDLER			
Varige driftsmidler			
Driftsløsøre, inventar, verktøy, kontorm.	4	445 374	522 186
Sum varige driftsmidler		445 374	522 186
Finansielle anleggsmidler			
Andre langsiktige fordringer		0	5 555
Sum finansielle anleggsmidler		0	5 555
SUM ANLEGGSMIDLER		445 374	527 741
OMLØPSMIDLER			
Fordringer			
Kundefordringer		86 918	347 967
Fordringer på konsernselskap		65 551	108 028
Andre kortsiktige fordringer		306 446	195 083
Sum fordringer		458 915	651 077
Bankinnskudd, kontanter o.l.	5	45 133	196 216
SUM OMLØPSMIDLER		504 048	847 293
SUM EIENDELER		949 423	1 375 034



Nova Facility Services AS

Balanse pr. 31.12.2021

	Note	31.12.2021	31.12.2020
EGENKAPITAL OG GJELD			
EGENKAPITAL			
Innskutt egenkapital			
Selskapskapital	3,6	30 000	30 000
Annen innskutt egenkapital		(5 570)	0
Sum innskutt egenkapital		24 430	30 000
Opptjent egenkapital			
Udekket tap	3	(1 859 505)	(1 752 999)
Sum opptjent egenkapital		(1 859 505)	(1 752 999)
SUM EGENKAPITAL		(1 835 075)	(1 722 999)
GJELD			
LANGSIKTIG GJELD			
Annen langsiktig gjeld			
Øvrig langsiktig gjeld		191 754	291 261
Sum annen langsiktig gjeld		191 754	291 261
SUM LANGSIKTIG GJELD		191 754	291 261
KORTSIKTIG GJELD			
Leverandørgjeld		325 168	331 911
Skyldig offentlige avgifter		1 412 092	1 787 649
Annen kortsiktig gjeld		855 484	687 211
SUM KORTSIKTIG GJELD		2 592 744	2 806 771
SUM GJELD		2 784 498	3 098 032
SUM EGENKAPITAL OG GJELD		949 423	1 375 034

Sandefjord den 21. juli 2022

Ole-Martin Johansen
Styrets leder

Alexander Terje Loe Balsnes
Styremedlem



Nova Facility Services AS

Noter 2021

Regnskapsprinsipper:

Årsregnskapet er satt opp i samsvar med regnskapsloven og god regnskapsskikk for små foretak.

Omløpsmidler og kortsiktig gjeld

Omløpsmidler og kortsiktig gjeld omfatter normalt poster som forfaller til betaling innen ett år etter siste dag i regnskapsåret, samt poster som knytter seg til varekretsløpet. Omløpsmidler vurderes til laveste verdi av anskaffelseskost og antatt virkelig verdi (Laveste verdis prinsipp).

Anleggsmidler og langsiktig gjeld

Anleggsmidler omfatter eiendeler bestemt til varig eie og bruk for virksomheten. Anleggsmidler er vurdert til anskaffelseskost. Varige driftsmidler føres opp i balansen og avskrives over driftsmidlets forventede økonomiske levetid. Varige driftsmidler nedskrives til virkelig verdi ved verdifall som forventes ikke å være av forbigående art. Nedskrivninger blir reversert når grunnlaget for nedskrivningen ikke lenger finnes å være til stede.

Inntektsføring

Inntektsføring ved salg av varer skjer på leveringstidspunktet. Tjenester inntektsføres i takt med utførelsen. Andelen av salgsinntekter som knytter seg til fremtidige serviceytelser, balanseføres som uopptjent inntekt ved salget og inntektsføres deretter i takt med levering av ytelsene.

Fordringer

Kundefordringer føres opp i balansen til pålydende etter fradrag for avsetning til påregnelig tap. Avsetning til påregnelig tap gjøres på grunnlag av en individuell vurdering av de enkelte fordringene. I tillegg gjøres det for øvrige kundefordringer en uspesifisert avsetning for å dekke antatt tap.

Andre fordringer er også gjenstand for en tilsvarende vurdering.

Skatt

Skattekostnaden i resultatregnskapet omfatter periodens betalbare skatt som blir utlignet og forfaller til betaling i neste regnskapsår i tillegg til endring i utsatt skatt. Utsatt skatt er beregnet med skattesatsen ved utgangen av regnskapsåret (22 %) på grunnlag av skattereduserende og skatteøkende midlertidige forskjeller som eksisterer mellom regnskapsmessige og skattemessige verdier. I beregningen er det også medtatt skattemessig framførbart underskudd ved regnskapsårets utgang. Skatteøkende og skattereduserende midlertidige forskjeller som reverserer eller kan reversere i samme periode er utlignet og nettoført.

Eventuell utsatt skatt på merverdier i forbindelse med oppkjøp av datterselskap blir ikke utlignet.



Nova Facility Services AS

Noter 2021

Note 1 - Lønnskostnad, ansatte, mm

Selskapet har hatt 7 årsverk i regnskapsåret.

Spesifikasjon av lønnskostnader	I år	I fjor
Lønn	5 458 269	5 043 274
Arbeidsgiveravgift	774 986	718 616
Pensjonskostnader	83 841	47 924
Andre lønnsrelaterte ytelser	103 062	117 431
Totalt	6 420 159	5 927 245

Ytelser til ledende personer og revisor

Revisjonshonorar, som består av:

Andre tjenester	14 575
Samlet honorar til revisor	14 575

Det er ikke utbetalt pensjonsytelser eller andre ytelser enn lønn til daglig leder og styremedlemmer.

Aksjonærene i morselskapet er skyldig selskapet samlet kr 229 535 per 31.12.2021. Utover dette er det ikke gitt lån eller stillet sikkerhet til daglig leder, styret eller nærstående.

Selskapet har inngått avtale om OTP.

Note 2 - Skattekostnad på ordinært resultat

Spesifikasjon av årets skattegrunnlag:	2021
Resultat før skattekostnader	-61 100
Permanente og andre forskjeller	31 930
Endring i midlertidige forskjeller	71 234
Anvendt skattemessig framførbart underskudd	42 063
Inntekt	0
Spesifikasjon av årets skattekostnad:	2021
Beregnet skatt av årets resultat	0
= Sum betalbar skatt	0
= Ordinær skattekostnad	0
Betalbar skatt i balansen består av:	
= Betalbar skatt i balansen	0



Nova Facility Services AS

Noter 2021

Midlertidige forskjeller og balanseført utsatt skatt

	2021	2020
+ Driftsmidler inkl. goodwill	82 120	107 799
+ Utestående fordringer	-45 555	0
- Fremførbart skattemessig underskudd	1 773 923	1 815 986
Sum positive skatteøkende forskjeller	82 120	107 799
Sum negative skatteøkende forskjeller	1 819 478	1 815 986
Forskj. som ikke inngår i beregning av utsatt skatt	1 737 357	1 708 187

Note 3 - Egenkapital

	Aksjekapital / selskapskapital	Overkurs	Annen egenkapital	Sum egenkapital
Pr 1.1.	30 000	0	-1 752 999	-1 722 999
-Til årets resultat			-61 100	-61 100
+/-Andre transaksjoner:	0	0	-50 976	-50 976
Pr 31.12.	30 000	0	-1 865 075	-1 835 075

Easy Clean AS innfusjonert i Nova Facility Service AS i 2021

Selskapets egenkapital er negativ med kr 1 835 075 og selskapet har gått med underskudd i regnskapsåret. Disse forholdene indikerer at det foreligger usikkerhet om fortsatt drift. Selskapet har vært hardt rammet av koronapandemien og den negative egenkapitalen skyldes i det alt vesentligeste det forferdelige resultatet i regnskapsåret 2020. Ledelsen har tatt grep for å rasjonalisere driften og markedet har begynt å ta seg opp igjen i løpet av 2021. Dette er bakgrunnen for den betydelige resultatforbedringen fra regnskapsåret 2020 til 2021. Foreløpig regnskap for 2022 viser at selskapet nå går med overskudd igjen og selskapet har inngått avdragsordning med sin største kreditor. På denne bakgrunn mener styret at forutsetningen for fortsatt drift er oppfylt og årsregnskapet er avlagt under denne forutsetningen.



Nova Facility Services AS

Noter 2021

Note 4 - Driftsløsøre, inventar, verktøy, kontorm.

Avskrivningstablå

Driftsløsøre, inventar, verktøy, kontorm.

Ansk.kost pr. 1/1	617 689
+ Tilgang	50 429
Ansk.kost pr. 31/12	668 118
Akk. av/nedskr. pr 1/1	95 503
+ Ord. avskrivninger	127 240
Akk. av/nedskr. 31/12	222 743
Balansef. verdi 31/12	445 374
Prosentats ord. avskr.	14-33

Note 5 - Bundne midler

Skattetrekkinnskudd utgjør pr 31.12. i år kr 935 og utgjorde pr 31.12. i fjor kr 74 510.

Note 6 - Selskapskapital

Selskapet har 100 aksjer pålydende kr 300 pr. aksje, samlet aksjekapital utgjør kr 30 000.

Selskapet har en aksjonær:

Navn	Antall Eierandel
J&B Partner AS	100 100,00 %



Til generalforsamlingen i
Nova Facility Services AS

HrH Revisjon AS

Postboks 509, 9485 Harstad
Havnegata 4, 3. etg. 9404 Harstad
Foretaksregisteret: 980 404 277 MVA
Telefon: 90 40 41 40
E-post: harstad@hrh.no

Medlem av Den norske Revisorforening

UAVHENGIG REVISORS BERETNING FOR 2021

Konklusjon

Vi har revidert Nova Facility Services AS' årsregnskap som viser et underskudd på kr 61.100. Årsregnskapet består av balanse per 31. desember 2021, resultatregnskap for regnskapsåret avsluttet per denne datoen, og noter til årsregnskapet, herunder et sammendrag av viktige regnskapsprinsipper.

Etter vår mening

- oppfyller årsregnskapet gjeldende lovkrav, og
- gir årsregnskapet et rettviseende bilde av selskapets finansielle stilling per 31. desember 2021 og av dets resultat for regnskapsåret avsluttet per denne datoen i samsvar med regnskapslovens regler og god regnskapsskikk i Norge.

Grunnlag for konklusjonen

Vi har gjennomført revisjonen i samsvar med de internasjonale revisjonsstandardene International Standards on Auditing (ISA-ene). Våre oppgaver og plikter i henhold til disse standardene er beskrevet nedenfor under Revisors oppgaver og plikter ved revisjonen av Årsregnskapet. Vi er uavhengige av selskapet slik det kreves i lov, forskrift og International Code of Ethics for Professional Accountants (inkludert internasjonale uavhengighetsstandarder) utstedt av the International Ethics Standards Board for Accountants (IESBA-reglene), og vi har overholdt våre øvrige etiske forpliktelser i samsvar med disse kravene. Innhentet revisjonsbevis er etter vår vurdering tilstrekkelig og hensiktsmessig som grunnlag for vår konklusjon.

Vesentlig usikkerhet knyttet til fortsatt drift

Vi gjør oppmerksom på note 3 i årsregnskapet som angir at selskapet har gått med underskudd i regnskapsåret og at selskapets egenkapital er negativ med kr 1.835.075. Disse forholdene og andre omstendigheter som er beskrevet i note 3 indikerer at det foreligger en vesentlig usikkerhet som kan skape tvil av betydning om selskapets evne til fortsatt drift. Dette forholdet har ingen betydning for vår konklusjon om årsregnskapet.

Ledelsens ansvar for årsregnskapet

Ledelsen er ansvarlig for å utarbeide årsregnskapet og for at det gir et rettviseende bilde i samsvar med regnskapslovens regler og god regnskapsskikk i Norge. Ledelsen er også ansvarlig for slik intern kontroll som den finner nødvendig for å kunne utarbeide et årsregnskap som ikke inneholder vesentlig feilinformasjon, verken som følge av misligheter eller utilsiktede feil.

Ved utarbeidelsen av årsregnskapet må ledelsen ta standpunkt til selskapets evne til fortsatt drift og opplyse om forhold av betydning for fortsatt drift. Forutsetningen om fortsatt drift skal legges til grunn for årsregnskapet så lenge det ikke er sannsynlig at virksomheten vil bli avviklet.



HrH Revisjon

Revisors oppgaver og plikter ved revisjonen av årsregnskapet

Vårt mål er å oppnå betryggende sikkerhet for at årsregnskapet som helhet ikke inneholder vesentlig feilinformasjon, verken som følge av misligheter eller utilsiktede feil, og å avgi en revisjonsberetning som inneholder vår konklusjon. Betryggende sikkerhet er en høy grad av sikkerhet, men ingen garanti for at en revisjon utført i samsvar med ISA-ene, alltid vil avdekke vesentlig feilinformasjon som eksisterer. Feilinformasjon kan oppstå som følge av misligheter eller utilsiktede feil. Feilinformasjon blir vurdert som vesentlig dersom den enkeltvis eller samlet med rimelighet kan forventes å påvirke økonomiske beslutninger som brukerne foretar basert på årsregnskapet.


For videre beskrivelse av revisors oppgaver og plikter vises det til <https://revisorforeningen.no/revisjonsberetninger>

Andre forhold

Selskapet har ikke behandlet skattetrekkmidler i samsvar med bestemmelsene i skattebetalingsloven § 5-12.

Selskapet har gitt lån på kr 229.535 til aksjonærene i selskapets morselskap. Lånene er i strid med aksjelovens § 8-7 da selskapet ikke har fri egenkapital og det ikke er stillet betryggende sikkerhet for lånet.

Harstad, 20. juli 2022
HrH Revisjon AS


Eivind Lorentzen Krokeide
statsautorisert revisor



**Årsregnskap 2021
for
Nova Facility Services AS**

Organisasjonsnr. 819954542



Nova Facility Services AS

Resultatregnskap

	Note	2021	2020
DRIFTSINNETEKTER OG DRIFTSKOSTNADER			
Driftsinntekter			
Salgsinntekt		9 177 503	7 066 600
Sum driftsinntekter		9 177 503	7 066 600
Driftskostnader			
Varekostnad		884 681	1 352 926
Lønnskostnad	1	6 420 159	5 927 245
Avskrivning på varige driftsmidler		127 240	85 848
Annen driftskostnad	1	1 759 104	1 510 184
Sum driftskostnader		9 191 184	8 876 203
DRIFTSRESULTAT		(13 681)	(1 809 603)
FINANSINNETEKTER OG FINANSKOSTNADER			
Finansinntekter			
Annen finansinntekt		1 403	119
Sum finansinntekter		1 403	119
Finanskostnader			
Annen finanskostnad		48 822	21 769
Sum finanskostnader		48 822	21 769
NETTO FINANSPOSTER		(47 419)	(21 651)
ORDINÆRT RES. FØR SKATTEKOSTNAD		(61 100)	(1 831 254)
Skattekostnad på ordinært resultat	2	0	(27 747)
ORDINÆRT RESULTAT		(61 100)	(1 803 507)
ARSRESULTAT		(61 100)	(1 803 507)
OVERF. OG DISPONERINGER			
Overføringer annen egenkapital	3	0	(50 509)
Fremføring av udekket tap	3	(61 100)	(1 752 999)
SUM OVERF. OG DISP.		(61 100)	(1 803 507)

Årsregnskap for Nova Facility Services AS

Organisasjonsnr. 819954542





Nova Facility Services AS

Balanse pr. 31.12.2021

	Note	31.12.2021	31.12.2020
EGENKAPITAL OG GJELD			
EGENKAPITAL			
Innskutt egenkapital			
Selskapskapital		30 000	30 000
Annen innskutt egenkapital	3,6	(5 570)	0
Sum innskutt egenkapital		24 430	30 000
Opptjent egenkapital			
Udekket tap	3	(1 859 505)	(1 752 999)
Sum opptjent egenkapital		(1 859 505)	(1 752 999)
SUM EGENKAPITAL		(1 835 075)	(1 722 999)
GJELD			
LANGSIKTIG GJELD			
Annen langsiktig gjeld			
Øvrig langsiktig gjeld		191 754	291 261
Sum annen langsiktig gjeld		191 754	291 261
SUM LANGSIKTIG GJELD		191 754	291 261
KORTSIKTIG GJELD			
Leverandørgjeld		325 168	331 911
Skyldig offentlige avgifter		1 412 092	1 787 649
Annen kortsiktig gjeld		855 484	687 211
SUM KORTSIKTIG GJELD		2 592 744	2 806 771
SUM GJELD		2 784 498	3 098 032
SUM EGENKAPITAL OG GJELD		949 423	1 375 034

Sandefjord den 14. juli 2022


Ole Martin Johansen
Styrets leder
Alexander Terje Loe Børnes
Styremedlem



Nova Facility Services AS

Noter 2021

Regnskapsprinsipper:

Årsregnskapet er satt opp i samsvar med regnskapsloven og god regnskapsskikk for små foretak.

Omløpsmidler og kortsiktig gjeld

Omløpsmidler og kortsiktig gjeld omfatter normalt poster som forfaller til betaling innen ett år etter siste dag i regnskapsåret, samt poster som knytter seg til varekretsløpet. Omløpsmidler vurderes til laveste verdi av anskaffelseskost og antatt virkelig verdi (Laveste verdis prinsipp).

Anleggsmidler og langsiktig gjeld

Anleggsmidler omfatter eiendeler bestemt til varig eie og bruk for virksomheten. Anleggsmidler er vurdert til anskaffelseskost. Varige driftsmidler føres opp i balansen og avskrives over driftsmidlets forventede økonomiske levetid. Varige driftsmidler nedskrives til virkelig verdi ved verdifall som forventes ikke å være av forbigående art. Nedskrivninger blir reversert når grunnlaget for nedskrivningen ikke lenger finnes å være til stede.

Inntektsføring

Inntektsføring ved salg av varer skjer på leveringstidspunktet. Tjenester inntektsføres i takt med utførelsen. Andelen av salgsinntekter som knytter seg til fremtidige serviceytelser, balanseføres som uopptjent inntekt ved salget og inntektsføres deretter i takt med levering av ytelsene.

Fordringer

Kundefordringer føres opp i balansen til pålydende etter fradrag for avsetning til påregnelig tap. Avsetning til påregnelig tap gjøres på grunnlag av en individuell vurdering av de enkelte fordringene. I tillegg gjøres det for øvrige kundefordringer en uspesifisert avsetning for å dekke antatt tap.

Andre fordringer er også gjenstand for en tilsvarende vurdering.

Skatt

Skattekostnaden i resultatregnskapet omfatter periodens betalbare skatt som blir utlignet og forfaller til betaling i neste regnskapsår i tillegg til endring i utsatt skatt. Utsatt skatt er beregnet med skattesatsen ved utgangen av regnskapsåret (22 %) på grunnlag av skattereduserende og skatteøkende midlertidige forskjeller som eksisterer mellom regnskapsmessige og skattemessige verdier. I beregningen er det også medtatt skattemessig framførbart underskudd ved regnskapsårets utgang. Skatteøkende og skattereduserende midlertidige forskjeller som reverserer eller kan reversere i samme periode er utlignet og nettoført.

Eventuell utsatt skatt på merverdier i forbindelse med oppkjøp av datterselskap blir ikke utlignet.



Nova Facility Services AS

Noter 2021

Note 1 - Lønnskostnad, ansatte, mm

Selskapet har hatt 7 årsverk i regnskapsåret.

Spesifikasjon av lønnskostnader	I år	I fjor
Lønn	5 458 269	5 043 274
Arbeidsgiveravgift	774 986	718 616
Pensjonskostnader	83 841	47 924
Andre lønnsrelaterte ytelser	103 062	117 431
Totalt	6 420 159	5 927 245

Ytelser til ledende personer og revisor

Revisjonshonorar, som består av:

Andre tjenester	14 575
Samlet honorar til revisor	14 575

Det er ikke utbetalt pensjonsytelser eller andre ytelser enn lønn til daglig leder og styremedlemmer.

Aksjonærene i morselskapet er skyldig selskapet samlet kr 229 535 per 31.12.2021. Utover dette er det ikke gitt lån eller stillet sikkerhet til daglig leder, styret eller nærstående.

Selskapet har inngått avtale om OTP.

Note 2 - Skattekostnad på ordinært resultat

Spesifikasjon av årets skattegrunnlag:	2021
Resultat før skattekostnader	-61 100
Permanente og andre forskjeller	31 930
Endring i midlertidige forskjeller	71 234
Anvendt skattemessig framførbart underskudd	42 063
Inntekt	0
Spesifikasjon av årets skattekostnad:	2021
Beregnet skatt av årets resultat	0
= Sum betalbar skatt	0
= Ordinær skattekostnad	0
Betalbar skatt i balansen består av:	
= Betalbar skatt i balansen	0



Nova Facility Services AS

Noter 2021

Midlertidige forskjeller og balanseført utsatt skatt

	2021	2020
+ Driftsmidler inkl. goodwill	82 120	107 799
+ Utestående fordringer	-45 555	0
- Fremførbart skattemessig underskudd	1 773 923	1 815 986
Sum positive skatteøkende forskjeller	82 120	107 799
Sum negative skatteøkende forskjeller	1 819 478	1 815 986
Forskj. som ikke inngår i beregning av utsatt skatt	1 737 357	1 708 187

Note 3 - Egenkapital

	Aksjekapital / selskapskapital	Overkurs	Annen egenkapital	Sum egenkapital
Pr 1.1.	30 000	0	-1 752 999	-1 722 999
-Til årets resultat			-61 100	-61 100
+/-Andre transaksjoner:	0	0	-50 976	-50 976
Pr 31.12.	30 000	0	-1 865 075	-1 835 075

Easy Clean AS innfusjonert i Nova Facility Service AS i 2021

Selskapets egenkapital er negativ med kr 1 835 075 og selskapet har gått med underskudd i regnskapsåret. Disse forholdene indikerer at det foreligger usikkerhet om fortsatt drift. Selskapet har vært hardt rammet av koronapandemien og den negative egenkapitalen skyldes i det alt vesentligste det forferdelige resultatet i regnskapsåret 2020. Ledelsen har tatt grep for å rasjonalisere driften og markedet har begynt å ta seg opp igjen i løpet av 2021. Dette er bakgrunnen for den betydelige resultatforbedringen fra regnskapsåret 2020 til 2021. Foreløpig regnskap for 2022 viser at selskapet nå går med overskudd igjen og selskapet har inngått avdragsordning med sin største kreditor. På denne bakgrunn mener styret at forutsetningen for fortsatt drift er oppfylt og årsregnskapet er avlagt under denne forutsetningen.



Nova Facility Services AS

Noter 2021

Note 4 - Driftsløsøre, inventar, verktøy, kontorm.

Avskrivningstablå

	Driftsløsøre, inventar, verktøy, kontorm.
Ansk.kost pr. 1/1	617 689
+ Tilgang	50 429
Ansk.kost pr. 31/12	668 118
Akk. av/nedskr. pr 1/1	95 503
+ Ord. avskrivninger	127 240
Akk. av/nedskr. 31/12	222 743
Balansef. verdi 31/12	445 374
Prosentats ord. avskr.	14-33

Note 5 - Bundne midler

Skattetrekkinnskudd utgjør pr 31.12. i år kr 935 og utgjorde pr 31.12. i fjor kr 74 510.

Note 6 - Selskapskapital

Selskapet har 100 aksjer pålydende kr 300 pr. aksje, samlet aksjekapital utgjør kr 30 000.

Selskapet har en aksjonær:

Navn	Antall Eierandel
J&B Partner AS	100 100,00 %