



ÅRSREGNSKAPET FOR REGNSKAPSÅRET 2021 - GENERELL INFORMASJON

Enheten

Organisasjonsnummer: 982 435 358
Organisasjonsform: Aksjeselskap
Foretaksnavn: SOLØR BIOENERGI VARME AS
Forretningsadresse: Ringsakervegen 10
2383 BRUMUNDDAL

Regnskapsår

Årsregnskapets periode: 01.01.2021 - 31.12.2021

Konsern

Mørselskap i konsern: Ja
Konsernregnskap lagt ved: Ja

Regnskapsregler

Regler for små foretak benyttet: Nei
Benyttet ved utarbeidelsen av årsregnskapet til selskapet: Regnskapslovens alminnelige regler
Benyttet ved utarbeidelsen av årsregnskapet til konsernet: -

Årsregnskapet fastsatt av kompetent organ

Bekreftet av representant for selskapet: Hans Marcus Moss
Dato for fastsettelse av årsregnskapet: 29.04.2022

Grunnlag for avgivelse

År 2021: Årsregnskapet er elektronisk innlevert
År 2020: Tall er hentet fra elektronisk innlevert årsregnskap fra 2021

Det er ikke krav til at årsregnskapet m.v. som sendes til Regnskapsregisteret er undertegnet. Kontrollen på at dette er utført ligger hos revisor/enhetens øverste organ. Sikkerheten ivaretas ved at innsender har rolle/rettighet for innsending av årsregnskapet via Altinn, og ved at det bekreftes at årsregnskapet er fastsatt av kompetent organ.

Brønnøysundregistrene, 11.08.2023



Resultatregnskap

Beløp i: NOK	Note	2021	2020
RESULTATREGNSKAP			
Inntekter			
Salgsinntekt		102 310 143	74 494 207
Annen driftsinntekt		20 904	2 102 981
Sum inntekter		102 331 047	76 597 188
Kostnader			
Varekostnad		51 746 582	37 585 613
Lønnskostnad	2, 3	6 087 282	6 323 907
Avskrivning av driftsmidler og immaterielle eiendeler	4	6 750 585	7 301 497
Nedskrivning av varige driftsmidler og immaterielle eiendeler	4		
Annen driftskostnad	2	22 993 408	21 660 928
Sum kostnader		87 577 857	72 871 944
Driftsresultat		14 753 190	3 725 245
Finansinntekter og finanskostnader			
Renteinntekt fra foretak i samme konsern		12 346 281	700 605
Annen renteinntekt		2 180	8 755
Annen finansinntekt		60 755 411	7 051 671
Sum finansinntekter		73 103 872	7 761 031
Rentekostnad til foretak i samme konsern		12 750 603	1 699 348
Annen rentekostnad		1 986	104 248
Annen finanskostnad		16 798 598	9 833 932
Sum finanskostnader		29 551 188	11 637 528
Netto finans		43 552 684	-3 876 497
Ordinært resultat før skattekostnad		58 305 875	-151 252
Skattekostnad på ordinært resultat	8	2 204 100	-744 456
Ordinært resultat etter skattekostnad		56 101 775	593 204
Årsresultat	10	56 101 775	593 204
Årsresultat etter minoritetsinteresser		56 101 775	593 204



Resultatregnskap

Beløp i: NOK	Note	2021	2020
Totalresultat		56 101 775	593 204
Overføringer og disponeringer			
Avsatt til annen egenkapital		56 101 775	593 204
Sum overføringer og disponeringer		56 101 775	593 204



Balanse

Beløp i: NOK	Note	2021	2020
BALANSE - EIENDELER			
Anleggsmidler			
Immaterielle eiendeler			
Utsatt skattefordel	8		
Varige driftsmidler			
Tomter, bygninger o.a. fast eiendom	4	3 021 189	3 354 989
Maskiner og anlegg	4	60 906 630	62 734 572
Skip og flytende installasjoner	4		
Driftsløsøre, inventar o.a. utstyr	4		
Sum varige driftsmidler	4	63 927 819	66 089 561
Finansielle anleggsmidler			
Investering i datterselskap		35 972 879	
Lån til foretak i samme konsern	11	216 875 710	57 961 537
Andre langsiktige fordringer	3	1 600 022	1 430 051
Sum finansielle anleggsmidler		254 448 611	59 391 588
Sum anleggsmidler		318 376 430	125 481 150
Omløpsmidler			
Varer			
Sum varer	7	3 525 340	4 818 356
Fordringer			
Kundefordringer	6, 11	29 332 844	19 227 463
Andre kortsiktige fordringer		612 143	763 389
Konsernfordringer	11		
Sum fordringer		29 944 987	19 990 852
Bankinnskudd, kontanter og lignende			
Bankinnskudd, kontanter o.l.	5	5 014 409	1 484 784
Sum bankinnskudd, kontanter og lignende		5 014 409	1 484 784
Sum omløpsmidler		38 484 736	26 293 991



Balanse

Beløp i: NOK	Note	2021	2020
SUM EIENDELER		356 861 166	151 775 141
BALANSE - EGENKAPITAL OG GJELD			
Egenkapital			
Innskutt egenkapital			
Aksjekapital	9, 10	17 000 000	17 000 000
Overkurs	10		
Annen innskutt egenkapital	10	2 650 000	2 650 000
Sum innskutt egenkapital		19 650 000	19 650 000
Opptjent egenkapital			
Annen egenkapital	10	35 331 137	21 953 013
Sum opptjent egenkapital		35 331 137	21 953 013
Sum egenkapital		54 981 137	41 603 013
Gjeld			
Langsiktig gjeld			
Pensjonsforpliktelser	3		
Utsatt skatt	8	5 131 084	5 147 655
Sum avsetninger for forpliktelser		5 131 084	5 147 655
Annen langsiktig gjeld			
Langsiktig konserngjeld	11		
Sum langsiktig gjeld		5 131 084	5 147 655
Kortsiktig gjeld			
Leverandørgjeld	11	10 163 262	13 075 185
Betalbar skatt	8		
Skyldig offentlige avgifter		4 907 266	7 916 472
Kortsiktig konserngjeld	11	277 864 358	79 532 754
Annen kortsiktig gjeld		3 814 060	4 500 063
Sum kortsiktig gjeld		296 748 946	105 024 473
Sum gjeld		301 880 029	110 172 128



Balanse

Beløp i: NOK	Note	2021	2020
SUM EGENKAPITAL OG GJELD		356 861 166	151 775 141



RESULTATREGNSKAP

SOLØR BIOENERGI VARME AS

DRIFTSINNEKTER OG DRIFTSKOSTNADER	Note	2021	2020
Salgsinntekt		102 310 143	74 494 207
Annen driftsinntekt		20 904	2 102 981
Sum driftsinntekter		102 331 047	76 597 188
Varekostnad		51 746 582	37 585 613
Lønnskostnad	2, 3	6 087 282	6 323 907
Avskrivning av driftsmidler og immaterielle eiendeler	4	6 750 585	7 301 497
Annen driftskostnad	2	22 993 408	21 660 928
Sum driftskostnader		87 577 857	72 871 944
Driftsresultat		14 753 190	3 725 245
FINANSINNEKTER OG FINANSKOSTNADER			
Renteinntekt fra foretak i samme konsern		12 346 281	700 605
Annen renteinntekt		2 180	8 755
Annen finansinntekt		60 755 411	7 051 671
Rentekostnad til foretak i samme konsern		12 750 603	1 699 348
Annen rentekostnad		1 986	104 248
Annen finanskostnad		16 798 598	9 833 932
Resultat av finansposter		43 552 684	-3 876 497
Ordinært resultat før skattekostnad		58 305 875	-151 252
Skattekostnad på ordinært resultat	8	2 204 100	-744 456
Ordinært resultat		56 101 775	593 204
EKSTRAORDINÆRE INNEKTER OG KOSTNADER			
Årsresultat	10	56 101 775	593 204
OVERFØRINGER			
Avsatt til annen egenkapital		56 101 775	593 204
Sum overføringer		56 101 775	593 204



BALANSE

SOLØR BIOENERGI VARME AS

EIENDELER	Note	2021	2020
ANLEGGSMIDLER			
IMMATERIELLE EIENDELER			
VARIGE DRIFTSMIDLER			
Tomter, bygninger o.a. fast eiendom	4	3 021 189	3 354 989
Maskiner og anlegg	4	60 906 630	62 734 572
Sum varige driftsmidler	4	63 927 819	66 089 561
FINANSIELLE ANLEGGSMIDLER			
Investeringer i datterselskap		35 972 879	0
Lån til foretak i samme konsern	11	216 875 710	57 961 537
Andre langsiktige fordringer	3	1 600 022	1 430 051
Sum finansielle anleggsmidler		254 448 611	59 391 588
Sum anleggsmidler		318 376 430	125 481 150
OMLØPSMIDLER			
Lager av varer og annen beholdning	7	3 525 340	4 818 356
FORDRINGER			
Kundefordringer	6, 11	29 332 844	19 227 463
Andre kortsiktige fordringer		612 143	763 389
Sum fordringer		29 944 987	19 990 852
INVESTERINGER			
Bankinnskudd, kontanter o.l.	5	5 014 409	1 484 784
Sum omløpsmidler		38 484 736	26 293 991
Sum eiendeler		356 861 166	151 775 141



BALANSE

SOLØR BIOENERGI VARME AS

EGENKAPITAL OG GJELD	Note	2021	2020
EGENKAPITAL			
INNSKUTT EGENKAPITAL			
Aksjekapital	9, 10	17 000 000	17 000 000
Annen innskutt egenkapital	10	2 650 000	2 650 000
Sum innskutt egenkapital		19 650 000	19 650 000
OPPTJENT EGENKAPITAL			
Annen egenkapital	10	35 331 137	21 953 013
Sum opptjent egenkapital		35 331 137	21 953 013
Sum egenkapital		54 981 137	41 603 013
GJELD			
AVSETNING FOR FORPLIKTELSE			
Utsatt skatt	8	5 131 084	5 147 655
Sum avsetning for forpliktelser		5 131 084	5 147 655
ANNEN LANGSIKTIG GJELD			
KORTSIKTIG GJELD			
Leverandørgjeld	11	10 163 262	13 075 185
Skyldig offentlige avgifter		4 907 266	7 916 472
Konserngjeld	11	277 864 358	79 532 754
Annen kortsiktig gjeld		3 814 060	4 500 063
Sum kortsiktig gjeld		296 748 946	105 024 473
Sum gjeld		301 880 029	110 172 128
Sum egenkapital og gjeld		356 861 166	151 775 141

04.04.2022

Styret i Solør Bioenergi Varme AS

Hans Marcus Moss
styreleder

Bjørn Nybakken
daglig leder



Note 1 Regnskapsprinsipper

Årsregnskapet er satt opp i samsvar med regnskapslovens bestemmelser og god regnskapsskikk. Fusjon: Solør Bioenergi Varme Holding AS som var morselskap er fusjonert inn som en omvendt mor- datterfusjon. Fusjonen gjennomføres i samsvar med reglene i Aksjelovens kapittel 13, og skattelovens regler om skattefri fusjon, samt regnskapslovens bestemmelser om fusjon. Selskapet er fusjonert med virkning fra 01.01.2021 og det er selskapsmessig og skattemessig kontinuitet. Selskapet var 100% eiet av morselskapet Solør Bioenergi Varme Holding AS som er fusjonert inn, dette har skjedd til bokførte verdier uten vederlag.

Bruk av estimater

I utarbeidelse av årsregnskapet har man brukt estimater og forutsetninger som har påvirket resultatregnskapet og verdsettelsen av eiendeler og gjeld, samt usikre eiendeler og forpliktelser på balansedagen i henhold til god regnskapsskikk. Områder som i stor grad inneholder slike skjønsmessige vurderinger, høy grad av kompleksitet, eller områder hvor forutsetninger og estimater er vesentlige for årsregnskapet, er beskrevet i notene.

Valuta

Transaksjoner i utenlandsk valuta omregnes til kursen på transaksjonstidspunktet. Pengeposter i utenlandsk valuta omregnes til norske kroner ved å benytte balansedagens kurs. Valutakursendringer resultatføres løpende i regnskapsperioden under andre finansposter.

Inntekter

Inntektsføring ved salg av varer skjer på leveringstidspunktet for salg av pellets. For salg av ferdig varme skjer inntektsføringen ved månedlig avlesning av målere. Tjenester inntektsføres etter hvert som de leveres.

Skatt

Skattekostnaden i resultatregnskapet omfatter både periodens betalbare skatt og endring i utsatt skatt. Utsatt skatt er beregnet med 22 % på grunnlag av de midlertidige forskjeller som eksisterer mellom regnskapsmessige og skattemessige verdier, samt ligningsmessig underskudd til fremføring ved utgangen av regnskapsåret. Skatteøkende og skattereduserende midlertidige forskjeller som reverserer eller kan reverseres i samme periode er utlignet og nettoført. Netto utsatt skattefordel balanseføres i den grad det er sannsynlig at denne kan bli utnyttet.

Klassifisering og vurdering av anleggsmidler

Anleggsmidler omfatter eiendeler bestemt til varig eie og bruk. Anleggsmidler er vurdert til anskaffelseskost, fratrukket avskrivninger og nedskrivninger. Langsiktig gjeld balanseføres til nominelt beløp på transaksjonstidspunktet.

Varige driftsmidler balanseføres og avskrives over driftsmidlets økonomiske levetid. Vesentlige driftsmidler som består av flere betydelige komponenter med ulik levetid er dekomponert med ulik avskrivningstid for de ulike komponentene. Direkte vedlikehold av driftsmidler kostnadsføres løpende under driftskostnader, mens påkostninger eller forbedringer tillegges driftsmidlets kostpris og avskrives i takt med driftsmidlet. Varige driftsmidler nedskrives til gjenvinnbart beløp ved verdifall som forventes ikke å være forbigående. Gjenvinnbart beløp er det høyeste av netto salgsverdi og verdi i bruk. Verdi i bruk er nåverdi av fremtidige kontantstrømmer knyttet til eiendelen. Nedskrivningen reverseres når grunnlaget for nedskrivningen ikke lenger er til stede.



Klassifisering og vurdering av omløpsmidler

Omløpsmidler og kortsiktig gjeld omfatter normalt poster som forfaller til betaling innen ett år etter balansedagen, samt poster som knytter seg til varekretsløpet. Omløpsmidler vurderes til laveste verdi av anskaffelseskost og virkelig verdi. Kortsiktig gjeld balanseføres til nominelt beløp på transaksjonstidspunktet.

Datterselskap og tilknyttet selskap

Datterselskap og tilknyttede selskaper vurderes etter kostmetoden i selskapsregnskapet. Investeringen er vurdert til anskaffelseskost for aksjene med mindre nedskrivning har vært nødvendig. Det er foretatt nedskrivning til virkelig verdi når verdifall skyldes årsaker som ikke kan forventes å være forbigående og det må anses nødvendig etter god regnskapsskikk. Nedskrivninger er reversert når grunnlaget for nedskrivning ikke lenger er til stede.

Utbytte, konsernbidrag og andre utdelinger fra datterselskap er inntektsført samme år som det er avsatt i givers regnskap. Overstiger utbytte / konsernbidraget andelen av opptjent resultat etter anskaffelsestidspunktet, representerer den overskytende del tilbakebetaling av investert kapital, og utdelingene er fratrukket investeringens verdi i balansen til morselskapet.

Varer

Varer er vurdert til det laveste av anskaffelseskost og netto salgsverdi. Netto salgsverdi er estimert salgspris ved ordinær drift etter fradrag for beregnede nødvendige utgifter for gjennomføring av salget. Anskaffelseskost inkluderer utgifter påløpt ved anskaffelse av varene og kostnader for å bringe varene til nåværende plassering og tilordnes ved bruk av FIFO - prinsippet.

Fordringer

Kundefordringer og andre fordringer oppføres til pålydende etter fradrag for avsetning til forventet tap. Avsetning til tap gjøres på grunnlag av en individuell vurdering av de enkelte fordringene. For øvrige kundefordringer utføres en spesifisert avsetning for å dekke forventet tap på krav.

Pensjoner - Ytelsesordning

Pensjonsforpliktelser finansiert over driften (ytelsesbaserte pensjonsordninger) vurderes til nåverdien av de fremtidige pensjonsytelser som regnskapsmessig anses opptjent på balansedagen. Pensjonsmidler vurderes til virkelig verdi. Pensjonspremien anses som pensjonskostnad og klassifiseres sammen med lønnskostnader.

Pensjoner - Innskuddsbasert ordning

Kostnaden til innskuddsbasert pensjonsordning tilsvarer periodens premie til forsikringsselskapet.

Kontantstrømoppstilling

Kontantstrømoppstillingen er utarbeidet etter den indirekte metoden. Kontanter og kontantekvivalenter omfatter kontanter, bankinnskudd og andre kortsiktige, likvide plasseringer.

Note 2 Lønnskostnader og ytelser, godtgjørelser til daglig leder, styret og revisor

Lønnskostnader	2021	2020
Lønninger	4 644 360	5 002 960
Arbeidsgiveravgift	763 172	728 218
Pensjonskostnader	713 471	460 087
Andre ytelser	-33 721	132 642
Sum	6 087 282	6 323 907

Selskapet har i 2021 sysselsatt 5,8 årsverk.



Pensjonsforpliktelser

Selskapet er pliktig til å ha tjenstepensjonsordning etter lov om obligatorisk tjenstepensjon, for de sist ansatte. De andre har ordning om ytelses pensjon, denne ordningen er nå lukket.

Selskapets pensjonsordninger tilfredsstiller kravene i denne lov.

Ytelser til ledende personer	Daglig leder	Styret
Lønn	1 212 812	0
Annen godtgjørelse	80 716	0
Sum	1 293 528	0

Revisor

Kostnadsført revisjonshonorar ekskl mva for 2021 utgjør kr 190 360.

I tillegg kommer honorar for andre tjenester med kr 31 800. Inklusive i disse beløpene er revisjonshonorar i fusjonerte selskaper se note 1.

Note 3 Ytelsespensjon

Selskapet er pliktig til å ha tjenstepensjonsordning etter lov om obligatorisk tjenstepensjon.

Selskapets pensjonsordninger tilfredsstiller kravene i denne lov.

Selskapet har i tillegg pensjonsordninger som omfatter i alt 5 personer. Ordningene gir rett til definerte fremtidige ytelser. Disse er i hovedsak avhengig av antall opptjeningsår, lønnsnivå ved oppnådd pensjonsalder og størrelsen på ytelsene fra folketrygden. Forpliktelsene er dekket gjennom et forsikringselskap.

	2021	2020
Endring balanseført direkte pensjonsforpliktelser	377 122	387 236
Rentekostnad av pensjonsforpliktelsen	195 803	133 732
Avkastning på pensjonsmidler	-18 055	-113 595
Administrasjonskostnader	20 243	19 989
Resultatføring av tap/gevinst	20 909	116 414
Netto pensjonskostnad	596 022	543 776
Opptjente pensjonsforpliktelser pr. 31.12.	-1 430 051	-1 486 069
Resultatført pensjonskostnad i perioden	596 022	543 776
Innbetalinger og utbetalt pensjon inkl AGA	-765 993	-487 758
Beregnete pensjonsforpliktelser (-overfinansiering) pr. 31.12.	-1 600 022	-1 430 051

Økonomiske forutsetninger for beregning av pensjonskostnaden

Diskonteringsrente	1,50%	1,50%
Forventet avkastning på pensjonsmidler	2,90%	2,40%
Forventet lønnsvekst	2,50%	2,00%
Forventet G-regulering	2,25%	1,75%



Som aktuariemessige forutsetninger for demokratiske fakturer og avgang er lagt til grunn vanlig benyttede forutsetninger innen forsikring. Dødlighetstabell K2013BE er benyttet.

Note 4 Anleggsnote

	Fast Eiendom	Maskiner og anlegg	Anlegg under utførelse	Sum varige driftsmidler
Anskaffelseskost 01.01.2021	19 861 878	126 448 404	4 974 386	151 284 668
Tilgang kjøpte driftsmidler	137 491	0	8 670 075	8 807 566
Avgang driftsmidler/Enova	0	-805 004	-3 413 720	-4 218 724
Omklassifisering	0	9 768 926	-9 768 926	0
Anskaffelseskost 31.12.2021	19 999 369	135 412 326	461 815	155 873 510
Akkumulerte av- og nedskrivninger 01.01.2021	16 506 889	68 688 218	0	85 195 107
Akkumulerte av- og nedskrivninger 31.12.2021	16 978 180	74 967 511	0	91 945 691
Bokført verdi per 31.12.2021	3 021 189	60 444 815	461 815	63 927 819
Årets avskrivninger	471 291	6 279 294	0	6 750 585

Note 5 Bankinnskudd

Innestående midler på skattetrekkkonto (bundne midler) er på kr. 248 180. Skyldig skattetrekk er 248.013.

Note 6 Kundefordringer

	2021	2020
Kundefordringer til pålydende	29 332 844	19 227 463
Sum	29 332 844	19 227 463

Kundefordringer er vurdert til pålydende, det er ikke forventet tap på fordringer.

Note 7 Varer

	2021	2020
Varelager	3 525 340	4 818 356
Total varelagerbeholdning	3 525 340	4 818 356
Sum	3 525 340	4 818 356

Varelageret består hovedsakelig av pellets som er vurdert til tilvirkningskost, det er ikke ukurante varer i lagerverdien.



Note 8 Skatt

Årets skattekostnad	2021	2020
Resultatført skatt på ordinært resultat:		
Betalbar skatt	2 220 671	0
Endring i utsatt skatt	-16 571	-744 456
Skattekostnad ordinært resultat	2 204 100	-744 456

Skattepliktig inntekt:		
Ordinært resultat før skatt	58 305 875	-151 252
Permanente forskjeller	-48 221 442	44 239
Endring i midlertidige forskjeller	270 510	-4 879 058
Avgitt konsernbidrag	-10 093 960	0
Anvendelse av fremførbart underskudd	-260 982	0
Skattepliktig inntekt	0	-4 986 072

Betalbar skatt i balansen:		
Betalbar skatt på årets resultat	2 220 671	0
Betalbar skatt på avgitt konsernbidrag	-2 220 671	0
Sum betalbar skatt i balansen	0	0

Beregning av effektiv skattesats		
Resultat før skatt	58 305 875	-151 252
Beregnet skatt av resultat før skatt	12 827 292	-33 276
Skatteeffekt av permanente forskjeller	-10 608 717	9 732
Sum	2 218 575	-23 543
Effektiv skattesats	3,8 %	15,6 %

Avstemming av årets skattekostnad		
Resultat før skatt	58 305 875	-151 252
Beregnet skatt av resultat før skatt	12 827 292	-33 276
Skattekostnad i regnskapet	2 204 100	-744 456
Differanse	10 623 192	711 181
Skatteeffekt av permanente forskjeller og konsernbidrag	-10 608 717	9 732
Skatteeffekt av endring midlertidige forskjeller	-14 475	-720 913
Sum	-10 623 192	-711 181

Skatteeffekten av midlertidige forskjeller som har gitt opphav til utsatt skatt og utsatte skattefordeler, spesifisert på typer av midlertidige forskjeller

	2021	2020	Endring
Varige driftsmidler	21 432 725	26 840 796	5 408 071
Gevinst – og tapskonto	290 362	362 953	72 591
Pensjonspremie/- forpliktelse	1 600 022	1 430 051	-169 971
Sum	23 323 109	28 633 800	5 310 691
Akkumulert fremførbart underskudd	0	-5 235 369	-5 235 369
Grunnlag for utsatt skatt	23 323 109	23 398 431	75 322
Utsatt skatt (22 %)	5 131 084	5 133 180	2 096



Selskapet har i 2021 hatt en fusjon se note 1 for mer informasjon.

Note 9 Aksjonærer

Aksjekapitalen i Solør Bioenergi Varme AS pr. 31.12.2021 består av:

Selskapet har 17 000 aksjer, pålydende kr 1 000,00 noe som gir en samlet aksjekapital på kr 17 000 000. Foretaket har en aksjeklasse og alle aksjer har lik stemme- og utbytterett.

Aksjonærer	Antall	Eierandel	Stemmeandel
Solør Bioenergi Fjärrvärme AB	17 000	100 %	100 %
Totalt antall aksjer	17 000	100 %	100 %

Se note 1 for fusjonen i 2021.

Selskapets regnskap inngår i Konsernregnskapet til Solør Bioenergi Holding AB org.nr 556907-9535 med sete i Stockholm i Sverige. Det er 100% eie i konsernet. Konsernregnskapet blir kunngjort på konsernets hjemmeside: www.solorbioenergi.com

Note 10 Egenkapital

	Aksjekapital	Overkurs	Annen egenkapital	Sum egenkapital
Pr. 31.12.2020	17 000 000	2 650 000	21 953 013	41 603 013
Pr 01.01.2021	17 000 000	2 650 000	21 953 013	41 603 013
Årets resultat			56 101 775	56 101 775
Fusjon i 2021		0	-42 723 651	-42 723 651
Pr 31.12.2021	17 000 000	2 650 000	35 331 137	54 981 137

Se note 1 for fusjoner som er gjennomført i 2021.

Note 11 Mellomværende med selskap i samme konsern

	2021	2020
Fordringer		
Lån til foretak i samme konsern	216 875 710	57 961 537
Kundefordringer konsern	2 342 171	0
Sum	219 217 881	57 961 537
Gjeld		
Leverandørgjeld innen konsern	4 114 775	4 918 346
Annen kortsiktig gjeld konsern	277 864 358	79 532 754
Sum	281 979 133	84 451 100





solør bioenergi



ÅRSREDOVISNING 2021
SOLÖR BIOENERGI HOLDING AB
(PUBL)

1



Innehållsförteckning

Förvaltningsberättelse	4
Koncernens rapport över resultat.....	15
Koncernens rapport över totalresultat	16
Koncernens rapport över finansiell ställning	17
Koncernens rapport över kassaflöden	19
Koncernens rapport över förändringar i eget kapital	20
Koncernens noter	21
Not 1: Redovisningsprinciper	21
Not 2: Information om koncernföretag och joint ventures	31
Not 3: Väsentliga bedömningar och uppskattningar	33
Not 4: Rörelseförvärv	34
Not 5: Nettoomsättning och information om koncernens avtal med kunder	39
Not 6: Rörelsesegment	40
Not 7: Övriga rörelseintäkter	42
Not 8: Bränsle- och materialkostnader	42
Not 9: Övriga externa kostnader	42
Not 10: Anställda och personalkostnader.....	43
Not 11: Transaktioner med närstående parter	46
Not 12: Finansiella poster	47
Not 13: Skatt	47
Not 14: Immateriella anläggningstillgångar	48
Not 15: Materiella anläggningstillgångar	50
Not 16: Varulager	51
Not 17: Kundfordringar	51
Not 18: Övriga fordringar.....	51
Not 19: Upplupna intäkter	51
Not 20: Likvida medel	51
Not 21: Aktiekapital, aktieägarinformation och utdelning	52
Not 22: Finansiella instrument och riskhantering.....	54
Not 23: Leasing	58
Not 24: Övriga skulder	58
Not 25: Upplupna kostnader	58
Not 26: Ställda säkerheter och eventalförpliktelser	58
Not 27: Händelser efter räkenskapsårets utgång	59
Moderföretagets resultaträkning	60



Moderföretagets rapport över övrigt totalresultat	60
Moderföretagets balansräkning	61
Moderföretagets kassaflödesanalys	63
Moderföretagets rapport över förändringar i eget kapital.....	64
Moderföretagets noter	65
Not 1: Moderföretagets redovisningsprinciper	65
Not 2: Uppgifter om moderföretag	66
Not 3: Väsentliga bedömningar och uppskattningar	66
Not 4: Nettoomsättning.....	66
Not 5: Anställda och personalkostnader.....	66
Not 6: Övriga externa kostnader.....	69
Not 7: Resultat från andelar i koncernföretag.....	69
Not 8: Ränteintäkter och liknande resultatposter.....	69
Not 9: Räntekostnader och liknande resultatposter.....	69
Not 10: Bokslutsdispositioner	69
Not 11: Skatt på årets resultat.....	69
Not 12: Immateriella anläggningstillgångar	70
Not 13: Materiella anläggningstillgångar	70
Not 14: Andelar i koncernföretag	70
Not 15: Kassa och bank.....	71
Not 16: Finansiella instrument och riskhantering.....	71
Not 17: Antal aktier, aktiekapital och uppgifter om aktieägare	72
Not 18: Transaktioner med närstående.....	73
Not 19: Leasingförpliktelser	74
Not 20: Ställda säkerheter och eventalförpliktelser	74
Not 21: Händelser efter räkenskapsårets utgång	74
Not 22: Årets resultat och förslag till vinstdisposition.....	74
Revisionsberättelse.....	76
Rapport om årsredovisningen och koncernredovisningen	76
Rapport om andra krav enligt lagar och andra författningar.....	77
Revisorns yttrande avseende den lagstadgade hållbarhetsrapporten	78

Förvaltningsberättelse

Styrelsen och verkställande direktören i Solör Bioenergi Holding AB (publ), organisationsnummer 556907-9535, avger härmed årsredovisning och koncernredovisning för räkenskapsåret 1 januari – 31 december 2021.

Solör Bioenergi Holding AB koncernen består av moderföretaget Solör Bioenergi Holding AB och dess dotterföretag, se koncernens not 2. Koncernen har sin huvudsakliga verksamhet i Sverige, samt en mindre andel i Norge respektive Polen. Solör Bioenergi Holding AB är ett svensktregistrerat aktiebolag med säte i Stockholm. Adressen till huvudkontoret är Norrlandsgatan 16, 111 43 Stockholm, Sverige. Koncernens funktionella valuta är svenska kronor (SEK). Samtliga siffror i årsredovisningen presenteras i miljoner kronor (MSEK) om inte angivet annorlunda. Vissa delsummor och totalsummor i tabeller kan avvika från summan av beloppen presenterade på grund av avrundning.

Verksamheten


Koncernens verksamhet är produktion och distribution av fjärrvärme och processånga, samt utförande av tjänster inom drift- och underhåll. I tillägg producerar koncernen biobränsle i form av bränsleflis, briketter och pellets samt energiåtervinning av impregnerat trävirke. Verksamheten är organisatoriskt uppdelad i fyra huvudsegment; fjärrvärme, färdig värme, biomassa respektive utility solutions. Inom ramen för segmentens verksamhet och som en del av koncernens långsiktiga tillväxtstrategi bedrivs i tillägg till ovanstående även transaktionsverksamhet. Detta omfattar förvärv, operationell och finansiell omstrukturering samt avyttring av verksamheter och tillgångar.

Inom ramen för koncernens verksamhet finns 68 energianläggningar, 104 färdig-

värmeanläggningar, 3 miljöterminaler, 4 pelletsfabriker samt 1 brikettfabrik. I tillägg bedrivs drift- och underhållsverksamhet inom vatten- och avloppsrening samt energiproduktion på 22 anläggningar i det nyförvärvade segmentet Utility Solutions.

På kartan nedan visas anläggningar i Sverige och Norge där koncernen bedriver verksamhet.

- ◆ Fjärrvärme
- Färdig värme
- Miljöterminaler
- Pelletsfabriker
- ◆ Utility Solutions



Väsentliga händelser under räkenskapsåret

I början av maj förvärvade koncernen Falbygdens Energi AB (namnändrat till Solör Bioenergi Falköping AB). Förvärvet omfattar fjärrvärmeverksamheten och fibernätet i Falköping med omnejd. Energileveranserna uppgår till cirka 140 GWh årligen, vilket inkluderar fjärrvärme och el och är märkt enligt svensk miljöstandard, "Bra Miljöval".

I juni tecknade koncernen ett avtal med Strängnäs kommun avseende förvärv av 80% av fjärrvärmeverksamheten i Strängnäs, ett avtal som sedermera godkändes av kommunfullmäktige i Strängnäs kommun.



Affären genomfördes i början av januari 2022. För mer information hänvisas till koncernens not 27.

I slutet av juni förvärvade koncernen den svenska och norska Utility Solutions-verksamheten från Veolia. Verksamheten omfattar drift- och underhållsverksamhet inom kommunal vatten- och avloppsrening samt energiproduktion på flera orter i Sverige och Norge. Dessa kombinerade aktiviteter har kompletterat koncernens erbjudande till kunderna. Energileveranserna i den förvärvade verksamheten uppgår till cirka 180 GWh årligen.

I början av augusti förvärvade koncernen aktierna i Vretstorp Bioenergi AB (namnändrat till Solør Bioenergi Vretstorp AB). Förvärvet omfattar fjärrvärmeverksamhet. Energileveranserna uppgår till cirka 4 GWh årligen.

I mitten av augusti förvärvade koncernen Rena Fjernvarme AS i Norge. Förvärvet omfattar fjärrvärmeverksamhet. Energileveranserna uppgår till cirka 4 GWh årligen.

Den 17 december 2021 slutförde koncernen sitt refinansieringsprojekt. Den nya finansieringsstrukturen består av ett syndikat av 8 nordiska och internationella banker, som ytterligare stärker koncernens tillväxtstrategi.

Koncernens nya finansiering är uppdelad i en ny seniorfinansiering (SFA - Senior Facilities Agreement) och en ny juniorfinansiering (JFA - Junior Facilities Agreement). Det nominella beloppet för SFA är 6 485 MSEK, medan det nominella beloppet för JFA är 5 350 MSEK. Båda lånen har en löptid på 5 år.

Inom ramen för SFA och JFA ingår även investeringskrediter (CAPEX-faciliteter) med en limit om 1 965 MSEK respektive 300 MSEK. Dessutom innehåller SFA en checkräkningskredit (RCF - Revolving Credit Facility) med en limit om 300 MSEK.

I tillägg till ovanstående förvärv har koncernen under 2021 även fortsatt investeringarna i sitt utvecklingsprojekt i Jessheim, Norge.

Den globala pandemin av Covid-19 har haft marginell påverkan på koncernens resultat och finansiella ställning även om löpande operationella åtgärder såsom reparationer, underhåll och investeringar blev något förskjutna i tid.

Flerårsöversikt

	2021	2020	2019	2018
Nettoomsättning	1 682	1 183	1 204	1 052
Rörelseresultat före av- och nedskrivningar	353	305	410	227
Rörelseresultat	63	47	182	21
Resultat efter finansiella poster	-328	-487	-86	-185
Resultat efter skatt	-308	-433	-71	-406
Balansomslutning	10 145	6 204	5 190	4 771
Eget kapital	-2 934	-1 186	-381	-399
Sollditet (%)	neg.	neg.	neg.	neg.
Medeltal anställda (st)	283	206	194	184

Nettoomsättning och resultat

2021 kännetecknades av i genomsnitt lägre temperaturer jämfört med föregående år. Det genomsnittliga utomhustemperaturen mätt i så kallade grad-dagar under 2021 var 97,0 procent (82,4) av ett normalår. Antalet grad-dagar under ett år är summan av dygnsmedeltemperaturernas avvikelser från en referenstemperatur.

Nettoomsättningen uppgick till 1 682 MSEK (1 183), en ökning med 42 procent. Ökningen är främst en följd av genomförda förvärv och de lägre temperaturerna. Justerat för förvärvseffekten om 337 MSEK (64) uppgick nettoomsättningen till 1 345 MSEK (1 119), en ökning med 20 procent. Ökningen är främst en effekt av lägre temperaturer.

Bruttovinsten förbättrades med 35 procent och uppgick till 1 015 MSEK (750). Justerat för förvärvseffekten om 183 MSEK (41), uppgick bruttovinstmarginalen till 832 MSEK (709), en ökning med 17 procent.

Koncernens rörelseresultat före avskrivningar och nedskrivningar (EBITDA) uppgick till 353 MSEK (305). Förvärvseffekten påverkan på

7⁵



bioenergi

EBITDA uppgick till 32 MSEK (9). EBITDA påverkades negativt med förvävsrelaterade engångskostnader uppgående till -81 MSEK (-34) samt engångsrelaterade kostnader till närliggande parter uppgående till -50 MSEK (-). Föregående års EBITDA påverkades positivt av vinster vid försäljning av utsläppsrättigheter om 14 MSEK samt en vinst relaterad till avyttringen av verksamheten i norska Brumunddal med 13 MSEK. Justerat för ovanstående ökade EBITDA till 452 MSEK (303).

Koncernens rörelseresultat (EBIT) uppgick till 43 MSEK (47). Justerat för ovanstående poster av engångskaraktär uppgick EBIT till 142 MSEK (45). Den relativt sett lägre ökningen inom EBIT i förhållande till EBITDA förklaras av högre avskrivningar till en följd av genomförda förvärv och investeringar.

Segment Fjärrvärme

Segment fjärrvärme svarade för 61 procent (68) av koncernens nettoomsättning. Segmentets energianläggningar producerar energi för fjärrvärme, industriell ånga och el till kunder i den offentliga och privata sektorn. Energianläggningarna finns i Sverige, Norge och Polen.

Energileveranserna ökade med 28 procent och uppgick till 1 442 GWh (1 126). Justerat för förvärvseffekten om 234 GWh (63), uppgick energileveranserna till 1 208 GWh (1 063), en ökning med 14 procent. Ökningen är främst en effekt av lägre temperaturer.

Nettoomsättningen uppgick till 1 034 MSEK (814), en ökning med 27 procent. Justerat för förvärvseffekten om 178 MSEK (64) uppgick nettoomsättningen till 856 MSEK (750), en ökning med 14 procent.

Bruttovinsten ökade med 26 procent till 659 MSEK (522) och bruttovinstmarginalen uppgick till 64 procent (64). Justerat för förvärvseffekten om 107 MSEK (41), uppgick

bruttovinsten till 552 MSEK (481), en ökning med 15 procent.

EBITDA uppgick till 322 MSEK (255). Förvärvseffekten på EBITDA uppgick till 55 MSEK (9). EBITDA för perioden påverkades negativt med förvävsrelaterade engångskostnader som uppgick till -43 MSEK (-37). Föregående års EBITDA påverkades positivt med vinster vid försäljning av utsläppsrätter med 14 MSEK samt en vinst relaterad till avyttringen av verksamheten i norska Brumunddal med 20 MSEK. Justerat för ovanstående ökade EBITDA för perioden till 310 MSEK (249).

Segment Färdig värme

Segment Färdig värme svarade för 14 procent (15) av koncernens nettoomsättning. I detta segment ingår koncernens färdigvärmeanläggningar i Sverige och Norge samt två produktionsanläggningar för pellets, som förser färdigvärmeanläggningarna med bränsle.

Energileveranserna ökade till följd av lägre temperaturer i kombination med organisk tillväxt och uppgick till 192 GWh (152), en ökning med 26 procent.

Nettoomsättningen ökade med 37 procent och uppgick till 240 MSEK (175). Ökningen förklaras främst av högre energileveranser i kombination med ökade kundpriser i Norge. Där justeras prisindex utifrån elpriserna varje månad och elpriserna var i genomsnitt mer än dubbelt så höga som föregående år.

Bruttovinsten uppgick till 147 MSEK (105) och bruttovinstmarginalen uppgick till 61 procent (60).

EBITDA förbättrades till 66 MSEK (32), en ökning med 106 procent.

7 6



Segment Biomassa

Segment Biomassa svarade för 15 procent (17) av koncernens nettoomsättning. Segmentet har tre miljöterminaler för energiåtervinning av returträ, som vidareförädlas till biomassa för försäljning till energianläggningar inom andra segment samt till externa energikunder. Segmentet inkluderar även tre produktionsanläggningar för tillverkning och försäljning av briketter och pellets till externa energikunder samt till energianläggningar inom andra segment i koncernen.

Nettoomsättningen ökade till 268 MSEK (215). Ökningen är främst relaterad till ökad försäljning av pellets samt högre omsättning i miljöterminalverksamheten.

Bruttovinsten uppgick till 132 MSEK (123) och bruttovinstmarginalen uppgick till 49 procent (57).

EBITDA förbättrades och uppgick till 42 MSEK (39).

På grund av segmentets diversifierade och volatila karaktär kan bruttovinstmarginalen fluktuera. På årsbasis har dock segmentets stabiliserats på en måttlig nivå.

Segment Utility Solutions

Segment Utility Solutions svarade för 9 procent (-) av koncernens nettoomsättning. Segmentet omfattar drift- och underhålls-verksamhet inom kommunal vatten- och avloppsrening samt energiproduktion på flera orter i Sverige och Norge.

Nettoomsättningen uppgick till 160 MSEK (-). Bruttovinsten uppgick till 77 MSEK (-) och bruttovinstmarginalen uppgick till 48 procent (-).

EBITDA uppgick till -23 MSEK (-). Justerat för förvävsrelaterade kostnader om 38 MSEK uppgick EBITDA till 15 Mkr (-).

Finansnetto

Koncernens finansnetto uppgick till -371 MSEK (-534). Finansnettot påverkades av orealiserade värdeförändringar på koncernens ränteswappar uppgående till 51 MSEK (-51). Andra icke-kassaflödespåverkande kostnader ingående i koncernens finansnetto uppgick till -157 MSEK (-268).

Justerat för ovanstående effekter uppgick finansnettot till -265 MSEK (-215). Skillnaden förklaras främst av högre genomsnittlig räntebärande skuld jämfört med föregående år.

Kassaflöde

Kassaflödet från den löpande verksamheten förbättrades till 109 MSEK (59). Högre resultat bidrog positivt till det operativa kassaflödet. Å andra sidan hade en högre rörelsekapitalbindning motsatt effekt.

Kassaflödet från investeringsverksamheten uppgick till -1 922 MSEK (-875). Kassaflödet från investeringsverksamheten påverkades främst av förvärven av Falbygdens Energi och Utility Solutions-verksamheten från Veolia. Föregående års kassaflöde från investeringsverksamheten påverkades främst av förvärvet av Vasa Värme Holding-koncernen.

Kassaflödet från finansieringsverksamheten uppgick till 3 711 MSEK (760). Kassaflödet från finansieringsverksamheten påverkades positivt av ökningen av räntebärande skulder efter det senaste slutförandet av refinansieringen. Ökningen av seniorfinansieringen netto efter betalda transaktionskostnader uppgick till 2 014 MSEK (1 367), medan ökningen av juniorfinansieringen netto efter betalda transaktionskostnader uppgick till 3 112 MSEK (549). Därutöver har nyemission från aktieägare om 1 000 MSEK (-) bidragit positivt till kassaflödet från finansieringsverksamheten. Å andra sidan har utdelning till aktieägarna om -2 317 MSEK (-325) haft

T ⁷

motsatt effekt på kassaflødet från finansieringsverksamheten. Detsamma gäller amortering av räntebärande skulder utanför senior- och juniorfinansieringen om -2 MSEK (-618) samt amortering av befintliga skulder i förvärvade bolag med -46 MSEK (-211).

Finansiell ställning och likviditet

Vid räkenskapsårets slut uppgick likvida medel till 2 031 MSEK (133) och det fanns outnyttjade kreditfaciliteter i form av investeringskrediter uppgående till 2 223 MSEK (869) samt checkräkningskredit uppgående till 300 MSEK (75).

Koncernens räntebärande skulder uppgick vid räkenskapsårets slut till 11 644 MSEK (6 414) medan koncernens egna kapital uppgick till -2 934 MSEK (-1 066).

Medarbetare

Antalet anställda i koncernen ökade till 301 vid räkenskapsårets slut jämfört med 211 vid räkenskapsårets början, främst som en konsekvens av de genomförda rörelseförvärven. Medelantalet anställda under räkenskapsåret uppgick till 263 (206).

Hållbarhetsrapport

I nedan presenterade hållbarhetsrapport för 2021 omfattas koncernens bolag enligt samma principer som för den finansiella rapporteringen.


Solør Bioenergi är ledande inom förnybar energi i form av fjärrvärme till bostäder, företag och industrier. Koncernen producerar biobränslen av spill från skogsindustrin och återvinner miljöfarligt, impregnerat träavfall för en grönare miljö.

Närmare beskrivning av koncernens verksamhet och affärsmodell återfinns på sidan 4 och beskrivning av hållbarhetsrisker återfinns på sidorna 11-12 (avsnitt "Bransch- och marknadsrisker" samt "Operationella risker").

Hållbarhetsarbete i koncernen

Solør Bioenergi arbetar aktivt med hållbarhetsfrågor som en naturlig del av verksamheten och gör regelbundet en egen bedömning av hur koncernen arbetar inom nedanstående sju arbetsområden.

Sju arbetsområden



På basis av den regelbundna utvärderingen av ovan sju arbetsområden kan Solør Bioenergi få en tydlig bild på vilka åtgärder som koncernen kan göra för att ta ytterligare steg mot en hållbar utveckling i enlighet med FN's Globala mål.



Koncernen har integrerat bioenergi-verksamhet i hela värdekedjan från inköp, produktion och distribution till försäljning av träbaserad bioenergi, inklusive energi-återvinning av returträ. Kärnverksamheten är produktion av fjärrvärme och processånga, produktion av biobränsle i form av bränsleflis, briketter och pellets samt energiåtervinning av impregnerat trävirke.

Som ett led i koncernens ambition att vara klimatneutral i så stor utsträckning som möjligt, effektiviserar koncernens produktions-

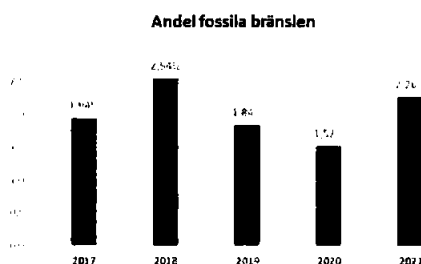
anleggningarna samt använder sig av en bränsemix som så långt detta är möjligt inte innehåller fossila bränslen. Koncernen arbetar kontinuerligt med förbättringsprojekt som syftar till att öka andelen biobränsle, minska användningen av fossila bränslen, minska elförbrukning och ökad energieffektiviteten i produktionen, vilket i sin tur resulterar i så kallad "operational excellence". Arbetet sker bland annat genom att jämföra olika produktionsanläggningar och därigenom finna och implementera en "best practice" för samtliga anläggningar. Detta kontinuerliga arbete har sammantaget varit positivt såväl ur ett hållbarhetsperspektiv som ur ett ekonomiskt perspektiv då det resulterat i lägre bränsleförbrukning och högre marginaler.

Miljö



Solør Bioenergi arbetar aktivt med miljöfrågor och följer noggrant de lagar och regler som gäller på miljöområdet. Inom koncernen finns en etablerad miljöpolicy som strävar mot att ha en fossilfri produktion av energi. Att konvertera 10 MWh fossilt framställd energi till biobaserad energi motsvarar ett minskat utsläpp av 3 ton koldioxid.

Nedanstående diagram visar koncernens användning av fossila bränslen inom den svenska fjärrvärmeverksamheten.



Bolagen i koncernen bedriver verksamhet på anläggningar som är anmälningspliktiga enligt miljöbalken. Det finns för närvarande 91 anmälningspliktiga produktionsanläggningar och 7 tillståndspliktiga anläggningar i koncernen. Miljöpåverkan sker huvudsakligen genom utsläpp av klimatpåverkande och försurande gaser till luft. Under 2021 har arbetet fortsatt med att uppfylla MCP direktivet vad beträffar stoftutsläpp.

Då vissa brandfarliga bränslen används i verksamheten krävs tillstånd för hantering och förvaring av sådana ämnen. Bolaget innehar samtliga för verksamheten erforderliga tillstånd och har gjort nödvändiga anmälningar.

Koncernens miljöterminaler tar emot träavfall med lagring, bearbetning och produktion av förorenat flis. Verksamheten som bedrivs av Solør Bioenergi AS i Kirkenær, Norge, har en licens från den norska miljöbyrån för insamling av CCA- och kreosotbehandlat virke, förorenat trä-/rivningsvirke, samt tillstånd för att ta emot, bränna och slutförvara kreosotbehandlat, CCA-impregnerat eller på annat sätt förorenat trä.

I Trollhättan har Solør Bioenergi Recycling AB tillstånd att varje år ta emot, bearbeta och lagra upp till 175 000 ton träavfall. I Svenljunga har Solør Bioenergi Fjärrvärme AB tillstånd att producera värmeenergi från träavfall, med en maximal årlig volym på 25 000 ton. Alla andra typer av avfall som genereras i produktionen hanteras enligt gällande regler. Miljöavfall levereras till godkända uppsamlingsanläggningar. Övrigt avfall levereras till återvinningscentraler.

T 9

Personal, sociala förhållanden samt respekt för mänskliga rättigheter



Koncernen fortsätter sitt starka fokus på vidareutveckling av Hälsa Miljö och Säkerhet (HMS).

Solør Bioenergi har etablerat olika policys för att styra arbetet i rätt riktning, såsom Arbetsmiljöpolicy, Jämställdhets- och likabehandlingspolicy, Alkohol- och drogpolicy.

Koncernen har tre anställda vars fokus ligger på riskanalys och hantering av avvikelser vid alla anläggningar, särskilt relaterat till brandförebyggande åtgärder och personskador. Alla avvikelser rapporteras och hanteras. Under räkenskapsåret 2021 har det inte inträffat någon incident som medförde personskada av allvarigare karaktär.

I tillägg till ovanstående har koncernen under 2021 fortsatt tillämpat de åtgärder som togs fram under närmast föregående år för att i preventivt syfte undvika smittspridning av Covid-19. De vidtagna åtgärderna innebar bl a besöksförbud på anläggningar, hemarbete när så har varit möjligt, minimera resandet etc.

I syfte att vara en attraktiv arbetsgivare strävar koncernen kontinuerligt med att erbjuda bästa möjliga förutsättningar för sina medarbetare. Arbetsvillkoren ska vara marknadsmässiga, konkurrenskraftiga och baserade på kollektivavtal och övriga gällande villkor på arbetsmarknaden. Det är också en självklarhet inom Solør Bioenergi koncernen att respektera de grundläggande mänskliga rättigheterna. Under räkenskapsåret har koncernen anställt en HR-ansvarig.

Inom koncernen finns vid räkenskapsårets slut 301 (211) anställda varav 14 procent (13) är kvinnor och 86 procent (87) är män. Det finns inga rapporterade fall av diskriminering. Sjukfrånvaron i koncernen har under räkenskapsåret uppgått till 3 procent (3).

Motverkande av korruption

Inom Solør Bioenergi har vi nolltolerans mot korruption i samtliga led av verksamheten. Det innebär att åtgärder vidtas om någon anställd, styrelseledamot eller affärspartner bryter mot gällande lag. Under året har inga fall av misstänkt korruption identifierats.

Bolagets framtida utveckling

Solør Bioenergi är verksam i en attraktiv del av energibranschen med en ständigt ökad efterfrågan på träbaserad energi. Koncernen räknar med fortsatt betydande expansion i Skandinavien under de kommande åren.

Koncernen kommer fortsätta att arbeta med ett antal pågående förbättringsprojekt:

- På alla produktionsanläggningar genomförs förbättringsprojekt med fokus på ökad bioandel och ökad effektivitet för att nå så kallad "operational excellence".
- Integration av enheterna fortsätter med mål att uppnå synergier främst avseende administration.
- Strategiska förbättringar i råvaruinköpsprocessen i syfte att uppnå synergier.

Utöver kontinuerliga förbättringsprocesser räknar koncernen med en stabil organisk tillväxt i kombination med ytterligare förvärv. Koncernen kommer att fortsätta sin tillväxtstrategi som främst bygger på förvärv i Sverige.

Styrelsen räknar med en stabil och ökande prisutveckling för betydande delar av energiförsäljningen. Kundbasen är stabil med en stor andel kunder inom den offentliga

sektorn som säkerställer en långsiktigt stabil aktivitetsnivå för befintliga verksamheter.

Risker och osäkerhetsfaktorer

Koncernens resultat och finansiella ställning påverkas av ett antal olika faktorer. En del utav dessa ligger utanför den egna kontrollen. Koncernen har verksamhet i flera länder med olikheter i lagar, regelverk och riktlinjer. Koncernen exponeras därigenom för olika risker till följd av förändring i dessa lagar, regelverk och riktlinjer. Riskhanteringen inom koncernen styrs av fastlagda policys och rutiner, vilka löpande revideras av koncernledningen och/eller styrelsen. Styrelsen i Solør Bioenergi Holding AB har ett övergripande ansvar för att identifiera, följa upp och hantera riskerna.

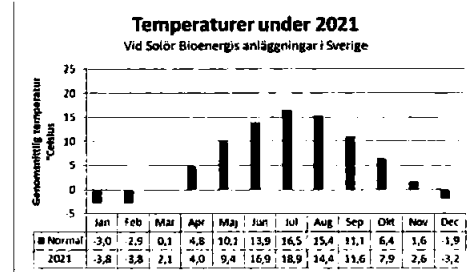
De väsentligaste riskerna och osäkerhetsfaktorerna för koncernen kan delas in i:

- bransch- och marknadsrisker,
- operationella risker,
- legala risker, samt
- finansiella risker.

Bransch- och marknadsrisker

Koncernens verksamhet är föremål för allmänna variationer i efterfrågan på energi, vilket inkluderar väderförhållanden som påverkar kundernas behov.

Temperaturen påverkar efterfrågan på fjärrvärme. Avvikelse från "normalkurvan" är normalt i intervallet 4 - 7 procent. Den genomsnittliga temperaturen under 2021 var något högre än normalt. I jämförelse med föregående år var den genomsnittliga temperaturen dock lägre under 2021.



Energianläggningar är dimensionerade för att hantera dessa fluktuationer, exempelvis genom flexibla produktionssystem för värmeenergi. Den installerade baseffekten levererar normalt 90 - 95 procent av energibehovet under ett år.

Under särskilt kalla vinterperioder kan däremot toppbelastningen driva råvarukostnaderna högre om energianläggningarna producerar mer från backup-system (exempelvis olja eller el). Detta kan mildras genom dimensionering av anläggningarna och personal med kunskap om verksamheten.

Energiproduktion vid koncernens anläggningar baseras på biomassa. Kostnaden för biomassa varierar i linje med marknadspriserna för de olika källorna för biomassa.

Operationella risker

I enlighet med rådande branschpraxis är varken koncernens kunder eller leverantörer i någon större utsträckning knutna till koncernen genom långsiktiga, formellt bindande avtal. Av hävd förlitar sig koncernen i huvudsak på sina goda kund- och leverantörsrelationer, vilka ofta är långvariga, liksom sedvänja som uppkommit mellan parterna.

Koncernens verksamhet är föremål för risker som vanligtvis är kopplade till industriproduktion, såsom risken för fel på utrustningen, arbetsolyckor, brand eller explosion. Dessa risker kan leda till personskador och dödsfall, affärsavbrott, skador på egendom och utrustning, föroreningar och miljöskador. Koncernen kan bli föremål för krav på grund av dessa risker,



och kan också bli föremål för krav till följd av de produkter och tjänster som har levererats. Koncernens policy för att täcka dessa risker, genom avtalsbegränsningar för ansvar och skadestånd samt genom försäkringar, kan inte alltid vara effektiva. Att inte på ett framgångsrikt sätt effektivt kunna skydda koncernen från några av ovanstående operationella risker kan utsätta koncernen för betydande kostnader och potentiellt leda till väsentliga förluster. Dessutom kan förekomsten av någon av dessa risker skada koncernens rykte.

Koncernen har ett starkt fokus på brandförebyggande åtgärder eftersom brandrisk ses som en riskfaktor. Fokus ligger på riskanalys och hantering av avvikelser vid alla anläggningar, särskilt avvikelser relaterade till brandförebyggande åtgärder. Alla avvikelser rapporteras och hanteras.

I tillägg till ovanstående är koncernen försäkrad för att i tillfredsställande omfattning erhålla ersättning för oplanerade driftstopp och förluster i varje part av värdekedjan.

För sin framtida utveckling och framgång är koncernen beroende av kompetenta medarbetare. Förmågan att rekrytera, behålla och utveckla kvalificerade medarbetare och vara en attraktiv arbetsgivare är en viktig del för framgång. Om nyckelpersoner slutar och lämpliga efterträdare inte kan rekryteras, kan detta få en negativ effekt på verksamheten.

Legala risker

Koncernen kan i framtiden bli föremål för rättsliga krav från kunder, myndigheter, inklusive skattemyndigheter och övriga tredje parter. Koncernen är även från tid till annan inblandad i olika tvister i den normala affärsverksamheten. Sådana tvister kan störa den operativa verksamheten och även påverka resultat och finansiell ställning. Inga garantier kan ges om utfallet av sådana processer.

Koncernens verksamhet är även föremål för ett stort antal nationella lagar och förordningar

vad gäller miljö, hälsa och säkerhet samt även förordningar, fördrag och direktiv från EU (tillsammans "lagar"). Dessa inkluderar bland annat lagar som kontrollerar miljöutsläpp, vilket kräver borttagning och sanering av miljöföroreningar. Dessutom krävs i vissa fall certifiering, licensiering, erläggande av vissa punktskatter, framtagande av normer och riktlinjer för arbete och utbildning, samt övrigt som har att göra med skyddet av människors hälsa och miljö. Förändringar av befintliga lagar eller införandet av nya som begränsar eller ytterligare reglerar koncernens verksamhet kan ha en väsentlig negativ effekt på koncernens rörelseresultat och finansiella ställning.

Koncernen kan inte förutsäga i vilken utsträckning framtida resultat kan komma att påverkas av efterlevnaden av sådana nya lagar. Dessutom kan koncernen bli föremål för böter och sanktioner om den inte följer lagarna. Många av dem rör utsläpp av kemikalier eller farliga ämnen och skyddet av miljön. Enligt dessa lagar kan koncernen hållas ansvarig för sanering av vissa typer av föroreningar, inklusive utsläpp av kemikalier, farliga ämnen och avfall från produktions- och industrianläggningar. Sådana eventuella miljösaneringskostnader kan vara betydande och orsaka koncernen stora förluster. Vidare föreskriver vissa miljölagar solidariskt strikta åtaganden för sanering av utsläpp av farliga ämnen, som kan leda till ansvar för miljöskador utan hänsyn till koncernens grad av försumlighet eller fel. Sådana lagar och förordningar kan göra koncernen ansvarig för verksamheter eller omständigheter som orsakats av andra, eller för koncernens agerande som var i enlighet med alla tillämpliga lagar vid den tidpunkt då handlingarna utfördes. Dessutom kan koncernen bli föremål för krav avseende personskador eller materiella skador till följd av påstådd exponering för farliga ämnen. Förändringar i miljölagar och förordningar,



eller skadeståndsanspråk för personskador, egendom, naturresurser och miljö, skulle kunna leda till betydande kostnader och skulder för koncernen.

Finansiella risker

Koncernen har sin huvudsakliga verksamhet i Sverige men är exponerad för valutakursförändringar i olika valutor, främst norska kronor (NOK). Eftersom koncernens rapporteringsvaluta är svenska kronor (SEK), kan förändringar i förhållanden mellan SEK och övriga valutor där koncernen bedriver sin verksamhet påverka koncernens finansiella resultat och ställning.

Mer än hälften av koncernens kunder är offentliga eller offentligt ägda företag, vilket innebär att kreditrisken bedöms vara låg. Historiska kreditförluster ligger på låga nivåer. Till privata kunder levererar koncernen en grundläggande tjänst för vilken det anses som i det närmaste osannolikt att kunderna inte skulle betala för. Betalningsviljan hos kunderna anses vara hög då det finns en möjlighet för koncernen att stänga av tillförseln av värme till kunder som inte betalar. Därmed byggs det inte upp några större fordringsposter och kreditrisken bedöms vara låg.

Koncernen finansieras huvudsakligen genom lån till rörlig ränta. Ränterisken är hänförlig till förändringar i marknadsräntor och deras påverkan på koncernens låneportfölj som kan medföra högre räntekostnader i framtiden.

Koncernen använder finansiella derivat-instrument i sin finansiella riskhantering för att minska exponeringen i underliggande lån med rörlig ränta.

Ansvar för hantering av finansiella risker ligger hos koncernledningen. För mer information hänvisas till koncernens not 22.

Moderföretaget

Verksamhet

Moderföretaget Solør Bioenergi Holding AB (publ), med säte i Stockholm, skall investera och förvalta ägarskap i bolag som bedriver verksamhet inom bioenergi. Moderföretaget utför även koncerninterna administrativa tjänster åt sina dotterföretag.

Flerårsöversikt

	2021	2020	2019	2018	2017
Nettoomsättning	60	50	88	71	92
Resultat efter finansiella poster	1 246	758	-139	208	1 070
Resultat efter skatt	1 352	856	-139	257	1 076
Balansomslutning	3 175	2 990	2 950	2 938	3 119
Eget kapital	2 701	2 851	2 285	2 544	2 824
Soliditet (%)	85%	95%	78%	87%	91%
Medelantal anställda (st)	3	3	3	3	3

Väsentliga händelser under räkenskapsåret

Under ledning av moderföretaget, genomfördes under 2021 en refinansiering av koncernen. Moderföretaget har dessutom aktivt arbetat för att stödja genomförandet av förvärven och expansionsprojekten i de olika rörelsedrivande koncernföretagen.

Resultat och ställning

Moderbolagets omsättning, som utgörs av koncerninterna tjänster och vidarefaktureringskostnader, uppgick till 60 MSEK (50).

Rörelseresultatet före avskrivningar och nedskrivningar (EBITDA) uppgick till -60 MSEK (-11), medan rörelseresultatet (EBIT) uppgick till -61 MSEK (-13). Det lägre resultatet förklaras i allt väsentligt av extraordinära kostnader från närstående parter.

Finansnettot uppgick till 1 407 MSEK (771), varav utdelning från dotterföretag uppgick till 1 407 MSEK (834), nedskrivningar av aktieinnehav i dotterföretag uppgick till 0 MSEK (-45), medan realisationsförluster uppgick till 0 MSEK (-15). Justerat för ovanstående uppgick finansnettot till 0 MSEK (-3).

13



*solar*bioenergi

Årets resultat före och efter skatt uppgick för räkenskapsåret till 1 352 MSEK (856).

Vad beträffar resultat och ställning i övrigt, hänvisas till resultat- och balansräkningar med tillhörande noter i slutet av denna årsredovisning.

Medarbetare

Antalet anställda uppgick till 3 vid räkenskapsårets utgång.

Risker och osäkerhetsfaktorer

Genom att förvalta ägarskap i bolag som bedriver verksamhet inom bioenergi är moderföretaget utsatt för den underliggande verksamhetens bransch- och marknadsrisker samt operationella risker, se tidigare beskrivning i koncernens förvaltningsberättelse. Dessa risker kan påverka värdet av moderföretagets aktier i dotterföretag samt

återvinningsvärdet av moderföretagets koncerninterna fordringar och skulder.

Årets resultat och förslag till vinstdisposition

Till årsstämmans förfogande står följande medel:

	<i>kronor</i>
Överkursfond	3 091 939 051
Balanserat resultat	-2 145 267 117
Årets resultat	1 351 851 950
Summa	2 298 523 884

Styrelsen föreslår att fritt eget kapital om kronor 2 298 523 884 skall disponeras enligt följande:

	<i>kronor</i>
Utdelning till aktieägarna	0
Balanseras i ny räkning	2 298 523 884
Summa	2 298 523 884

14



Koncernens rapport över resultat

<i>Alla belopp i MSEK om inte angivet annorlunda</i>	Not	2021	2020
Nettoomsättning	5,6	1 682	1 183
Övriga rörelseintäkter	7	25	47
Summa rörelsens intäkter		1 707	1 230
Bränsle- och materialkostnader	8	-667	-433
Personalkostnader	10	-232	-187
Avskrivningar och nedskrivningar	6,14,15	-310	-258
Övriga externa kostnader	9,11	-464	-309
Summa rörelsens kostnader		-1 673	-1 187
Resultatandel från joint venture	2	9	4
Rörelseresultat	6	43	47
Finansiella intäkter	12	52	4
Finansiella kostnader	12	-423	-538
Finansnetto		-371	-534
Resultat före skatt		-328	-487
Skatt på årets resultat	13	20	54
Årets resultat		-308	-433
Årets resultat hänförligt till:			
Moderföretagets aktieägare		-307	-433
Innehav utan bestämmande inflytande		-1	0
		-308	-433



solør bioenergi

Koncernens rapport över totalresultat

<i>Alla belopp i MSEK om inte angivet annorlunda</i>	Not	2021	2020
Årets resultat		-308	-433
Övrigt totalresultat:			
<i>Poster som kan omklassificeras till resultatet</i>			
Årets omräkningsdifferens		39	-65
Övrigt totalresultat, netto efter skatt		39	-65
Årets totalresultat		-269	-498
Totalresultat hänförligt till:			
Moderföretagets aktieägare		-268	-498
Innehav utan bestämmande inflytande		-1	0
		-269	-498

16
7



Koncernens rapport över finansiell ställning

		31 Dec	31 Dec
<i>Alla belopp i MSEK om inte angivet annorlunda</i>	Not	2021	2020
Anläggningstillgångar			
Goodwill	14	652	34
Övriga immateriella tillgångar	14	529	246
Summa immateriella anläggningstillgångar		1 181	280
Byggnader och mark	15	1 180	1 153
Energicentraler, maskiner och teknisk utrustning	15	4 793	3 963
Övrig utrustning och inventarier	15	30	14
Pågående nyanläggningar	15	222	178
Summa materiella anläggningstillgångar		6 225	5 308
Övriga fordringar		4	4
Summa finansiella anläggningstillgångar		4	4
Innehav i joint venture	2	39	34
Uppskjuten skattefordran	13	11	12
Summa anläggningstillgångar		7 460	5 638
Omsättningstillgångar			
Varulager	16	154	169
Kundfordringar	17	238	135
Övriga fordringar	18	56	32
Upplupna intäkter	19	195	91
Förutbetalda kostnader		11	6
Likvida medel	20	2 031	133
Summa omsättningstillgångar		2 685	566
Summa tillgångar		10 145	6 204



<i>Alla belopp i MSEK om inte angivet annorlunda</i>	Not	31 Dec 2021	31 Dec 2020
Eget kapital			
Aktiekapital	21	402	340
Övrigt tillskjutet kapital	21	1 522	584
Omräkningsreserv		-2	-41
Balanserat resultat inklusive årets resultat		-4 874	-2 063
Summa eget kapital hänförligt till moderföretagets aktieägare		-2 952	-1 180
Innehav utan bestämmande inflytande		18	14
Summa eget kapital		-2 934	-1 166
Långfristiga skulder			
Skulder till kreditinstitut	22	11 539	6 232
Leasingskulder	23	87	48
Derivat	22	1	51
Uppskjuten skatteskuld	13	733	572
Summa långfristiga skulder		12 360	6 903
Kortfristiga skulder			
Checkräkningskredit	22	-	125
Skulder till kreditinstitut	22	2	2
Leasingskulder	23	16	7
Leverantörsskulder	22	185	140
Skulder till närstående parter	11,22	185	-
Aktuell skatteskuld		0	1
Övriga skulder	24	114	81
Upplupna kostnader	22,25	214	107
Förutbetalda intäkter		3	4
Summa kortfristiga skulder		719	467
Summa eget kapital och skulder		10 145	6 204





Koncernens rapport över kassaflöden

<i>Alla belopp i MSEK om inte angivet annorlunda</i>	Not	2021	2020
Kassaflöden från den löpande verksamheten			
Rörelseresultat		43	47
Justeringar för icke-kassaflödespåverkande poster			
Avskrivningar och nedskrivningar	14,15	310	258
Realisationsresultat	7,9	-2	-15
Resultatandel från joint venture		-9	-4
Justering för poster som redovisas i investerings- och finansieringsverksamheten			
Förvävsrelaterade kostnader		81	-
Finansieringsrelaterade kostnader		50	-
Utdelning från joint venture		4	4
Betald ränta och övriga finansiella kostnader	12	-292	-209
Betald skatt		-1	-1
Förändring av rörelsekapital			
Förändring av varulager		28	-57
Förändring kortfristiga fordringar		-171	20
Förändring av kortfristiga skulder		67	16
Nettokassaflöden från den löpande verksamheten		108	59
Kassaflöden från investeringsverksamheten			
Förvärv av immateriella anläggningstillgångar	14	-1	0
Förvärv av materiella anläggningstillgångar	15	-258	-247
Avyttring av materiella anläggningstillgångar		6	41
Rörelseförvärv inklusive förvävsrelaterade kostnader	5	-1 664	-669
Nettokassaflöden från investeringsverksamheten		-1 917	-875
Kassaflöden från finansieringsverksamheten			
Upptagande av nya lån, netto efter finansieringsutgifter	22	11 535	5 006
Amortering av obligationslån	22	-	-383
Amortering av övriga skulder till kreditinstitut och finansiella leasingsskulder	22,23	-7 765	-4 830
Utnyttjande av investeringskrediter	22	1 178	1 166
Utnyttjande av checkräkningskredit	22	75	125
Återbetalning av skulder till närstående parter	22	-	-25
Nyemission		1 000	-
Utdelning till aktieägare		-2 317	-300
Aktieägartillskott från innehav utan bestämmande inflytande		1	1
Nettokassaflöden från finansieringsverksamheten		3 707	760
Årets nettokassaflöden		1 898	-56
Likvida medel vid årets början		133	189
Effekt av valutakursändring i likvida medel		0	0
Likvida medel vid årets slut	20	2 031	133



Koncernens rapport över förändringar i eget kapital

	Aktie- kapital	Övrigt tillskjutet kapital	Omräk- nings- reserv	Balanserat resultat inklusive årets resultat	Eget kapital hänförligt till moder- företagets aktieägare	Innehav utan best- ämmande inflytande	Summa eget kapital
<i>Alla belopp i MSEK om inte angivet annorlunda</i>							
Eget kapital 1 januari 2020	340	584	24	-1 329	-381	0	-381
Årets resultat				-433	-433	0	-433
Övrigt totalresultat			-65	-65	-65		-65
Summa totalresultat	0	0	-65	-433	-498	0	-498
Förvärv av innehav utan bestämmande inflytande						0	12
Aktieägartillskott från moderföretagets aktieägare				-2	-2	2	0
Aktieägartillskott från innehav utan bestämmande inflytande				1	1	0	1
Utdelning till aktieägare				-300	-300		-300
Eget kapital 31 december 2020	340	584	-41	-2 063	-1 180	14	-1 166
Årets resultat				-307	-307	-1	-308
Övrigt totalresultat			39	39	39		39
Summa totalresultat	0	0	39	-307	-268	-1	-269
Förvärv av innehav utan bestämmande inflytande i samband med rörelseförvärv						0	3
Aktieägartillskott från moderföretagets aktieägare				-2	-2	2	-2
Aktieägartillskott från innehav utan bestämmande inflytande				0	0	0	0
Nyemission	62	938			1 000		1 000
Utdelning till aktieägare				-2 502	-2 502		-2 502
Eget kapital 31 december 2021	402	1 522	-2	-4 874	-2 952	18	-2 934



Koncernens noter

Not 1: Redovisningsprinsiper

Nedan anges de viktigaste redovisningsprinciperna som har tillämpats i koncernens finansiella rapporter. Dessa principer tillämpas på samtliga perioder som presenteras, om inte annat anges.

1.1 Grunder för upprättandet av redovisningen

Koncernredovisningen för Solør Bioenergi Holding AB (publ) har upprättats i enlighet med International Financial Reporting Standards (IFRS) utgivna av International Accounting Standards Board (IASB) såsom de fastställts av Europeiska Unionen (EU). Vidare har koncernen tillämpat Rådet för finansiell rapporterings rekommendation RFR 1 Kompletterande redovisningsregler för koncerner. Samtliga belopp är, om inget annat anges, avrundade till närmast miljoner kronor (MSEK).

Dessa räkenskaper godkändes av styrelsen den 27 april 2022 för fastställande av ordinarie årsstämma 2022.

Koncernens finansiella rapporter har baserats på historiska anskaffningsvärden med undantag av redovisning av derivatinstrument. Att upprätta de finansiella rapporterna i enlighet med IFRS kräver att företagsledningen gör bedömningar och uppskattningar. Områden med en hög grad av bedömning, eller områden där antaganden och uppskattningar är av väsentlig betydelse för de finansiella rapporterna redovisas i koncernens not 2. Koncernredovisningen har upprättats enligt fortlevnadsprincipen.

Nedan redogörs för förändringar i redovisningsprinciper och upplysningar:

Nya IFRS och tolkningar för 2021

Inga nya standarder har utfärdats som träder i kraft för räkenskapsår som påbörjas den 1 januari 2021 eller senare. Ett antal ändringar och tolkningar av standarder träder i kraft för räkenskapsår som påbörjas den 1 januari 2021 eller senare. Ingen av dessa har en väsentlig påverkan på koncernens redovisning.

Standarder, ändringar och tolkningar av befintliga standarder som ännu inte har trätt i kraft

Det finns för närvarande inga standarder och tolkningar som koncernen förväntar sig kommer att ha en väsentlig påverkan på tilläggsupplysningar, finansiell ställning eller resultat när dessa tillämpas i framtiden.

1.2 Konsolidering

a) Dotterföretag

Dotterföretag är bolag som står under Solør Bioenergi Holding ABs bestämmande inflytande. Bestämmande inflytande föreligger om moderföretaget har inflytande över investeringsobjektet, är exponerad för eller har rätt till rörlig avkastning från sitt engagemang samt kan använda sitt inflytande över investeringen till att påverka avkastningen. Vid bedömningen om ett bestämmande inflytande föreligger, beaktas potentiella röstberättigande aktier samt om de facto kontroll föreligger. Faktisk kontroll kan uppstå i situationer när övriga röster är spridda på ett stort antal ägare som inte har en realistisk möjlighet att samordna sin röstning. I bedömningen av faktisk kontroll ges det faktum att koncernen kan välja den styrelse den önskar en avgörande vikt. Dotterföretags finansiella rapporter inkluderas i koncernredovisningen från och med förvärvs-



tidpunkten till det datum då det bestämmande inflytandet upphör.

Förvärvsmetoden används för redovisning av koncernens rörelseförvärv, oavsett om förvärvet består av eget kapitalandelar eller andra tillgångar. Köpeskillingen för förvärvet av ett dotterföretag utgörs av de verkliga värdena av:

- överlåtna tillgångar,
- skulder som koncernen ådrar sig till tidigare ägare,
- aktier som emitterats av koncernen,
- tillgångar eller skulder som är en följd av ett avtal om villkorad köpeskillning, och
- tidigare eget kapital andel i det förvärvade företaget.

Identifierbara förvärvade tillgångar, övertagna skulder och övertagna eventalförpliktelser i ett rörelseförvärv värderas, med ett fåtal undantag, inledningsvis till verkliga värden på förvärvsdagen. För varje förvärv, d v s förvärv för förvärv, avgör koncernen om innehav utan bestämmande inflytande i det förvärvade företaget redovisas till verkligt värde eller till innehavets proportionella andel i det redovisade värdet av det förvärvade företagens identifierbara nettotillgångar.

Förvärvsrelaterade kostnader kostnadsförs när de uppstår.

Goodwill avser det belopp varmed

- överförd ersättning,
- eventuellt innehav utan bestämmande inflytande i det förvärvade företaget, och
- verkliga värdet på förvärvstidpunkten på tidigare eget kapital andel i det förvärvade företaget (om rörelseförvärvet genomförts i steg),

överstiger verkligt värde på identifierbara förvärvade nettotillgångar. Om beloppet

understiger verkligt värde för de förvärvade nettotillgångarna, i händelse av ett förvärv till lågt pris, redovisas mellanskillnaden direkt i resultaträkningen.

I de fall då hela eller delar av en köpeskillning skjuts upp, ska de framtida betalningarna diskonteras till nuvärdet vid förvärvstidpunkten. Diskonteringsräntan är företagets marginella låneränta, vilken är den räntesats företaget skulle ha betalat för en finansiering genom lån under motsvarande period och liknande villkor.

Villkorad köpeskillning klassificeras antingen som eget kapital eller som finansiell skuld. Belopp klassificerade som finansiella skulder omvärderas varje period till verkligt värde. Eventuella omvärderingsvinster och -förluster redovisas i resultatet.

Om rörelseförvärvet genomförs i flera steg omvärderas de tidigare eget kapitalandelarna i det förvärvade företaget till dess verkliga värde vid förvärvstidpunkten. Eventuell uppkommen vinst eller förlust till följd av omvärderingen redovisas i resultatet.

Koncerninterna fordringar och skulder, intäkter och kostnader samt orealiserade vinster eller förluster som uppkommer från koncerninterna transaktioner mellan koncernföretag, elimineras i sin helhet vid upprättandet av koncernredovisningen.

b) Avyttring av dotterföretag

När bestämmande inflytande upphör värderas eventuell kvarvarande andel till verkligt värde via resultatet. Verkligt värde utgör därefter anskaffningsvärdet för innehav i ett intresseföretag, joint venture eller finansiell tillgång. Belopp som tidigare redovisats i övrigt totalresultat avseende detta företag behandlas som om koncernen hade avyttrat underliggande tillgångar och skulder. Det kan betyda att belopp som tidigare redovisats i



övrigt totalresultat omklassificeras till resultatet.

1.3 Segmentrapportering

Rörelsesegment rapporteras på ett sätt som överensstämmer med den interna rapportering som lämnas till den högste verkställande beslutsfattaren i syfte att fördela resurser och bedöma resultat. Den högste verkställande beslutsfattare definieras som koncernledningen.

1.4 Valutaomräkning

a) Funktionell valuta och rapporteringsvaluta

Funktionell valuta är valutan i de primära ekonomiska miljöer där företagen bedriver sin verksamhet. Moderföretagets funktionella valuta är svenska kronor (SEK) som även utgör rapporteringsvalutan för moderföretaget och för koncernen. Det innebär att de finansiella rapporterna presenteras i svenska kronor.

b) Transaktioner och balansposter

Transaktioner i utländsk valuta omräknas till den funktionella valutan till den valutakurs som föreligger på transaktionsdagen. Valutakursdifferenser som uppstår vid omräkning av monetära tillgångar och skulder i utländsk valuta redovisas i årets resultat till den valutakurs som föreligger på balansdagen.

Kursvinster och kursförluster på rörelsefordringar och rörelseskulder redovisas i rörelseresultatet, medan kursvinster och kursförluster på finansiella fordringar och skulder redovisas som finansiella poster.

c) Koncernföretag

Resultaträkning och rapport över finansiell ställning för koncernföretag med en annan funktionell valuta än rapportvalutan, omräknas enligt följande:

i. Rapport över finansiell ställningen omräknas till balansdagens kurs.

ii. Resultaträkningen omräknas till genomsnittskurs (om genomsnittskursen inte totalt sett ger en rimlig uppskattning av transaktionen, används transaktionsdagskursen).

iii. Omräkningsdifferenser som uppstår vid valutaomräkning av utlandsverksamheter redovisas i övrigt totalresultat och ackumuleras i en separat komponent i eget kapital, benämnd omräkningsreserv.

1.5 Materiella anläggningstillgångar

Materiella anläggningstillgångar utgörs främst av fjärrvärmeanläggningar inklusive respektive distributionsnät, produktionsanläggningar för briketter och pellets samt miljöterminaler. Materiella anläggningstillgångar redovisas till anskaffningsvärde med avdrag för avskrivningar. I anskaffningsvärdet ingår utgifter som direkt kan hänföras till förvärvet av tillgången.

Tillkommande utgifter läggs till tillgångens redovisade värde eller redovisas separat när det är sannolikt att de framtida ekonomiska fördelar som är förknippade med tillgången kommer att komma koncernen till del och anskaffningsvärdet kan beräknas på ett tillförlitligt sätt. Redovisat värde för delar som ersätts tas bort från rapport över finansiell ställningen. Andra reparations- och underhållskostnader redovisas som kostnad i den period de uppkommer.

Pågående nyanläggningar är materiella anläggningstillgångar som är under uppförande och ännu ej färdiga att tas i bruk. Avskrivning påbörjas först då den pågående nyanläggningen är färdig att tas i bruk.

Materiella anläggningstillgångar består av olika kategorier som i sin tur delas upp i olika komponenter. Dessa komponenter skrivs av linjärt över den bedömda nyttjandeperioden enligt följande:



- Byggnader 50 år
- Mark skrives ej av
- Markanlægninger 10-20 år
- Bränslemottagning 10-30 år
- Förbränningsugn 10-50 år
- Pannor 10-30 år
- Förbränningsluft- och røkgassystem 10-50 år
- Askutmatningssystem 15-40 år
- El- og styrsystem 5-15 år
- Mediasystem 20-40 år
- Elgenerering 30 år
- Värme-/ångdistribution 5-75 år
- Övriga inventarier 5-10 år

Nyttjandeperioder och restvärden prövas varje balansdag och justeras vid behov. I det fall det föreligger indikationer på nedskrivningsbehov görs en prövning för att fastställa tillgångens återvinningsvärde. När det redovisade värdet av en tillgång är högre än dess beräknade återvinningsvärde skrivs tillgångens värde ner till dess återvinningsvärde.

Vinst eller förlust som uppkommer vid avyttring eller utrangering av en tillgång utgörs av skillnaden mellan försäljningspriset och tillgångens redovisade värde med avdrag för direkta försäljningskostnader. Vinst och förlust redovisas som övrig rörelseintäkt/-kostnad.

1.6 Immateriella anläggningstillgångar

a) Goodwill

Vid rörelseförvärv där överförd ersättning överstiger det verkliga värdet av förvärvade tillgångar och övertagna skulder som redovisas separat, redovisas skillnaden som goodwill.

Goodwill skrivs inte av, men prövas årligen eller när förändringar i förhållanden indikerar att det redovisade värdet kanske inte är återvinningsbart.

Vid nedskrivningsprövning grupperas goodwill på de lägsta nivåer där det finns separata identifierbara kassaflöden (kassagenererande

enheter). Goodwill fördelas till kassagenererande enheter (KGE) eller grupper av kassagenererande enheter som förväntas bli gynnade av förvärvet där goodwillen uppstod.

Nedskrivning görs med det belopp varmed tillgångens redovisade värde överstiger dess återvinningsvärde. Återvinningsvärdet är det högre av tillgångens verkliga värde minskat med försäljningskostnader eller dess nyttjandevärde. Nedskrivning av goodwill återförs inte.

b) Licenser

Licenser redovisas till anskaffningsvärde. De licenser som har anskaffats i samband med ett rörelseförvärv värderas till verkligt värde vid förvärvstidpunkten. Dessa skrivs av över den förväntade nyttjandeperioden, vanligtvis 10 år.

c) Mjukvara

Anskaffningsvärdet för programvarulicenser inkluderar utgifter för att få programmen operativa. Avskrivning görs över den beräknade nyttjandeperioden, vilket vanligtvis är 5 år.

d) Kundrelationer

Kundrelationer redovisas till anskaffningsvärde. De kundrelationer som har anskaffats i samband med ett rörelseförvärv värderas till verkligt värde vid förvärvstidpunkten. Dessa skrivs av över den förväntade nyttjandeperioden, vanligtvis 20 år.

1.7 Finansiella tillgångar

Finansiella tillgångar värderas initialt till verkligt värde plus, i de fall tillgången inte redovisas till verkligt värde via resultaträkningen, transaktionskostnader direkt hänförliga till köpet. Transaktionskostnader hänförliga till finansiella tillgångar som redovisas till verkligt värde via resultaträkningen kostnadsförs direkt i resultaträkningen.



Efter det første redovisningstillfellet vurderas finansiella tillgångar till:

- upplupet anskaffningsvärde,
- verkligt värde via övrigt totalresultat, eller
- verkligt värde via resultaträkningen.

Vilken värderingskategori som en finansiell tillgång omfattas av styrs dels av koncernens affärsmodell, dels vilka kontraktssenliga kassaflöden koncernen kommer att erhålla från den finansiella tillgången. Koncernens affärsmodell bygger på att finansiella tillgångar innehåser för att erhålla kontraktssenliga kassaflöden och dessa kassaflöden utgöres enbart av kapitalbelopp och i förekommande fall ränta. Således värderas koncernens samtliga finansiella tillgångar till upplupet anskaffningsvärde, förutom derivatinstrument som värderas till verkligt värde via resultaträkningen.

Förvärv och avyttring av finansiella tillgångar redovisas på affärsdagen. Affärsdagen utgör den dag då bolaget förbinder sig att förvärva eller avyttra tillgången. En finansiell tillgång tas bort från rapporten över finansiell ställning när rättigheterna till kassaflöden från det finansiella instrumentet realiserar, förfaller eller koncernen förlorar kontrollen över dem.

1.8 Netto-redovisning av finansiella tillgångar och skulder

Finansiella tillgångar och skulder redovisas netto i rapporten över finansiell ställning endast när det finns en legal rätt att kvitta de redovisade beloppen och avsikten är att reglera posterna med ett nettobelopp eller att samtidigt realisera tillgången och reglera skulden.

1.9 Nedskrivning av finansiella tillgångar

Koncernen värderar de framtida förväntade kreditförlusterna relaterade till investeringar i skuldinstrument redovisade till upplupet anskaffningsvärde baserat på framåtriktad information. Koncernen tillämpar i enlighet med reglerna i IFRS 9 en förenklad metod för nedskrivningsprövning av kundfordringar. Förenklningen innebär att reserven för förväntade kreditförluster beräknas baserat på förlustrisken för hela fordrans löptid och redovisas när fordran redovisas första gången.

1.10 Varulager

Varulagret värderas till det lägsta av anskaffningsvärdet och nettoförsäljningsvärdet. Anskaffningsvärde beräknas enligt den så kallade först-in först-ut-principen. För färdiga tillverkade varor består anskaffningsvärdet av råmaterial, direkt lön, andra direkta kostnader och indirekta tillverkningskostnader (baserade på normal tillverkningskapacitet). Nettoförsäljningsvärdet definieras som försäljningspris reducerat för kostnader för färdigställande samt försäljningskostnader.

1.11 Kundfordringar

Kundfordringarna uppstår vid försäljning av varor eller tjänster som omfattas av den ordinarie verksamheten. Om reglering av fordran förväntas ske inom ett år klassificeras de som omsättningstillgångar. Om så inte är fallet klassificeras de som anläggningstillgångar. Kundfordringar värderas till verkligt värde vid första redovisningstillfellet. Vid efterföljande värdering redovisas kundfordringarna till upplupet anskaffningsvärde med tillämpning av effektivräntemetoden, minskat med reserv för förväntade kreditförluster.



1.12 Likvida medel

Likvida medel består av kassamedel samt omedelbart tilgjengelige tillgodohavanden hos banker og motsvarande institut samt kortfristige likvida plasseringar med en løptid frå anskaffningstidpunkten understigande tre månader.

1.13 Aktiekapital og øvrigt tilskjuttet kapital

Stamaktier klassifiseres som eget kapital.

Kostnader som er direkte hänförliga till emission av nye aktier eller optioner med avdrag för skatt redovisas som en minskning av eget kapital.

1.14 Finansiella skulder

Finansiella skulder värderas vid det första redovisningstillfället till verkligt värde.

Efter det första redovisningstillfället värderas finansiella skulder till:

- upplupet anskaffningsvärde, eller
- verkligt värde via resultatregningen.

Konsernens samtlige finansiella skulder värderas till upplupet anskaffningsvärde, forutom derivatinstrument som värderas till verkligt värde via resultatregningen.

1.15 Derivatinstrument

Derivat redovisas i balansregningen på affärsdagen og värderas till verkligt värde, både initialt og vid efterfølgende omvärderinger i slutet av varje rapportperiode. Værdæforændringarna redovisas i resultatet. Sækringsredovisning tillæmpas for nærvarande inte av konsernen.

1.16 Leverantørsskulder

Leverantørsskulder er forpliktelse att betale for varer eller tjenester fra leveratører i den ordinære verksamheten. Leverantørsskulder klassifiseres som kortfristige skulder om de

førfaller inom ett år, annars klassifiseres de som långfristige skulder.

Leverantørsskulder værderes till verkligt værdæ vid første redovisningstillfæillet. Vid efterfølgende værdering redovisas leverantørsskulder till upplupet anskaffningsvärde med tillæmpning av effektivræntemetoden.

1.17 Upplåning

Lån redovisas inledningsvis till verkligt værdæ, netto efter transaksjonsutgifter. I efterfølgende perioder redovisas lån till upplupet anskaffningsvärde med tillæmpning av effektivræntemetoden. Skillnaden mellom lånebeloppet (netto efter transaksjonsutgifter) og återbetalningsbeloppet redovisas som en finansiell kostnad over låneperioden med tillæmpning av effektivræntemetoden.

Utgifter knutna till låneløften balanseres i avvaktan på att lånet upptas om det er sannolikt att lånet kommer att tas opp. Nær lånet tas opp redovisas utgifterne som en del av lånet.

1.18 Aktuell og oppskjuten skatt

Inkomstskatter utgøres av aktuell skatt og oppskjuten skatt. Inkomstskatter redovisas i årets resultat utom då underliggende transaksjon redovisats i øvrigt totalresultat eller i eget kapital, varvid tilhørende skatteeffekt redovisas i øvrigt totalresultat eller i eget kapital.

Aktuell skatt er skatt som ska betales eller erhållas avseende aktuelt år, med tillæmpning av de skattesatser som er beslutade eller i praktiken beslutade per balansdagen i de lænder där moderfœretaget og dess dotterfœretag er verksamme og genererer skattepliktige inntæker. Ledningen bedømer skattepliktige inntæker. Ledningen bedømer løpande de positioner som hævdes i deklarasjonerna där gællande skattelagstiftning er fœremål for tolkning. Basert på ledningens



bedömning görs avsättningar för förväntade skattebetalningar där detta anses vara nödvändigt.

Uppskjuten skatt redovisas i sin helhet på alla temporära skillnader som uppkommer mellan det skattemässiga värdet på tillgångar och skulder och dess redovisade värden. Temporära skillnader beaktas inte i koncernmässig goodwill. Om en temporär skillnad uppstår från första redovisningen av en tillgång eller skuld som inte är ett rörelseförvärv och som vid tidpunkten för transaktionen varken påverkar redovisat eller skattepliktigt resultat, redovisas inte motsvarande uppskjuten skatt. Uppskjuten skatt beräknas med tillämpning av de skattesatser och skatteregler som är beslutade eller aviserade per balansdagen och som förväntas gälla när den berörda uppskjutna skattefordran realiserar eller den uppskjutna skatteskulden regleras.

Uppskjutna skattefordringar avseende avdragsgilla temporära skillnader och underskottsavdrag redovisas endast i den mån det är sannolikt att dessa kommer att kunna utnyttjas.

Uppskjuten skatt beräknas på temporära skillnader som uppkommer på andelar i dotterföretag och intresseföretag, förutom där koncernen kontrollerar tidpunkten för återföring av de temporära skillnaderna och som inte förväntas bli återförda inom en överskådlig framtid. Uppskjutna skattefordringar och uppskjutna skatteskulder ska netto redovisas endast när det finns en legal rätt att kvitta aktuella skattefordringar mot aktuella skatteskulder, och uppskjutna skattefordringar och uppskjutna skatteskulder hänförs till skatter debiterade av samma skattemyndighet och avser samma skattesubjekt eller olika skattesubjekt som avser att reglera skulder och erhålla betalning för fordringar netto.

1.19 Pensionsåtaganden

Koncernens pensionsåtaganden omfattas enbart av avgiftsbestämda planer. En avgiftsbestämd pensionsplan är en pensionsplan enligt vilken koncernen betalar fasta avgifter till en separat juridisk enhet. Koncernen har inte några rättsliga eller informella förpliktelser att betala ytterligare avgifter om denna juridiska enhet inte har tillräckliga tillgångar för att betala alla ersättningar till anställda som hänger samman med de anställdas tjänstgöring under innevarande eller tidigare perioder.

Koncernen har därmed ingen ytterligare risk. Koncernens förpliktelser avseende avgifter till avgiftsbestämda planer redovisas som en kostnad i årets resultat i den takt de intjänas genom att de anställda utfört tjänster åt koncernen under en period. Förutbetalda avgifter redovisas som en tillgång i den utsträckning de kan återbetalas eller minska framtida utbetalningar.

1.20 Avsättningar

Koncernen redovisar avsättningar för återställande av miljön, omstruktureringskostnader och rättsliga krav när det finns en befintlig legal eller informell förpliktelse som en följd av en inträffad händelse, och det är troligt att ett utflöde av ekonomiska resurser kommer att krävas för att reglera förpliktelsen samt en tillförlitlig uppskattning av beloppet kan göras. Avsättningar för omstruktureringskostnader omfattar avgångsvederlag till anställda. Avsättning görs inte för framtida rörelseförluster. Om det finns flera förpliktelser av samma slag görs en bedömning av sannolikheten att ett utflöde av resurser kommer att krävas för hela gruppen av åtaganden som en helhet. Det görs därför en avsättning även om sannolikheten för reglering kopplat till en enskild förpliktelse kan vara låg.



Avsättningarna värderas till nuvärdet av förväntade betalningar för att reglera åtagandet. En diskonteringsränta före skatt används som återspeglar aktuella marknadsförhållanden och de risker som är förknippade med förpliktelsen. Ökning av skulder till följd av förändringar i tidsvärde redovisas som finansiell kostnad.

1.21 Intäkter

Koncernen säljer värmeenergi, industriell ånga och elektricitet till privat- och företagskunder. Försäljningen läses av och faktureras efter varje månadsskifte baserat på priser som anges i avtalen. Kunderna har 30 dagars kredittid. Intäkt redovisas när koncernens prestationsåtagande är fullgjort vilket sammanfaller med leveransen av energi hos kunden.

Koncernen har egna tillverkningsanläggningar för produktion av briketter och pellets som säljs till kunder. Kunderna faktureras baserat på de avtal som har ingåtts, antingen baserat på volym eller det totala energiinnehållet. Koncernens prestationsåtagande fullgörs i samband med leverans varpå intäkt redovisas. Det finns inga avtal där tiden mellan överlämningen av varorna till kunden och betalningen från kunden överstiger ett år. Till följd av detta, justerar koncernen inte transaktionspriset för effekterna av en betydande finansieringskomponent.

Koncernen har ett antal miljöterminaler för mottagande av impregnerat och kreosotbehandlat returträ. Ersättning, så kallad gate-fee, erhålls i samband med mottagande av returträ. Denna ersättning faktureras när vägning och kontroll har genomförts baserat på avtalade priser. Koncernens prestationsåtagande uppfylls i de allra flesta fall i samband med mottagandet av returträ varpå intäkt redovisas. Om ett avtal dock skulle stipulera att koncernens prestationsåtagande fullgörs först i samband med behandling och

vidareförädling av det emottagna materialet, redovisas i förekommande fall en avtalskund motsvarande den erhållna ersättningen. Intäkt redovisas i ett sådant fall över tid i takt med att koncernens prestationsåtagande genomförs genom att allokera den erhållna ersättningen pro rata per behandlad och vidareförädlad mängd i förhållande till den totala mängden mottaget material.

Inom drift- och underhållsverksamheten finns ett antal olika avtal till fast pris och löpande räkning. Fastprisavtalen redovisas som intäkt över tid i takt med att prestationsåtagandet uppfylls, vilket i normalfall är jämnt fördelat över året. Intäktsredovisning för avtal på löpande räkning sker i enlighet med successiv vinstavräkning i förhållande till färdigställandegraden som baseras på nedlagda utgifter.

1.22 Statliga bidrag

Statliga bidrag redovisas till verkligt värde när det föreligger rimlig säkerhet att bidraget kommer att erhållas och företaget kommer att uppfylla de villkor som är förknippade med bidraget.

Om koncernen erhåller ett bidrag hänförligt till tillgångar har koncernen valt som princip att redovisa bidragen som en förutbetalad intäkt. Intäktsföring sker vid uppnående av produktionsmål över tillgångens nyttjandeperiod.

Statliga bidrag i form av utsläppsrätter redovisas till nominellt värde (noll) när dessa tas emot från offentliga myndigheter. Vid försäljning av erhållna utsläppsrätter intäktsförs det verkliga värdet av vad som erhålls vid tidpunkten för försäljningen.

1.23 Ränteintäkter

Ränteintäkter redovisas med tillämpning av effektivräntemetoden.

1.24 Intäkter från utdelning

Erhållen utdelning redovisas när rätten till att erhålla utdelning fastställts.

1.25 Leasingavtal

Koncernen har ingått ett antal olika leasingavtal, främst arrendeavtal avseende mark och byggnader men även hyra av lokaler, leasing av arbetsmaskiner samt bilar. En nyttjanderätt samt en leasingkulda redovisas för respektive leasingavtal, förutom korttidsleasingavtal och leasingavtal för vilka den underliggande tillgången har ett lågt värde.

Initialt värderas leasingkulden till nuvärdet av framtida leasingavgifter. Diskontering sker i första hand med användning av leasingavtalets implicita ränta, om denna räntesats lätt kan fastställas. Om denna räntesats inte lätt kan fastställas sker diskontering med tillämpning av koncernens marginella låneränta. Koncernens marginella låneränta beräknas som ett vägt genomsnitt utifrån koncernens lånestruktur vid varje tidpunkt. Den del av leasingkulden som förfaller till betalning senare än ett år från balansdagen redovisas bland långfristiga skulder. I efterföljande perioder värderas leasingkulden enligt följande:

- det redovisade värdet ökas för att återspegla räntan på leasingkulden,
- det redovisade värdet minskas för att återspegla utbetalda leasingavgifter, och
- det redovisade värdet omvärderas för att återspegla en eventuell omprövning eller ändring av leasingavtalet.

Nyttjanderätten redovisas till anskaffningsvärde bland koncernens anläggningstillgångar, vilket initialt motsvarar samma värde som leasingkulden med tillägg av eventuella förskottsbetalningar. I efterföljande perioder redovisas nyttjanderätten till anskaffningsvärde med avdrag för ackumulerade

avskrivningar och eventuella ackumulerade nedskrivningar. I det fall leasingavtalet omfattar en option att köpa ut leasingobjektet och anskaffningsvärdet för nyttjanderätten återspeglar att optionen kommer att utnyttjas, gör avskrivningar över den underliggande tillgångens nyttjandeperiod. I annat fall skrivs den nyttjanderätten över leasingperioden eller över den underliggande tillgångens nyttjandeperiod om denna är kortare än leasingperioden.

1.26 Utdelning

Utdelning till aktieägare redovisas som skuld vid den tidpunkt då utdelningen fastställs av årsstämman.

1.27 Joint ventures

Joint ventures är företag över vilka koncernen har ett gemensamt bestämmande inflytande tillsammans med andra samägare. Innehav i joint ventures redovisas enligt kapitalandelsmetoden i koncernredovisningen. Kapitalandelsmetoden innebär att koncernens redovisade värde på andelarna i joint ventures motsvaras av koncernens andel i joint ventures eget kapital jämte koncernmässig goodwill och andra eventuella kvarvarande koncernmässiga över- och undervärden. I koncernens rapport över resultat redovisas periodens resultatandel inom rörelseresultatet som "Resultatandel i joint ventures". Resultatandelen justeras för eventuella avskrivningar, nedskrivningar och upplösningar av förvärvade över- respektive undervärden. Koncernens redovisade värde på andelarna i joint ventures minskas med eventuella erhållna utdelningar. Koncernens andel av övrigt totalresultat i joint ventures redovisas i förekommande fall på en separat rad i övrigt totalresultat för koncernen.



solø bioenergi

1.28 Eventualforpliktelse

En eventualforpliktelse redovisas når det finns ett möjligt åtagande som härrör från inträffade händelser och vars förekomst bekräftas endast av en eller flera osäkra framtida händelser

utom koncernens kontroll eller när det finns ett åtagande som inte redovisas som en skuld eller avsättning på grund av det inte är troligt att ett utflöde av resurser kommer att krävas eller inte kan beräknas med tillräcklig tillförlitlighet.



Not 2: Information om konsernföretag och joint ventures

Nedanstående tabell redogör för koncernstrukturen där Solør Bioenergi Holding AB (publ) är moderföretag:

	Organisations-nummer	Land	Andel av kapital	Rösträtsandel
Solør Bioenergi Holding AB	556907-9535	Sverige	-	-
Rindi Energi AB	556495-8758	Sverige	100,00%	100,00%
JC JSC Rindibel	KO 0056503	Belarus	27,54%	27,54%
Solør Bioenergi Holding 2 AB	556982-8469	Sverige	100,00%	100,00%
Solør Bioenergi Holding 3 AB	556873-8552	Sverige	100,00%	100,00%
Solør Bioenergi Management AB	556862-2566	Sverige	100,00%	100,00%
Solør Bioenergi Fjärrvärme AB	556936-0737	Sverige	100,00%	100,00%
Solør Bioenergi Öst AB	556607-0255	Sverige	100,00%	100,00%
Solør Bioenergi Syd AB	556632-0692	Sverige	100,00%	100,00%
Filipstads Värme AB	556544-7975	Sverige	50,00%	50,00%
Solør Bioenergi Infrastruktur AB	556928-0059	Sverige	100,00%	100,00%
Solør Bioenergi Vretstorp AB	556588-6727	Sverige	100,00%	100,00%
Solør Bioenergi Falköping AB	556014-6663	Sverige	100,00%	100,00%
Falbygdens Bredband AB	556026-9606	Sverige	51,00%	51,00%
Vasa Värme Holding AB	556292-2508	Sverige	100,00%	100,00%
Ekerö Solør Bioenergi AB	559176-1376	Sverige	65,00%	65,00%
Solør Bioenergi Varme AS	982 435 358	Norge	100,00%	100,00%
Solør Bioenergi Jessheim AS	919 944 870	Norge	100,00%	100,00%
Solør Bioenergi Värme AB	556310-5328	Sverige	100,00%	100,00%
Solør Bioenergi Utility Solutions AB	559227-8567	Sverige	100,00%	100,00%
Solør Bioenergi Utility Solutions AS	992 420 022	Norge	100,00%	100,00%
Solør Bioenergi Holding AS	989 244 051	Norge	100,00%	100,00%
Solør Bioenergi AS	989 236 482	Norge	100,00%	100,00%
Rena Fjernvarme AS	991 744 010	Norge	100,00%	100,00%
Solør Bioenergi Infrastruktur AS	996 746 798	Norge	100,00%	100,00%
Solør Bioenergi Recycling AB	556211-2754	Sverige	100,00%	100,00%
Solør Bioenergi Pellets AB	556736-2446	Sverige	100,00%	100,00%
Solør Bioenergi Europe AB	559227-8542	Sverige	100,00%	100,00%
Solor Bioenergy Polska S.A.	611327745	Polen	100,00%	100,00%
Biopal Sp. z o. o.	771624500	Polen	100,00%	100,00%
Solør Bioenergi HoldCo Ett AB	559342-7825	Sverige	100,00%	100,00%
Solør Bioenergi AG	CHE-152787201	Schweiz	100,00%	100,00%

Solør Bioenergi Holding 2 AB förvaltar aktier i dotterföretag samt innehar koncernens juniorfinansiering.

Solør Bioenergi Management AB utför koncerninterna administrativa tjänster åt bolagen inom koncernen. Bolaget är innehavare av koncernens seniorfinansiering.

Solør Bioenergi Fjärrvärme AB är koncernens huvudbolag avseende fjärrvärme i Sverige som även är moderföretag åt samtliga övriga driftföretag i Sverige inom fjärrvärme och färdig värme. Inom ramen för bolagets verksamhet finns följande energianläggningar:

- Alfta
- Alsike
- Bollebygd
- Charlottenberg
- Dorotea
- Edsbyn
- Fliseryd
- Garphyttan
- Hanaskog
- Horndal
- Kalix
- Lagan
- Lammhult
- Landvetter
- Lidhult
- Mölnlycke



- Mönsterås
- Nora
- Nordmaling
- Odensbacken
- Pershyttan
- Rundvik
- Ryd
- Sandudden
- Skinnskatteberg
- Strömsnäsbruk
- Sunne
- Sveg
- Svenljunga
- Töcksfors
- Vansbro
- Vilhelmina
- Vännäs
- Vännäsby
- Åseda
- Älvdalen

Dessutom har följande verksamhet bedrivits via dotter- och dotterdotterföretagens försorg:

- Solör Bioenergi Öst AB – 7 energianläggningar i Flen, Gnesta, Herrljunga, Malmköping, Vadstena, Vingåker och Vårgårda.
- Solör Bioenergi Syd AB – 10 energianläggningar i Broby, Glimåkra, Hästveda, Hörby, Höör, Knislinge, Markaryd, Sjöbo, Svalöv och Tomellilla.
- Solör Bioenergi Falköping AB – 3 energianläggningar i Falköping, Floby och Stenstorp. Bolaget bedriver även fiberverksamhet samt äger 51% av aktierna i Falbygdens Bredband.
- Solör Bioenergi Vretstorp AB – 1 energianläggning i Vretstorp.
- Solör Bioenergi Infrastruktur AS – äger infrastruktur tillgångar som hyrs ut till Solör Bioenergi Fjärrvärme AB och dess dotterföretag.
- Solør Bioenergi Varme AS – 23 färdigvärmeanläggningar i Norge samt en pelletsfabrik i Brumunddal, Norge.
- Solør Bioenergi Jessheim AS – värmeanläggning i Jessheim, Norge.
- Solør Bioenergi Värme AB – 81 färdigvärmeanläggningar i Sverige samt en pelletsfabrik i Säffle.
- Ekerö Solør Bioenergi AB – energianläggning i Ekerö.

I början av 2022 har verksamheten i Solör Bioenergi Vretstorp AB fusionerats in i Solör Bioenergi Fjärrvärme AB.

Solör Bioenergi Utility Solutions AB bedriver drift- och underhållsverksamhet inom vatten- och avloppsrening samt energiproduktion på flera orter i Sverige. Dotterföretaget **Solør**

Bioenergi Utility Solutions AS bedriver motsvarande verksamhet i Norge.

Solør Bioenergi Holding AS med bolagsadress i Kirkenær, Norge, stödjer koncernen med expertis inom områden som finansiering, cash management, redovisning och rapportering.

Solør Bioenergi AS (100% ägt av Solør Bioenergi Holding AS) med bolagsadress i Kirkenær, är ett industriföretag med syfte att driva bioenergianläggningar, inklusive produktion och försäljning av termisk värme och el baserad på biobränsle, energiåtervinning av returträ, samt produktion av briketter. Bolaget har följande produktionsanläggningar:

- Miljöterminal i Kirkenær
- Kombinerat kraftvärmeverk (CHP) i Kirkenær
- Brikettproduktion i Kirkenær
- Fjärrvärmedistribution i Kirkenær
- Energianläggning i Rena
- Energianläggning i Haslemoen
- Energianläggning i Grødaland
- Energianläggning i Flisa
- Miljöterminal i Vigrestad

Bolaget äger även 100% av aktierna i Rena Fjernvarme AS, som under 2022 planeras att fusioneras in i Solør Bioenergi AS.

Solør Bioenergi Infrastruktur AS äger infrastruktur tillgångar i Norge som hyrs ut till norska koncernföretag.

Solør Bioenergi Recycling AB är ett industriföretag med energiåtervinning från returträ som huvudverksamhet och har en miljöterminal i Trollhättan.

Solør Bioenergi Pellets AB producerar och säljer pellets. Produktion av pellets sker i produktionsanläggningarna som återfinns i Älvdalen och Vansbro.

Solør Bioenergi Polska S.A. driver tre energianläggningar i Chojnice, Hajnowka och Minsk Mazowiecki, Polen.

Biopal Sp. z o. o. gör biomassainköp samt driver en energianläggning i Czersk, Polen.

Solør Bioenergi AG med bolagsadress i Zürich, Schweiz är ett servicebolag som stödjer koncernen med expertis inom områden som finansiering, cash management, redovisning och rapportering.

Övriga koncernbolag är holdingföretag och/eller företag som är vilande och inte bedriver någon verksamhet.

Filipstads Värme AB och JC JSC Rindibel, som är joint ventures, redovisas enligt kapitalandelsmetoden. Filipstads Värme AB bedriver fjärrvärmeverksamhet i Filipstad och Storfors. Företaget är samägt med Filipstads kommun.

I nedanstående tabeller redovisas finansiell information i sammandrag för innehavet i Filipstads Värme AB.

Rapport över resultat i sammandrag

Alla belopp i MSEK om inte angivet annorlunda	2021	2020
Nettomsättning	43	37
Råvaror och handelsvaror	-14	-12
Personalkostnader	-3	-3
Avskrivningar och nedskrivningar	-5	-4
Övriga externa kostnader	-5	-5
Rörelseresultat	16	13
Finansnetto	-1	-1
Bokslutsdispositioner	-5	-2
Resultat före skatt	10	10
Skatt	-2	-2
Årets resultat	8	8

Rapport över finansiell ställning i sammandrag

Alla belopp i MSEK om inte angivet annorlunda	31 Dec 2021	31 Dec 2020
Tillgångar		
Materiella anläggningstillgångar	85	86
Varulager	2	4
Övriga kortfristiga fordringar	13	10
Likvida medel	4	2
Summa tillgångar	104	102
Eget kapital	-15	-15
Obeskattade reserver	-38	-33
Skulder		
Långfristiga räntebärande skulder	-44	-49
Kortfristiga räntebärande skulder	0	-1
Övriga kortfristiga skulder	-7	-4
Summa eget kapital och skulder	-104	-102

Koncernens kapitalandel i Filipstads Värme AB och upplysningar om erhållen utdelning framgår av nedanstående tabell:

Koncernens kapitalandel i Filipstads Värme AB

Alla belopp i MSEK om inte angivet annorlunda	2021	2020
Ingående kapitalandel	34	34
Periodens resultatandel	9	4
Erhållen utdelning	-4	-4
Utgående kapitalandel	39	34

Innehavet i JC JSC Rindibel är icke väsentligt då bolaget bedriver verksamhet endast i mindre omfattning. Solør Bioenergikoncernens kapitalandel är upptagen till noll kronor.

Not 3: Väsentliga bedömningar och uppskattningar

Att upprätta finansiella rapporter i enlighet med IFRS kräver att företagsledningen gör bedömningar och uppskattningar samt gör antaganden som anses vara realistiska. Det kan finnas situationer eller förändringar i marknadsförhållanden som kan medföra förändringar i uppskattningar, vilket i sin tur kan påverka bolagets tillgångar, skulder, eget kapital och vinst.

Företagets mest betydande bedömningar och uppskattningar avser följande poster:

- Avskrivningar och nedskrivningar av materiella och immateriella anläggningstillgångar
- Redovisning av uppskjutna skattefordringar

Materiella och immateriella anläggningstillgångar

Avskrivning sker linjärt över tillgångens beräknade nyttjandeperiod. Beräknad nyttjandeperiod baseras på historisk erfarenhet och bedömningar som rör tillgångens framtida tekniska och ekonomiska användning. Verklig nyttjandeperiod kan komma att avvika från de bedömningar som görs löpande. Avskrivningstiderna justeras om det sker en förändring i dessa uppskattningar.

Finns det indikationer för nedskrivningsbehov på materiella och immateriella anläggningstillgångar genomförs en nedskrivningsprövning. För information om de viktigaste uppskattningarna för att beräkna framtida kassaflöden, se koncernens not 14 avseende nedskrivningsprövning av goodwill.

Redovisning av uppskjutna skattefordringar

Per varje balansdag prövas om redovisning ska ske av uppskjutna skattefordringar relaterade till skattemässiga underskottsavdrag som



tidigare inte redovisats i rapporten över finansiell ställning. Sådana skattefordringar redovisas i den utsträckning det bedöms som sannolikt att tillräckliga skattepliktiga överskott kommer att finnas tillgängliga i framtiden. Ändrad bedömning i framtida perioder kan ha en väsentlig påverkan på de finansiella rapporterna i framtida perioder.

För närmare information om skattemässiga underskottsavdrag se koncernens not 13.

Not 4: Rörelseförvärv

Under räkenskapsåret 2021 har koncernen genomfört ett antal rörelseförvärv. Nedan redogörs för rörelseförvärven i kronologisk ordning. I tillägg till genomförd nyemission om 1 000 MSEK, har rörelseförvärven under räkenskapsåret finansierats genom utnyttjande av investeringskrediterna kopplade till koncernens senior- och juniorfinansiering, se vidare koncernens not 22. Samtliga förvärvskalkyler är slutliga.

Falbygdens Energi AB

I början av maj 2021 förvärvades 100 % av aktierna och rösterna i Falbygdens Energi AB. Efter förvärvet ändrade bolaget namn till Solør Bioenergi Falköping AB. Förvärvet omfattar fjärrvärmeverksamhet i Falköping, Floby och Stenstorp. Energileveranserna uppgår till cirka 140 GWh årligen, vilket inkluderar fjärrvärme och el. I förvärvet ingick även fiberverksamhet i Falköping med omnejd samt 51% av aktierna och rösterna i Falbygdens Bredband AB.

Köpeskillingen uppgick till 1 017 MSEK. Förvärvsrelaterade utgifter uppgick till 43 MSEK.

Under innehavstiden 2021 har den förvärvade rörelsen påverkat koncernens nettoomsättning med 60 MSEK, rörelseresultat före avskrivningar med -20 MSEK samt resultat före skatt med -56 MSEK. Om förvärvet skett i

början av räkenskapsåret 2021 hade den förvärvade rörelsen påverkat koncernens nettoomsättning med 112 MSEK, rörelseresultat före avskrivningar med 9 MSEK samt resultat före skatt med -45 MSEK.

Resultatet under innehavstiden innehåller förvärvsrelaterade kostnader av engångskaraktär uppgående -43 MSEK. Justerat för detta uppgår rörelseresultat före avskrivningar till 23 MSEK samt resultat före skatt till -14 MSEK.

Helårsresultatet innehåller förvärvsrelaterade kostnader av engångskaraktär uppgående till -43 MSEK. Justerat för detta uppgår rörelseresultat före avskrivningar till 52 MSEK samt resultat före skatt till -2 MSEK.

Veolia Utility Solutions AB

I slutet av juni 2021 genomförde koncernen framgångsrikt förvärvet av Veolias Utility Solutions verksamhet i Sverige och Norge. I Sverige genomfördes ett inkråmsförvärv av koncernföretaget Solør Bioenergi Utility Solutions AB, medan verksamheten i Norge förvärvades såsom ett aktieförvärv, Veolia Norge AS, namnändrat till Solør Bioenergi Utility Solutions AS.

Förvärvet omfattar drift- och underhållsverksamhet inom vatten- och avloppsrening samt energiproduktion på flera orter i Sverige och Norge. Dessa kombinerade aktiviteter har kompletterat koncernens erbjudande till kunderna. Energileveranserna i den förvärvade verksamheten uppgår till cirka 180 GWh årligen.

Köpeskillingen uppgick till total 632 MSEK. I samband med tillträdet amorterades förvärvade räntebärande skulder 30 MSEK. Förvärvsrelaterade utgifter uppgick till 38 MSEK.

Under innehavstiden 2021 har den förvärvade rörelsen påverkat koncernens netto-



solør bioenergi

omsättning med 151 MSEK, rörelseresultat före avskrivningar med -22 MSEK samt resultat före skatt med -27 MSEK. Om förvärvet skett i början av räkenskapsåret 2021 hade den förvärvade rörelsen påverkat koncernens nettoomsättning med 293 MSEK, rörelseresultat före avskrivningar med 11 MSEK samt resultat före skatt med -7 MSEK.

Resultatet under innehavstiden innehåller förvärvsrelaterade kostnader av engångskaraktär uppgående -38 MSEK. Justerat för detta uppgår rörelseresultat före avskrivningar till 16 MSEK samt resultat före skatt till 11 MSEK.

Helårsresultatet innehåller förvärvsrelaterade kostnader av engångskaraktär uppgående till -38 MSEK. Justerat för detta uppgår rörelseresultat före avskrivningar till 49 MSEK samt resultat före skatt till 31 MSEK.

Vretstorp Bioenergi AB

I början av augusti 2021 förvärvades 100 % av aktierna och rösterna i Vretstorp Bioenergi AB, namnändrat till Solør Bioenergi Vretstorp AB. Förvärvet omfattar fjärrvärmeverksamheten i Vretstorp.

Köpeskillingen uppgick till 8 MSEK. I början av 2022 fusionerades bolaget in i sitt moderföretag Solør Bioenergi Fjärrvärme AB.

Under innehavstiden 2021 har den förvärvade rörelsen påverkat koncernens netto-

omsättning med 1 MSEK, rörelseresultat före avskrivningar med 0 MSEK samt resultat före skatt med 0 MSEK. Om förvärvet skett i början av räkenskapsåret 2021 hade den förvärvade rörelsen påverkat koncernens nettoomsättning med 3 MSEK, rörelseresultat före avskrivningar med 1 MSEK samt resultat före skatt med 1 MSEK.

Rena Fjernvarme AS

I slutet av augusti 2021 förvärvades 100 % av aktierna och rösterna i Rena Fjernvarme AS. Förvärvet omfattar fjärrvärmeverksamheten i Rena, Norge. Köpeskillingen uppgick till 2 MSEK. Under 2022 planeras det att fusionera in bolaget i sitt moderföretag Solør Bioenergi AS.

Under innehavstiden 2021 har den förvärvade rörelsen påverkat koncernens nettoomsättning med 2 MSEK, rörelseresultat före avskrivningar med 1 MSEK samt resultat före skatt med 0 MSEK. Om förvärvet skett i början av räkenskapsåret 2021 hade den förvärvade rörelsen påverkat koncernens nettoomsättning med 4 MSEK, rörelseresultat före avskrivningar med 1 MSEK samt resultat före skatt med 1 MSEK.

I nedanstående tabell visas de slutliga förvärvskalkylerna under räkenskapsåret 2021 i sammandrag, d v s verkligt värde av förvärvade nettotillgångar och därtill hörande köpeskillig:



	Falbygdenes Energi AB	Veolia Utility Solutions	Vretstorp Bioenergi AB	Rena Fjernvarme AS	Totalt
Tillgångar					
Goodwill	323	295	-	-	618
Immateriella anläggningstillgångar	99	221	-	-	320
Materiella anläggningstillgångar	679	189	8	12	888
Varulager	6	3	1	-	10
Fordringar	26	41	0	0	67
Likvida medel	55	20	1	0	76
	1 188	769	10	12	1 979
Skulder					
Uppskjuten skatteskuld	-151	-29	-2	0	-182
Räntebärande skulder	-	-89	-	-10	-99
Övriga skulder	-20	-19	0	0	-39
	-171	-137	-2	-10	-320
Summa förvärvade nettotillgångar	1 017	632	8	2	1 659
Överförd ersättning	1 017	632	8	2	1 659

Av den förvärvade goodwillen under räkenskapsåret 2021 om 618 MSEK är 161 MSEK skattemässigt avdragsgill.

Under räkenskapsåret 2020 genomförde koncernen ett antal rörelseförvärv. Nedan redogörs för rörelseförvärven i kronologisk ordning. Samtliga rörelseförvärv finansierades genom utnyttjande av investeringskrediterna kopplade till koncernens senior- och juniorfinansiering. Samtliga förvärvskalkyler är slutliga.

Åsnes Fjernvarme AS

I slutet av maj 2020 förvärvades 100 % av aktierna och rösterna i Åsnes Fjernvarme AS, Norge. Förvärvet omfattade en fjärrvärmeanläggning i Flisa, Norge.

Köpeskillingen uppgick till 26 MSEK. I nära anslutning till förvärvet amorterades förvärvade räntebärande skulder om 8 MSEK.

Samtidigt med förvärvet avyttrade koncernen sin verksamhet i Brumunddal, Norge. Åsnes Fjernvarme AS fusionerades i slutet av räkenskapsåret 2020 in i Solør Bioenergi AS.

Under räkenskapsåret 2020 påverkade den förvärvade rörelsen koncernens netto-

omsättning med 3,5 MSEK, rörelseresultat före avskrivningar med 1,3 MSEK samt resultat före skatt med -0,5 MSEK.

Helårseffekten från rörelseförvärvet under räkenskapsåret 2021 avseende koncernens nettoomsättning uppgår till 9 MSEK, rörelseresultat före avskrivningar 4 MSEK samt resultat före skatt 2 MSEK.

Vasa Värme Holding AB

I mitten av juni 2020 genomförde koncernen framgångsrikt förvärvet av Vasa Värme koncernen, omfattande moderföretaget Vasa Värme Holding AB med dotterföretagen Vasa Värme Kalix AB, Vasa Värme Krokek AB, Vasa Värme Malmköping AB, Vasa Värme Voxnadalen AB samt Ekerö Vasa Värme AB, namnändrat till Ekerö Solør Bioenergi AB. I början av 2021 överläts verksamheterna som bedrevs i dotterföretagen Vasa Värme Kalix AB, Vasa Värme Krokek AB, Vasa Värme Malmköping AB samt Vasa Värme Voxnadalen AB inom koncernen till Solør Bioenergi Fjärrvärme AB, Solør Bioenergi Öst AB samt Solør Bioenergi Värme AB. Därvid har de verksamhetsöverlåtande bolagen fusionerats in i Solør Bioenergi Infrastruktur AB.



solør bioenergi

Förvärvet omfattade fem fjärrvärmeanläggningar och en färdigvärmeanläggning med en total årsbaserad energileverans om ca 140 GWh till ca 1 000 kunder. Ekerö Solör Bioenergi AB, samägs med Ekerö kommun.

Köpeskillingen uppgick till 623 MSEK. I nära anslutning till förvärvet amorterades förvärvade räntebärande skulder i form av preferensaktier om 180 MSEK. Förvärvsrelaterade utgifter uppgick till 34 MSEK.

Under räkenskapsåret 2020 påverkade den förvärvade rörelsen koncernens nettoomsättning med 57,0 MSEK, rörelseresultat före avskrivningar med 0,8 MSEK samt resultat före skatt med -25,9 MSEK.

Helårseffekten från rörelseförvärvet under räkenskapsåret 2021 avseende koncernens nettoomsättning uppgår till 122 MSEK, rörelseresultat före avskrivningar 40 MSEK samt resultat före skatt -28 MSEK.

Glåmdal Bioenergi AS

I slutet av augusti 2020 förvärvades 100 % av aktierna och rösterna i Glåmdal Bioenergi AS, Norge. Förvärvet omfattade en färdigvärmeanläggning i Glåmdal, Norge.

Köpeskillingen uppgick till 2 MSEK. I nära anslutning till förvärvet amorterades förvärvade räntebärande skulder om 1 MSEK.

Glåmdal Bioenergi AS fusionerades i slutet av räkenskapsåret 2020 in i Solør Bioenergi Varme AS.

Under räkenskapsåret 2020 påverkade den förvärvade rörelsen koncernens nettoomsättning med 1,0 MSEK, rörelseresultat före avskrivningar med 0,0 MSEK samt resultat före skatt med -0,1 MSEK.

Helårseffekten från rörelseförvärvet under räkenskapsåret 2021 avseende koncernens nettoomsättning uppgår till 3 MSEK,

rörelseresultat före avskrivningar 0 MSEK samt resultat före skatt 0 MSEK.

H. Lennartsson Energi AB

I början av september 2020 förvärvades 100 % av aktierna och rösterna i H. Lennartsson Energi AB, namnändrat till Solør Bioenergi Töcksfors AB. Förvärvet omfattade en fjärrvärmeanläggning i Töcksfors.

Köpeskillingen uppgick till 22 MSEK. I nära anslutning till förvärvet amorterades förvärvade räntebärande skulder om 15 MSEK.

Under räkenskapsåret 2021 överläts verksamheten inom koncernen till Solør Bioenergi Fjärrvärme AB och bolaget fusionerades in i Solør Bioenergi Infrastruktur AB.

Under räkenskapsåret 2020 påverkade den förvärvade rörelsen koncernens nettoomsättning med 4,6 MSEK, rörelseresultat före avskrivningar med 3,8 MSEK samt resultat före skatt med 2,9 MSEK.

Helårseffekten från rörelseförvärvet under räkenskapsåret 2021 avseende koncernens nettoomsättning uppgår till 6 MSEK, rörelseresultat före avskrivningar 4 MSEK samt resultat före skatt 2 MSEK.

Glimåkra Biovärme AB

I slutet av september 2020 slutförde koncernen förvärvet av Glimåkra Biovärme AB, namnändrat till Solør Bioenergi Glimåkra AB. Förvärvet omfattade en fjärrvärmeanläggning i Glimåkra.

Köpeskillingen uppgick till 17 MSEK. Under räkenskapsåret 2021 överläts verksamheten inom koncernen till Solør Bioenergi Syd AB och bolaget fusionerades in i Solør Bioenergi Infrastruktur AB.

Under räkenskapsåret 2020 påverkade den förvärvade rörelsen koncernens netto-

37
ti



omsättning med 1,1 MSEK, rörelseresultat före avskrivningar med 0,5 MSEK samt resultat före skatt med -0,0 MSEK.

Helårseffekten från rörelseförvärvet under räkenskapsåret 2021 avseende koncernens nettoomsättning uppgår till 4 MSEK, rörelseresultat före avskrivningar 1 MSEK samt resultat före skatt -1 MSEK.

Hästveda Bioenergi AB

I slutet av september 2020 slutförde koncernen förvärvet av Hästveda Bioenergi AB, namnändrat till Solør Bioenergi Hästveda AB. Förvärvet omfattade en fjärrvärmeanläggning i Hästveda.

Köpeskillingen uppgick till 11 MSEK. Under räkenskapsåret 2021 överläts verksamheten inom koncernen till Solør Bioenergi Syd AB och bolaget fusionerades in i Solør Bioenergi Infrastruktur AB.

Under räkenskapsåret 2020 påverkade den förvärvade rörelsen koncernens nettoomsättning med 0,9 MSEK, rörelseresultat före avskrivningar med 0,3 MSEK samt resultat före skatt med -0,1 MSEK.

Helårseffekten från rörelseförvärvet under räkenskapsåret 2021 avseende koncernens nettoomsättning uppgår till 3 MSEK, rörelseresultat före avskrivningar 1 MSEK samt resultat före skatt -1 MSEK.

Rörelseförvärv från Bionär

I mitten av december 2020 förvärvade koncernen genom dotterföretaget Solør Bioenergi Värme AB fem färdigvärmeanläggningar från Bionär.

Köpeskillingen uppgick till 17 MSEK.

Under räkenskapsåret 2020 påverkade den förvärvade rörelsen koncernens nettoomsättning med 0,4 MSEK, rörelseresultat före avskrivningar med 0,1 MSEK samt resultat före skatt med -0,1 MSEK.

Helårseffekten från rörelseförvärvet under räkenskapsåret 2021 avseende koncernens nettoomsättning uppgår till 7 MSEK, rörelseresultat före avskrivningar 2 MSEK samt resultat före skatt 0 MSEK.

I nedanstående tabell visas de slutliga förvärvskalkylerna under räkenskapsåret 2020 i sammandrag, d v s verkligt värde av förvärvade nettotillgångar och därtill hörande köpeskilling:

	Åsnes Fjernvarme AS	Vasa Värme Holding AB	Gländel Bioenergi AS	H. Lennartsson Energi AB	Glimåkra Biovärme AB	Hästveda Bioenergi AB	Rörelseförvärv från Bionär	Totalt
Tillgångar								
Immateriella anläggningstillgångar	-	229	-	-	-	-	-	229
Materiella anläggningstillgångar	38	735	3	41	30	21	17	885
Varelager	0	20	0	0	0	0	-	10
Fordringar	0	20	0	0	0	0	-	20
Likvida medel	0	29	0	3	-	0	-	32
	38	1 023	3	44	30	21	17	1 176
Skulder								
Uppskjuten skatteskuld	-3	-180	0	-4	-4	-3	-	-194
Räntebärande skulder	-8	-182	-1	-15	-9	-7	-	-222
Övriga skulder	-1	-26	0	-3	0	0	-	-30
	-12	-388	-1	-22	-13	-10	0	-446
Innehav utan bestämmande inflytande	-	-12	-	-	-	-	-	-12
Summa förvärvade nettotillgångar	26	625	2	22	17	11	17	718
Överförd ersättning	26	625	2	22	17	11	17	718

Not 5: Nettoomsättning och Information om koncernens avtal med kunder

Koncernens avtal med kunder avseende försäljning av termisk energi kännetecknas av en stabil kundbas med låga kreditrisker och stabil prisbild. Intäkterna från dessa kundavtal är beroende utav väder och priser. Priserna är utsatta för indirekt konkurrens i förhållande till framförallt uppvärmningslösningar baserade på elektricitet. I dagsläget är termisk energi prissatt på en konkurrenskraftig nivå i förhållande till uppvärmningslösningar baserade på elektricitet. En prisuppgång på elmarknaden ökar koncernens konkurrensfördel.

Koncernens avtal med kunder avseende försäljning av pellets och briketter är förhållandevis en lokal verksamhet som är präglad av en diversifierad kundbas, från små privatkunder till större energiföretag och kommersiella kunder, som använder koncernens produkter för sin egen värmeförsörjning, värmeproduktion eller i sin egen återförsäljarverksamhet. Marknadpriser är beroende av dels tillgång till råvaror i form av oförädlad biomassa och efterfrågan hos slutkund. Prisutvecklingen och därmed koncernens intäkter avseende denna typ av avtal med kunder blir därför sammantaget mer volatil.

Koncernens avtal med kunder avseende energiåtervinning av returträ är en internationell marknad som präglas av konkurrensen mellan olika europeiska återvinningsföretag. Denna konkurrens påverkas i sin tur av efterfrågan och marknadspriser avseende biomassa. Det finns för närvarande en positiv trend för priserna avseende energiåtervinning av returträ.

Koncernens avtal med kunder avseende O&M-tjänster omfattar både fastprisavtal och uppdrag på löpande räkning som är föremål för upphandling.

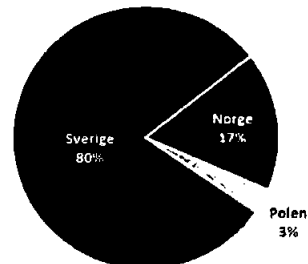
I nedanstående tabell visas information om nettoomsättningens fördelning:

Nettoomsättningens fördelning	2021	2020
Termisk energi	1 250	913
Pellets och briketter	183	137
Energiåtervinning av returträ	94	89
O&M-tjänster	99	-
Övrigt	56	44
Summa nettoomsättning	1 682	1 183

Av den totala nettoomsättningen genereras 1 353 MSEK (959) i Sverige, vilket motsvarar 80 procent (81) av koncernens nettoomsättning. 287 MSEK (182), motsvarande 17 procent (15) av nettoomsättningen genereras i Norge och 42 MSEK (42) motsvarande 3 procent (4) av nettoomsättningen genereras i Polen. Omsättningsfördelningen baseras koncernföretagens hemvist. Ingen kund står för mer än 10 procent av de totala intäkterna.

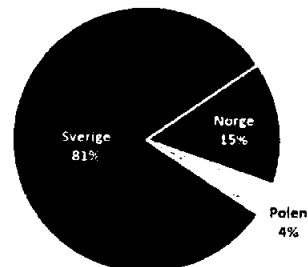
Nettoomsättning per land 2021

Totalt 1 682 MSEK



Nettoomsättning per land 2020

Totalt 1 183 MSEK



Nettoomsättningens fördelning per segment framgår av nedanstående tabell (för mer information se vidare koncernens not 6):

Fjärrvärme	2021	2020
Termisk energi	1 016	785
Övrigt	15	22
Summa nettoomsättning	1 031	807

Färdig värme	2021	2020
Termisk energi	184	128
Pellets	45	35
Övrigt	9	9
Summa nettoomsättning	238	172

Biomassa	2021	2020
Pellets och briketter	138	102
Energiåtervinning av returträ	94	89
Övrigt	23	13
Summa nettoomsättning	255	204

Utility Solutions	2021	2020
Termisk energi	50	-
O&M-tjänster	99	-
Övrigt	9	-
Summa nettoomsättning	158	-

I nedanstående tabell visas information om koncernens fordringar, avtalstillgångar samt i förekommande fall avtalsskulder hänförliga till avtal med kunder:

	2021	2020
Fordringar (Kundfordringar)	238	135
Avtalstillgångar (Upplupna intäkter)	195	91
Avtalsskulder (Förutbetalda intäkter)	-3	-4
	430	222

Not 6: Rörelsesegment

Segmentsinformation lämnas i enlighet med den interna rapportering som görs till den högste verkställande beslutsfattaren, vilket identifierats som koncernledningen. Efter koncernens förvärv av fiberverksamheten i Falköping samt Utility Solutions från Veolia, är verksamheten uppdelad i fyra rörelsesegment (föregående år tre rörelsesegment), som utgör ordinarie verksamhet och återspeglas i organisationen och affärsmodellen.

Fjärrvärme

Segmentets energianläggningar producerar och distribuerar termisk energi för fjärrvärme, industriell ånga och el till kunder i den offentliga och privata sektorn. Energianläggningarna finns i Sverige, Norge och Polen.

Färdig värme

Inom ramen för segmentets verksamhet levereras energiförsörjning till kunder inom lokal fjärrvärmeproduktion eller någon annan typ av mobil värmecentral. Konceptet innefattar även helhetsansvar över driften och underhållet. Inom detta segment ingår koncernens färdigvärmeanläggningar i Sverige och Norge samt två produktionsanläggningar för pellets, som förser färdigvärmeanläggningarna med bränsle.

Biomassa

Segmentet har tre miljöterminaler för energiåtervinning av returträ för vidareförädling till biomassa och försäljning till egna energianläggningar och externa energikunder. Inom ramen för segmentets verksamhet finns även tre produktionsanläggningar för tillverkning och försäljning av briketter och pellets.

Utility Solutions

Segmentet omfattar energiproduktion verksamhet inom energirelaterade drift- och underhållstjänster (O&M-tjänster) på flera orter i Sverige och Norge. Segmentet inkluderar även O&M-tjänster inom kommunal vatten- och avloppsrening. Inom segmentet ingår även fibernätsverksamheten.



Övrigt

Som övrigt redovisas i huvudsak holdingbolagens intäkter och kostnader och andra poster som inte är direkt hänförliga till rörelsesegmenten.

Ledningen följer rörelsesegmentens rörelseresultat före avskrivningar (EBITDA) och rörelseresultat (EBIT) och använder denna information för att bedöma resultaten och för att fatta beslut om allokering av resurser.

Segmentrapportering upprättas enligt samma principer som koncernredovisningen. Transaktioner och överföringar mellan segmenten sker på marknadsmässiga villkor, vilket motsvarar villkoren för en extern tredje part. Transaktioner mellan segmenten elimineras i koncernen. Rörelsesegmentens rörelseresultat (EBIT) inkluderar intäkter och kostnader från transaktioner med andra segment i koncernen.

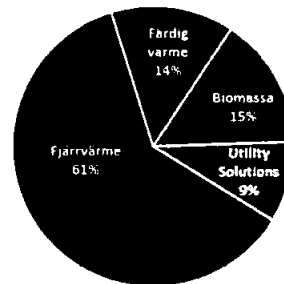
Koncernen upplyser inte om tillgångar och skulder hänförliga till olika segment då dessa inte följs upp i rapporteringen till den högste verkställande beslutsfattaren.

I segmenten Fjärrvärme, Färdig värme, Biomassa och Utility Solutions finns i all väsentlighet bara externa intäkter. Interna leveranser av biomassa är begränsad.

Segment Fjärrvärme svarade för 61 procent (68) av koncernens nettoomsättning, segment Färdig värme för 14 procent (15), segment Biomassa för 15 procent (17), samt segment Utility Solutions för 9 procent (-),

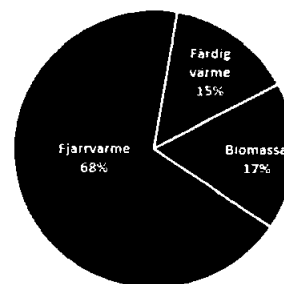
Nettoomsättning per segment 2021

Totalt 1 682 MSEK



Nettoomsättning per segment 2020

Totalt 1 183 MSEK



Resultatandel från joint venture om 9 MSEK (4) är hänförlig till segment Fjärrvärme.

Information om koncernens rörelsesegment presenteras i nedanstående tabeller:



Nettoomsättning per segment	2021	2020
Fjärrvärme		
Extern omsättning	1 031	807
Intern omsättning	3	7
	1 034	814
Färdig värme		
Extern omsättning	238	172
Intern omsättning	2	3
	240	175
Biomassa		
Extern omsättning	255	204
Intern omsättning	13	11
	268	215
Utility Solutions		
Extern omsättning	158	-
Intern omsättning	2	-
	160	-
Övrigt/elimineringar	-20	-21
Summa nettoomsättning	1 682	1 183

Bruttovinst per segment	2021	2020
Fjärrvärme		
Nettoomsättning	1 034	814
Råvaror	-375	-292
Bruttovinst	659	522
Bruttovinstmarginal (%)	64%	64%
Färdig värme		
Nettoomsättning	240	175
Råvaror och handelsvaror	-93	-70
Bruttovinst	147	105
Bruttovinstmarginal (%)	61%	60%
Biomassa		
Nettoomsättning	268	215
Råvaror och handelsvaror	-136	-92
Bruttovinst	132	123
Bruttovinstmarginal (%)	49%	57%
Utility Solutions		
Nettoomsättning	160	-
Råvaror och handelsvaror	-83	-
Bruttovinst	77	-
Bruttovinstmarginal (%)	48%	-

EBITDA per segment	2021	2020
Fjärrvärme		
Fjärrvärme	322	255
Färdig värme	66	32
Biomassa	42	39
Utility Solutions	-23	-
Övrigt/elimineringar	-54	-21
Summa EBITDA	353	305
Avskrivningar och nedskrivningar per segment	2021	2020
Fjärrvärme		
Fjärrvärme	-197	-172
Färdig värme	-39	-33
Biomassa	-42	-42
Utility Solutions	-21	-
Övrigt/elimineringar	-11	-11
Summa avskrivningar och nedskrivningar	-310	-258

EBIT per segment	2021	2020
Fjärrvärme		
Fjärrvärme	125	83
Färdig värme	27	-1
Biomassa	0	-3
Utility Solutions	-44	-
Övrigt/elimineringar	-65	-32
Total EBIT	43	47

Avstämning av segmentsrapportering till årets resultat	2021	2020
EBIT	43	47
Finansnetto	-371	-534
Skatt på årets resultat	20	54
Årets resultat	-308	-433

Not 7: Övriga rörelseinntäkter

	2021	2020
Realisationsvinster	3	22
Hyresinntäkter	3	3
Försäkringsersättningar	2	1
Försäljning utsläppsrätter	3	16
Övrigt	14	5
Summa övriga rörelseinntäkter	25	47

Not 8: Bränsle- och materialkostnader

	2021	2020
Bränslekostnader	-400	-281
Färdiga varor	-138	-92
Hemtagningskostnader	-54	-43
Material- och underleverantörskostnader hänförliga till O&M-verksamhet	-49	-
Övriga kostnader	-26	-17
Summa råvaror och handelsvaror	-667	-433

Not 9: Övriga externa kostnader

	2021	2020
Kostnader för inhyrd personal	-40	-37
Hyreskostnader (korttidsleasing och mindre värde)	-20	-12
Reparations- och underhållskostnader	-79	-69
Konsultarvoden	-93	-40
Energikostnader	-56	-35
IT-kostnader	-17	-14
Försäkringskostnader	-16	-14
Tillsyn- och miljöavgifter	-13	-8
Resekostnader	-2	-3
Förvävsrelaterade kostnader	-81	-34
Realisationsförluster	-1	-7
Övrigt	-46	-36
Summa övriga externa kostnader	-464	-309

Bland övriga externa kostnader ingår arvoden till revisorer enligt nedan:



Arvoden till revisorer - PwC	2021	2020
Revisionsoppdrag	-3	-3
Revisionsverksamhet utöver revisionsoppdraget	0	0
Övriga tjenester	0	0
Summa	-3	-3

I tillägg till ovanstående har PwC utfört tjänster för ca 5 MSEK (4) relaterade till koncernens refinansiering. Det fakturerade arvodet är en del av de direkta finansieringsutgifterna som kostnadsförs som räntekostnad över lånet löptid enligt effektivräntemetoden, se vidare koncernens not 22.

Arvoden till revisorer - Övriga revisionsbolag	2021	2020
Revisionsoppdrag	0	0
Skatterådgivning	0	-
Summa	0	0

Not 10: Anställda och personalkostnader

I nedanstående tabell redogörs för medelantalet anställda i koncernen:

	2021		2020	
	Medelantal anställda	varav kvinnor	Medelantal anställda	varav kvinnor
Moderföretaget				
Sverige	3	0	3	0
Dotterföretagen				
Sverige	175	28	128	20
Norge	42	3	32	3
Polen	40	4	41	3
Schweiz	2	0	2	0
Koncernen totalt	262	35	206	26

Könsfördelning i moderföretaget och koncernen för styrelseledamöter samt verkställande direktör:

	2021		2020	
	Antal den 31 dec	varav kvinnor	Antal den 31 dec	varav kvinnor
Styrelseledamöter	5	0	5	0
Verkställande direktör	1	0	1	0
Koncernen totalt	6	0	6	0

Löner och andra ersättningar, pensionskostnader samt sociala kostnader totalt för koncernen:

	2021	2020
Löner och andra ersättningar	-163	-133
Pensionskostnader	-26	-21
Sociala avgifter	-41	-29
Övriga personalkostnader	-2	-4
Summa	-232	-187

Löner och andra ersättningar till styrelse och ledande befattningshavare samt övriga anställda:

	2021		2020	
	Löner och andra ersättningar (varav tjänstiem)	Sociala kostnader (varav pensionskostnader)	Löner och andra ersättningar (varav tjänstiem)	Sociala kostnader (varav pensionskostnader)
Moderföretaget				
Styrelse och ledande befattningshavare	14	5	8	4
Övriga anställda	(11)	(1)	(5)	(1)
Moderföretaget totalt	3	4	3	3
Dotterföretagen				
Styrelse och ledande befattningshavare	17	3	11	3
Övriga anställda	119	54	108	41
Dotterföretagen totalt	136	57	119	44
Koncernen totalt	169	67	122	47

Principer för ersättningar

Styrelsearvode till styrelsens ledamöter utgår med totalt 1 MSEK per år.

Koncernens verkställande direktör har en grundlön på 3 MSEK. Det finns inga fasta bonussystem, men en diskretionär bonus kan beslutas av styrelsen och löper vanligtvis över en treårig utbetalningstid.

Övriga ledande befattningshavare som innehar en anställning inom koncernen har en ersättningsnivå mellan 1 - 3 MSEK i grundlön, medan de ledande befattningshavare som arbetar på konsultbasis fakturerar sin tid på basis av avtal och nedlagd tid, se vidare koncernens not 11.

Övriga ledande befattningshavare ingår i samma diskretionära bonusordning som verkställande direktören och får eventuell beslutad bonus utbetald över en treårsperiod, förutom övriga ledande befattningshavare som arbetar på konsultbasis och som får hela sin eventuella bonus utbetald i samband med beslut. En förutsättning för utbetalning är att de anställda som omfattas av avtalen fortfarande är anställda inom koncernen vid respektive utbetalningstillfälle.

I tillägg till den diskretionära bonusordningen har koncernen tecknat avtal om kontant-reglerade aktierelaterade ersättningar i form



av syntetiske aktier med verkstillende direktøren, två övriga ledande befattningshavare samt ytterligare två anställda.

Ersättning utgår till de som omfattas av avtalen vid en försäljning av aktieägares aktieinnehav i moderföretaget Solør Bioenergi Holding AB, utifrån aktieägarförhållandena vid avtalets tecknande, till utomstående tredje part och baseras på pris per aktie. Utbetalning sker över en treårsperiod; varav en tredjedel utbetalas i samband med en eventuell ägarförändring, en tredjedel utbetalas 18 månader efter en eventuell ägarförändring, samt en tredjedel utbetalas 36 månader efter en eventuell ägarförändring.

Ersättning utgår även i samband med utbetalning av utdelning till moderföretagets aktieägare. Utbetalning sker vid ett tillfälle i samband med utbetalning av utdelningen till moderföretagets aktieägare.

Avtalen omfattar totalt 467 836 syntetiska aktier, varav 146 199 avser den verkstillende direktören, 204 678 avser övriga ledande befattningshavare samt 116 959 avser övriga anställda. Det finns inget högre tak för ersättningen, dock definieras 100 procents ersättning vid ett pris om 171 kronor per aktie, vilket skulle innebära en total kontantreglerad ersättning om 80 MSEK, varav 25 MSEK till verkstillende direktören, 35 MSEK till övriga ledande befattningshavare, samt 20 MSEK till övriga anställda. Den eventuella ersättningen vid en ägarförändring kommer därmed slutligen att beräknas baserat på priset per aktie multiplicerat med antalet utställda syntetiska aktier.

Utbetald utdelning till moderföretagets aktieägare har betingat aktierelaterade ersättningar om sammanlagt 6,6 MSEK (4,9) exklusive sociala avgifter, varav 2,1 MSEK (1,5) till den verkstillende direktören, 2,9 MSEK (2,2) till övriga ledande befattningshavare, samt 1,6 MSEK (1,2) till övriga anställda.

Baserat på en ägarförändring som inträffade under räkenskapsåret 2019 och som betingade aktierelaterad ersättning, utbetalades under räkenskapsåret 2021 sammanlagt 4,5 MSEK (-) exklusive sociala avgifter, varav 1,4 MSEK (-) till den verkstillende direktören, 2,0 MSEK (-) till övriga ledande befattningshavare, samt 1,1 MSEK (-) till övriga anställda. Kvarstående skuld exklusive sociala avgifter hänförlig till denna transaktion, uppgår per balansdagen till 4,5 MSEK (9,0), varav 1,4 MSEK (2,8) till den verkstillende direktören, 2,0 MSEK (4,0) till övriga ledande befattningshavare, samt 1,1 MSEK (2,2) till övriga anställda.

Under räkenskapsåret beslutade styrelsen att dela ut diskretionär bonus till de anställda i koncernen med totalt 31,0 MSEK (11,4) exklusive sociala avgifter, varav 8,7 MSEK (3,0) till den verkstillende direktören, 13,1 MSEK (5,6) till övriga ledande befattningshavare samt 9,2 MSEK (2,8) till övriga anställda.

Per balansdagen uppgår den obetalda bonusskulden exklusive sociala avgifter till 23,1 MSEK (8,1), varav 7,3 MSEK (2,5) till den verkstillende direktören, 8,4 MSEK (3,4) till övriga ledande befattningshavare, samt 7,4 MSEK (2,2) till övriga anställda.

Pensioner

Det finns inga förmånsbestämda pensionsplaner i koncernen, varken för befintliga eller för tidigare anställda. Alla medarbetare inklusive koncernens ledande befattningshavare har avgiftsbestämda pensionsplaner.

Uppsägningstider och avgångsvederlag

Uppsägningstid för alla ledande befattningshavare ligger mellan tre och sex månader. Inga kontraktsmässiga avgångsvederlag är fastställda, förutom för verkstillende direktören som har ett avgångsvederlag motsvarande sex månadslöner.



I nedanstående tabell redogörs för ersättningar till ledande befattningshavare:

2021 <i>tusentals kronor</i>	Styrelse- arvode	Grundlön	Bonus	Förmåner	Pensions- kostnader	Summa
Styrelsen						
Martinus Brandal (ordförande)	250	-	-	-	-	250
Ola Strøm (vice ordförande)	250	-	-	-	-	250
Jonathan F. Finn	250	-	-	-	-	250
Erik A. Lynne	250	-	-	-	-	250
Oscar Lundqvist	-	-	-	-	-	0
Verkställande direktör						
Anders Pettersson	-	3 052	10 777	66	676	14 571
Övriga ledande befattnings- havare (3 personer)*						
	-	8 133	13 118	12	1 426	22 689
Summa	1 000	11 185	23 895	78	2 102	38 260
<i>varav moderföretaget</i>	<i>1 000</i>	<i>3 052</i>	<i>10 777</i>	<i>66</i>	<i>676</i>	<i>15 571</i>
<i>varav dotterföretagen</i>	<i>-</i>	<i>8 133</i>	<i>13 118</i>	<i>12</i>	<i>1 426</i>	<i>22 689</i>

* En ledande befattningshavare har fakturerat sitt arvode till ett av koncernens dotterföretag. Det totala fakturerade beloppet för räkenskapsåret 2021 uppgår till 3 877 kkr och ingår i beloppet som redovisas i kolumnen för grundlön i tabellen. I resultaträkningen ingår inte denna kostnad bland personalkostnaderna utan bland övriga externa kostnader. Se även koncernens not 11.

2020 <i>tusentals kronor</i>	Styrelse- arvode	Grundlön	Bonus	Förmåner	Pensions- kostnader	Summa
Styrelsen						
Martinus Brandal (ordförande)	250	-	-	-	-	250
Ola Strøm (vice ordförande)	250	-	-	-	-	250
Jonathan F. Finn	250	-	-	-	-	250
Erik A. Lynne	250	-	-	-	-	250
Oskar Backman	-	-	-	-	-	0
Verkställande direktör						
Anders Pettersson	-	3 064	4 530	63	585	8 242
Övriga ledande befattnings- havare (3 personer)*						
	-	8 085	7 339	44	1 219	16 687
Summa	1 000	11 149	11 869	107	1 804	25 929
<i>varav moderföretaget</i>	<i>1 000</i>	<i>3 064</i>	<i>4 530</i>	<i>63</i>	<i>585</i>	<i>9 242</i>
<i>varav dotterföretagen</i>	<i>-</i>	<i>8 085</i>	<i>7 339</i>	<i>44</i>	<i>1 219</i>	<i>16 687</i>

* En ledande befattningshavare har fakturerat sitt arvode till ett av koncernens dotterföretag. Det totala fakturerade beloppet för räkenskapsåret 2020 uppgår till 4 042 kkr och ingår i beloppet som redovisas i kolumnen för grundlön i tabellen. I resultaträkningen ingår inte denna kostnad bland personalkostnaderna utan bland övriga externa kostnader. Se även koncernens not 11.



Not 11: Transaksjoner med nærstående parter

Koncernen har gjennomført ulike transaksjoner med nærstående parter. Samtlige transaksjoner gjennomføres som en del av den ordinære

verksamheten og till marknadsmessige villkor. Inga sikkerheter har ställts ut av koncernen till förmån för nærstående parter.

Närstående part	Relation
BE Bio Energy Group AG	Solör Bioenergi Holding ABs moderföretag, som per balansdagen, direkt eller indirekt via sitt dotterföretag Nordic Infrastructure AG, innehar 60,00 procent (50,00) av aktierna och rösterna i Solör Bioenergi Holding AB.
Polhem Infra KB	Polhem Infra KB innehar per balansdagen 40,00 procent (21,45) av aktierna och rösterna i Solör Bioenergi Holding AB.
Contactit AG	Koncernföretaget Solör Bioenergi AG har ett konsultavtal med Contactit AG avseende tekniska tjänster. Contactit AG ägs utav en av koncernens ledande befattningshavare.

Närstående part	Totalt belopp / fakturerat	2021	
		Varav med direkt effekt i form av kostnad i resultaträkningen	Skuld per balansdagen *
BE Bio Energy Group AG	-72	-60	0
Nordic Infrastructure AG	-	-	-111
Polhem Infra KB	-6	-1	-74
Contactit AG	-4	-4	-
	-82	-65	-185

* Avser obetald utdelning.

Närstående part	Totalt belopp / fakturerat	2020	
		Varav med direkt effekt i form av kostnad i resultaträkningen	Skuld per balansdagen
BE Bio Energy Group AG	-36	-21	-
Polhem Infra KB	-6	-6	-
Contactit AG	-4	-4	-
	-46	-31	-



Not 12: Finansiella poster

	2021	2020
Finansiella inntäkter		
Renteinntäkter	0	1
Valutakursvinster	0	3
Värdetendring derivatinstrument	52	-
Övriga finansiella inntäkter	0	0
Summa finansiella inntäkter	52	4
Finansiella kostnader		
Räntekostnader	-410	-409
Valutakursforluster	-1	-2
Värdetendring derivatinstrument	-1	-51
Kostnader i samband med refinansiering	0	-59
Övriga finansiella kostnader	-11	-17
Summa finansiella kostnader	-423	-538
Finansnetto	-371	-534

	2021	2020
Räntekostnader		
Räntekostnad SFA	-90	-62
Räntekostnad JFA	-158	-113
Räntekostnad obligasjonslån	-	-22
Räntekostnader leasing	-5	-4
Övriga räntekostnader	-1	-4
Kostnadsförda finansieringsutgifter enligt effektivräntemetoden	-50	-48
Kostnadsförda kvarvarande finansieringsutgifter i samband med refinansiering	-106	-156
Summa räntekostnader	-410	-409

Erhållen ränta uppgår till 0 MSEK (1), medan erlagd ränta uppgår till -280 MSEK (-135).

Not 13: Skatt

Specifikation av väsentliga komponenter ingående i årets skattekostnad/skatteinntekt:

	2021	2020
Aktuell skatt		
Periodens skattekostnad	-2	-2
Justeringar av skatt hänförliga till tidigare perioder	1	2
Summa aktuell skatt	-1	0
Uppskjuten skatt		
Förändring av temporära skillnader	52	31
Förändring av skattemässiga underskottsavdrag	-31	23
Effekt av ändrad skattesats	-	0
Summa uppskjuten skatt	21	54
Summa skatt	20	54

Ingen skatteinntekt eller skattekostnad har redovisats i övrigt totalresultat eller direkt i eget kapital.

Avstämning av årets effektiva skatt:

	2021	2020
Resultat före skatt	-328	-487
Skatt baserad på moderföretagets skattesats 20,6% (21,4)	68	104
Effekt av utländska skattesatser	-1	0
Ej avdragsgilla kostnader (permanenta skillnader)	-70	-90
Icke skattepliktiga inntäkter (permanenta skillnader)	2	5
Effekt av oredovisat skattevärde i årets skattemässiga underskottsavdrag	-44	-66
Effekt av utnyttjat oredovisat skattevärde i tidigare års skattemässiga underskottsavdrag	63	88
Effekt av ändrad skattesats	-	0
Justering avseende tidigare år/övrigt	2	3
Summa skatt	20	54

Specifikation av netto uppskjuten skatteskuld:

	2021	2020
Materiella anläggningstillgångar (inklusive överavskrivningar)	-660	-564
Immateriella anläggningstillgångar	-91	-48
Övriga temporära skillnader	20	12
Redovisade skattemässiga underskottsavdrag	9	40
Netto uppskjuten skatteskuld	-722	-560
varav uppskjuten skattefordran	11	12
varav uppskjuten skatteskuld	-733	-572

Periodens förändring av netto uppskjuten skatteskuld:

	2021	2020
Ingående balans 1 januari	-560	-421
Effekt av förvärvade dotterföretag	-182	-194
Periodens uppskjutna skatt redovisad i resultatet	21	54
Valutakurseffekter	-1	1
Utgående balans 31 december	-722	-560
varav uppskjuten skattefordran	11	12
varav uppskjuten skatteskuld	-733	-572

2021	Årets ingående balans	Årets uppskjuten skatt utsett via resultatet	Effekt av förvärvade dotterföretag	Valutakurs- och värdepappers- differenser	Utgående balans
Materiella anläggningstillgångar (inklusive överavskrivningar)	-568	37	-132	1	-660
Immateriella anläggningstillgångar	-48	7	-50	0	-91
Övriga temporära skillnader	12	8	0	0	20
Redovisade skattemässiga underskottsavdrag	40	-31	0	0	9
Netto uppskjuten skatteskuld	-560	21	-182	1	-722

2020	Årets ingående balans	Årets uppskjuten skatt utsett via resultatet	Effekt av förvärvade dotterföretag	Valutakurs- och värdepappers- differenser	Utgående balans
Materiella anläggningstillgångar (inklusive överavskrivningar)	-432	11	-147	4	-564
Immateriella anläggningstillgångar	-6	5	-47	-	-48
Övriga temporära skillnader	-3	15	0	0	12
Redovisade skattemässiga underskottsavdrag	20	23	-	-	40
Netto uppskjuten skatteskuld	-421	54	-194	1	-560

På grund av kvarstående osäkerhet i koncernens förmåga att utnyttja skattemässiga förlustavdrag inom en överskådlig framtid, har uppskjutna skattefordringar för skattemässiga underskottsavdrag motsvarande 722 MSEK (688) inte redovisats i koncernens rapport över finansiell ställning. Oredovisade skattemässiga underskottsavdrag är hänförliga till den svenska verksamheten motsvarande 207 MSEK (300) och den norska verksamheten motsvarande 515 MSEK (388), vilket ger en



oredovisad oppskjuten skatteeffekt om 43 MSEK (62) respektive 113 MSEK (85). Det finns ingen begrænsning i tid for å anvænda skattemæssige underskottsavdrag i Sverige och Norge mot skattepliktige overskott i framtiden. Skattesatsen i Sverige under rækningsåret var 20,6 procent. Skattesatsen i Norge under rækningsåret var 22,0 procent.

Not 14: Immaterielle anleggningstillganger

Goodwill

Goodwill i konsernen oppgår i slutet av rækningsåret 652 MSEK (34).

Goodwill	2021	2020
Ingående balans 1 januar	34	34
Rørelseforværv	618	-
Redovisat værd	652	34

Goodwill skrives inte av utan testas årligen for nedskrivningsbehov. Goodwill er hænforlig til følgende kassagenererende enheter (KGE):

Goodwill	2021	2020
KGE Charlottenberg	10	10
KGE Svenljunga	24	24
KGE Falkøping	323	-
KGE Utility Solutions Sverige	161	-
KGE Utility Solutions Norge	134	-
Redovisat værd	652	34

Goodwill per land	2021	2020
Sverige	518	34
Norge	134	-
Summa goodwill	652	34

I enlighet med IAS 36, prøvas den konsernmæssige goodwillen årligen for eventuelt nedskrivningsbehov. Prøvning sker per den 31 december. Vid nedskrivningsprøvning faststilles återvinningsværdet utifrån en bedømning av nyttjandeværdet. Nyttjandeværdet beræknas genom diskontering av fœrvæntade framtida kassafløden efter skatt, diskonterat med en ræntesats som beaktar løptid och risk. Prognoserna for kassafløden baseras på budget som godkænts av ledningen och omfatter en tid om 5 år. Den detaljerade

budgeten er extrapoleret over nyttjandeperioden for denna typ av tillganger med lang livslængd. De viktigaste antaganden som kassaflødesprognoserna bygger på er fœrsælningssvolymer og priser, som baseras på dels på erfaring og historiske siffrer i kombination med antaganden baseret på eksterne informationskæller såsom fœrvæntninger om prisutvæcling på marknaden.

Efter prognosperioden har tillvæxttakten uppskattet til 2,5 procent (2,5) i nettokassafløden, hvilket återspejler marknaden enligt konsernens erfaring.

Den ræntesats som anvendes for diskontering av kassafløden er 7,0 procent (7,0) efter skatt, hvilket motsvarer en ræntesats om 8,0 procent fœre skatt (8,2) for KGE Charlottenberg, 8,1 procent fœre skatt (8,5) for KGE Svenljunga, 8,0 procent fœre skatt (-) for KGE Falkøping, 8,1 procent fœre skatt (-) for KGE Utility Solutions Sverige, samt 8,2 procent fœre skatt (-) for KGE Utility Solutions Norge.

Det har utfœrtes kænslighetsanalyse for samtlige kassagenererende enheter. For KGE Charlottenberg er headroom 120 MSEK (198). KGE Svenljunga oppviser headroom på 231 MSEK (208). For KGE Falkøping oppgår headroom til 6 MSEK (-). For KGE Utility Solutions Sverige oppgår headroom til 323 MSEK (-), medan KGE Utility Solutions Norge oppviser headroom på 87 MSEK (-).

En fœrændring av ræntesatsen fœre skatt med +1 procentenhed skulle inte fœranlede en nedskrivning varken for någon utav de kassagenererende enheterna. Nedskrivningsbehov skulle aktualiseres ved en økning av ræntesatsen fœre skatt med 26,8 procentenheter (27,5) for KGE Charlottenberg, med 26,3 procentenheter (20,8) for KGE Svenljunga, med 8,1 procentenheter (-) for KGE Falkøping, med 13,1 procentenheter (-) for KGE Utility Solutions Sverige, samt med 9,8



procentenheter (-) for KGE Utility Solutions Norge.

Känslighetsanalysen omfattar både goodwill och immateriella samt materiella anläggningstillgångar. En eventuell nedskrivning som överstiger redovisat värde av goodwill kommer även innebära en nedskrivning på immateriella och materiella anläggningstillgångar.

Övriga immateriella anläggningstillgångar

Övriga immateriella anläggningstillgångar består utav kundkontrakt, licenser och mjukvara som företrädesvis tillkommit i samband med rörelseförvärv.

Nyttjandeperioder för immateriella anläggningstillgångar ligger mellan 5 och 20 år. Avskrivning sker linjärt.

Specifikation av immateriella anläggningstillgångar	2021	2020
Kundkontrakt	520	244
Licenser	1	1
Mjukvara	0	1
Övrigt	8	0
Redovisat värde	529	246

Övriga immateriella tillgångar per land	2021	2020
Sverige	389	237
Norge	132	1
Polen	8	8
Summa övriga immateriella tillgångar	529	246

	2021	2020
Akkumulerade anskaffningsvärden		
Ingående balans 1 januari	418	207
Rörelseförvärv	320	229
Försäljning/utrangering	-10	-17
Valutakursdifferenser	25	-1
Utgående balans 31 december	753	418
Akkumulerade avskrivningar		
Ingående balans 1 januari	-172	-164
Avskrivningar	-39	-25
Försäljning/utrangering	10	17
Valutakursdifferenser	-23	0
Utgående balans 31 december	-224	-172
Redovisat värde	529	246



Not 15: Materielle anleggningstillgångar

	Byggnader og mark		Energicentraler, maskiner og teknisk utrustning		Övrig utrustning og inventarier		Pågående nyanleggninger	
	2021	2020	2021	2020	2021	2020	2021	2020
Akkumulerte anskaffningsvärden								
Ingående balans 1 januar	1 438	1 095	5 495	4 781	46	45	178	127
Inköp	9	6	59	56	10	6	180	179
Rörelseförvärv	32	52	847	794	8	0	1	39
Försäljning/utrangering	0	-27	-31	-102	-6	0	0	-3
Omklassifisering	39	341	33	49	7	-4	-142	-156
Valutakursdifferenser	19	-29	53	-83	0	-1	5	-8
Utgående balans 31 desember	1 537	1 438	6 456	5 495	65	46	222	178
Akkumulerte avskrivninger								
Ingående balans 1 januar	-288	-97	-1 410	-1 199	-27	-28	-	-
Avskrivninger	-42	-42	-223	-176	-6	-3	-	-
Försäljning/utrangering	0	9	14	15	6	0	-	-
Omklassifisering	-11	-171	77	-62	-3	3	-	-
Valutakursdifferenser	-10	13	-24	12	-5	1	-	-
Utgående balans 31 desember	-351	-288	-1 566	-1 410	-35	-27	-	-
Akkumulerte nedskrivninger								
Ingående balans 1 januar	-8	-8	-111	-192	-5	-5	-	-
Nedskrivningar/reversering av nedskrivningar	-	-	0	-13	-	-	-	-
Försäljning/utrangering	-	-	13	82	-	-	-	-
Omklassifisering	-	-	-	-	-	-	-	-
Valutakursdifferenser	2	-	1	12	5	0	-	-
Utgående balans 31 desember	-6	-8	-97	-111	0	-5	-	-
Redovisat värde	1 180	1 142	4 793	3 974	30	14	222	178

Pågående nyanleggninger avser pågående projekt inom koncernen. Koncernens projektutgifter balanseras eller kostnadsförs beroende på graden av sannolikhet relaterad till framtida ekonomiska fördelar. Utgifterna inkluderar både externt inköpta tjänster samt interna direkta och indirekta lönekostnader samt lönerelaterade omkostnader.

Det redovisade värdet i slutet av räkenskapsåret på nyttjanderätter enligt leasingavtal som redovisas bland materielle anleggningstillgångar uppgår till 107 MSEK (59), varav 41 MSEK (44) redovisas i posten "Byggnader og mark" og 66 MSEK (15) i posten "Energicentraler, maskiner og teknisk utrustning". Det bokförda värdet som redovisas i posten "Byggnader og mark" avser

nyttjanderättsavtal avseende mark og lokaler, företrädesvis inom koncernens biomassa-verksamhet, medan det bokförda värdet som redovisas i posten "Energicentraler, maskiner og teknisk utrustning" avser i allt väsentligt hyra av maskiner inom koncernens biomassa-verksamhet samt nyttillkomna leasingavtal i samband med förvärv av Utility Solutions verksamheten.

I övrigt har koncernen har inte ingått några åtaganden för nya investeringar i materielle anleggningstillgångar.

Materielle anleggningstillgångar per land	2021	2020
Sverige	4 767	4 035
Norge	1 334	1 163
Polen	124	110
Summa materielle anleggningstillgångar	6 225	5 308



Not 16: Varulager

	2021	2020
Råmaterial og bränsle	107	103
Färdiga varor	47	66
	154	169

Ingen nedskrivning av varulager har gjorts under räkenskapsåret. Kostnader för råvaror och kostnad för sålda varor framgår av koncernens not 8.

Not 17: Kundfordringar

Kundfordringar är ej räntebärande och har generellt en genomsnittlig kredittid på 30 dagar. Per balansdagen hade koncernen kundfordringar enligt tabellen nedan som också visar åldersstrukturen för kundfordringar och reserver för osäkra kundfordringar:

	2021		2020	
	Bruttovärde (summan av fakturabelopp)	Reservering för belarade kundförluster	Bruttovärde (summan av fakturabelopp)	Reservering för belarade kundförluster
Kundfordringar, ej förfallna per 31 december	217	-	133	-
Kundfordringar, förfallna per 31 december				
< 30 dagar	20	-	10	-
30-60 dagar	0	-	1	-
60-90 dagar	0	-	0	0
> 90 dagar	1	0	2	-1
	20	0	13	-1
Kundfordringar, bruttovärde	238	-	136	-
Reservering för belarade kundförluster	0	-	-1	-
Kundfordringar, redovisat värde	238	-	135	-

Förändringar i reserv för osäkra kundfordringar:

	2021	2020
Ingående balans per 1 januari	-1	-1
Årets reservering	0	-2
Konstaterade förluster	1	2
Återföring av reserv	0	0
Valutakursförändring	0	0
Utgående balans per 31 december	0	-1

Koncernen tillämpar den förenklade metoden för beräkning av förväntade kreditförluster. Metoden innebär att förväntade förluster under fordrans hela löptid används som utgångspunkt för kundfordringar.

För att beräkna förväntade kreditförluster har kundfordringar grupperats baserat på kreditrisk och antal dagars dröjsmål.

Not 18: Övriga fordringar

	2021	2020
Fordran mervärdesskatt	13	15
Överskott på skattekonto	3	3
Övrigt	40	14
	56	32

Not 19: Upplupna intäkter

	2021	2020
Upplupna energiförsäljningsintäkter	150	91
Upplupna intäkter från annan försäljning	45	-
Övrigt	0	0
	195	91

Not 20: Likvida medel

I rapporten över finansiell ställning samt kassaflödesanalysen, består likvida medel av följande komponenter per 31 december:

	2021	2020
Kassa och banktillgodohavanden	2 031	133
Summa likvida medel	2 031	133



Not 21: Aktiekapital, aktieägarinformation och utdelning

	2021	2020
Antal stamaktier, kvotvärde 10,85 SEK	37 044 856	31 330 570

Samtliga aktier har samma rätt till bolagets kvarvarande nettotillgångar. Innehavare av stamaktier är berättigade till utdelning och aktieinnehavet berättigar till rösträtt vid årsstämman med en röst per aktie. Samtliga aktier är fullt betalda och inga aktier är reserverade för överlåtelse. Inga aktier innehas av företaget själv eller dess dotterföretag.

Förändringar i koncernens aktiekapital och övrigt tillskjutet kapital framgår av tabellen nedan:

	2021			2020		
	Aktiekapital	Övrigt tillskjutet kapital	Summa	Aktiekapital	Övrigt tillskjutet kapital	Summa
<i>tusentals kronor</i>						
Stamaktier emitterade och betalda vid årets början	339 996	584 257	924 253	339 996	584 257	924 253
Nyemission	62 011	937 989	1 000 000			0
Stamaktier emitterade och betalda vid årets slut	402 007	1 522 246	1 924 253	339 996	584 257	924 253

Under räkenskapsåret 2021 beslutades det om utdelning till moderföretagets aktieägare om totalt 2 502 MSEK, varav 250 MSEK på extra bolagsstämma i juni och 2 252 MSEK på två extra bolagsstämmor i december. Utdelningen beslutad på extra bolagsstämma i juni utbetalades under juli månad med 235 MSEK, medan utdelning beslutad på två extra bolagsstämmor i december utbetalades med 2 082 MSEK under samma månad.

Under räkenskapsåret 2020 beslutades det om utdelning till moderföretagets aktieägare om totalt 300 MSEK, varav 150 MSEK på extra bolagsstämma i mars och 150 MSEK på extra bolagsstämma i juli. Utdelningen beslutad på extra bolagsstämma i mars utbetalades under samma månad, medan utdelningen beslutad på extra bolagsstämma i juli utbetalades med 80 MSEK under samma månad, medan resterande del om 70 MSEK utbetalades under augusti.

	31 Dec 2021		31 Dec 2020	
	Antal aktier	Procentuell ägarandel	Antal aktier	Procentuell ägarandel
Aktieägare				
Nordic Infrastructure AG*	22 197 454	59,92%	15 640 079	49,92%
Highview Finance Holding Company Limited	0	0,00%	7 798 630	24,89%
Polhem Infra KB	14 817 937	40,00%	6 719 329	21,45%
YRC Worldwide, Inc. Master Pension Plans Trust	0	0,00%	1 146 532	3,66%
BE Bio Energy Group AG	29 465	0,08%	26 000	0,08%
Summa	37 044 856	100,00%	31 330 570	100,00%

*Bolaget ägts till 100% av BE Bio Energy Group AG



solør bioenergi

Solør Bioenergi Holding AB är ett dotterföretag till BE Bio Energy Group AG med säte i Schweiz. Moderföretagets adress är: Zollikerstrasse 226, 8008 Zürich, Schweiz. BE Bio Energy Group AG's direkta och indirekta aktieinnehav i Solør Bioenergi Holding AB uppgår per balansdagen till 22 226 919 aktier, vilket motsvarar 60 procent.



Not 22: Finansiella instrument och riskhantering

Det huvudsakliga syftet med koncernens hantering av kapital är att säkerställa att koncernen har en god kreditvärdighet och därmed rimliga lånevillkor som står i relation till den verksamhet som bedrivs. Genom att följa samtliga finansiella lånevillkor har koncernen som mål att bedriva en hållbar verksamhet och därmed maximera aktieägarnas värde.

Den 17 december 2021 slutförde koncernen sitt refinansieringsprojekt. Den nya finansieringsstrukturen består av ett syndikat av 8 nordiska och internationella banker, som ytterligare stärker koncernens tillväxtstrategi.

Koncernens nya finansiering är uppdelad i en ny seniorfinansiering (SFA - Senior Facilities Agreement) och en ny juniorfinansiering (JFA - Junior Facilities Agreement). Det nominella beloppet för SFA är 6 485 MSEK, medan det nominella beloppet för JFA är 5 350 MSEK. Båda lånen har en löptid på 5 år.

Inom ramen för SFA och JFA ingår även investeringskrediter (CAPEX-faciliteter) med en limit om 1 965 MSEK respektive 300 MSEK. Dessutom innehåller SFA en checkräkningskredit (RCF – Revolving Credit Facility) med en limit om 300 MSEK.

SFA som har upptagits av koncernföretaget Solør Bioenergi Management AB. Per balansdagen uppgår utnyttjat utrymme hänförligt till investeringskrediten och checkräkningskrediten till 1 923 MSEK respektive 300 MSEK.

SFA (seniorlån samt utnyttjande delar av investeringskredit och checkräkningskredit) löper med en rörlig ränta motsvarande 3-månaders STIBOR som fixeras kvartalsvis plus en kreditmarginal. 3-månaders STIBOR uppgår per balansdagen till -0,0890 procent. Negativ 3-månaders STIBOR beaktas ej och beräknas som

noll (0). Kreditmarginalen per balansdagen uppgår till 1,00 procent. Kreditmarginalen justeras uppåt årligen i mitten av december månad enligt följande:

År 1	1,00%
År 2	1,35%
År 3	1,80%
År 4	2,25%
År 5	2,75%

Outnyttjad del av kreditfaciliteterna (investeringskredit och checkräkningskredit) belastas med en kreditavgift, vilken redovisas som övrigt finansiell kostnad, motsvarande 35 procent av kreditmarginalen, vilket per balansdagen motsvarar 0,35 procent.

Ränta och kreditavgift betalas kvartalsvis den sista bankdagen i mars, juni, september respektive december.

I syfte att minska koncernens riskexponering för svängningar på räntemarknaden avseende 3-månaders STIBOR, har koncernen ingått avtal om ränteswap som byter rörlig ränta enligt 3-månaders STIBOR mot fast ränta om 0,4775 procent på del av seniorlånet upp till 4 864 MSEK. Löptiden på ränteswapparna är fram till slutet av december 2024.

Verkligt värde på ränteswapparna uppgår per balansdagen till -1 MSEK. Värdeförändringen på ränteswapparna redovisas i finansnettot. Solør Bioenergi koncernen tillämpar inte säkringsredovisning.

Direkta finansieringsutgifter hänförliga till SFA i samband med den senaste refinansieringen uppgick till 272 MSEK. Dessa kostnadsförs över lånets löptid såsom räntekostnad i enlighet med effektivräntemetoden.

JFA som har upptagits av koncernföretaget Solør Bioenergi Holding 2 AB. Per balansdagen uppgår utnyttjat utrymme hänförligt till investeringskredit till 300 MSEK.



JFA löper med en rörlig ränta motsvarande 3-månaders STIBOR som fixeras halvårsvis plus en kreditmarginal. 3-månaders STIBOR uppgår per balansdagen till -0,0890 procent. Negativ 3-månaders STIBOR beaktas ej och beräknas som noll (0). Kreditmarginalen per balansdagen uppgår till 6,75 procent. Kreditmarginalen justeras uppåt årligen i mitten av december månad enligt följande:

År 1	6,75%
År 2	6,75%
År 3	7,00%
År 4	7,25%
År 5	7,50%

Outnyttjad del av investeringskrediterna belastas med en kreditavgift om 2 procent.

Ränta och kreditavgift betalas halvårsvis den sista bankdagen i februari respektive augusti.

Direkta finansieringsutgifter hänförliga till JFA i samband med den senaste refinansieringen uppgick till 86 MSEK. Dessa kostnadsförs över lånets löptid såsom räntekostnad i enlighet med effektivräntemetoden.

Koncernens upplåning genom SFA och JFA har finansiella kreditvillkor (kovenanter) som mäts halvårsvis. Kreditvillkoren relaterade till SFA och JFA är räntetäckningsgrad och skuldsättningsgrad. Under 2021 samt per balansdagen uppfylls samtliga finansiella kreditvillkor och det finns inga indikationer på att dessa inte kommer kunna uppfyllas framöver.

I samband med förvärvet av Rena Fjernvarme AS tillkom räntebärande skulder som per balansdagen uppgår till 10 MSEK.

Inom den svenska delen av fjärrvärmeverksamheten finns det ett antal räntebärande

avbetalningskontrakt avseende förvärvade hjullastare. Den totala skulden per balansdagen uppgår till 12 MSEK (6), varav kortfristig del uppgår till 2 MSEK (1).

Utöver detta innehar koncernen ett antal leasingavtal, se vidare koncernens not 23.

I allt väsentligt överensstämmer det verkliga värdet på koncernens finansiella instrument med redovisade värdet i rapporten över finansiell ställning. Det redovisade värdet anses vara en rimlig approximation av det verkliga värdet.

Bedömningen av det verkliga värdet av finansiella tillgångar och skulder har utförts i enlighet med hierarkinivå 2 enligt IFRS 13. Koncernen använder sig av marknadsvärdeansats och avkastningsvärdeansats. Vid tillämpning av marknadsvärdeansatsen används priser och annan relevant information från jämförbara marknads-transaktioner och värderingstekniken innebär att marknads-multiplar beräknas utifrån kvantitativa och kvalitativa bedömningar i de enskilda fallen. Vid tillämpning av avkastningsvärdeansatsen nuvärdesberäknas framtida kassaflöden. Förutom uppskattning av framtida kassaflöden, är viktiga indata vid tillämpning av värderingstekniken även diskonteringsräntan som reflekterar pengarnas tidsvärde, d v s den riskfria räntan, samt osäkerheten i kassaflödena, den d v s riskpremien.

Tabellerna nedan visar koncernens räntebärande skulder som är utestående vid räkenskapsårets slut samt förändringen av skulderna mellan åren och dess påverkan på koncernens kassaflöde från finansieringsverksamheten:



	Redovisat värde 2021	Redovisat värde 2020
SFA nominellt lån	6 485	3 455
Kvarvarande icke kostnadsförda finansieringsutgifter	-272	-122
Utnyttjad investeringskredit SFA	42	762
Utnyttjad checkräkningskredit SFA	-	125
JFA nominellt lån	5 350	1 740
Kvarvarande icke kostnadsförda finansieringsutgifter	-86	-26
Utnyttjad investeringskredit JFA	-	404
Övriga skulder till kreditinstitut	22	21
Leasingskulder	103	55
	11 644	6 414

Icke-kassaflödespåverkande förändringar

	1 januari 2021	Kassaflöden (nya lån +/ amortering av lån -)	Rörelse- förvärv	Valutakurs- differenser	Övrigt	31 december 2021
SFA	4 220	1 963	-	-	72	6 255
JFA	2 118	3 111	-	-	35	5 264
Övriga skulder till kreditinstitut	21	-39	40	0	-	22
Leasingskulder	55	-12	59	0	1	103
	6 414	5 023	99	0	108	11 644

Icke-kassaflödespåverkande förändringar

	1 januari 2020	Kassaflöden (nya lån +/ amortering av lån -)	Rörelse- förvärv	Valutakurs- differenser	Övrigt	31 december 2020
Obligationslån	382	-393	-	-11	22	0
SFA	2 697	1 287	-	-	236	4 220
JFA	1 520	547	-	-	51	2 118
Övriga skulder till kreditinstitut	90	-281	212	0	-	21
Övriga checkräkningskrediter	61	-69	8	0	-	0
Leasingskulder	61	-7	2	-1	-	55
	4 811	1 084	222	-12	309	6 414

De huvudsakliga finansiella riskerna som koncernen är utsatt för är marknadsrisk (ränte- och valutarisk), likviditetsrisk och i begränsad omfattning kreditrisk. Koncernledningen bedömer fortlöpande dessa risker och fastställer riktlinjer för hur de ska hanteras.

(i) Marknadsrisk

Marknadsrisk är risken för att förändringar i marknadspriser, såsom räntor och valutakurser, ska påverka koncernens resultat och finansiella ställning.





Ränterisk

Ränterisk är hänförlig till förändringar i marknadsräntor och den påverkan som dessa har på koncernens låneportfölj. Koncernens räntebärande lån är huvudsakligen upptagna till rörlig ränta.

I syfte att minska koncernens ränteeponering för framtida räntehöjningar (3-månaders STIBOR) på koncernens seniorlån, har Solør Bioenergi Management AB tecknat ränteswappar för delar av seniorskulden.

En förändring av räntan med +/- 1 procentenhet skulle påverka finansnettot med cirka +/- 70 MSEK. Känslighetsanalysen har beräknats på basis av räntebärande lån upptagna till rörlig ränta vid slutet av räkenskapsåret inklusive effekt av finansiella derivatinstrument.

Valutarisk

Valutakursrisk är relaterad till förändringar av den svenska kronan (SEK) mot andra valutor. Efter refinansieringen är koncernens hela upplåning i svenska kronor (SEK) och därmed föreligger det ingen valutarisk relaterad till koncernens upplåning. Å andra sidan finns en riskexponering hänförlig till koncernens utländska verksamheter med en annan

funktionell valuta än koncernens rapporteringsvaluta. Valutakursrisken är härvid relaterad till omräkning av de utländska verksamheternas resultat och eget kapital, då omräkningen påverkas av den valutakurs som används vid omräkning av resultatet och nettotillgångarna i de utländska dotterföretagen.

(ii) Likviditetsrisk

Likviditetsrisken är risken för att koncernen inte kan uppfylla sina finansiella åtaganden när de förfaller till betalning. Koncernens strategi för att hantera likviditetsrisken är att ha tillräckliga medel vid var tid för att uppfylla sina finansiella åtaganden, både under normala och exceptionella omständigheter utan att riskera oacceptabla förluster och på bekostnad av koncernens rykte.

Likviditetsrisken omfattar även refinansieringsrisk, som är kopplad till koncernens upplåning och den risk som föreligger att koncernen vid varje mättdpunkt inte uppfyller kreditvillkoren (kovenanterna).

Nedanstående tabeller visar en översikt över förfallostrukturen för koncernens finansiella skulder baserat på odiskonterade avtalsenliga betalningar:

2021	Inom 6 månader	6-12 månader	År 2-5	Senare än år 5	Totalt
SFA	51	51	7 187	-	7 289
JFA	0	247	7 024	-	7 271
Övriga skulder till kreditinstitut	1	2	13	46	62
Leasingskulder	11	11	69	37	128
Skulder till närstående parter	0	185	-	-	185
Leverantörsskulder	185	-	-	-	185
Upplupna kostnader	198	16	-	-	214
Summa	446	512	14 293	83	15 334



2020	Inom 6 månader	6-12 månader	År 2-5	Senare än år 5	Totalt
SFA	43	170	403	4 345	4 961
JFA	20	63	511	2 357	2 951
Övriga skulder till kreditinstitut	2	1	11	13	27
Leasingskulder	5	5	29	37	76
Leverantörsskulder	140	-	-	-	140
Upplupna kostnader	107	-	-	-	107
Summa	317	239	954	6 752	8 262

(iii) Kreditrisk

Koncernen exponeras för kreditrisk relaterat till kundfordringar från försäljning i den löpande verksamheten. Det finns ingen betydande koncentration av kreditrisk på grund av en diversifierad kundbas. Koncernen har riktlinjer för att säkerställa att försäljning inte sker till kunder som har haft betalningsproblem och att utestående belopp inte överstiger etablerade kreditlimiter. Maximal riskexponering representeras av det redovisade värdet på de finansiella tillgångarna i rapporten över finansiell ställning. För mer information avseende kundfordringar, se koncernens not 18.

Not 23: Leasing

	Not	2021	2020
Leasingskulder			
Ingående balans		55	61
Tillkommande leasingavtal		40	0
Amortering		-12	-6
Utgående balans	??	103	55
varav långfristig del		87	48
varav kortfristig del		16	7
Räntekostnad avseende leasingavtal	Not	2021	2020
	12	-5	-4
Nyttjanderätter	Not	2021	2020
Byggnader och mark		41	44
Energicentraler, maskiner och annan teknisk utrustning		66	15
Redovisat värde	15	107	59
Avskrivningsbelopp för nyttjanderätter	Not	2021	2020
Byggnader och mark		-3	-3
Energicentraler, maskiner och annan teknisk utrustning		-9	-5
Totalt	15	-12	-8
Leasingskostnad	Not	2021	2020
Korttidsleasingavtal		-20	-12
Leasing av tillgångar med lågt värde		0	0
Totalt	9	-20	-12

För information kring kassautflöde och löptidsanalys relaterat till leasingavtal hänvisas till koncernens not 22.

Not 24: Övriga skulder

	2021	2020
Skuld mervärdesskatt	18	15
Skulder avseende andra skatter och avgifter	18	9
Skulder till personal	76	47
Övrigt	2	10
	114	81

Not 25: Upplupna kostnader

	2021	2020
Upplupna räntekostnader	16	43
Övriga upplupna kostnader	198	64
	214	107

Not 26: Ställda säkerheter och eventalförpliktelser

	2021	2020
Ställda säkerheter		
Fastighetsinteckningar	885	849
Företagsinteckningar	349	307
Materiella anläggningstillgångar	107	6
Likvida medel	1 316	-
	2 657	1 162

I tillägg till ovanstående har koncernen i samband med refinansieringen pantsatt aktier i koncernföretag samt koncerninterna fordringar. Aktier för SFA och JFA är pantsatta enligt följande:



Partstiltrede konsernförretning	Partstiltrede aktier i	Bedøjet værdi
Solør Bioenergi Holding 2 AB	Solør Bioenergi Holding 3 AB	4 073
Solør Bioenergi Holding 3 AB	Solør Bioenergi Management AB	4 073
Solør Bioenergi Management AB	Solør Bioenergi Fjernvarme AB	3 236
	Solør Bioenergi Recycling AB	338
	Solør Bioenergi Holding AS	466
	Solør Bioenergi Pellets AB	69
	Solør Bioenergi Utility Solutions AB	100
Solør Bioenergi Fjernvarme AB	Solør Bioenergi Øst AB	177
	Solør Bioenergi Syd AB	623
	Solør Bioenergi Infrastruktur AB	211
	Solør Bioenergi Varme AS	352
	Solør Bioenergi Falkøping AB	1 080
Solør Bioenergi Holding AS	Solør Bioenergi Infrastruktur AS	415
Solør Bioenergi Utility Solutions AB	Solør Bioenergi Utility Solutions AS	263
Solør Bioenergi Varme AS	Solør Bioenergi Varme AB	0

	2021	2020
Eventuallforpliktelseser		
Borgensåtaganden	-	-
Øvrigt	7	0
	7	0

Koncernen har en pågående tvist avseende en kommuns påkallande av en kjøpoption på en av koncernens produktions- og distributionsanleggninger for fjernvarme. Motparten har även yrkat skadestånd. Vid balansdagen oppgick yrkat skadestånd till ca 7 MSEK eksklusiv ränta. Koncernens och dess legala rådgivares bedömning är att påkallandet kommer ogillas, varför ingen reservering för framtida kostnader gjorts.

Not 27: Händelser efter räkenskapsårets utgång

I början av januar 2022 förvärvade koncernen 80% av aktierna och rösterna i Calor Seab Fjernvarme AB (namnändrat till Solør Bioenergi Strängnäs AB). Fjernvarmeanleggningen i Strängnäs producerar varje år ca 160 GWh fjernvarme. Produktionen sker i huvudsak på Kraftvarmeverket i Strängnäs med returträ och biobränslen som bas. Dessutom produceras 20 GWh el och viss ånga till några kunder. Solør Bioenergi Strängnäs AB är samägt med Strängnäs kommun och redovisas som joint venture.

Den preliminära köpeskillingen oppgick till ca 826 MSEK och den preliminära förvärvskalkylen utvisar ett övervärde om ca 822 MSEK, varav 348 MSEK i goodwill.

På årsbasis förväntas koncernens resultatandel från innehavet i Solør Bioenergi Strängnäs AB bidra med ca 18 MSEK till koncernens rörelseresultat.

Förvärvsrelaterade kostnader har oppgått till ca 66 MSEK.

I början av mars 2022 förvärvade koncernen 100% av aktierna och rösterna i Ale Fjernvarme AB (namnändrat till Solør Bioenergi Ale AB). Produktionen och distributionen av förnybar energi i Ale oppgår till ca 60 GWh på årsbasis.

Den preliminära köpeskillingen oppgick till ca 476 MSEK och den preliminära förvärvskalkylen utvisar ett övervärde om ca 399 MSEK, varav 174 MSEK i goodwill.

På årsbasis förväntas förvärvet bidra till koncernens nettoomsättning med ca 54 MSEK, rörelseresultat före avskrivninger med 32 MSEK samt resultat före skatt med 3 MSEK.

Förvärvsrelaterade kostnader har oppgått till ca 21 MSEK.

Förändringarna i det geopolitiske läget i början på 2022 och de högre energipriserna bedöms på kort sikt inte haft någon väsentlig påverkan på koncernens resultat och ställning. Styrelsen och företagsledningen utvärderar löpande potentiella effekter medellång- og lang sikt.



Moderföretagets resultaträkning

<i>Alla belopp i MSEK om inte angivet annorlunda</i>	Not	2021	2020
Nettoomsättning	4	60	50
Summa rörelsens intäkter		60	50
Personalkostnader	5	-38	-20
Avskrivningar och nedskrivningar	12,13	-1	-2
Övriga externa kostnader	6,18,19	-82	-42
Summa rörelsens kostnader		-121	-64
Rörelseresultat		-61	-14
Resultat från andelar i koncernföretag	7	1 407	775
Övriga ränteintäkter och liknande resultatposter	8	-	0
Övriga räntekostnader och liknande resultatposter	9	0	-3
Finansnetto		1 407	772
Resultat efter finansiella poster		1 346	758
Bokslutsdispositioner	10	6	98
Resultat före skatt		1 352	856
Skatt på årets resultat	11	-	-
Årets resultat		1 352	856

Moderföretagets rapport över övrigt totalresultat

<i>Alla belopp i MSEK om inte angivet annorlunda</i>	Not	2021	2020
Årets resultat		1 352	856
Övrigt totalresultat		-	-
Årets totalresultat		1 352	856



solør bioenergi

Moderföretagets balansräkning

		31 Dec	31 Dec
<i>Alla belopp i MSEK om inte angivet annorlunda</i>	Not	2021	2020
Anläggningstillgångar			
Övriga immateriella tillgångar	12	0	1
Summa immateriella anläggningstillgångar		0	1
Inventarier	13	0	0
Summa materiella anläggningstillgångar		0	0
Andelar i koncernföretag	14	3 019	2 886
Övriga fordringar		1	1
Summa finansiella anläggningstillgångar		3 020	2 887
Summa anläggningstillgångar		3 020	2 888
Omsättningstillgångar			
Fordringar hos koncernföretag	16	18	99
Övriga fordringar		0	0
Upplupna intäkter och förutbetalda kostnader		1	1
Likvida medel	15	136	2
Summa omsättningstillgångar		155	102
Summa tillgångar		3 175	2 990



solør bioenergi

<i>Alla belopp i MSEK om inte angivet annorlunda</i>	Not	31 Dec 2021	31 Dec 2020
<u>Eget kapital</u>			
Aktiekapital	17	402	340
Bundet eget kapital		402	340
Överkursfond	17,22	3 092	2 154
Balanserat resultat	22	-2 145	-499
Årets resultat	22	1 352	856
Fritt eget kapital		2 299	2 511
Summa eget kapital		2 701	2 851
<u>Kortfristiga skulder</u>			
Leverantörsskulder		0	1
Skulder till koncernföretag	16	255	122
Övriga skulder		218	14
Upplupna kostnader och förutbetalda intäkter		1	2
Summa kortfristiga skulder		474	139
Summa eget kapital och skulder		3 175	2 990



Moderföretagets kassaflödesanalys

<i>Alla belopp i MSEK om inte angivet annorlunda</i>	Not	2021	2020
Kassaflöden från den löpande verksamheten			
Rörelseresultat		-61	-14
Justeringar för icke-kassaflödespåverkande poster			
Avskrivningar och nedskrivningar av materiella och immateriella anläggningstillgångar	12,13	1	2
Förändring av rörelsekapital			
Förändring rörelsefordringar		-1	0
Förändring av rörelseskulder		23	-3
Nettokassaflöden från den löpande verksamheten		-38	-15
Kassaflöden från investeringsverksamheten			
Förvärv av materiella anläggningstillgångar		-	0
Utdelning från koncernföretag		1 407	300
Nettokassaflöden från investeringsverksamheten		1 407	300
Kassaflöden från finansieringsverksamheten			
Nettoförändring inlåning/utlåning till koncernföretag		82	37
Nyemission		1 000	-
Utdelning till aktieägare		-2 317	-325
Nettokassaflöden från finansieringsverksamheten		-1 235	-288
Årets nettokassaflöden		134	-3
Likvida medel vid årets början		2	5
Likvida medel vid årets slut		136	2



solar bioenergi

Moderföretagets rapport över förändringar i eget kapital

	Bundet eget kapital		Fritt eget kapital		Summa eget kapital
	Aktiekapital	Överkursfond	Balanserat resultat	Årets resultat	
<i>Alla belopp i MSEK om inte angivet annat</i>					
Eget kapital 1 januari 2020	340	2 154	-60	-139	2 295
Disposition av föregående års resultat enligt beslut på årsstämma			-139	139	0
Årets resultat				856	856
Övrigt totalresultat				-	0
Summa totalresultat	0	0	0	856	856
Utdelning			-300		-300
Eget kapital 31 december 2020	340	2 154	-499	856	2 851
Disposition av föregående års resultat enligt beslut på årsstämma			856	-856	0
Årets resultat				1 352	1 352
Övrigt totalresultat				-	0
Summa totalresultat	0	0	0	1 352	1 352
Nyemission	62	938			1 000
Utdelning			-2 502		-2 502
Eget kapital 31 december 2021	402	3 092	-2 145	1 352	2 701



Moderföretagets noter

Not 1: Moderföretagets redovisningsprinciper

Moderföretaget har upprättat sin årsredovisning enligt årsredovisningslagen (1995:1554) och Rådet för finansiell rapporterings rekommendation RFR 2 Redovisning för juridiska personer. RFR 2 innebär att moderföretaget i årsredovisningen för den juridiska personen ska tillämpa samtliga av EU antagna IFRS och uttalanden så långt detta är möjligt inom ramen för årsredovisningslagen, tryggandelagen och med hänsyn till sambandet mellan redovisning och beskattning. Rekommendationen anger vilka undantag från och tillägg till IFRS som ska göras.

Skillnader mellan koncernens och moderföretagets redovisningsprinciper framgår nedan. De nedan angivna redovisningsprinciperna för moderföretaget har tillämpats konsekvent på samtliga perioder som presenteras i moderföretagets finansiella rapporter.

Klassificering och uppställningsformer

Resultaträkning och balansräkning är för moderföretaget uppställda enligt årsredovisningslagen, medan rapporten över totalresultat, rapporten över förändringar i eget kapital och kassaflödesanalysen baseras på IAS 1 Utformning av finansiella rapporter respektive IAS 7 Rapport över kassaflöden.

Dotterföretag och intresseföretag

Andelar i dotterföretag och intresseföretag redovisas i moderföretaget enligt anskaffningsvärdemetoden. Detta innebär att transaktionsutgifter inkluderas i det redovisade värdet för innehav i dotterföretag och intresseföretag.

Aktieägartillskott

Lämnade aktieägartillskott redovisas som en ökning av aktier och andelar i den mån nedskrivning ej fordras.

Koncernbidrag

Erhållna eller lämnade koncernbidrag redovisas som bokslutsdisposition.

Finansiella instrument

I enlighet med regler i Rådet för finansiell rapporterings rekommendation RFR 2 samt sambandet mellan redovisning och beskattning, tillämpas inte reglerna om finansiella instrument och säkringsredovisning i IFRS 9 i moderföretaget som juridisk person, utan dessa regler tillämpas även fortsättningsvis endast i koncernredovisningen. I moderföretaget värderas finansiella anläggningstillgångar till anskaffningsvärde minus eventuell nedskrivning och finansiella omsättningstillgångar enligt lägsta värdets princip. Skulder, som inte utgör derivatskulder, värderas till upplupet anskaffningsvärde. Derivatstillgångar värderas enligt lägsta värdets princip och derivatskulder enligt högsta värdets princip.

Finansiella garantier

Moderföretaget finansiella garantiavtal består i huvudsak av kapitaltäckningsgarantier till förmån för dotterföretag. Finansiella garantier innebär att bolaget har ett åtagande att ersätta innehavaren av ett skuldinstrument för förluster som denne ådrar sig på grund av att en angiven gäldenär inte fullgör betalning vid förfall enligt avtalsvillkoren. För redovisning av finansiella garantiavtal tillämpar moderföretaget en av Rådet för finansiell rapportering tillåten lättnadsregel jämfört med reglerna i IFRS 9. Lättnadsregeln avser finansiella garantiavtal utställda till förmån för



dotterföretag och intresseföretag. Moderföretaget redovisar finansiella garantiavtal som avsättning i balansräkningen när företaget har ett åtagande för vilken betalning sannolikt erfordras för att reglera åtagandet.

Leasing

I moderföretaget redovisas samtliga leasingavtal som operationella leasingavtal.

Obeskattade reserver

I moderföretaget redovisas eventuella obeskattade reserver inklusive uppskjuten skatteskuld. I koncernredovisningen delas obeskattade reserver upp på uppskjuten skatteskuld och eget kapital.

Not 2: Uppgifter om moderföretag

Solör Bioenergi Holding AB är dotterföretag till BE Bio Energy Group AG, organisationsnummer CHE-115.475.915 med säte i Zürich, Schweiz. För mer information se not 17.

Not 3: Väsentliga bedömningar och uppskattningar

Moderföretagets mest betydande bedömning och uppskattning avser värdering av aktier i dotterföretag. Förändringar i lönsamhet och framtida kassagenereringsförmåga i den underliggande verksamheten kan komma att påverka värdet på moderföretagets innehav i dotterföretag.

Not 4: Nettoomsättning

Moderföretagets nettoomsättning består i allt väsentlig av koncerninterna tjänster.

Fördelning av nettoomsättning		
koncernextern respektive koncernintern	2021	2020
Koncernextern	0	0
Koncernintern	60	50
Summa nettoomsättning	60	50

Av nettoomsättningen avser 37 MSEK (21) vidarefakturerade kostnader.

Fördelning av nettoomsättning per land		
	2021	2020
Sverige	57	45
Övriga länder	3	5
Summa nettoomsättning	60	50

Not 5: Anställda och personalkostnader

I nedanstående tabell redovisas medelantalet anställda och könsfördelningen:

	2021	2020
Medelantal anställda	3	3
(varav kvinnor)	(0)	(0)

Löner och andra ersättningar samt sociala kostnader inklusive pensionskostnader uppgår för moderföretaget till följande belopp:

	2021	2020
Löner och andra ersättningar	27	14
Sociala avgifter	11	6
(varav pensionskostnader)	(2)	(2)

Av pensionskostnaderna avser 1 MSEK (1) styrelse och VD. Företaget har endast avgiftsbestämda pensionsplaner och det finns inga utestående pensionsförpliktelser.



I nedanstående tabell visas löner och andra ersättningar fördelade på styrelse och VD respektive övriga anställda:

	2021		2020	
	Styrelse och VD	Övriga anställda	Styrelse och VD	Övriga anställda
Löner och andra ersättningar (varav tantiem och dylikt)	14 (11)	13 (10)	8 (5)	6 (3)

VD har enligt gällande avtal en bruttolön på 3 MSEK per år samt 6 månaders uppsägningstid. Vid uppsägning från bolagets sida utgår, förutom lön under uppsägningstiden, ett avgångsvederlag motsvarande 6 månadslöner.

Det finns inga fasta bonussystem, men en diskretionär bonus kan beslutas av styrelsen för VD och övriga anställda och löper vanligtvis över en treårig utbetalningstid. En förutsättning för utbetalning är att de anställda som omfattas av avtalen fortfarande är anställda inom koncernen vid respektive utbetalningstillfälle.

I tillägg till den diskretionära bonusordningen har koncernen tecknat avtal om kontantreglerade aktierelaterade ersättningar i form av syntetiska aktier med verkställande direktören samt ytterligare en anställd. Ersättning utgår vid en försäljning av aktieägares aktieinnehav i moderföretaget Solør Bioenergi Holding AB, utifrån aktieägarförhållandena vid avtalets tecknande, till utomstående tredje part och baseras på pris per aktie. Ersättning utgår även i samband med utdelning till moderföretagets aktieägare. Utbetalning sker över en treårsperiod; varav en tredjedel utbetalas i samband med en eventuell ägarförändring, en tredjedel utbetalas 18 månader efter en eventuell ägarförändring, samt en tredjedel utbetalas 36 månader efter en eventuell ägarförändring.

Ersättning utgår även i samband med utdelning till moderföretagets aktieägare. Utbetalning sker vid ett tillfälle i samband med utdelningen till moderföretagets aktieägare.

Avtalen omfattar totalt 204 678 syntetiska aktier, varav 146 199 avser den verkställande direktören. Det finns inget högre tak för ersättningen, dock definieras 100 procents ersättning vid ett pris om 171 kronor per aktie, vilket skulle innebära en total kontantreglerad ersättning om 35 MSEK, varav 25 MSEK till verkställande direktören. Den eventuella ersättningen vid en ägarförändring kommer därmed slutligen att beräknas baserat på priset per aktie multiplicerat med antalet utställda syntetiska aktier.

Utbetald utdelning till moderföretagets aktieägare har betingat aktierelaterade ersättningar om sammanlagt 3,3 MSEK (2,1) exklusive sociala avgifter, varav 2,1 MSEK (1,5) till den verkställande direktören.

Baserat på en ägarförändring som inträffade under räkenskapsåret 2019 och som betingade aktierelaterad ersättning, utbetalades under räkenskapsåret 2021 sammanlagt 2,0 MSEK (-) exklusive sociala avgifter, varav 1,4 MSEK (-) till den verkställande direktören. Kvarstående skuld exklusive sociala avgifter hänförlig till denna transaktion, uppgår per balansdagen till 2,0 MSEK (4,0), varav 1,4 MSEK (2,8) till den verkställande direktören.

Under räkenskapsåret beslutade styrelsen att dela ut diskretionär bonus till de anställda i moderföretaget med totalt 17,4 MSEK (5,7) exklusive sociala avgifter, varav 8,7 MSEK (3,0) till den verkställande. Per balansdagen uppgår den obetalda bonusskulden exklusive sociala avgifter till 14,3 MSEK (4,6), varav 7,3 MSEK (2,5) till den verkställande direktören.



I nedanstående tabell redogøres for utbetalda ersättningar till styrelseledamöter och verkställande direktör:

2021	Styrelse- ersvode	Grundlön	Bonus	Förmåner	Pensions- kostnader	Summa
Styrelseledamöter						
Martinus Brandal (ordförande)	250	-	-	-	-	250
Ole Strøm (vice ordförande)	250	-	-	-	-	250
Jonathan F. Finn	250	-	-	-	-	250
Erik A. Lyngne	250	-	-	-	-	250
Oscar Lundqvist	-	-	-	-	-	0
Verkställande direktör						
Anders Pettersen	-	3 052	10 777	66	676	14 571
Sammen	1 000	3 052	10 777	66	676	15 571

2020	Styrelse- ersvode	Grundlön	Bonus	Förmåner	Pensions- kostnader	Summa
Styrelseledamöter						
Martinus Brandal (ordförande)	250	-	-	-	-	250
Ole Strøm (vice ordförande)	250	-	-	-	-	250
Jonathan F. Finn	250	-	-	-	-	250
Erik A. Lyngne	250	-	-	-	-	250
Oskar Backman	-	-	-	-	-	0
Verkställande direktör						
Anders Pettersen	-	3 064	4 530	63	585	8 242
Sammen	1 000	3 064	4 530	63	585	9 242

Handwritten mark



Not 6: Övriga externa kostnader

	2021	2020
Konsultarvoden, koncerninterna	-	-7
Konsultarvoden, närstående parter	-62	-12
Konsultarvoden, övriga	-2	-6
Försäkringspremier	-15	-12
Övrigt	-3	-5
Summa övriga externa kostnader	-82	-42

Koncerninterna konsultarvoden avser företrädesvis personalrelaterade tjänster som utförs för moderföretagets räkning av personal som är anställd i andra koncernföretag jämte reskostnader och andra därmed förknippade administrativa omkostnader. För information om konsultarvoden från närstående parter, se not 18. Försäkringspremier har vidarefakturerats till övriga koncernföretag.

Arvoden till revisorer - PwC	2021	2020
Revisionsuppdrag	0	0
Övriga tjänster	0	0
Summa	0	0

Med revisionsuppdrag avses lagstadgad revision av årsredovisningen och bokföringen samt styrelsens och verkställande direktörens förvaltning samt revision och annan granskning utförd i enlighet med överenskommelse eller avtal. Detta inkluderar övriga arbetsuppgifter som det ankommer på bolagets revisor att utföra samt rådgivning eller annat biträde som föranleds av iakttagelser vid sådan granskning eller genomförandet av sådana övriga arbetsuppgifter.

Not 7: Resultat från andelar i koncernföretag

	2021	2020
Utdelning	1 407	834
Realisationsresultat	-	-14
Nedskrivningar	-	-45
Summa resultat från andelar i koncernföretag	1 407	775

Not 8: Ränteintäkter och liknande resultatposter

	2021	2020
Ränteintäkter, koncernexterna	-	0
Summa	0	0

Erhållna ränteintäkter uppgår till - MSEK (0).

Not 9: Räntekostnader och liknande resultatposter

	2021	2020
Räntekostnader, koncernexterna	0	0
Valutakursförluster, koncernexterna	-	0
Valutakursförluster, koncerninterna	-	-3
Summa	0	-3

Erlagda räntekostnader uppgår till 0 MSEK (0).

Not 10: Bokslutsdispositioner

	2021	2020
Lämnade koncernbidrag	0	0
Erhållna koncernbidrag	6	98
Summa	6	98

Not 11: Skatt på årets resultat

Periodens skattekostnad/skatteintäkt består av följande uppdelning mellan aktuell och uppskjuten skatt:

	2021	2020
Aktuell skatt	-	-
Uppskjuten skatt	-	-
Summa skatt	0	0

I nedanstående tabell återges avstämningen mellan faktisk och teoretisk skattekostnad/skatteintäkt:



	2021	2020
Resultat före skatt	1 352	856
Skatt baserad på gällande skattesats 20,6 procent (21,4)	-278	-183
Ej avdragsgilla kostnader	-12	-14
Icke skattepliktiga intäkter	290	178
Effekt av oredovisat skattevärde i årets skattemässiga underskottsavdrag	-	-
Effekt av utnyttjat oredovisat skattevärde i tidigare års skattemässiga underskottsavdrag	-	19
Summa skatt	0	0

Vid utgången av räkenskapsåret har bolaget inget utnyttjat skattemässigt underskottsavdrag.

Not 12: Immateriella anläggningstillgångar

	2021	2020
Akkumulerade anskaffningsvärden		
Ingående balans 1 januari	8	8
Utrangering	-7	-
Utgående balans 31 december	1	8
Akkumulerade avskrivningar		
Ingående balans 1 januari	-7	-6
Avskrivningar	-1	-1
Utrangering	7	-
Utgående balans 31 december	-1	-7
Redovisat värde	0	1

Avser program och databaser för uppföljning och analys av dotterföretagens resultat och utveckling.

Not 13: Materiella anläggningstillgångar

Inventarier	2021	2020
Akkumulerade anskaffningsvärden		
Ingående balans 1 januari	1	0
Årets anskaffningar	-	1
Utgående balans 31 december	1	1
Akkumulerade avskrivningar		
Ingående balans 1 januari	-1	0
Årets avskrivningar	0	-1
Utgående balans 31 december	-1	-1
Redovisat värde	0	0

Moderföretagets materiella tillgångar avser huvudkontorets kontorsinventarier och kontorsutrustning.

Not 14: Andelar i koncernföretag

	2021	2020
Akkumulerade anskaffningsvärden		
Ingående balans 1 januari	2 931	6 224
Förvärv	-	376
Avyttring	0	-4 799
Aktieägarutskott	133	1 130
Utgående balans 31 december	3 064	2 931
Akkumulerade nedskrivningar		
Ingående balans 1 januari	-45	-3 443
Avyttring	-	3 443
Nedskrivningar	-	-45
Utgående balans 31 december	-45	-45
Redovisat värde	3 019	2 886

I nedanstående tabell specificeras det redovisade värdet per dotterföretag:

	2021	2020
Solør Bioenergi Holding 2 AB	2 763	2 630
Rindi Energi AB	256	256
Solør Bioenergi HoldCo Ett AB	-	0
Utgående balans 31 december	3 019	2 886

Antal ägda andelar i respektive dotterföretag och procentuellt aktieinnehav:

	2021	
	Antal andelar	Innehav
Solør Bioenergi Holding 2 AB	500	100%
Rindi Energi AB	1 578 542	100%
2020		
	Antal andelar	Innehav
Solør Bioenergi Holding 2 AB	500	100%
Rindi Energi AB	1 578 542	100%
Solør Bioenergi HoldCo Ett AB	100	100%

Antal andelar avse både antal aktier och röster.

Dotterföretagens organisationsnummer och säte:

	Org. nr.	Säte
Solør Bioenergi Holding 2 AB	556982-9469	Stockholm, Sverige
Rindi Energi AB	556495-8758	Vadstena, Sverige

För fullständig information om koncernstruktur hänvisas till koncernens not 2.



solør bioenergi

Not 15: Kassa och bank

Moderföretagets likvida medel består av banktillgodohavanden.

Not 16: Finansiella instrument och riskhantering

Nedanstående tabeller visar en översikt över förfallostrukturen för moderföretagets finansiella skulder baserat på odiskonterade avtalsenliga betalningar:

2021	Inom 6 månader	6-12 månader	År 2-5	Senare än år 5	Totalt
Leverantörsskulder	0	-	-	-	0
Skulder till koncernföretag	255	-	-	-	255
Övriga skulder	33	185	-	-	218
Uppskurna kostnader	1	-	-	-	1
Summa	289	185	0	0	474

2020	Inom 6 månader	6-12 månader	År 2-5	Senare än år 5	Totalt
Leverantörsskulder	1	-	-	-	1
Skulder till koncernföretag	122	-	-	-	122
Övriga skulder	14	-	-	-	14
Uppskurna kostnader	2	-	-	-	2
Summa	139	0	0	0	139

**Not 17: Antal aktier, aktiekapital och uppgifter om aktieägare**

	2021	2020
Antal stamaktier, kvotvärde 10,85 SEK	37 044 856	31 330 570

Samtliga aktier har samma rätt till bolagets kvarvarande nettotillgångar. Innehavare av stamaktier är berättigade till utdelning som fastställs efter hand och aktieinnehavet berättigar till rösträtt vid årsstämman med en röst per aktie. Samtliga aktier är fullt betalda och inga aktier är reserverade för överlåtelse. Inga aktier innehas av företaget själv eller dess dotterföretag. Förändringar i moderföretagets aktiekapital och överkursfond framgår av tabellen nedan:

tusentals kronor	2021			2020		
	Aktiekapital	Överkurs-fond	Summa	Aktiekapital	Överkurs-fond	Summa
Stamaktier emitterade och betalda vid årets början	339 996	2 153 950	2 493 946	339 996	2 153 950	2 493 946
Nyemission	62 011	937 989	1 000 000			0
Stamaktier emitterade och betalda vid årets slut	402 007	3 091 939	3 493 946	339 996	2 153 950	2 493 946

Under räkenskapsåret 2021 beslutades det om utdelning till moderföretagets aktieägare om totalt 2 502 MSEK, varav 250 MSEK på extra bolagsstämma i juni och 2 252 MSEK på två extra bolagsstämmor i december. Utdelningen beslutad på extra bolagsstämma i juni utbetalades under juli månad med 235 MSEK, medan utdelning beslutad på två extra bolagsstämmor i december utbetalades med 2 082 MSEK under samma månad.

Under räkenskapsåret 2020 beslutades det om utdelning till moderföretagets aktieägare om totalt 300 MSEK, varav 150 MSEK på extra bolagsstämma i mars och 150 MSEK på extra bolagsstämma i juli. Utdelningen beslutad på extra bolagsstämma i mars utbetalades under samma månad, medan utdelningen beslutad på extra bolagsstämma i juli utbetalades med 80 MSEK under samma månad, medan resterande del om 70 MSEK utbetalades under augusti.

Aktieägare	31 Dec 2021		31 Dec 2020	
	Antal aktier	Procentuell ägarandel	Antal aktier	Procentuell ägarandel
Nordic Infrastructure AG*	22 197 454	59,92%	15 640 079	49,92%
Highview Finance Holding Company Limited	0	0,00%	7 798 630	24,89%
Polhem Infra KB	14 817 937	40,00%	6 719 329	21,45%
YRC Worldwide, Inc. Master Pension Plans Trust	0	0,00%	1 146 532	3,66%
BE Bio Energy Group AG	29 465	0,08%	26 000	0,08%
Summa	37 044 856	100,00%	31 330 570	100,00%

*Bolaget ägts till 100% av BE Bio Energy Group AG

Solør Bioenergi Holding AB är ett dotterföretag till BE Bio Energy Group AG med säte i Schweiz. Moderföretagets adress är: Zollikerstrasse 226, 8008 Zürich, Schweiz. BE Bio Energy Group AG's direkta och indirekta aktieinnehav i Solør Bioenergi Holding AB uppgår per balansdagen till 22 226 919 aktier, vilket motsvarar 60 procent.



Not 18: Transaksjoner med nærstående

Moderforetaket har gjennomført ulike transaksjoner med nærstående parter. Samtlige transaksjoner gjennomføres som en del av den ordinære virksomheten og till marknadsmessige villkor. Inga sikkerheter har stålts ut av moderforetaket till förmån för nærstående parter.

Närstående part	Relation
BE Bio Energy Group AG	Solør Bioenergi Holding ABs moderforetag, som per balansdagen, direkt eller indirekt via sitt dotterforetag Nordic Infrastructure AG, innehar 60,00 procent (50,00) av aktierna och rösterna i Solør Bioenergi Holding AB.
Polhem Infra KB	Polhem Infra KB innehar per balansdagen 40,00 procent (21,45) av aktierna och rösterna i Solør Bioenergi Holding AB.

I nedanstående tabell redogörs Solør Bioenergi Holding AB:s transaksjoner med nærstående parter förutom för transaksjoner med nærstående konsernföretag. För transaksjoner med konsernföretag hänvisas till noterna 4, 6, 9 och 16.

2021	Totalt belopp / fakturerat	Varav med direkt effekt i form av kostnad i resultaträkningen	Skuld per balansdagen *
Närstående part			
BE Bio Energy Group AG	-60	-60	0
Nordic Infrastructure AG	-	-	-111
Polhem Infra KB	-1	-1	-74
	-61	-61	-185

* Avser obetald utdelning.

2020	Totalt belopp / fakturerat	Varav med direkt effekt i form av kostnad i resultaträkningen	Skuld per balansdagen
Närstående part			
BE Bio Energy Group AG	-11	-11	-
Polhem Infra KB	-1	-1	-
	-12	-12	-



solør bioenergi

Not 19: Leasingförpliktelser

2021	Inom 1 år	År 2-5	Senare än år 5	Totalt
Framtida minskningsavgifter	2	1	-	3

2020	Inom 1 år	År 2-5	Senare än år 5	Totalt
Framtida minskningsavgifter	2	3	-	5

Framtida leasingförpliktelser avser kontorslokaler. Leasingkostnaderna uppgick under räkenskapsåret till 2 MSEK (2), varav variabla avgifter uppgick till 0 MSEK (0).

Not 20: Ställda säkerheter och eventalförpliktelser

Alla belopp i MSEK om inte angivet annat/lunda	2021	2020
Ställda säkerheter	-	-
Andelar i koncernföretag	0	0
Eventalförpliktelser		
Moderbolagsgarantier och borgensförbindelser till förmån för dotterföretag	-	-
	0	0

Not 21: Händelser efter räkenskapsårets utgång

Inga händelser av väsentlig karaktär har inträffat efter räkenskapsårets utgång som har en väsentlig påverkan på moderföretagets resultat och ställning.

Not 22: Årets resultat och förslag till vinstdisposition

Till årsstämmans förfogande står följande medel:

	kronor
Överkursfond	3 091 939 051
Balanserat resultat	-2 145 267 117
Årets resultat	1 351 851 950
Summa	2 298 523 884

Styrelsen föreslår att fritt eget kapital om kronor 2 298 523 884 skall disponeras enligt följande:

	kronor
Utdelning till aktieägarna	0
Balanseras i ny räkning	2 298 523 884
Summa	2 298 523 884

Styrelsen och verkställande direktören försäkrar att årsredovisningen har upprättats i enlighet med god redovisningssed i Sverige och koncernredovisningen har upprättats i enlighet med de internationella redovisningsstandarder som avses i Europaparlamentets och Rådets förordning (EG) nr 1606/2002 av den 19 juli 2002 om tillämpning av internationella redovisningsstandarder. Årsredovisningen respektive koncernredovisningen ger en rättvisande bild av moderföretagets och koncernens ställning och resultat. Förvaltningsberättelsen för moderföretaget respektive koncernen ger en rättvisande översikt över utvecklingen av moderföretagets och koncernens verksamhet, ställning och resultat samt beskriver väsentliga risker och osäkerhetsfaktorer som moderföretaget och de företag som ingår i koncernen står inför.

Stockholm den 27 april 2022

Martinus Brandal
styrelsens ordförande

Ola Strøm
styrelsens vice ordförande

Erik A. Lynne
styrelseledamot

Jonathan F. Finn
styrelseledamot

Oscar Lundqvist
styrelseledamot

Anders Pettersson
verkställande direktör

Vår revisionsberättelse har lämnats den 27 april 2022.

Pricewaterhouse Coopers AB

Martin Johansson
auktoriserad revisor
huvudansvarig revisor
Johan Wirén
auktoriserad revisor



Revisionsberättelse

Till bolagsstämman i Solør Bioenergi Holding AB, org.nr 556907-9535

Rapport om årsredovisningen och koncernredovisningen

Uttalanden

Vi har utfört en revision av årsredovisningen och koncernredovisningen för Solør Bioenergi Holding AB för år 2021 med undantag för hållbarhetsrapporten på sidorna 8-10.

Enligt vår uppfattning har årsredovisningen upprättats i enlighet med årsredovisningslagen och ger en i alla väsentliga avseenden rättvisande bild av moderbolagets finansiella ställning per den 31 december 2021 och av dess finansiella resultat och kassaflöde för året enligt årsredovisningslagen. Koncernredovisningen har upprättats i enlighet med årsredovisningslagen och ger en i alla väsentliga avseenden rättvisande bild av koncernens finansiella ställning per den 31 december 2021 och av dess finansiella resultat och kassaflöde för året enligt International Financial Reporting Standards (IFRS), såsom de antagits av EU, och årsredovisningslagen. Förvaltningsberättelsen är förenlig med årsredovisningens och koncernredovisningens övriga delar.

Vi tillstyrker därför att bolagsstämman fastställer resultaträkningen och balansräkningen för moderbolaget samt koncernens rapport över resultatet och rapport över finansiell ställning.

Grund för uttalanden

Vi har utfört revisionen enligt International Standards on Auditing (ISA) och god revisionssed i Sverige. Vårt ansvar enligt dessa standarder beskrivs närmare i avsnittet Revisorns ansvar. Vi är oberoende i förhållande till moderbolaget och koncernen enligt god revisorssed i Sverige och har i övrigt fullgjort vårt yrkesetiska ansvar enligt dessa krav.

Vi anser att de revisionsbevis vi har inhämtat är tillräckliga och ändamålsenliga som grund för våra uttalanden.

Annan information än årsredovisningen och koncernredovisningen

Detta dokument innehåller även annan information än årsredovisningen och koncernredovisningen och återfinns på sidorna 8-10. Det är styrelsen och verkställande direktören som har ansvaret för denna andra information.

Vårt uttalande avseende årsredovisningen och koncernredovisningen omfattar inte denna information och vi gör inget uttalande med bestyrkande avseende denna andra information.

I samband med vår revision av årsredovisningen och koncernredovisningen är det vårt ansvar att läsa den information som identifieras ovan och överväga om informationen i väsentlig utsträckning är oförenlig med årsredovisningen och koncernredovisningen. Vid denna genomgång beaktar vi även den kunskap vi i övrigt inhämtat under revisionen samt bedömer om informationen i övrigt verkar innehålla väsentliga felaktigheter.

Om vi, baserat på det arbete som har utförts avseende denna information, drar slutsatsen att den andra informationen innehåller en väsentlig felaktighet, är vi skyldiga att rapportera detta. Vi har inget att rapportera i det avseendet.

Styrelsens och verkställande direktörens ansvar

Det är styrelsen och verkställande direktören som har ansvaret för att årsredovisningen och koncernredovisningen upprättas och att de ger en rättvisande bild enligt årsredovisningslagen och, vad gäller koncernredovisningen, enligt IFRS, så som de antagits av EU, och årsredovisningslagen. Styrelsen och verkställande direktören ansvarar även för den interna kontroll som de bedömer är nödvändig för att upprätta en årsredovisning och koncernredovisning som inte innehåller några väsentliga felaktigheter, vare sig dessa beror på oegentligheter eller misstag.

Vid upprättandet av årsredovisningen och koncernredovisningen ansvarar styrelsen och verkställande direktören för bedömningen av bolagets och koncernens förmåga att fortsätta verksamheten. De upplyser, när så är tillämpligt, om förhållanden som kan påverka förmågan att fortsätta verksamheten och att använda antagandet om fortsatt drift. Antagandet om fortsatt drift tillämpas dock inte om styrelsen och verkställande direktören avser att likvidera bolaget, upphöra med verksamheten eller inte har något realistiskt alternativ till att göra något av detta.



Revisorns ansvar

Våra mål är att uppnå en rimlig grad av säkerhet om huruvida årsredovisningen och koncernredovisningen som helhet inte innehåller några väsentliga felaktigheter, vare sig dessa beror på oegentligheter eller misstag, och att lämna en revisionsberättelse som innehåller våra uttalanden. Rimlig säkerhet är en hög grad av säkerhet, men är ingen garanti för att en revision som utförs enligt ISA och god revisionssed i Sverige alltid kommer att upptäcka en väsentlig felaktighet om en sådan finns. Felaktigheter kan uppstå på grund av oegentligheter eller misstag och anses vara väsentliga om de enskilt eller tillsammans rimligen kan förväntas påverka de ekonomiska beslut som användare fattar med grund i årsredovisningen och koncernredovisningen.

En ytterligare beskrivning av vårt ansvar för revisionen av årsredovisningen och koncernredovisningen finns på Revisorsinspektionens webbplats: www.revisorsinspektionen.se/revisornsansvar. Denna beskrivning är en del av revisionsberättelsen.

Rapport om andra krav enligt lagar och andra författningar

Uttalanden

Utöver vår revision av årsredovisningen och koncernredovisningen har vi även utfört en revision av styrelsens och verkställande direktörens förvaltning för Solør Bioenergi Holding AB för år 2021 samt av förslaget till dispositioner beträffande bolagets vinst eller förlust.

Vi tillstyrker att bolagsstämman disponerar vinsten enligt förslaget i förvaltningsberättelsen och beviljar styrelsens ledamöter och verkställande direktören ansvarsfrihet för räkenskapsåret.

Grund för uttalanden

Vi har utfört revisionen enligt god revisionssed i Sverige. Vårt ansvar enligt denna beskrivs närmare i avsnittet Revisorns ansvar. Vi är oberoende i förhållande till moderbolaget och koncernen enligt god revisorssed i Sverige och har i övrigt fullgjort vårt yrkesetiska ansvar enligt dessa krav.

Vi anser att de revisionsbevis vi har inhämtat är tillräckliga och ändamålsenliga som grund för våra uttalanden.

Styrelsens och verkställande direktörens ansvar

Det är styrelsen som har ansvaret för förslaget till dispositioner beträffande bolagets vinst eller förlust. Vid förslag till utdelning innefattar detta bland annat en bedömning av om utdelningen är försvarlig med hänsyn till de krav som bolagets och koncernens verksamhetsart, omfattning och risker ställer på storleken av moderbolagets och koncernens egna kapital, konsolideringsbehov, likviditet och ställning i övrigt.

Styrelsen ansvarar för bolagets organisation och förvaltningen av bolagets angelägenheter. Detta innefattar bland annat att fortlöpande bedöma bolagets och koncernens ekonomiska situation, och att tillse att bolagets organisation är utformad så att bokföringen, medelsförvaltningen och bolagets ekonomiska angelägenheter i övrigt kontrolleras på ett betryggande sätt. Den verkställande direktören ska sköta den löpande förvaltningen enligt styrelsens riktlinjer och anvisningar och bland annat vidta de åtgärder som är nödvändiga för att bolagets bokföring ska fullgöras i överensstämmelse med lag och för att medelsförvaltningen ska skötas på ett betryggande sätt.

Revisorns ansvar

Vårt mål beträffande revisionen av förvaltningen, och därmed vårt uttalande om ansvarsfrihet, är att inhämta revisionsbevis för att med en rimlig grad av säkerhet kunna bedöma om någon styrelseledamot eller verkställande direktören i något väsentligt avseende:

- företagit någon åtgärd eller gjort sig skyldig till någon försummelse som kan föranleda ersättningsskyldighet mot bolaget
- på något annat sätt handlat i strid med aktiebolagslagen, årsredovisningslagen eller bolagsordningen.

Vårt mål beträffande revisionen av förslaget till dispositioner av bolagets vinst eller förlust, och därmed vårt uttalande om detta, är att med rimlig grad av säkerhet bedöma om förslaget är förenligt med aktiebolagslagen.



Rimlig säkerhet är en hög grad av säkerhet, men ingen garanti för att en revision som utförs enligt god revisions sed i Sverige alltid kommer att upptäcka åtgärder eller försummelser som kan föranleda ersättningsskyldighet mot bolaget, eller att ett förslag till dispositioner av bolagets vinst eller förlust inte är förenligt med aktiebolagslagen.

En ytterligare beskrivning av vårt ansvar för revisionen av förvaltningen finns på Revisorsinspektionens webbplats: www.revisorsinspektionen.se/revisornsansvar. Denna beskrivning är en del av revisionsberättelsen.

Revisorns yttrande avseende den lagstadgade hållbarhetsrapporten

Det är styrelsen som har ansvaret för hållbarhetsrapporten på sidorna 8–10 och för att den är upprättad i enlighet med årsredovisningslagen.

Vår granskning har skett enligt FAR:s uttalande RevR 12 Revisorns yttrande om den lagstadgade hållbarhetsrapporten. Detta innebär att vår granskning av hållbarhetsrapporten har en annan inriktning och en väsentligt mindre omfattning jämfört med den inriktning och omfattning som en revision enligt International Standards on Auditing och god revisions sed i Sverige har. Vi anser att denna granskning ger oss tillräcklig grund för vårt uttalande.

En hållbarhetsrapport har upprättats.

Stockholm den 27 april 2022

PricewaterhouseCoopers AB


Martin Johansson
Auktoriserad revisor
Huvudansvarig revisor


Johan Wärén
Auktoriserad revisor



Årsregnskap 2021

Solør Bioenergi Varme AS

Styrets årsberetning
Resultatregnskap
Balanse
Noter til regnskapet

Org.nr.: 982 435 358

Årsberetning 2021 for Solør Bioenergi Varme AS

Virksomhetens art

Solør Bioenergi Varme AS er et selskap der virksomheten omfatter salg av ferdig varme fra varmeanlegg i Norge samt produksjon og salg av trepellets. Produksjonen er lokalisert i Ringsaker. Selskapets forretningslokaler er lokalisert i Ringsaker kommune.

Fortsatt drift

I samsvar med regnskapslovens § 3-3a bekreftes det at forutsetningen om fortsatt drift er til stede og at denne forutsetningen er lagt til grunn ved utarbeidelsen av regnskapet. I 2021 har verden vært rammet av pandemien Covid-19. Selskapet er ikke vært vesentlig berørt av dette.

Fremtidig utvikling

Solør Bioenergi Varme AS er som del av Solør Bioenergy Group er i en sektor av energibransjen med langsiktig økende etterspørsel etter fornybar energi basert på trevirke. Virksomheten viser en positiv utvikling med vekst så vel organisk som gjennom oppkjøp.

Virksomheten er i prinsippet selvforsynt av brensel fra egen pelletsproduksjon i Brumunddal. Pellets selges dog også til eksterne kunder – både i sekk og i bulk – og dette markedet har vist en positiv utvikling både med tanke på pris og volum. Med mål om et fossilfritt Europa, vurderer vi at etterspørselen etter pellets vil være stigende i årene som kommer, men sesongvise variasjoner som svinger med de klimatiske forhold vil fortsatt være tilstede. Virksomheten opplever for tiden stor etterspørsel etter råvarene som benyttes i pellets produksjonen og det forventes at dette kommer til å vedvare de nærmeste årene. Solør Bioenergi Gruppen har dog ytterligere 3 pelletsfabrikker og 1 brikettfabrikk i andre geografier og har i så måte en stor fleksibilitet mht å opprettholde leveranser til varmeporteføljen.

Redegjørelse for årsregnskapet og kontantstrøm

Selskapet oppnådde et resultat før avskrivninger og finans (EBITDA) på NOK 21,5 mill (2020: NOK 11 mill). Prisen på fjernvarme er delvis knyttet opp mot prisen for elektrisitet, ettersom denne har vært høy i 2021 har dette påvirket prisen, men det har også påvirket kostnaden på kjøp av el. Selskapet forventer - over tid - en positiv utvikling av denne. Netto kontantstrøm fra operasjonelle aktiviteter er positiv med NOK 42,5 mill (2020: NOK 10,4 mill). Kontantstrøm fra investeringsaktiviteter er negativ med NOK 15,7 mill (2020: Positiv NOK 6,9 mill). Beholdning av kontantekvivalenter har økt med NOK 3,5 mill på grunn av nedbetaling lån konsern.

Egenkapitalen har økt fra 41,6 mill til 55 mill. Egenkapitalen utgjør 15,4% av totalkapitalen pr 31.12.2021. Endringer i egenkapitalen utover årets resultat gjelder fusjonen der morselskapet Solør Bioenergi Varme Holding AS er fusjonert inn i dette selskapet. Dette har ført til at Solør Bioenergi Jessheim AS og Solør Bioenergi Varme AB har blitt datterselskap av dette selskapet.

Styret kjenner ikke til noen forhold av viktighet for å bedømme selskapets stilling og resultat som ikke fremgår av regnskapet og balansen med noter. Det er heller ikke etter regnskapsårets utgang inntrådt forhold som etter styrets syn har betydning ved bedømmelse av regnskapet.

Finansiell risiko

Selskapet fakturerer sine varer og tjenester i NOK, og er i begrenset grad utsatt for valutarisiko.



Selskapet har ikke ekstern gjeld, men er en del av Solør Bioenergy Group, og er sikret riktig likviditet og finansiering gjennom konsernets finansieringsprogrammer. Ansvar for håndtering av finansielle risiko ligger hos konsernledelsen.

Arbeidsmiljø, likestilling og diskriminering

Styret anser arbeidsmiljøet i selskapet som godt. Det er ikke iverksatt spesielle tiltak i denne forbindelse. Ansatte i virksomheten har ikke vært utsatt for ulykker eller skader i forbindelse med utførelsen av sitt arbeid. Det har ikke vært sykefravær i selskapet i 2021.

Solør Bioenergi Varme AS har som mål å være en arbeidsplass der det råder full likestilling mellom kvinner og menn, og har innarbeidet en personalpolitikk anses for å være kjønnsnøytral på alle områder. Selskapet hadde ved årets utløp 6 ansatte menn. Selskapets styre består av 2 menn i tillegg til daglig leder.

Styreansvarsforsikring

Selskapet er dekket av konsernets styreansvarsforsikring som gjelder for alle styremedlemmer og daglig leder. Forsikringen gjelder også for mulig ansvar overfor tredjepersoner. Forsikringsdekningen er: 10.000.000.

Miljørapportering

Selskapets virksomhet medfører ikke forurensning eller utslipp som kan være til skade for det ytre miljø utover det som er normalt for et selskap innenfor denne bransjen. Selskapet har gjort undersøkelser og har arbeidet for at luft og vann som inngår i produksjonsprosessen er rent og at det ikke produseres avfall.

Forsknings- og utviklingsaktiviteter

Solør Bioenergi Varme AS har ikke hatt forsknings- og utviklingsaktiviteter i 2021.

Årsresultat og disponeringer

I 2021 hadde selskapet et resultat etter skattekostnad på kr **56.101.775**, - som disponeres til annen egenkapital og konsernbidrag til datterselskapet Solør Bioenergi Jessheim AS på 31.892.559 inkl. skatt.

04.04.2022

Styret i Solør Bioenergi Varme AS

Hans Marcus Moss
styreleder

Bjørn Nybakken
daglig leder



RESULTATREGNSKAP

SOLØR BIOENERGI VARME AS

DRIFTSINNEKTER OG DRIFTSKOSTNADER	Note	2021	2020
Salgsinntekt		102 310 143	74 494 207
Annen driftsinntekt		20 904	2 102 981
Sum driftsinntekter		102 331 047	76 597 188
Varekostnad		51 746 582	37 585 613
Lønnskostnad	2, 3	6 087 282	6 323 907
Avskrivning av driftsmidler og immaterielle eiendeler	4	6 750 585	7 301 497
Annen driftskostnad	2	22 993 408	21 660 928
Sum driftskostnader		87 577 857	72 871 944
Driftsresultat		14 753 190	3 725 245
FINANSINNEKTER OG FINANSKOSTNADER			
Renteinntekt fra foretak i samme konsern		12 346 281	700 605
Annen renteinntekt		2 180	8 755
Annen finansinntekt		60 755 411	7 051 671
Rentekostnad til foretak i samme konsern		12 750 603	1 699 348
Annen rentekostnad		1 986	104 248
Annen finanskostnad		16 798 598	9 833 932
Resultat av finansposter		43 552 684	-3 876 497
Ordinært resultat før skattekostnad		58 305 875	-151 252
Skattekostnad på ordinært resultat	8	2 204 100	-744 456
Ordinært resultat		56 101 775	593 204
EKSTRAORDINÆRE INNEKTER OG KOSTNADER			
Årsresultat	10	56 101 775	593 204
OVERFØRINGER			
Avsatt til annen egenkapital		56 101 775	593 204
Sum overføringer		56 101 775	593 204



BALANSE

SOLØR BIOENERGI VARME AS

EIENDELER	Note	2021	2020
ANLEGGSMIDLER			
IMMATERIELLE EIENDELER			
VARIGE DRIFTSMIDLER			
Tomter, bygninger o.a. fast eiendom	4	3 021 189	3 354 989
Maskiner og anlegg	4	60 906 630	62 734 572
Sum varige driftsmidler	4	63 927 819	66 089 561
FINANSIELLE ANLEGGSMIDLER			
Investeringer i datterselskap		35 972 879	0
Lån til foretak i samme konsern	11	216 875 710	57 961 537
Andre langsiktige fordringer	3	1 600 022	1 430 051
Sum finansielle anleggsmidler		254 448 611	59 391 588
Sum anleggsmidler		318 376 430	125 481 150
OMLØPSMIDLER			
Lager av varer og annen beholdning	7	3 525 340	4 818 356
FORDRINGER			
Kundefordringer	6, 11	29 332 844	19 227 463
Andre kortsiktige fordringer		612 143	763 389
Sum fordringer		29 944 987	19 990 852
INVESTERINGER			
Bankinnskudd, kontanter o.l.	5	5 014 409	1 484 784
Sum omløpsmidler		38 484 736	26 293 991
Sum eiendeler		356 861 166	151 775 141



BALANSE

SOLØR BIOENERGI VARME AS

EGENKAPITAL OG GJELD	Note	2021	2020
EGENKAPITAL			
INNSKUTT EGENKAPITAL			
Aksjekapital	9, 10	17 000 000	17 000 000
Annen innskutt egenkapital	10	2 650 000	2 650 000
Sum innskutt egenkapital		19 650 000	19 650 000
OPPTJENT EGENKAPITAL			
Annen egenkapital	10	35 331 137	21 953 013
Sum opptjent egenkapital		35 331 137	21 953 013
Sum egenkapital		54 981 137	41 603 013
GJELD			
AVSETNING FOR FORPLIKTELSER			
Utsatt skatt	8	5 131 084	5 147 655
Sum avsetning for forpliktelser		5 131 084	5 147 655
ANNEN LANGSIKTIG GJELD			
KORTSIKTIG GJELD			
Leverandørgjeld	11	10 163 262	13 075 185
Skyldig offentlige avgifter		4 907 266	7 916 472
Konserngjeld	11	277 864 358	79 532 754
Annen kortsiktig gjeld		3 814 060	4 500 063
Sum kortsiktig gjeld		296 748 946	105 024 473
Sum gjeld		301 880 029	110 172 128
Sum egenkapital og gjeld		356 861 166	151 775 141

04.04.2022

Styret i Solør Bioenergi Varme AS


Hans Marcus Moss
styreleder


Bjørn Nybakken
daglig leder



Solør Bioenergi Varme AS

Kontantstrømanalyse

(NRS - Indirekte modell)

NOK 1000	2021	2020
Kontantstrømmer fra operasjonelle aktiviteter		
Resultat før skattekostnad	58 306	-151
-/+ Gevinst/tap ved salg av anleggsmidler	0	-2 000
+ Ordinære avskrivninger	6 751	7 301
+/- Endring i varelager	1 293	-765
+/- Endring i kundefordringer	-10 105	3 256
+/- Endring i leverandørgjeld	-2 935	3 684
+/- Endring i andre tidsavgrensingsposter	-10 851	-880
= Netto kontantstrøm fra operasjonelle aktiviteter	42 459	10 445
Kontantstrømmer fra investeringsaktiviteter		
+ Innbetalinger ved salg av varige driftsmidler	3 393	23 660
- Utbetalinger ved kjøp av varige driftsmidler	-7 982	-15 094
- Utbetalinger på lån til konsernselskaper	-11 138	0
+ Innbetalinger på andre lånefordringer	25	0
- Utbetalinger ved kjøp av aksjer og andeler	0	-1 675
= Netto kontantstrøm fra investeringsaktiviteter	-15 702	6 891
Kontantstrømmer fra finansieringsaktiviteter		
- Utbetalinger ved nedbetaling av langsiktig gjeld	0	-723
- Utbetalinger ved nedbetaling av kortsiktig gjeld	0	0
- Utbetaling ved lån til selskap i samme konsern	-38 342	-18 754
+ Innbetaling av egenkapital	15 000	0
= Netto kontantstrøm fra finansieringsaktiviteter	-23 342	-19 477
kontantekvivalenter		
= Netto endring i kontanter og kontantekvivalenter	3 415	-2 141
+ Beholdning av kontanter og kontantekvivalenter ved periodens begynnelse	1 599	3 626
= Beholdning av kontanter og kontantekvivalenter ved periodens slutt	5 014	1 485



Note 1 Regnskapsprinsipper

Årsregnskapet er satt opp i samsvar med regnskapslovens bestemmelser og god regnskapsskikk. Fusjon: Solør Bioenergi Varme Holding AS som var morselskap er fusjonert inn som en omvendt mor- datterfusjon. Fusjonen gjennomføres i samsvar med reglene i Aksjelovens kapittel 13, og skattelovens regler om skattefri fusjon, samt regnskapslovens bestemmelser om fusjon. Selskapet er fusjonert med virkning fra 01.01.2021 og det er selskapsmessig og skattemessig kontinuitet. Selskapet var 100% eiet av morselskapet Solør Bioenergi Varme Holding AS som er fusjonert inn, dette har skjedd til bokførte verdier uten vederlag.

Bruk av estimater

I utarbeidelse av årsregnskapet har man brukt estimater og forutsetninger som har påvirket resultatregnskapet og verdsettelsen av eiendeler og gjeld, samt usikre eiendeler og forpliktelser på balansedagen i henhold til god regnskapsskikk. Områder som i stor grad inneholder slike skjønsmessige vurderinger, høy grad av kompleksitet, eller områder hvor forutsetninger og estimater er vesentlige for årsregnskapet, er beskrevet i notene.

Valuta

Transaksjoner i utenlandsk valuta omregnes til kursen på transaksjonstidspunktet. Pengeposter i utenlandsk valuta omregnes til norske kroner ved å benytte balansedagens kurs. Valutakursendringer resultatføres løpende i regnskapsperioden under andre finansposter.

Inntekter

Inntektsføring ved salg av varer skjer på leveringstidspunktet for salg av pellets. For salg av ferdig varme skjer inntektsføringen ved månedlig avlesning av målere. Tjenester inntektsføres etter hvert som de leveres.

Skatt

Skattekostnaden i resultatregnskapet omfatter både periodens betalbare skatt og endring i utsatt skatt. Utsatt skatt er beregnet med 22 % på grunnlag av de midlertidige forskjeller som eksisterer mellom regnskapsmessige og skattemessige verdier, samt ligningsmessig underskudd til fremføring ved utgangen av regnskapsåret. Skatteøkende og skattereduserende midlertidige forskjeller som reverserer eller kan reverseres i samme periode er utlignet og nettoført. Netto utsatt skattefordel balanseføres i den grad det er sannsynlig at denne kan bli utnyttet.

Klassifisering og vurdering av anleggsmidler

Anleggsmidler omfatter eiendeler bestemt til varig eie og bruk. Anleggsmidler er vurdert til anskaffelseskost, fratrukket avskrivninger og nedskrivninger. Langsiktig gjeld balanseføres til nominelt beløp på transaksjonstidspunktet.

Varige driftsmidler balanseføres og avskrives over driftsmidlets økonomiske levetid. Vesentlige driftsmidler som består av flere betydelige komponenter med ulik levetid er dekomponert med ulik avskrivningstid for de ulike komponentene. Direkte vedlikehold av driftsmidler kostnadsføres løpende under driftskostnader, mens påkostninger eller forbedringer tillegges driftsmidlets kostpris og avskrives i takt med driftsmidlet. Varige driftsmidler nedskrives til gjenvinnbart beløp ved verdifall som forventes ikke å være forbigående. Gjenvinnbart beløp er det høyeste av netto salgsverdi og verdi i bruk. Verdi i bruk er nåverdi av fremtidige kontantstrømmer knyttet til eiendelen. Nedskrivningen reverseres når grunnlaget for nedskrivningen ikke lenger er til stede.



Klassifisering og vurdering av omløpsmidler

Omløpsmidler og kortsiktig gjeld omfatter normalt poster som forfaller til betaling innen ett år etter balansedagen, samt poster som knytter seg til varekretsløpet. Omløpsmidler vurderes til laveste verdi av anskaffelseskost og virkelig verdi. Kortsiktig gjeld balanseføres til nominelt beløp på transaksjonstidspunktet.

Datterselskap og tilknyttet selskap

Datterselskap og tilknyttede selskaper vurderes etter kostmetoden i selskapsregnskapet. Investeringen er vurdert til anskaffelseskost for aksjene med mindre nedskrivning har vært nødvendig. Det er foretatt nedskrivning til virkelig verdi når verdifall skyldes årsaker som ikke kan forventes å være forbigående og det må anses nødvendig etter god regnskapsskikk. Nedskrivninger er reversert når grunnlaget for nedskrivning ikke lenger er til stede.

Utbytte, konsernbidrag og andre utdelinger fra datterselskap er inntektsført samme år som det er avsatt i givers regnskap. Overstiger utbytte / konsernbidraget andelen av opptjent resultat etter anskaffelsestidspunktet, representerer den overskytende del tilbakebetaling av investert kapital, og utdelingene er fratrukket investeringens verdi i balansen til morselskapet.

Varer

Varer er vurdert til det laveste av anskaffelseskost og netto salgsverdi. Netto salgsverdi er estimert salgspris ved ordinær drift etter fradrag for beregnede nødvendige utgifter for gjennomføring av salget. Anskaffelseskost inkluderer utgifter påløpt ved anskaffelse av varene og kostnader for å bringe varene til nåværende plassering og tilordnes ved bruk av FIFO - prinsippet.

Fordringer

Kundefordringer og andre fordringer oppføres til pålydende etter fradrag for avsetning til forventet tap. Avsetning til tap gjøres på grunnlag av en individuell vurdering av de enkelte fordringene. For øvrige kundefordringer utføres en uspesifisert avsetning for å dekke forventet tap på krav.

Pensjoner - Ytelsesordning

Pensjonsforpliktelser finansiert over driften (ytelsesbaserte pensjonsordninger) vurderes til nåverdien av de fremtidige pensjonsytelser som regnskapsmessig anses opptjent på balansedagen. Pensjonsmidler vurderes til virkelig verdi. Pensjonspremien anses som pensjonskostnad og klassifiseres sammen med lønnskostnader.

Pensjoner - Innskuddsbasert ordning

Kostnaden til innskuddsbasert pensjonsordning tilsvare periodens premie til forsikringsselskapet.

Kontantstrømoppstilling

Kontantstrømoppstillingen er utarbeidet etter den indirekte metoden. Kontanter og kontantekvivalenter omfatter kontanter, bankinnskudd og andre kortsiktige, likvide plasseringer.

Note 2 Lønnskostnader og ytelser, godtgjørelser til daglig leder, styret og revisor

Lønnskostnader	2021	2020
Lønninger	4 644 360	5 002 960
Arbeidsgiveravgift	763 172	728 218
Pensjonskostnader	713 471	460 087
Andre ytelser	-33 721	132 642
Sum	6 087 282	6 323 907

Selskapet har i 2021 sysselsatt 5,8 årsverk.



Pensjonsforpliktelser

Selskapet er pliktig til å ha tjenstepensjonsordning etter lov om obligatorisk tjenstepensjon, for de sist ansatte. De andre har ordning om ytelses pensjon, denne ordningen er nå lukket.

Selskapets pensjonsordninger tilfredsstiller kravene i denne lov.

Ytelser til ledende personer	Daglig leder	Styret
Lønn	1 212 812	0
Annen godtgjørelse	80 716	0
Sum	1 293 528	0

Revisor

Kostnadsført revisjonshonorar ekskl mva for 2021 utgjør kr 190 360.

I tillegg kommer honorar for andre tjenester med kr 31 800. Inklusive i disse beløpene er revisjonshonorar i fusjonerte selskaper se note 1.

Note 3 Ytelsespensjon

Selskapet er pliktig til å ha tjenstepensjonsordning etter lov om obligatorisk tjenstepensjon.

Selskapets pensjonsordninger tilfredsstiller kravene i denne lov.

Selskapet har i tillegg pensjonsordninger som omfatter i alt 5 personer. Ordningene gir rett til definerte fremtidige ytelser. Disse er i hovedsak avhengig av antall opptjeningsår, lønnsnivå ved oppnådd pensjonsalder og størrelsen på ytelsene fra folketrygden. Forpliktelsene er dekket gjennom et forsikringsselskap.

	2021	2020
Endring balanseført direkte pensjonsforpliktelser	377 122	387 236
Rentekostnad av pensjonsforpliktelsen	195 803	133 732
Avkastning på pensjonsmidler	-18 055	-113 595
Administrasjonskostnader	20 243	19 989
Resultatføring av tap/gevinst	20 909	116 414
Netto pensjonskostnad	596 022	543 776
Opptjente pensjonsforpliktelser pr. 31.12.	-1 430 051	-1 486 069
Resultatført pensjonskostnad i perioden	596 022	543 776
Innbetalinger og utbetalt pensjon inkl AGA	-765 993	-487 758
Beregnete pensjonsforpliktelser (-overfinansiering) pr. 31.12.	-1 600 022	-1 430 051

Økonomiske forutsetninger for beregning av pensjonskostnaden

Diskonteringsrente	1,50%	1,50%
Forventet avkastning på pensjonsmidler	2,90%	2,40%
Forventet lønnsvekst	2,50%	2,00%
Forventet G-regulering	2,25%	1,75%



Som aktuariemessige forutsetninger for demokratiske fakturer og avgang er lagt til grunn vanlig benyttede forutsetninger innen forsikring. Dødlighetstabell K2013BE er benyttet.

Note 4 Anleggsnote

	Fast Eiendom	Maskiner og anlegg	Anlegg under utførelse	Sum varige driftsmidler
Anskaffelseskost 01.01.2021	19 861 878	126 448 404	4 974 386	151 284 668
Tilgang kjøpte driftsmidler	137 491	0	8 670 075	8 807 566
Avgang driftsmidler/Enova	0	-805 004	-3 413 720	-4 218 724
Omklassifisering	0	9 768 926	-9 768 926	0
Anskaffelseskost 31.12.2021	19 999 369	135 412 326	461 815	155 873 510
Akkumulerte av- og nedskrivninger 01.01.2021	16 506 889	68 688 218	0	85 195 107
Akkumulerte av- og nedskrivninger 31.12.2021	16 978 180	74 967 511	0	91 945 691
Bokført verdi per 31.12.2021	3 021 189	60 444 815	461 815	63 927 819
Årets avskrivninger	471 291	6 279 294	0	6 750 585

Note 5 Bankinnskudd

Innestående midler på skattetrekkkonto (bundne midler) er på kr. 248 180. Skyldig skattetrekk er 248.013.

Note 6 Kundefordringer

	2021	2020
Kundefordringer til pålydende	29 332 844	19 227 463
Sum	29 332 844	19 227 463

Kundefordringer er vurdert til pålydende, det er ikke forventet tap på fordringer.

Note 7 Varer

	2021	2020
Varelager	3 525 340	4 818 356
Total varelagerbeholdning	3 525 340	4 818 356
Sum	3 525 340	4 818 356

Varelageret består hovedsakelig av pellets som er vurdert til tilvirkningskost, det er ikke ukurante varer i lagerverdien.



Note 8 Skatt

Årets skattekostnad	2021	2020
Resultatført skatt på ordinært resultat:		
Betalbar skatt	2 220 671	0
Endring i utsatt skatt	-16 571	-744 456
Skattekostnad ordinært resultat	2 204 100	-744 456
Skattepliktig inntekt:		
Ordinært resultat før skatt	58 305 875	-151 252
Permanente forskjeller	-48 221 442	44 239
Endring i midlertidige forskjeller	270 510	-4 879 058
Avgitt konsernbidrag	-10 093 960	0
Anvendelse av fremførbart underskudd	-260 982	0
Skattepliktig inntekt	0	-4 986 072
Betalbar skatt i balansen:		
Betalbar skatt på årets resultat	2 220 671	0
Betalbar skatt på avgitt konsernbidrag	-2 220 671	0
Sum betalbar skatt i balansen	0	0
Beregning av effektiv skattesats		
Resultat før skatt	58 305 875	-151 252
Beregnet skatt av resultat før skatt	12 827 292	-33 276
Skatteeffekt av permanente forskjeller	-10 608 717	9 732
Sum	2 218 575	-23 543
Effektiv skattesats	3,8 %	15,6 %
Avstemming av årets skattekostnad		
Resultat før skatt	58 305 875	-151 252
Beregnet skatt av resultat før skatt	12 827 292	-33 276
Skattekostnad i regnskapet	2 204 100	-744 456
Differanse	10 623 192	711 181
Skatteeffekt av permanente forskjeller og konsernbidrag	-10 608 717	9 732
Skatteeffekt av endring midlertidige forskjeller	-14 475	-720 913
Sum	-10 623 192	-711 181

Skatteeffekten av midlertidige forskjeller som har gitt opphav til utsatt skatt og utsatte skattefordeler, spesifisert på typer av midlertidige forskjeller

	2021	2020	Endring
Varige driftsmidler	21 432 725	26 840 796	5 408 071
Gevinst – og tapskonto	290 362	362 953	72 591
Pensjonspremie/- forpliktelse	1 600 022	1 430 051	-169 971
Sum	23 323 109	28 633 800	5 310 691
Akkumulert fremførbart underskudd	0	-5 235 369	-5 235 369
Grunnlag for utsatt skatt	23 323 109	23 398 431	75 322
Utsatt skatt (22 %)	5 131 084	5 133 180	2 096



Selskapet har i 2021 hatt en fusjon se note 1 for mer informasjon.

Note 9 Aksjonærer

Aksjekapitalen i Solør Bioenergi Varme AS pr. 31.12.2021 består av:

Selskapet har 17 000 aksjer, pålydende kr 1 000,00 noe som gir en samlet aksjekapital på kr 17 000 000. Foretaket har en aksjeklasse og alle aksjer har lik stemme- og utbytterett.

Aksjonærer	Antall	Eierandel	Stemmeandel
Solør Bioenergi Fjernvarme AB	17 000	100 %	100 %
Totalt antall aksjer	17 000	100 %	100 %

Se note 1 for fusjonen i 2021.

Selskapets regnskap inngår i Konsernregnskapet til Solør Bioenergi Holding AB org.nr 556907-9535 med sete i Stockholm i Sverige. Det er 100% eie i konsernet. Konsernregnskapet blir kunngjort på konsernets hjemmeside: www.solorbioenergi.com

Note 10 Egenkapital

	Aksjekapital	Overkurs	Annen egenkapital	Sum egenkapital
Pr. 31.12.2020	17 000 000	2 650 000	21 953 013	41 603 013
Pr 01.01.2021	17 000 000	2 650 000	21 953 013	41 603 013
Årets resultat			56 101 775	56 101 775
Fusjon i 2021		0	-42 723 651	-42 723 651
Pr 31.12.2021	17 000 000	2 650 000	35 331 137	54 981 137

Se note 1 for fusjoner som er gjennomført i 2021.

Note 11 Mellomværende med selskap i samme konsern

	2021	2020
Fordringer		
Lån til foretak i samme konsern	216 875 710	57 961 537
Kundefordringer konsern	2 342 171	0
Sum	219 217 881	57 961 537
Gjeld		
Leverandørgjeld innen konsern	4 114 775	4 918 346
Annen kortsiktig gjeld konsern	277 864 358	79 532 754
Sum	281 979 133	84 451 100



Til generalforsamlingen i Solør Bioenergi Varme AS

Uavhengig revisors beretning

Konklusjon

Vi har revidert Solør Bioenergi Varme AS' årsregnskap som består av balanse per 31. desember 2021, resultatregnskap og kontantstrømanalyse for regnskapsåret avsluttet per denne datoen og noter til årsregnskapet, herunder et sammendrag av viktige regnskapsprinsipper.

Etter vår mening

- oppfyller årsregnskapet gjeldende lovkrav, og
- gir årsregnskapet et rettviseende bilde av selskapets finansielle stilling per 31. desember 2021, og av dets resultater og kontantstrømmer for regnskapsåret avsluttet per denne datoen i samsvar med regnskapslovens regler og god regnskapsskikk i Norge.

Grunnlag for konklusjonen

Vi har gjennomført revisjonen i samsvar med de internasjonale revisjonsstandardene International Standards on Auditing (ISA-ene). Våre oppgaver og plikter i henhold til disse standardene er beskrevet nedenfor under *Revisors oppgaver og plikter ved revisjonen av årsregnskapet*. Vi er uavhengige av selskapet slik det kreves i lov, forskrift og International Code of Ethics for Professional Accountants (inkludert internasjonale uavhengighetsstandarder) utstedt av the International Ethics Standards Board for Accountants (IESBA-reglene), og vi har overholdt våre øvrige etiske forpliktelser i samsvar med disse kravene. Innhentet revisjonsbevis er etter vår vurdering tilstrekkelig og hensiktsmessig som grunnlag for vår konklusjon.

Øvrig informasjon

Styret og daglig leder (ledelsen) er ansvarlige for informasjonen i årsberetningen. Øvrig informasjon omfatter informasjon i årsrapporten bortsett fra årsregnskapet og den tilhørende revisjonsberetningen. Vår konklusjon om årsregnskapet ovenfor dekker ikke informasjonen i årsberetningen.

I forbindelse med revisjonen av årsregnskapet er det vår oppgave å lese årsberetningen. Formålet er å vurdere hvorvidt det foreligger vesentlig inkonsistens mellom årsberetningen og årsregnskapet og den kunnskap vi har opparbeidet oss under revisjonen av årsregnskapet, eller hvorvidt informasjon i årsberetningen ellers fremstår som vesentlig feil. Vi har plikt til å rapportere dersom årsberetningen fremstår som vesentlig feil. Vi har ingenting å rapportere i så henseende.

Basert på kunnskapen vi har opparbeidet oss i revisjonen, mener vi at årsberetningen

- er konsistent med årsregnskapet og
- inneholder de opplysninger som skal gis i henhold til gjeldende lovkrav.

PricewaterhouseCoopers AS, Kirkegata 62, Postboks 494, NO-2603 Lillehammer
T: 02316, org. no.: 987 009 713 MVA, www.pwc.no
Statsautoriserte revisorer, medlemmer av Den norske Revisorforening og autorisert regnskapsførererselskap



Uavhengig revisors beretning - Solør Bioenergi Varme AS



Ledelsens ansvar for årsregnskapet

Ledelsen er ansvarlig for å utarbeide årsregnskapet og for at det gir et rettviseende bilde i samsvar med regnskapslovens regler og god regnskapsskikk i Norge. Ledelsen er også ansvarlig for slik internkontroll som den finner nødvendig for å kunne utarbeide et årsregnskap som ikke inneholder vesentlig feilinformasjon, verken som følge av misligheter eller utilsiktede feil.

Ved utarbeidelsen av årsregnskapet må ledelsen ta standpunkt til selskapets evne til fortsatt drift og opplyse om forhold av betydning for fortsatt drift. Forutsetningen om fortsatt drift skal legges til grunn for årsregnskapet så lenge det ikke er sannsynlig at virksomheten vil bli avvirket.

Revisors oppgaver og plikter ved revisjonen av årsregnskapet

Vårt mål er å oppnå betryggende sikkerhet for at årsregnskapet som helhet ikke inneholder vesentlig feilinformasjon, verken som følge av misligheter eller utilsiktede feil, og å avgi en revisjonsberetning som inneholder vår konklusjon. Betryggende sikkerhet er en høy grad av sikkerhet, men ingen garanti for at en revisjon utført i samsvar med ISA-ene, alltid vil avdekke vesentlig feilinformasjon som eksisterer. Feilinformasjon kan oppstå som følge av misligheter eller utilsiktede feil. Feilinformasjon blir vurdert som vesentlig dersom den enkeltvis eller samlet med rimelighet kan forventes å påvirke økonomiske beslutninger som brukerne foretar basert på årsregnskapet.

For videre beskrivelse av revisors oppgaver og plikter vises det til:
<https://revisorforeningen.no/revisjonsberetninger>

Lillehammer, 4. april 2022
PricewaterhouseCoopers AS

Vegard Haug Løvlien
Statsautorisert revisor
(elektronisk signert)

(2)



 Securely signed with Brevio

Revisjonsberetning

Signers:

<i>Name</i>	<i>Method</i>	<i>Date</i>
Løvlien, Vegard Haug	BANKID_MOBILE	2022-04-06 18:28

This document package contains:

-Closing page (this page)
-The original document(s)
The electronic signatures. These are not visible in the document, but are electronically integrated



The electronic signatures are not visible in the document, but are electronically integrated