



ÅRSREGNSKAPET FOR REGNSKAPSÅRET 2020 - GENERELL INFORMASJON

Enheten

Organisasjonsnummer: 982 491 991
Organisasjonsform: Aksjeselskap
Foretaksnavn: TURSERVICE AS
Forretningsadresse: Janaflaten 10
5179 GODVIK

Regnskapsår

Årsregnskapets periode: 01.01.2020 - 31.12.2020

Konsern

Morselskap i konsern: Ja
Konsernregnskap lagt ved: Nei

Regnskapsregler

Regler for små foretak benyttet: Ja
Benyttet ved utarbeidelsen av årsregnskapet til selskapet: Regnskapslovens alminnelige regler

Årsregnskapet fastsatt av kompetent organ

Bekreftet av representant for selskapet: Robert Aasmul
Dato for fastsettelse av årsregnskapet: 16.07.2021

Grunnlag for avgivelse

År 2020: Årsregnskapet er elektronisk innlevert
År 2019: Tall er hentet fra elektronisk innlevert årsregnskap fra 2020

Det er ikke krav til at årsregnskapet m.v. som sendes til Regnskapsregisteret er undertegnet. Kontrollen på at dette er utført ligger hos revisor/enhetens øverste organ. Sikkerheten ivaretas ved at innsender har rolle/rettighet for innsending av årsregnskapet via Altinn, og ved at det bekreftes at årsregnskapet er fastsatt av kompetent organ.

Brønnøysundregistrene, 13.07.2022



Resultatregnskap

Beløp i: NOK	Note	2020	2019
RESULTATREGNSKAP			
Inntekter			
Salgsinntekt		47 600	
Sum inntekter		47 600	
Kostnader			
Lønnskostnad	1	536 073	261 359
Annen driftskostnad	1	31 059	16 103
Sum kostnader		567 131	277 462
Driftsresultat		-519 531	-277 462
Finansinntekter og finanskostnader			
Renteinntekt fra foretak i samme konsern		46 974	
Annen renteinntekt		13	9
Annen finansinntekt	4	84 998	5 077 394
Sum finansinntekter		131 985	5 077 403
Annen rentekostnad		821	55 691
Annen finanskostnad	8		
Sum finanskostnader		821	55 691
Netto finans		131 164	5 021 713
Ordinært resultat før skattekostnad	6	-388 367	4 744 251
Ordinært resultat etter skattekostnad		-388 367	4 744 251
Årsresultat	7	-388 367	4 744 251
Årsresultat etter minoritetsinteresser		-388 367	4 744 251
Totalresultat		-388 367	4 744 251
Overføringer og disponeringer			
Udekket tap		-383 762	
Avsatt til annen egenkapital		-4 605	4 744 251



Resultatregnskap

Beløp i: NOK	Note	2020	2019
Sum overføringer og disponeringer		-388 367	4 744 251



Balanse

Beløp i: NOK	Note	2020	2019
BALANSE - EIENDELER			
Anleggsmidler			
Immaterielle eiendeler			
Utsatt skattefordel	6		
Finansielle anleggsmidler			
Investering i datterselskap	4	1 057 544	1 036 950
Investering i annet foretak i samme konsern	4		
Lån til foretak i samme konsern	3		
Investeringer i aksjer og andeler	8	30 000	
Andre langsiktige fordringer	2		
Sum finansielle anleggsmidler		1 087 544	1 036 950
Sum anleggsmidler		1 087 544	1 036 950
Omløpsmidler			
Varer			
Fordringer			
Kundefordringer	2, 3		
Andre kortsiktige fordringer	3	1 285 933	4 270 444
Sum fordringer		1 285 933	4 270 444
Investeringer			
Aksjer og andeler i foretak i samme konsern	4, 8		
Andre markedsbaserte finansielle instrumenter	8		
Andre finansielle instrumenter	8		
Bankinnskudd, kontanter og lignende			
Bankinnskudd, kontanter o.l.		220 264	8 596
Sum bankinnskudd, kontanter og lignende		220 264	8 596
Sum omløpsmidler		1 506 196	4 279 040
SUM EIENDELER		2 593 740	5 315 990



Balanse

Beløp i: NOK	Note	2020	2019
BALANSE - EGENKAPITAL OG GJELD			
Egenkapital			
Innskutt egenkapital			
Aksjekapital	5	1 000 000	1 750 000
Beholdning av egne aksjer	5		
Overkurs		2 500	2 500
Sum innskutt egenkapital		1 002 500	1 752 500
Opptjent egenkapital			
Annen egenkapital			4 605
Udekket tap		383 762	
Sum opptjent egenkapital		-383 762	4 605
Sum egenkapital	7	618 738	1 757 105
Gjeld			
Langsiktig gjeld			
Utsatt skatt	6		
Annen langsiktig gjeld			
Gjeld til kredittinstitusjoner	2		
Øvrig langsiktig gjeld	2, 3	1 738 930	3 321 752
Sum annen langsiktig gjeld		1 738 930	3 321 752
Sum langsiktig gjeld		1 738 930	3 321 752
Kortsiktig gjeld			
Leverandørgjeld	2, 3		
Betalbar skatt	6		
Skyldig offentlige avgifter		188 679	117 050
Annen kortsiktig gjeld	3	47 394	120 084
Sum kortsiktig gjeld		236 073	237 133
Sum gjeld		1 975 003	3 558 885
SUM EGENKAPITAL OG GJELD		2 593 740	5 315 990



Brønnøysundregistrene

ÅRSREGNSKAP FOR REGNSKAPSÅRET 2020 - GENERELL INFORMASJON

Journalnummer: 2021 649405

Enheten

Organisasjonsnummer: 982 491 991
Organisasjonsform: Aksjeselskap
Foretaksnavn: TURSERVICE AS
Forretningsadresse: Janaflaten 10
5179 GODVIK

Regnskapsår

Årsregnskapets periode: 01.01.2020 - 31.12.2020

Konsern

Morselskap i konsern: Ja
Konsernregnskap lagt ved: Nei

Regnskapsregler

Regler for små foretak benyttet: Ja
Benyttet ved utarbeidelsen av
årsregnskapet til selskapet: Regnskapslovens alminnelige regler

Årsregnskapet fastsatt av kompetent organ

Bekreftet av representant for selskapet: Robert Aasmul
Dato for fastsettelse av årsregnskapet: 16.07.2021

Revisjon

Årsregnskapet er utarbeidet av ekstern
autorisert regnskapsfører: Ja
Ekstern autorisert regnskapsfører har i
løpet av regnskapsåret bistått ved den
løpende regnskapsføringen eller utført
andre tjenester for selskapet enn å
utarbeide årsregnskapet: Ja

Grunnlag for avgivelse

År 2020: Årsregnskap er elektronisk innlevert.
År 2019: Tall er hentet fra elektronisk innlevert årsregnskap fra 2020.

Det er ikke krav til at årsregnskapet m.v. som sendes til Regnskapsregisteret er undertegnet. Kontrollen på at dette er utført ligger hos revisor/enhetens øverste organ. Sikkerheten ivaretas ved at innsender har rolle/rettighet for innsending av årsregnskapet via Altinn, og ved at det bekreftes at årsregnskapet er fastsatt av kompetent organ.

Brønnøysundregistrene, 28.08.2021

Brønnøysundregistrene
Postadresse: Postboks 900, 8910 Brønnøysund
Telefon: 75 00 75 00
E-post: firmapost@brreg.no Internett: www.brreg.no
Organisasjonsnummer: 974 760 673



Organisasjonsnr: 982 491 991
TURSERVICE AS

RESULTATREGNSKAP

Beløp i: NOK	Note	2020	2019
RESULTATREGNSKAP			
Inntekter			
Salgsinntekt		47 600	
Sum inntekter		47 600	
Kostnader			
Lønnskostnad	1	536 073	261 359
Annen driftskostnad	1	31 059	16 103
Sum kostnader		567 131	277 462
Driftsresultat		-519 531	-277 462
Finansinntekter og finanskostnader			
Renteinntekt fra foretak i samme konsern		46 974	
Annen renteinntekt		13	9
Annen finansinntekt	4	84 998	5 077 394
Sum finansinntekter		131 985	5 077 403
Annen rentekostnad		821	55 691
Annen finanskostnad	8		
Sum finanskostnader		821	55 691
Netto finans		131 164	5 021 713
Ordinært resultat før skattekostnad	6	-388 367	4 744 251
Ordinært resultat etter skattekostnad		-388 367	4 744 251
Årsresultat	7	-388 367	4 744 251
Årsresultat etter minoritetsinteresser		-388 367	4 744 251
Totalresultat		-388 367	4 744 251
Overføringer og disponeringer			
Udekket tap		-383 762	
Avsatt til annen egenkapital		-4 605	4 744 251
Sum overføringer og disponeringer		-388 367	4 744 251



Organisasjonsnr: 982 491 991
TURSERVICE AS

BALANSE

Beløp i: NOK	Note	2020	2019
BALANSE - EIENDELER			
Anleggsmidler			
Immaterielle eiendeler			
Utsatt skattefordel	6		
Finansielle anleggsmidler			
Investering i datterselskap	4	1 057 544	1 036 950
Investering i annet foretak i samme konsern	4		
Lån til foretak i samme konsern	3		
Investeringer i aksjer og andeler	8	30 000	
Andre langsiktige fordringer	2		
Sum finansielle anleggsmidler		1 087 544	1 036 950
Sum anleggsmidler		1 087 544	1 036 950
Omløpsmidler			
Varer			
Fordringer			
Kundefordringer	2, 3		
Andre kortsiktige fordringer	3	1 285 933	4 270 444
Sum fordringer		1 285 933	4 270 444
Investeringer			
Aksjer og andeler i foretak i samme konsern	4, 8		
Andre markedsbaserte finansielle instrumenter	8		
Andre finansielle instrumenter	8		
Bankinnskudd, kontanter og lignende			
Bankinnskudd, kontanter o. l.		220 264	8 596
Sum bankinnskudd, kontanter og lignende		220 264	8 596
Sum omløpsmidler		1 506 196	4 279 040
SUM EIENDELER		2 593 740	5 315 990



BALANSE - EGENKAPITAL OG GJELD

Egenkapital

Innskutt egenkapital

Aksjekapital	5	1 000 000	1 750 000
Beholdning av egne aksjer	5		
Overkurs		2 500	2 500
Sum innskutt egenkapital		1 002 500	1 752 500

Opptjent egenkapital

Annen egenkapital			4 605
Udekket tap		383 762	
Sum opptjent egenkapital		-383 762	4 605

Sum egenkapital	7	618 738	1 757 105
------------------------	----------	----------------	------------------

Gjeld

Langsiktig gjeld

Utsatt skatt	6		
Annen langsiktig gjeld			
Gjeld til			
kredittinstitusjoner	2		
Øvrig langsiktig gjeld	2, 3	1 738 930	3 321 752
Sum annen langsiktig gjeld		1 738 930	3 321 752

Sum langsiktig gjeld		1 738 930	3 321 752
-----------------------------	--	------------------	------------------

Kortsiktig gjeld

Leverandørgjeld	2, 3		
Betalbar skatt	6		
Skyldig offentlige avgifter		188 679	117 050
Annen kortsiktig gjeld	3	47 394	120 084
Sum kortsiktig gjeld		236 073	237 133

Sum gjeld		1 975 003	3 558 885
------------------	--	------------------	------------------

SUM EGENKAPITAL OG GJELD		2 593 740	5 315 990
---------------------------------	--	------------------	------------------



Organisasjonsnr: 982 491 991
TURSERVICE AS

NOTEOPPLYSNINGER - SELSKAP - alle poster oppgitt i hele tall

Note
1

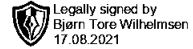
Antall årsverk i regnskapsåret

Virksomheten har hatt følgende antall årsverk:
0.25



revisorvest

GODKJENT REVISJONSSKIP



Til generalforsamlingen i Turservice AS

Uavhengig revisors beretning

Uttalelse om revisjonen av årsregnskapet

Konklusjon

Vi har revidert Turservice AS sitt årsregnskap som viser et underskudd på NOK 388 367. Årsregnskapet består av balanse per 31. desember 2020, resultatregnskap for regnskapsåret avsluttet per denne datoen og noter til årsregnskapet, herunder et sammendrag av viktige regnskapsprinsipper.

Etter vår mening er det medfølgende årsregnskapet avgitt i samsvar med lov og forskrifter og gir et rettviseende bilde av selskapets finansielle stilling per 31. desember 2020, og av dets resultater for regnskapsåret avsluttet per denne datoen i samsvar med regnskapslovens regler og god regnskapsskikk i Norge.

Grunnlag for konklusjonen

Vi har gjennomført revisjonen i samsvar med lov, forskrift og god revisjonsskikk i Norge, herunder de internasjonale revisjonsstandardene (ISA-ene). Våre oppgaver og plikter i henhold til disse standardene er beskrevet i Revisors oppgaver og plikter ved revisjon av årsregnskapet. Vi er uavhengige av selskapet slik det kreves i lov og forskrift, og har overholdt våre øvrige etiske forpliktelser i samsvar med disse kravene. Etter vår oppfatning er innhentet revisjonsbevis tilstrekkelig og hensiktsmessig som grunnlag for vår konklusjon.

Styret og daglig leders ansvar for årsregnskapet

Styret og daglig leder (ledelsen) er ansvarlig for å utarbeide årsregnskapet i samsvar med lov og forskrifter, herunder for at det gir et rettviseende bilde i samsvar med regnskapslovens regler og god regnskapsskikk i Norge. Ledelsen er også ansvarlig for slik intern kontroll som den finner nødvendig for å kunne utarbeide et årsregnskap som ikke inneholder vesentlig feilinformasjon, verken som følge av misligheter eller utilsiktede feil.

Ved utarbeidelsen av årsregnskapet må ledelsen ta standpunkt til selskapets evne til fortsatt drift og opplyse om forhold av betydning for fortsatt drift. Forutsetningen om fortsatt drift skal legges til grunn for årsregnskapet så lenge det ikke er sannsynlig at virksomheten vil bli avviklet.

Revisors oppgaver og plikter ved revisjonen av årsregnskapet

Vårt mål er å oppnå betryggende sikkerhet for at årsregnskapet som helhet ikke inneholder vesentlig feilinformasjon, verken som følge av misligheter eller utilsiktede feil, og å avgi en revisjonsberetning som inneholder vår konklusjon. Betryggende sikkerhet er en høy grad av sikkerhet, men ingen garanti for at en revisjon utført i samsvar med lov, forskrift og god revisjonsskikk i Norge, herunder ISA-ene, alltid vil avdekke vesentlig feilinformasjon som eksisterer. Feilinformasjon kan oppstå som følge av misligheter eller utilsiktede feil. Feilinformasjon blir vurdert som vesentlig dersom den enkeltvis eller samlet med rimelighet kan forventes å påvirke økonomiske beslutninger som brukerne foretar basert på årsregnskapet.

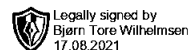
Medlemmer i Den norske Revisorforening. Ansvarlige Statsautoriserte revisorer: Bjørn Tore Wilhelmsen - Anette Tvedt

Revisor Vest AS - Idrettsvegen 144, 5353 Straume
Tlf: 56 32 38 48 - E-post: post@revisorvest.no - revisorvest.no - Revisornr./Org.nr: NO 997 142 411 MVA



revisorvest

GODKJENT REVISJONSSelsKAP



For videre beskrivelse av revisors oppgaver og plikter vises det til revisorforeningen.no/revisjonsberetninger.

Uttalelse om andre lovmessige krav

Konklusjon om registrering og dokumentasjon


Basert på vår revisjon av årsregnskapet som beskrevet ovenfor, og kontrollhandlinger vi har funnet nødvendig i henhold til internasjonal standard for attestasjonsoppdrag (ISAE) 3000

«Attestasjonsoppdrag som ikke er revisjon eller forenklet revisorkontroll av historisk finansiell informasjon», mener vi at ledelsen har oppfylt sin plikt til å sørge for ordentlig og oversiktlig registrering og dokumentasjon av selskapets regnskapsopplysninger i samsvar med lov, og god bokføringskikk i Norge.

Revisor Vest AS

Bjørn Tore Wilhelmsen
statsautorisert revisor
(elektronisk signert)



 Legally signed by
Robert Aasmul
16.07.2021

ÅRSREGNSKAP

2020

Turservice AS

Organisasjonsnummer: 982 491 991



Resultatregnskap			
Turservice AS			
Driftsinntekter og driftskostnader	Note	2020	2019
Salgsinntekt		47 600	0
Sum driftsinntekter		<u>47 600</u>	<u>0</u>
Lønnskostnad	1	536 073	261 359
Annen driftskostnad	1	31 059	16 103
Sum driftskostnader		<u>567 131</u>	<u>277 462</u>
Driftsresultat		<u>-519 531</u>	<u>-277 462</u>
Finansinntekter og finanskostnader			
Renteinntekt fra foretak i samme konsern		46 974	0
Annen renteinntekt		13	9
Annen finansinntekt	4	84 998	5 077 394
Annen rentekostnad		821	55 691
Resultat av finansposter		<u>131 164</u>	<u>5 021 713</u>
Ordinært resultat før skattekostnad	6	-388 367	4 744 251
Ordinært resultat		<u>-388 367</u>	<u>4 744 251</u>
Årsresultat	7	<u>-388 367</u>	<u>4 744 251</u>
Overføringer			
Avsatt til annen egenkapital		-4 605	4 744 251
Overført til udekket tap		383 762	0
Sum overføringer		<u>-388 367</u>	<u>4 744 251</u>



Balanse				
Turservice AS				
Eiendeler	Note	2020	2019	
Anleggsmidler				
Finansielle anleggsmidler				
Investeringer i datterselskap	4	1 057 544	1 036 950	
Investeringer i aksjer og andeler	8	30 000	0	
Sum finansielle anleggsmidler		<u>1 087 544</u>	<u>1 036 950</u>	
Sum anleggsmidler		<u>1 087 544</u>	<u>1 036 950</u>	
Omløpsmidler				
Fordringer				
Andre kortsiktige fordringer	3	1 285 933	4 270 444	
Sum fordringer		<u>1 285 933</u>	<u>4 270 444</u>	
Bankinnskudd, kontanter o.l.		220 264	8 596	
Sum omløpsmidler		<u>1 506 196</u>	<u>4 279 040</u>	
Sum eiendeler		<u>2 593 740</u>	<u>5 315 990</u>	
Turservice AS		Side 3		

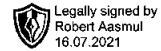
**Balanse**

Turservice AS

Egenkapital og gjeld	Note	2020	2019
Innskutt egenkapital			
Aksjekapital	5	1 000 000	1 750 000
Overkurs		2 500	2 500
Sum innskutt egenkapital		<u>1 002 500</u>	<u>1 752 500</u>
Opptjent egenkapital			
Annen egenkapital		0	4 605
Udekket tap		-383 762	0
Sum opptjent egenkapital		<u>-383 762</u>	<u>4 605</u>
Sum egenkapital	7	<u>618 738</u>	<u>1 757 105</u>
Gjeld			
Annen langsiktig gjeld			
Øvrig langsiktig gjeld	2, 3	1 738 930	3 321 752
Sum annen langsiktig gjeld		<u>1 738 930</u>	<u>3 321 752</u>
Kortsiktig gjeld			
Skyldig offentlige avgifter		188 679	117 050
Annen kortsiktig gjeld	3	47 394	120 084
Sum kortsiktig gjeld		<u>236 073</u>	<u>237 133</u>
Sum gjeld		<u>1 975 003</u>	<u>3 558 885</u>
Sum egenkapital og gjeld		<u>2 593 740</u>	<u>5 315 990</u>

Godvik, 16.07.2021
Styret i Turservice AS

Robert Aasmul
styreleder/daglig leder



Turservice AS

Noter til årsregnskapet 2020

REGNSKAPSPRINSIPPER

Årsregnskapet er satt opp i samsvar med regnskapsloven. Det er utarbeidet etter norske regnskapsstandarder.

Driftsinntekter og kostnader

Inntektsføring skjer etter opptjeningsprinsippet som normalt vil være leveringstidspunktet for varer og tjenester. Kostnader medtas etter sammenstillingsprinsippet, dvs. at kostnader medtas i samme periode som tilhørende inntekter inntektsføres.

Hovedregel for vurdering og klassifisering av eiendeler og gjeld

Eiendeler bestemt til varig eie eller bruk er klassifisert som anleggsmidler. Andre eiendeler er klassifisert som omløpsmidler. Fordringer som skal tilbakebetales innen ett år er uansett klassifisert som omløpsmidler. Ved klassifisering av kortsiktig og langsiktig gjeld er analoge kriterier lagt til grunn.

Anleggsmidler vurderes til anskaffelseskost, men nedskrives til virkelig verdi når verdifallet forventes ikke å være forbigående. Anleggsmidler med begrenset økonomisk levetid avskrives planmessig. Langsiktig gjeld balanseføres til nominelt mottatt beløp på etableringstidspunktet.

Omløpsmidler vurderes til laveste av anskaffelseskost og virkelig verdi. Kortsiktig gjeld balanseføres til nominelt mottatt beløp på etableringstidspunktet.

Enkelte poster er vurdert etter andre regler. Postene det gjelder vil være blant de postene som omhandles nedenfor.

Varige driftsmidler

Varige driftsmidler avskrives over forventet økonomisk levetid. Avskrivningene er som hovedregel fordelt lineært over antatt økonomisk levetid.

Aksjer i andre aksjer og aksjer i datterselskap

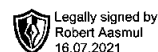
Investeringer i aksjer balanseføres til anskaffelseskost. Investeringene blir nedskrevet til virkelig verdi dersom verdifallet ikke er av forbigående karakter.

Fordringer

Kundefordringer og andre fordringer oppføres til pålydende etter fradrag for avsetning til forventet tap. Avsetning til tap gjøres på grunnlag av en individuell vurdering av de enkelte fordringene. I tillegg gjøres det for øvrige kundefordringer en uspesifisert avsetning for å dekke antatt tap.

Skatt

Skattekostnaden i resultatregnskapet omfatter både periodens betalbare skatt og endring i utsatt skatt. Utsatt skatt er beregnet med 22 % på grunnlag av de midlertidige forskjeller som eksisterer mellom regnskapsmessige og skattemessige verdier, samt ligningsmessig underskudd til fremføring ved utgangen av regnskapsåret. Skatteøkende og skattereduserende midlertidige forskjeller som reverserer eller kan reversere i samme periode er utlignet og nettoført.



Turservice AS

Noter til årsregnskapet 2020

Note 1 Lønnskostnader, antall ansatte, godtgjørelser, lån til ansatte m.m.

Lønnskostnader	2020	2019
Lønninger	442 340	229 062
Arbeidsgiveravgift	66 246	32 298
Pensjonskostnader	0	0
Andre ytelser	27 487	0
Sum	536 073	261 359

Selskapet har gjennom året hatt 1 ansatt. Gjennomsnittlig antall årsverk utgjør 0,2.

Ytelser til daglig leder og styret

Lønn og andre ytelser til daglig leder er utbetalt med kr 422 433. Det er ikke utbetalt godtgjørelse eller honorar til styret.

Lån til aksjonær og nærstående

Det er ikke ytt lån til daglig leder, aksjonær eller andre nærstående pr 31.12.2020.

Pensjonsforpliktelser

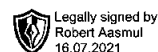
Selskapet er ikke pliktig til å ha tjenstepensjonsordning etter lov om obligatorisk tjenstepensjon.

Revisor

Kostnadsført revisjonshonorar for 2020 utgjør kr 28 855 inkl. mva, hvorav andre tjenester utgjør kr 20 354 inkl. mva

Note 2 Fordringer og gjeld

	2020	2019
Fordringer med forfall senere enn ett år		
Andre kortsiktige fordringer	0	0
Andre langsiktige fordringer	0	0
Sum	0	0
Langsiktig gjeld med forfall senere enn 5 år		
Annen langsiktig gjeld	0	0
Sum	0	0
Gjeld sikret ved pant	0	0
Pantsatte eiendeler:		
Sum	0	0

**Turservice AS****Noter til årsregnskapet 2020****Note 3 Mellomværende med selskap i samme konsern**

	2020	2019
Fordringer		
Andre kortsiktige fordringer konsern	1 285 933	4 270 444
Sum	1 285 933	4 270 444
Gjeld		
Lån fra foretak i samme konsern	-1 738 930	-1 598 296
Annen kortsiktig gjeld konsern	0	-120 084
Sum	-1 738 930	-1 718 379

Note 4 Datterselskap, TS og FKV

	Kontor- kommune	Eier- andel	Stemme- andel	Andel egenkapital	Andel resultat
DS/FKV/TS					
Taxi 1 AS	Bergen	90,7%	90,7%	-103 382	-1 118 911
Taxi1 AS		100,0%		20 598	8 804
Uranium AS	Bergen	100,0%	100,0%	1 175 506	3 984 535
Sum				1 092 722	2 874 428

Note 5 Aksjonærer**Aksjekapitalen i Turservice AS pr. 31.12 består av:**

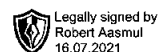
	Antall	Pålydende	Bokført
Ordinære aksjer	5 000	200,0	1 000 000
Sum	5 000		1 000 000

Eierstruktur**Aksjonærer i % pr. 31.12:**

	Ordinære	Eierandel	Stemmeandel
Robert Aasmul	5 000	100,0	100,0

Aksjer og opsjoner eiet av medlemmer i styret og daglig leder:

Navn	Verv	Ordinære
Robert Aasmul	styreleder/daglig leder	5 000
Totalt antall aksjer		5 000



Turservice AS

Noter til årsregnskapet 2020

Note 6 Skatt

Årets skattekostnad	2020	2019
Resultatført skatt på ordinært resultat:		
Betalbar skatt	0	0
Endring i utsatt skattefordel	0	0
Skattekostnad ordinært resultat	0	0

Skattepliktig inntekt:		
Ordinært resultat før skatt	-388 367	4 744 251
Permanente forskjeller	0	-4 856 950
Endring i midlertidige forskjeller	14 092	4 450
Skattepliktig inntekt	-374 275	-108 249

Betalbar skatt i balansen:		
Betalbar skatt på årets resultat	-18 700	-48 498
Betalbar skatt på mottatt konsernbidrag	18 700	48 498
Sum betalbar skatt i balansen	0	0

Skatteeffekten av midlertidige forskjeller og underskudd til fremføring som har gitt opphav til utsatt skatt og utsatte skattefordeler, spesifisert på typer av midlertidige forskjeller

	2020	2019	Endring
Varige driftsmidler	0	14 092	14 092
Sum	0	14 092	14 092

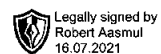
Akkumulert fremførbart underskudd	-1 991 101	-1 616 825	374 275
Inngår ikke i beregningen av utsatt skatt	1 991 101	1 602 734	-388 367

Utsatt skattefordel (22 %)	0	0	0
-----------------------------------	----------	----------	----------

I henhold til God regnskapsskikk for små foretak balanseføres ikke utsatt skattefordel.

Note 7 Egenkapital

	Aksje- kapital	Overkurs	Annen EK	Sum
Egenkapital pr 31.12.2019	1 750 000	2 500	4 605	1 757 105
Kapitalnedsettelse	-750 000			-750 000
Årets resultat			-388 367	-388 367



Turservice AS

Noter til årsregnskapet 2020

Egenkapital pr 31.12.2020	1 000 000	2 500	-383 762	618 738
---------------------------	-----------	-------	----------	---------

Note 8 Verdipapirer

	Eier- andel	Anskaffelses kost	Balanseført verdi
Anleggsmidler			
Bueno Group AS	0,3%	30 000	30 000
Sum		30 000	30 000