



ÅRSREGNSKAPET FOR REGNSKAPSÅRET 2020 - GENERELL INFORMASJON

Enheten

Organisasjonsnummer: 945 139 668
Organisasjonsform: Aksjeselskap
Foretaksnavn: ØVREBERG INSTALLASJONSFORRETNING AS
Forretningsadresse: Perhusvegen 25
6783 STRYN

Regnskapsår

Årsregnskapets periode: 01.01.2020 - 31.12.2020

Konsern

Morselskap i konsern: Nei

Regnskapsregler

Regler for små foretak benyttet: Ja
Benyttet ved utarbeidelsen av årsregnskapet til selskapet: Regnskapslovens alminnelige regler

Årsregnskapet fastsatt av kompetent organ

Bekreftet av representant for selskapet: Olav Atle Øvreberg
Dato for fastsettelse av årsregnskapet: 02.07.2021

Grunnlag for avgivelse

År 2020: Årsregnskapet er elektronisk innlevert
År 2019: Tall er hentet fra elektronisk innlevert årsregnskap fra 2020

Det er ikke krav til at årsregnskapet m.v. som sendes til Regnskapsregisteret er undertegnet. Kontrollen på at dette er utført ligger hos revisor/enhetens øverste organ. Sikkerheten ivaretas ved at innsender har rolle/rettighet for innsending av årsregnskapet via Altinn, og ved at det bekreftes at årsregnskapet er fastsatt av kompetent organ.

Brønnøysundregistrene, 26.07.2022



Resultatregnskap

Beløp i: NOK	Note	2020	2019
RESULTATREKNESKAP			
Inntekter			
Salgsinntekt		33 657 581	36 074 095
Sum inntekter		33 657 581	36 074 095
Kostnader			
Varekostnad		12 720 077	15 165 250
Lønnskostnad	9, 11	15 257 283	15 042 561
Avskrivning	1	144 369	187 686
Nedskrivning av varige driftsmiddel og immaterielle egedelar	1		
Annen driftskostnad	11	2 731 373	4 080 450
Sum kostnader		30 853 101	34 475 947
Driftsresultat		2 804 480	1 598 149
Finansinntekter og finanskostnader			
Anna renteinntekt		76 004	121 849
Annen finansinntekt		136 579	
Verdiendring av markedsbaserte finansielle omløpsmidler		-17 408	-1 146
Sum finansinntekter		195 175	120 702
Annan rentekostnad		36 732	33 600
Annen finanskostnad		256	24 837
Sum finanskostnader		36 988	58 437
Netto finans		158 187	62 265
Ordinært resultat før skattekostnad	10	2 962 667	1 660 414
Skattekostnad på ordinært resultat	10	649 463	368 770
Ordinært resultat etter skattekostnad		2 313 204	1 291 644
Årsresultat	7	2 313 204	1 291 644
Årsresultat etter minoritetsinteresser		2 313 204	1 291 644
Totalresultat		2 313 204	1 291 644



Resultatregnskap

Beløp i: NOK	Note	2020	2019
Overføringer og disponeringar			
Tilleggsutbytte		4 200 000	
Avsatt til annen egenkapital			1 291 644
Overført fra annen egenkapital		-1 886 796	
Sum overføringer og disponeringar		2 313 204	1 291 644



Balanse

Beløp i: NOK	Note	2020	2019
BALANSE - EIGEDELAR			
Anleggsmiddel			
Immaterielle egedelar			
Forskning, utvikling, konsesjoner, goodwill o.l.	1		
Utsett skattefordel	10	156 985	380 957
Sum immaterielle egedelar		156 985	380 957
Varige driftsmiddel			
Tomter, bygninger og annen fast eiendom	1		
Maskiner og anlegg	1		
Skip, rigger, fly o.l.	1		
Driftsløsøre, inventar, verktøy, kontormaskiner o.l.	1	771 809	230 233
Sum varige driftsmiddel		771 809	230 233
Finansielle anleggsmiddel			
Lån til føretak i same konsern	2, 3		
Investeringer i aksjer og andeler		150 000	150 000
Obligasjoner og andre fordringer	3	705 362	966 272
Sum finansielle anleggsmiddel		855 362	1 116 272
Sum anleggsmiddel		1 784 157	1 727 463
Omløpsmiddel			
Varer			
Varer	8	1 954 529	1 632 986
Sum varer		1 954 529	1 632 986
Krav			
Kundefordringer	8, 12	9 536 972	13 463 070
Andre kortsiktige fordringer		171 449	373 502
Sum krav		9 708 421	13 836 572
Investeringar			
Marknadsbaserte aksjar	4	23 513	40 920
Andre marknadsbaserte finansielle instrument	4		4 076 791
Sum investeringar		23 513	4 117 711



Balanse

Beløp i: NOK	Note	2020	2019
Bankinnskot, kontantar og liknande			
Bankinnskudd, kontanter o.l.	5	6 526 807	3 892 228
Sum bankinnskot, kontantar og liknande		6 526 807	3 892 228
Sum omløpsmiddel		18 213 270	23 479 497
SUM EIGEDELAR		19 997 427	25 206 960

BALANSE - EIGENKAPITAL OG GJELD

Eigenkapital

Innskoten eigenkapital

Aksjekapital (10 aksjer á kr 10 000)	6, 7	100 000	100 000
Annan innskoten eigenkapital	7	1 204 239	1 204 239
Sum innskoten eigenkapital		1 304 239	1 304 239

Opptent eigenkapital

Fond for vurderingsforskjeller	7		
Annen egenkapital	7	11 245 086	13 131 883
Udekket tap	7		
Sum opptent eigenkapital		11 245 086	13 131 883

Sum eigenkapital

12 549 325 **14 436 122**

Gjeld

Langsiktig gjeld

Pensjonsplikter	9		
Utsett skatt	10		
Anna langsiktig gjeld			
Gjeld til kredittinstitusjonar	3		
Øvrig langsiktig gjeld	2, 3		2 930 000
Sum anna langsiktig gjeld			2 930 000

Sum langsiktig gjeld

0 **2 930 000**

Kortsiktig gjeld



Balanse

Beløp i: NOK	Note	2020	2019
Leverandørgjeld		1 201 465	924 329
Betalbar skatt	10	425 490	520 240
Skyldige offentlige avgifter	5	3 261 347	3 899 517
Annen kortsiktig gjeld		2 559 799	2 496 752
Sum kortsiktig gjeld		7 448 102	7 840 838
Sum gjeld		7 448 102	10 770 838
SUM EIGENKAPITAL OG GJELD		19 997 427	25 206 960



Brønnøysundregistrene

ÅRSREGNSKAP FOR REGNSKAPSÅRET 2020 - GENERELL INFORMASJON

Journalnummer: 2021 531446

Enheten

Organisasjonsnummer: 945 139 668
Organisasjonsform: Aksjeselskap
Foretaksnavn: ØVREBERG INSTALLASJONSFORRETNING AS
Forretningsadresse: Perhusvegen 25
6783 STRYN

Regnskapsår

Årsregnskapets periode: 01.01.2020 - 31.12.2020

Konsern

Morselskap i konsern: Nei

Regnskapsregler

Regler for små foretak benyttet: Ja
Benyttet ved utarbeidelsen av
årsregnskapet til selskapet: Regnskapslovens alminnelige regler

Årsregnskapet fastsatt av kompetent organ

Bekreftet av representant for selskapet: Olav Atle Øvreberg
Dato for fastsettelse av årsregnskapet: 02.07.2021

Grunnlag for avgivelse

År 2020: Årsregnskap er elektronisk innlevert.
År 2019: Tall er hentet fra elektronisk innlevert årsregnskap fra 2020.

Det er ikke krav til at årsregnskapet m.v. som sendes til Regnskapsregisteret er undertegnet. Kontrollen på at dette er utført ligger hos revisor/enhetens øverste organ. Sikkerheten ivaretas ved at innsender har rolle/rettighet for innsending av årsregnskapet via Altinn, og ved at det bekreftes at årsregnskapet er fastsatt av kompetent organ.

Brønnøysundregistrene, 24.07.2021



Organisasjonsnr: 945 139 668
ØVREBERG INSTALLASJONSFORRETNING AS

RESULTATREGNSKAP

Beløp i: NOK	Note	2020	2019
RESULTATREKNESKAP			
Inntekter			
Salgsinntekt		33 657 581	36 074 095
Sum inntekter		33 657 581	36 074 095
Kostnader			
Varekostnad		12 720 077	15 165 250
Lønnskostnad	9, 11	15 257 283	15 042 561
Avskrivning	1	144 369	187 686
Nedskrivning av varige driftsmiddel og immaterielle egedelar	1		
Annen driftskostnad	11	2 731 373	4 080 450
Sum kostnader		30 853 101	34 475 947
Driftsresultat		2 804 480	1 598 149
Finansinntekter og finanskostnader			
Anna renteinntekt		76 004	121 849
Annen finansinntekt		136 579	
Verdiendring av markedsbaserte finansielle omløpsmidler		-17 408	-1 146
Sum finansinntekter		195 175	120 702
Annan rentekostnad		36 732	33 600
Annen finanskostnad		256	24 837
Sum finanskostnader		36 988	58 437
Netto finans		158 187	62 265
Ordinært resultat før skattekostnad			
Skattekostnad på ordinært resultat	10	2 962 667	1 660 414
Ordinært resultat etter skattekostnad		2 313 204	1 291 644
Årsresultat	7	2 313 204	1 291 644
Årsresultat etter minoritetsinteresser		2 313 204	1 291 644
Totalresultat		2 313 204	1 291 644
Overføringer og disponeringar			
Tilleggsutbytte		4 200 000	



Avsatt til annen egenkapital		1 291 644
Overført fra annen egenkapital	-1 886 796	
Sum overføringer og disponeringar	2 313 204	1 291 644



Organisasjonsnr: 945 139 668
ØVREBERG INSTALLASJONSFORRETNING AS

BALANSE

Beløp i: NOK	Note	2020	2019
BALANSE - EIGEDELAR			
Anleggsmiddel			
Immaterielle egedelar			
Forskning, utvikling, konsesjoner, goodwill o.l.	1		
Utsett skattefordel	10	156 985	380 957
Sum immaterielle egedelar		156 985	380 957
Varige driftsmiddel			
Tomter, bygninger og annen fast eiendom	1		
Maskiner og anlegg	1		
Skip, rigger, fly o.l.	1		
Driftsløsøre, inventar, verktøy, kontormaskiner o.l.	1	771 809	230 233
Sum varige driftsmiddel		771 809	230 233
Finansielle anleggsmiddel			
Lån til foretak i same konsern	2, 3		
Investeringer i aksjer og andeler		150 000	150 000
Obligasjoner og andre fordringer	3	705 362	966 272
Sum finansielle anleggsmiddel		855 362	1 116 272
Sum anleggsmiddel		1 784 157	1 727 463
Omløpsmiddel			
Varer			
Varer	8	1 954 529	1 632 986
Sum varer		1 954 529	1 632 986
Krav			
Kundefordringer	8, 12	9 536 972	13 463 070
Andre kortsiktige fordringer		171 449	373 502
Sum krav		9 708 421	13 836 572
Investeringar			
Marknadsbaserte aksjar	4	23 513	40 920
Andre marknadsbaserte finansielle instrument	4		4 076 791
Sum investeringar		23 513	4 117 711
Bankinnskott, kontantar og liknande			



Bankinnskudd, kontanter o. l.	5	6 526 807	3 892 228
Sum bankinnskott, kontantar og liknande		6 526 807	3 892 228
Sum omløpsmiddel		18 213 270	23 479 497
SUM EIGEDLAR		19 997 427	25 206 960
 BALANSE - EIGENKAPITAL OG GJELD			
Eigenkapital			
Innskoten eigenkapital			
Aksjekapital (10 aksjer á kr 10 000)	6, 7	100 000	100 000
Annan innskoten eigenkapital	7	1 204 239	1 204 239
Sum innskoten eigenkapital		1 304 239	1 304 239
Opptent eigenkapital			
Fond for vurderingsforskjeller	7		
Annen egenkapital	7	11 245 086	13 131 883
Udekket tap	7		
Sum opptent eigenkapital		11 245 086	13 131 883
Sum eigenkapital		12 549 325	14 436 122
Gjeld			
Langsiktig gjeld			
Pensjonsplikter	9		
Utsett skatt	10		
Anna langsiktig gjeld			
Gjeld til kredittinstitusjonar	3		
Øvrig langsiktig gjeld	2, 3		2 930 000
Sum anna langsiktig gjeld			2 930 000
Sum langsiktig gjeld		0	2 930 000
Kortsiktig gjeld			
Leverandørgjeld		1 201 465	924 329
Betalbar skatt	10	425 490	520 240
Skyldige offentlige avgifter	5	3 261 347	3 899 517
Annen kortsiktig gjeld		2 559 799	2 496 752
Sum kortsiktig gjeld		7 448 102	7 840 838
Sum gjeld		7 448 102	10 770 838
SUM EIGENKAPITAL OG GJELD		19 997 427	25 206 960



Organisasjonsnr: 945 139 668
ØVREBERG INSTALLASJONSFORRETNING AS

NOTEOPPLYSNINGER - SELSKAP - alle poster oppgitt i hele tall

Note
6

Tal på aksjar og aksjeeigarar

<u>Aksjeklasse</u>	<u>Ant. aksjar</u>	<u>Pålydande</u>	<u>Bokført verdi</u>
Ordinære aksjer	10.00	10000.00	100000.00
<u>Aksjeeigare - fritekst</u>	<u>Antall</u>	<u>Eigarpart</u>	<u>Aksjeklasse</u>
Øvrebergbygget AS	10.00	100.00%	Ordinære aksjer
<u>Sum</u>	<u>Sum antall</u>	<u>Sum eigarpart</u>	
	10.00	100.00%	

Note
11

Ytingar til leiande personer
Er det gitt ytingar til leiande person: Nei

Ytingar til dagleg leiar

<u>Ytingar</u>	<u>Lønn</u>	<u>Pensj.plikt</u>	<u>Andre godtgj.</u>
----------------	-------------	--------------------	----------------------

Note
11

Ytingar til andre leiande personer

Note
11

Antall årsverk i regnskapsåret

Verksemnda har hatt følgjende tal på årsverk:
24.00

Note
11

Lån og sikkerheitsstilling til leiande personar

Er det gitt lån eller sikkerheitsstilling til leiande personar: Nei



Note

2

Konsern, tilknytt selskap og dotterselskap

Tilknytt selskap/dotterselskap



Årsregnskap 2020

Øvreberg
Installasjonsforretning
AS

Org.nr.:945 139 668



Øvreberg Installasjonsforretning AS

RESULTATREGNSKAP 01.01. - 31.12.

	Note	2020	2019
Salgsinntekt		33 657 581	36 074 095
Sum driftsinntekt		33 657 581	36 074 095
Varekostnad		12 720 077	15 165 250
Lønnskostnad	9, 11	15 257 283	15 042 561
Avskrivning	1	144 369	187 686
Annen driftskostnad	11	2 731 373	4 080 450
Sum driftskostnad		30 853 101	34 475 947
Driftsresultat		2 804 480	1 598 149
Annen renteinntekt		76 004	121 849
Annen finansinntekt		136 579	0
Verdiendring av markedsbaserte finansielle omløpsmidler		-17 408	-1 146
Annen rentekostnad		-36 732	-33 600
Annen finanskostnad		-256	-24 837
Ordinært resultat før skattekostnad	10	2 962 667	1 660 414
Skattekostnad på ordinært resultat	10	649 463	368 770
Årsresultat	7	2 313 204	1 291 644
Disponering (dekning) av årsresultatet			
Tilleggsutbytte		4 200 000	0
Avsatt til annen egenkapital		0	1 291 644
Overført fra annen egenkapital		1 886 796	0
Sum disponert (dekket)		2 313 204	1 291 644



Øvreberg Installasjonsforretning AS

BALANSE PR. 31.12.


	Note	2020	2019
EIENDELER			
Anleggsmidler			
Utsatt skattefordel	10	156 985	380 957
Sum immaterielle eiendeler		156 985	380 957
Varige driftsmidler			
Driftsløsøre, inventar, verktøy, kontormaskiner o.l.	1	771 809	230 233
Sum varige driftsmidler		771 809	230 233
Finansielle anleggsmidler			
Investeringer i aksjer og andeler		150 000	150 000
Obligasjoner og andre fordringer	3	705 362	966 272
Sum finansielle anleggsmidler		855 362	1 116 272
Sum anleggsmidler		1 784 157	1 727 463
Omløpsmidler			
Varer	8	1 954 529	1 632 986
Fordringer			
Kundefordringer	8, 12	9 536 972	13 463 070
Andre kortsiktige fordringer		171 449	373 502
Sum fordringer		9 708 421	13 836 572
Investeringer			
Markedsbaserte aksjer	4	23 513	40 920
Andre markedsbaserte finansielle instrumenter	4	0	4 076 791
Sum investeringer		23 513	4 117 711
Bankinnskudd, kontanter o.l.	5	6 526 807	3 892 228
Sum omløpsmidler		18 213 270	23 479 497
SUM EIENDELER		19 997 427	25 206 960


**Øvreberg Installasjonsforretning AS****BALANSE PR. 31.12.**


	Note	2020	2019
EGENKAPITAL OG GJELD			
EGENKAPITAL			
Innskutt egenkapital			
Aksjekapital (10 aksjer á kr 10 000)	6, 7	100 000	100 000
Annen innskutt egenkapital	7	<u>1 204 239</u>	<u>1 204 239</u>
Sum innskutt egenkapital		1 304 239	1 304 239
Opptjent egenkapital			
Annen egenkapital	7	<u>11 245 086</u>	<u>13 131 883</u>
Sum opptjent egenkapital		11 245 086	13 131 883
Sum egenkapital		12 549 325	14 436 122
GJELD			
Annen langsiktig gjeld			
Øvrig langsiktig gjeld	2, 3	<u>0</u>	<u>2 930 000</u>
Sum annen langsiktig gjeld		0	2 930 000
Kortsiktig gjeld			
Leverandørgjeld		1 201 465	924 329
Betalbar skatt	10	425 490	520 240
Skyldige offentlige avgifter	5	3 261 347	3 899 517
Annen kortsiktig gjeld		<u>2 559 799</u>	<u>2 496 752</u>
Sum kortsiktig gjeld		7 448 102	7 840 838
Sum gjeld		7 448 102	10 770 838
SUM EGENKAPITAL OG GJELD		19 997 427	25 206 960

Stryn, 02.07.2021

Styret i Øvreberg Installasjonsforretning AS


Asbjørn Øvreberg
styremedlem


Olav Atle Øvreberg
styrets leder


Helge Øvreberg
styremedlem



Øvreberg Installasjonsforretning AS

Noter til årsregnskapet for 2020

Regnskapsprinsipper

Årsregnskapet er satt opp i samsvar med regnskapsloven og NRS 8 - God regnskapsskikk for små foretak.

Salgsinntekter

Inntekter ved salg av varer og tjenester vurderes til virkelig verdi av vederlaget, netto etter fradrag for merverdiavgift, returer, rabatter og andre avslag. Inntektsføring ved salg av varer skjer på leveringstidspunktet. Tjenester inntektsføres etter hvert som de leveres.

Skatt

Skattekostnaden i resultatregnskapet omfatter både periodens betalbare skatt og endring i utsatt skatt. Utsatt skatt er beregnet med 22% på grunnlag av de midlertidige forskjeller som eksisterer mellom regnskapsmessige og skattemessige verdier, samt ligningsmessig underskudd til fremføring ved utgangen av regnskapsåret. Skatteøkende og skattereduserende midlertidige forskjeller som reverserer eller kan reverseres i samme periode er utlignet og nettoført.

Oppføring av utsatt skattefordel på netto skattereduserende forskjeller som ikke er utlignet og underskudd til fremføring er begrunnet med antatt fremtidig inntjening. Utsatt skattefordel som kan balanseføres og utsatt skatt er oppført netto i balansen.

Klassifisering og vurdering av balanseposter

Eiendeler bestemt til varig eie eller bruk er klassifisert som anleggsmidler. Eiendeler som er knyttet til varekretsløpet er klassifisert som omløpsmidler. Fordringer klassifiseres som omløpsmidler hvis de skal tilbakebetales i løpet av ett år. For gjeld er analoge kriterier lagt til grunn. Første års avdrag på langsiktige fordringer og langsiktig gjeld klassifiseres likevel ikke som omløpsmiddel og kortsiktig gjeld.

Varige driftsmidler

Tomter avskrives ikke. Varige driftsmidler balanseføres og avskrives lineært over driftsmidlenes forventede levetid dersom de har antatt levetid over 3 år og har en kostpris som overstiger kr 15 000. Vedlikehold av driftsmidler kostnadsføres løpende. Påkostninger eller forbedringer tillegges driftsmidlets kostpris og avskrives i takt med driftsmidlet. Skillet mellom vedlikehold og påkostning/forbedring regnes i forhold til driftsmidlets stand ved kjøp av driftsmidlet. Utgifter til leie av driftsmidler kostnadsføres. Forskuddsbetalinger balanseføres som forskuddsbetalt kostnad, og fordeles over leieperioden.

Nedskrivning av anleggsmidler

Ved indikasjon på at balanseført verdi av et anleggsmiddel er høyere enn virkelig verdi, foretas det test for verdifall. Testen foretas for det laveste nivå av anleggsmidler som har selvstendige kontantstrømmer. Hvis balanseført verdi er høyere enn både salgsverdi og gjenvinnbart beløp (nåverdi ved fortsatt bruk/eie), foretas det nedskrivning til det høyeste av salgsverdi og gjenvinnbart beløp. Tidligere nedskrivninger, med unntak for nedskrivning av goodwill, reverseres hvis forutsetningene for nedskrivningen ikke lenger er til stede.

Investeringer i andre selskaper

Kostmetoden brukes som prinsipp for investeringer i andre selskaper. Kostprisen økes når midler tilføres ved kapitalutvidelse. Mottatte utdelinger resultatføres i utgangspunktet som inntekt. Utdelinger som overstiger andel av opptjent egenkapital etter kjøpet føres som reduksjon av anskaffelseskost. Utbytte fra andre selskaper regnskapsføres som finansinntekt når utbyttet er vedtatt. Balanseført beløp skrives ned til antatt virkelig verdi når den er lavere.

Kortsiktige investeringer i børsnoterte aksjer

For kortsiktige investeringer i børsnoterte aksjer brukes markedsverdiprinsippet. Verdien i balansen



Øvreberg Installasjonsforretning AS

Noter til årsregnskapet for 2020

tilsvarende markedsverdien av investeringene pr. 31.12. Mottatte utdelinger, og realiserte og urealiserte gevinster/tap, resultatføres som finansposter.

Varebeholdninger

Lager av innkjøpte varer verdsettes til det laveste av anskaffelseskost etter FIFO-prinsippet, og netto salgsverdi. Egentilvirkede ferdigvarer og varer under tilvirkning vurderes til variabel tilvirkningskost.

Fordringer

Kundefordringer og andre fordringer oppføres til pålydende etter fradrag for avsetning til forventet tap. Avsetning til tap gjøres på grunnlag av en individuell vurdering av de enkelte fordringene. I tillegg gjøres det for øvrige kundefordringer en uspesifisert avsetning for å dekke antatt tap.

Pensjoner

Selskapet har gjennom organisasjonsavtale Avtalefestet Pensjon (AFP). Denne tillater frivillig pensjonsordning fra fylte 62 år. Den løpende pensjonen kan maksimalt bli 70 % av lønn ved pensjonstidspunktet. Selskapet skal dekke 20 % av den løpende pensjonen. Fra fylte 67 år er det ingen egenandel for selskapet. Pensjonsforpliktelser knyttet til ordningen er ikke hensyntatt i regnskapet. Selskapet har også tegnet kollektiv pensjonsforsikringsavtale. Forpliktelser knyttet til ordningen er ikke hensyntatt i regnskapet.

Note 1 Varige driftsmidler og immaterielle eiendeler

	Driftsløstøre og inventar	Totalt
Anskaffelseskost 01.01.2020	4 842 157	4 842 157
Tilgang	685 945	685 945
Avgang	0	0
Anskaffelseskost 31.12.2020	5 528 102	5 528 102
Akkumulerte avskrivninger	-4 756 292	-4 756 292
Bokført verdi 31.12.2020	771 810	771 810
Årets avskrivninger	144 369	144 369
Forventet økonomisk levetid	5 år	
Avskrivningsplan	Lineær	

Note 2 Mellomværende med selskap i samme konsern m.v.

	Leverandørgjeld		Øvrig gjeld	
	2020	2019	2020	2019
Morselskap	0	0	0	2 930 000
Sum	0	0	0	2 930 000



Øvreberg Installasjonsforretning AS

Noter til årsregnskapet for 2020

Note 3 Fordringer og gjeld

	2020	2019
Fordringer med forfall senere enn ett år	444 450	705 360
Langsiktig gjeld med forfall senere enn 5 år	0	0

Note 4 Investeringer i børsnoterte aksjer og andre verdipapir

	Anskaffelses- kost	Verdiendring	Balanseført verdi
Markedsbaserte aksjer Siem Offshore Inc.	504 108	-480 596	23 512

Note 5 Bundne midler

	2020	2019
Herav bundne bankinnskudd	588 819	661 533

Note 6 Aksjekapital og aksjonærinformasjon

Aksjekapitalen på kr. 100 000 består av 10 aksjer à kr. 10 000.

Øvrebergbygget AS eier samtlige aksjer. Øvrebergbygget AS er eies 100 % direkte og indirekte via Arma AS av Asbjørn Øvreberg, Olav Atle Øvreberg og Helge Øvreberg.

Note 7 Egenkapital

	Aksjekapital	Annen innskutt egenkapital	Annen egenkapital	Sum egenkapital
Egenkapital 01.01.2020	100 000	1 204 239	13 131 883	14 436 122
Årets resultat	0	0	2 313 204	2 313 204
Tilleggsutbytte	0	0	-4 200 000	-4 200 000
Egenkapital 31.12.2020	100 000	1 204 239	11 245 086	12 549 325



Øvreberg Installasjonsforretning AS

Noter til årsregnskapet for 2020

Note 8 Pantstillelser og garantier m.v.

Gjeld som er sikret ved pant o.l	2020	2019
Gjeld til kredittinstitusjoner	0	0
Øvrig langsiktig gjeld	0	0
Sum	0	0

Balansført verdi av eiendeler pantsatt for egen gjeld

Kundefordringer	9 536 972	13 463 070
Varer	1 954 529	1 632 986
Sum	11 491 501	15 096 057

I tillegg har Øvrebergbygget AS pantsatt Gnr 57 Bnr 174 for enhver forpliktelse selskapet måtte ha til banken.

Note 9 Pensjoner

Med henvisning til regnskapsloven § 7-43a bekreftes det at foretaket har plikt til å ha tjenestepensjonsordning etter lov om obligatorisk tjenestepensjon. Foretakets pensjonsordning omfatter 25 ansatte og ordningen oppfylder kravene etter lov om obligatorisk tjenestepensjon.

Årets netto pensjonskostnad	2020	2019
AFP	244 814	226 568
OTP	366 038	348 204
Sum netto pensjonskostnad	610 852	574 772

Note 10 Skatt

Skatteeffekten av midlertidige forskjeller og underskudd til fremføring som har gitt opphav til utsatt skatt og utsatte skattefordeler, spesifisert på typer av midlertidige forskjeller:

	2020	2019	Endring
Varige driftsmidler	-155 347	-278 318	-122 970
Varebeholdning	-68 701	0	68 701
Fordringer	-8 925	-894 229	-885 304
Sum	-232 973	-1 172 546	-939 573

Aksjer og andre verdipapirer	-480 596	-559 079	-78 484
Grunnlag for beregning av utsatt skatt	-713 568	-1 731 625	-1 018 057

Utsatt skattefordel (22 %)	-156 985	-380 958	-223 973
-----------------------------------	-----------------	-----------------	-----------------

Årets skattekostnad	2020	2019
Skattepliktig inntekt:		
Ordinært resultat før skatt	2 962 667	1 660 414
Permanente forskjeller	-89 050	16 966
Endring i midlertidige forskjeller	-939 573	687 348
Skattepliktig inntekt	1 934 044	2 364 728



Øvreberg Installasjonsforretning AS

Noter til årsregnskapet for 2020

Resultatført skatt på ordinært resultat:		
Betalbar skatt	425 491	520 239
Endring i utsatt skattefordel	223 972	-151 469
Skattekostnad ordinært resultat	649 463	368 770
Beregning av effektiv skattesats		
Resultat før skatt	2 962 667	1 660 414
Beregnet skatt av resultat før skatt	651 787	365 291
Skatteeffekt av permanente forskjeller	-19 591	3 732
Skatteeffekt av endring MF verdipapirer utenfor fritaksmetoden	17 267	-254
Sum	649 463	368 770
Effektiv skattesats	21,9 %	22,2 %
Betalbar skatt i balansen:		
Betalbar skatt på årets resultat	425 490	520 240
Sum betalbar skatt i balansen	425 490	520 240

Note 11 Lønnskostnader, antall ansatte, godtgjørelser, lån til ansatte mm.

Lønnskostnader	2020	2019
Lønninger	12 893 840	12 614 546
Arbeidsgiveravgift	1 367 197	1 471 679
Pensjonskostnader	610 852	574 772
Andre ytelser	385 394	381 564
Sum	15 257 283	15 042 561
Sysselsatte årsverk	24	24

Selskapet har ikke daglig leder.

Det er ikke gitt lån/sikkerhetsstillelse til daglig leder, styrets leder eller andre nærstående parter.

Kostnadsført godtgjørelse til revisor	2020	2019
Lovpålagt revisjon	70 500	75 000
Andre tjenester	12 000	13 000
Sum	82 500	88 000



Øvreberg Installasjonsforretning AS

Noter til årsregnskapet for 2020

Note 12 Anleggskontrakter

	2020	2019
Påløpt ikke fakturert inntekt	903 808	716 000
Forskudd fra kunde	0	0



Til generalforsamlingen i Øvreberg Installasjonsforretning AS

Uavhengig revisors beretning

Uttalelse om revisjonen av årsregnskapet

Konklusjon

Vi har revidert Øvreberg Installasjonsforretning AS' årsregnskap som består av balanse per 31. desember 2020, resultatregnskap for regnskapsåret avsluttet per denne datoen og noter til årsregnskapet, herunder et sammendrag av viktige regnskapsprinsipper.

Etter vår mening er det medfølgende årsregnskapet avgitt i samsvar med lov og forskrifter og gir et rettviseende bilde av selskapets finansielle stilling per 31. desember 2020, og av dets resultater for regnskapsåret avsluttet per denne datoen i samsvar med regnskapslovens regler og god regnskapsskikk i Norge.

Grunnlag for konklusjonen

Vi har gjennomført revisjonen i samsvar med lov, forskrift og god revisjonsskikk i Norge, herunder de internasjonale revisjonsstandardene International Standards on Auditing (ISA-ene). Våre oppgaver og plikter i henhold til disse standardene er beskrevet i Revisors oppgaver og plikter ved revisjon av årsregnskapet. Vi er uavhengige av selskapet slik det kreves i lov og forskrift, og har overholdt våre øvrige etiske forpliktelser i samsvar med disse kravene. Etter vår oppfatning er innhentet revisjonsbevis tilstrekkelig og hensiktsmessig som grunnlag for vår konklusjon.

Styrets ansvar for årsregnskapet

Styret (ledelsen) er ansvarlig for å utarbeide årsregnskapet i samsvar med lov og forskrifter, herunder for at det gir et rettviseende bilde i samsvar med regnskapslovens regler og god regnskapsskikk i Norge. Ledelsen er også ansvarlig for slik internkontroll som den finner nødvendig for å kunne utarbeide et årsregnskap som ikke inneholder vesentlig feilinformasjon, verken som følge av misligheter eller utilsiktede feil.

Ved utarbeidelsen av årsregnskapet må ledelsen ta standpunkt til selskapets evne til fortsatt drift og opplyse om forhold av betydning for fortsatt drift. Forutsetningen om fortsatt drift skal legges til grunn for årsregnskapet så lenge det ikke er sannsynlig at virksomheten vil bli avvirket.

Revisors oppgaver og plikter ved revisjonen av årsregnskapet

Vårt mål med revisjonen er å oppnå betryggende sikkerhet for at årsregnskapet som helhet ikke inneholder vesentlig feilinformasjon, verken som følge av misligheter eller utilsiktede feil, og å avgi en revisjonsberetning som inneholder vår konklusjon. Betryggende sikkerhet er en høy grad av sikkerhet, men ingen garanti for at en revisjon utført i samsvar med lov, forskrift og god revisjonsskikk i Norge, herunder ISA-ene, alltid vil avdekke vesentlig feilinformasjon som eksisterer. Feilinformasjon kan oppstå som følge av misligheter eller utilsiktede feil. Feilinformasjon blir vurdert som vesentlig dersom den enkeltvis eller samlet med rimelighet kan forventes å påvirke økonomiske beslutninger som brukerne foretar basert på årsregnskapet.

PricewaterhouseCoopers AS, Stryn Næringshage, Tinggata 3, NO-6783 Stryn
T: 02316, org. no.: 987 009 713 MVA, www.pwc.no
Statsautoriserte revisorer, medlemmer av Den norske Revisorforening og autorisert regnskapsførerselskap



Uavhengig revisors beretning - Øvreberg Installasjonsforretning AS



For videre beskrivelse av revisors oppgaver og plikter vises det til:
<https://revisorforeningen.no/revisjonsberetninger>

Uttalelse om andre lovmessige krav

Konklusjon om registrering og dokumentasjon

Basert på vår revisjon av årsregnskapet som beskrevet ovenfor, og kontrollhandlinger vi har funnet nødvendig i henhold til internasjonal standard for attestasjonsoppdrag (ISAE) 3000 «Attestasjonsoppdrag som ikke er revisjon eller forenklet revisorkontroll av historisk finansiell informasjon», mener vi at ledelsen har oppfylt sin plikt til å sørge for ordentlig og oversiktlig registrering og dokumentasjon av selskapets regnskapsopplysninger i samsvar med lov og god bokføringsskikk i Norge.

Stryn, 02. juli 2021
PricewaterhouseCoopers AS

Jan Ove Helle
Statsautorisert revisor
(elektronisk signert)



 Securely signed with Brevio

Revisjonsberetning

Signers:

Name	Method	Date
Helle, Jan Ove	BANKID_MOBILE	2021-07-02 09:34

This document package contains:

- Closing page (this page)
- The original document(s)
- The electronic signatures. These are not visible in the document, but are electronically integrated.



This file is sealed with a digital signature.
The seal is a guarantee for the authenticity
of the document.