



ÅRSREGNSKAPET FOR REGNSKAPSÅRET 2020 - GENERELL INFORMASJON

Enheten

Organisasjonsnummer: 963 083 068
Organisasjonsform: Aksjeselskap
Foretaksnavn: PARACON AS
Forretningsadresse: Øvre Kråkenes 17
5152 BØNES

Regnskapsår

Årsregnskapets periode: 01.01.2020 - 31.12.2020

Konsern

Morselskap i konsern: Ja
Konsernregnskap lagt ved: Nei

Regnskapsregler

Regler for små foretak benyttet: Ja
Benyttet ved utarbeidelsen av årsregnskapet til selskapet: Regnskapslovens alminnelige regler

Årsregnskapet fastsatt av kompetent organ

Bekreftet av representant for selskapet: Gudmund Rønningen
Dato for fastsettelse av årsregnskapet: 30.06.2021

Grunnlag for avgivelse

År 2020: Årsregnskapet er elektronisk innlevert
År 2019: Tall er hentet fra elektronisk innlevert årsregnskap fra 2020

Det er ikke krav til at årsregnskapet m.v. som sendes til Regnskapsregisteret er undertegnet. Kontrollen på at dette er utført ligger hos revisor/enhetens øverste organ. Sikkerheten ivaretas ved at innsender har rolle/rettighet for innsending av årsregnskapet via Altinn, og ved at det bekreftes at årsregnskapet er fastsatt av kompetent organ.

Brønnøysundregistrene, 06.07.2022



Resultatregnskap

Beløp i: NOK	Note	2020	2019
RESULTATREGNSKAP			
Inntekter			
Salgsinntekt		671 783	1 366 971
Sum inntekter		671 783	1 366 971
Kostnader			
Varekostnad		12 750	
Lønnskostnad	3	571 718	671 285
Annen driftskostnad	3	361 602	358 602
Sum kostnader		946 070	1 029 887
Driftsresultat		-274 287	337 084
Finansinntekter og finanskostnader			
Annen renteinntekt		156 023	91 865
Annen finansinntekt		961 232	522 864
Verdiendr. finansielle instrumenter, virkelig verdi			-327 548
Sum finansinntekter		1 117 255	287 181
Nedskrivning finansielle eiendeler	4, 5	-345 101	-375 122
Annen rentekostnad		21	5 906
Annen finanskostnad		365 901	9 043
Sum finanskostnader		20 821	-360 173
Netto finans		1 096 434	647 354
Ordinært resultat før skattekostnad		822 147	984 438
Skattekostnad på ordinært resultat	7	-29 068	29 067
Ordinært resultat etter skattekostnad		851 215	955 371
Årsresultat		851 215	955 371
Overføringer og disponeringer			
Ordinært utbytte		4 000 000	
Overføringer annen egenkapital		-3 148 785	955 371
Sum overføringer og disponeringer		851 215	955 371



Resultatregnskap

Beløp i: NOK	Note	2020	2019
---------------------	-------------	-------------	-------------



Balanse

Beløp i: NOK	Note	2020	2019
BALANSE - EIENDELER			
Anleggsmidler			
Immaterielle eiendeler			
Finansielle anleggsmidler			
Investering i datterselskap		0	
Investeringer i aksjer	4	4 624 700	4 347 994
Sum finansielle anleggsmidler		4 624 700	4 347 994
Sum anleggsmidler		4 624 700	4 347 994
Omløpsmidler			
Varer			
Fordringer			
Kundefordringer		466 561	560 812
Andre fordringer		296 107	6 563
Sum fordringer		762 668	567 375
Investeringer			
Markedsbaserte aksjer	5	13 802 955	11 755 061
Andre finansielle instrumenter	6	6 983 920	8 418 421
Sum investeringer		20 786 875	20 173 482
Bankinnskudd, kontanter og lignende			
Sum bankinnskudd, kontanter og lignende	2	1 067 476	1 228 701
Sum omløpsmidler		22 617 019	21 969 558
SUM EIENDELER		27 241 719	26 317 552

BALANSE - EGENKAPITAL OG GJELD

Egenkapital

Innskutt egenkapital



Balanse

Beløp i: NOK	Note	2020	2019
Aksjekapital	8, 9	3 936 261	3 936 261
Overkurs	9	106 685	106 685
Sum innskutt egenkapital		4 042 946	4 042 946
Opptjent egenkapital			
Annen egenkapital	9	18 699 102	21 847 887
Sum opptjent egenkapital		18 699 102	21 847 887
Sum egenkapital		22 742 048	25 890 833
Sum langsiktig gjeld		0	0
Kortsiktig gjeld			
Leverandørgjeld		8 758	7 351
Betalbar skatt	7		29 067
Skyldige offentlige avgifter	2	301 891	205 872
Utbytte		4 000 000	
Annen kortsiktig gjeld		189 022	184 429
Sum kortsiktig gjeld		4 499 671	426 719
Sum gjeld		4 499 671	426 719
SUM EGENKAPITAL OG GJELD		27 241 719	26 317 552



Brønnøysundregistrene

ÅRSREGNSKAP FOR REGNSKAPSÅRET 2020 - GENERELL INFORMASJON

Journalnummer: 2021 534550

Enheten

Organisasjonsnummer: 963 083 068
Organisasjonsform: Aksjeselskap
Foretaksnavn: PARACON AS
Forretningsadresse: Øvre Kråkenes 17
5152 BØNES

Regnskapsår

Årsregnskapets periode: 01.01.2020 - 31.12.2020

Konsern

Morselskap i konsern: Ja
Konsernregnskap lagt ved: Nei

Regnskapsregler

Regler for små foretak benyttet: Ja
Benyttet ved utarbeidelsen av
årsregnskapet til selskapet: Regnskapslovens alminnelige regler

Årsregnskapet fastsatt av kompetent organ

Bekreftet av representant for selskapet: Gudmund Rønningen
Dato for fastsettelse av årsregnskapet: 30.06.2021

Grunnlag for avgivelse

År 2020: Årsregnskap er elektronisk innlevert.
År 2019: Tall er hentet fra elektronisk innlevert årsregnskap fra 2020.

Det er ikke krav til at årsregnskapet m.v. som sendes til Regnskapsregisteret er undertegnet. Kontrollen på at dette er utført ligger hos revisor/enhetens øverste organ. Sikkerheten ivaretas ved at innsender har rolle/rettighet for innsending av årsregnskapet via Altinn, og ved at det bekreftes at årsregnskapet er fastsatt av kompetent organ.

Brønnøysundregistrene, 26.07.2021



Organisasjonsnr: 963 083 068
PARACON AS

RESULTATREGNSKAP

Beløp i: NOK	Note	2020	2019
RESULTATREGNSKAP			
Inntekter			
Salgsinntekt		671 783	1 366 971
Sum inntekter		671 783	1 366 971
Kostnader			
Varekostnad		12 750	
Lønnskostnad	3	571 718	671 285
Annen driftskostnad	3	361 602	358 602
Sum kostnader		946 070	1 029 887
Driftsresultat		-274 287	337 084
Finansinntekter og finanskostnader			
Annen renteinntekt		156 023	91 865
Annen finansinntekt		961 232	522 864
Verdiendr. finansielle instrumenter, virkelig verdi			-327 548
Sum finansinntekter		1 117 255	287 181
Nedskrivning finansielle eiendeler	4, 5	-345 101	-375 122
Annen rentekostnad		21	5 906
Annen finanskostnad		365 901	9 043
Sum finanskostnader		20 821	-360 173
Netto finans		1 096 434	647 354
Ordinært resultat før skattekostnad			
Skattekostnad på ordinært resultat	7	-29 068	29 067
Ordinært resultat etter skattekostnad		851 215	955 371
Årsresultat		851 215	955 371
Overføringer og disponeringer			
Ordinært utbytte		4 000 000	
Overføringer annen egenkapital		-3 148 785	955 371
Sum overføringer og disponeringer		851 215	955 371



Organisasjonsnr: 963 083 068
PARACON AS

BALANSE

Beløp i: NOK Note 2020 2019

BALANSE - EIENDELER

Anleggsmidler Immaterielle eiendeler

Finansielle anleggsmidler

Investering i datterselskap		0	
Investeringer i aksjer	4	4 624 700	4 347 994
Sum finansielle anleggsmidler		4 624 700	4 347 994
Sum anleggsmidler		4 624 700	4 347 994

Omløpsmidler

Varer

Fordringer

Kundefordringer		466 561	560 812
Andre fordringer		296 107	6 563
Sum fordringer		762 668	567 375

Investeringer

Markedsbaserte aksjer	5	13 802 955	11 755 061
Andre finansielle instrumenter	6	6 983 920	8 418 421
Sum investeringer		20 786 875	20 173 482

Bankinnskudd, kontanter og lignende

Sum bankinnskudd, kontanter og lignende	2	1 067 476	1 228 701
---	---	-----------	-----------

Sum omløpsmidler		22 617 019	21 969 558
-------------------------	--	-------------------	-------------------

SUM EIENDELER		27 241 719	26 317 552
----------------------	--	-------------------	-------------------

BALANSE - EGENKAPITAL OG GJELD

Egenkapital

Innskutt egenkapital

Aksjekapital	8, 9	3 936 261	3 936 261
Overkurs	9	106 685	106 685
Sum innskutt egenkapital		4 042 946	4 042 946

Opptjent egenkapital

Annen egenkapital	9	18 699 102	21 847 887
Sum opptjent egenkapital		18 699 102	21 847 887



Sum egenkapital		22 742 048	25 890 833
Sum langsiktig gjeld		0	0
Kortsiktig gjeld			
Leverandørgjeld		8 758	7 351
Betalbar skatt	7		29 067
Skyldige offentlige avgifter	2	301 891	205 872
Utbytte		4 000 000	
Annen kortsiktig gjeld		189 022	184 429
Sum kortsiktig gjeld		4 499 671	426 719
Sum gjeld		4 499 671	426 719
SUM EGENKAPITAL OG GJELD		27 241 719	26 317 552



Organisasjonsnr: 963 083 068
PARACON AS

NOTEOPPLYSNINGER - SELSKAP - alle poster oppgitt i hele tall

Note
8

Antall aksjer og aksjeeiere

<u>Aksjeklasse</u>	<u>Ant. aksjer</u>	<u>Pålydende</u>	<u>Bokført verdi</u>
Ordinære aksjer	384777.00	10.23	3936261.00
<u>Aksjeeiere - fritekst</u>	<u>Antall</u>	<u>Eierandel</u>	<u>Aksjeklasse</u>
Gudmund Rønningen	384777.00	100.00%	Ordinære aksjer
<u>Sum</u>	<u>Sum antall</u>	<u>Sum eierandel</u>	
	384777.00	100.00%	

Gudmund Rønningen er daglig leder og styremedlem.

Note
3

Lønn og ytelser

<u>Lønn</u>	<u>Årets</u>	<u>Fjorårets</u>
	500525.00	583879.00
<u>Arbeidsgiveravgift</u>	<u>Årets</u>	<u>Fjorårets</u>
	71193.00	82947.00
<u>Andre ytelser</u>	<u>Årets</u>	<u>Fjorårets</u>
		4460.00
<u>Sum lønnskostnader</u>	<u>Årets</u>	<u>Fjorårets</u>
	571718.00	671286.00

Ytelser til daglig leder

Note

Ytelser til andre ledende personer

<u>Ledende person</u>	<u>Lønn</u>	<u>Pensj.forpl.</u>	<u>Andre godtgj.</u>
Daglig leder	390525.00		4392.00
Styret	110000.00		
<u>Sum ytelse andre led.pers.</u>	<u>Lønn</u>	<u>Pensj.forpl.</u>	<u>Andre godtgj.</u>



500525.00

4392.00

Selskapet er ikke pliktig til å ha tjenestepensjonsordning etter lov om obligatorisk tjenestepensjon.

Note

Ytelser til revisjon

<u>Revisjon</u>	<u>Årets</u>	<u>Fjorårets</u>
	25500.00	21475.00
<u>Sum godtgjørelse til revisor</u>	<u>Årets</u>	<u>Fjorårets</u>
	25500.00	21475.00

Note

Antall årsverk i regnskapsåret

Virksomheten har hatt følgende antall årsverk:

1.00

Note

Lån og sikkerhetsstillelse til ledende personer og aksjeiere

Er det gitt lån eller sikkerhetsstillelse til ledende personer: Nei



Paracon AS

Årsrapport for 2020

- Årsregnskap
- Resultatregnskap
- Balanse
- Noter

Revisjonsberetning



Paracon AS

Resultatregnskap

	Note	2020	2019
Driftsinntekter			
Salgsinntekt		671 783	1 366 971
Driftskostnader			
Varekostnad		12 750	0
Lønnskostnad	3	571 719	671 285
Annen driftskostnad	3	361 601	358 601
Sum driftskostnader		946 070	1 029 886
Driftsresultat		-274 287	337 084
Finansinntekter og finanskostnader			
Annen renteinntekt		156 023	91 865
Annen finansinntekt		961 232	522 864
Verdiendr. finansielle instrumenter, virkelig verdi		0	-327 548
Nedskrivning finansielle eiendeler	4, 5	-345 101	-375 122
Annen rentekostnad		21	5 906
Annen finanskostnad		365 901	9 043
Netto finansposter		1 096 434	647 354
Ordinært resultat før skattekostnad		822 147	984 438
Skattekostnad på ordinært resultat	7	-29 068	29 067
Årsresultat		851 215	955 371
Overføringer og disponeringer			
Utbytte		4 000 000	0
Overføringer annen egenkapital		-3 148 785	955 371
Sum disponert		851 215	955 371



Paracon AS

Balanse pr. 31. desember




	Note	2020	2019
Anleggsmidler			
<i>Finansielle anleggsmidler</i>			
Investeringer i aksjer	4	4 624 700	4 347 994
Sum finansielle anleggsmidler		<u>4 624 700</u>	<u>4 347 994</u>
Sum anleggsmidler		<u>4 624 700</u>	<u>4 347 994</u>
Omløpsmidler			
<i>Fordringer</i>			
Kundefordringer		466 561	560 812
Andre fordringer		<u>296 107</u>	<u>6 563</u>
Sum fordringer		<u>762 668</u>	<u>567 375</u>
<i>Investeringer</i>			
Omløpsaksjer	5	13 802 955	11 755 061
Andre finansielle instrumenter	6	<u>6 983 920</u>	<u>8 418 421</u>
Sum investeringer		<u>20 786 875</u>	<u>20 173 482</u>
Bankinnskudd, kontanter og lignende	2	<u>1 067 476</u>	<u>1 228 701</u>
Sum omløpsmidler		<u>22 617 019</u>	<u>21 969 558</u>
Sum eiendeler		<u>27 241 719</u>	<u>26 317 552</u>



Paracon AS

Balanse pr. 31. desember

	Note	2020	2019
Egenkapital			
<i>Innskutt egenkapital</i>			
Aksjekapital	8, 9	3 936 261	3 936 261
Overkurs	9	106 685	106 685
Sum innskutt egenkapital		<u>4 042 946</u>	<u>4 042 946</u>
<i>Opptjent egenkapital</i>			
Annen egenkapital	9	18 699 102	21 847 887
Sum opptjent egenkapital		<u>18 699 102</u>	<u>21 847 887</u>
Sum egenkapital		<u>22 742 048</u>	<u>25 890 833</u>
Gjeld			
<i>Kortsiktig gjeld</i>			
Leverandørgjeld		8 758	7 351
Betalbar skatt	7	0	29 067
Skyldige offentlige avgifter	2	301 892	205 871
Utbytte		4 000 000	0
Annen kortsiktig gjeld		189 021	184 430
Sum kortsiktig gjeld		<u>4 499 671</u>	<u>426 719</u>
Sum gjeld		<u>4 499 671</u>	<u>426 719</u>
Sum egenkapital og gjeld		<u>27 241 719</u>	<u>26 317 552</u>

31. desember 2020
Bergen, 20. juni 2021
Trygve Rønningen
Styrets leder
Annbjørg Hansen
Styremedlem
Synnøve Rønningen Edel
Styremedlem
Gudmund Rønningen
Daglig leder / styremedlem



Paracon AS

Noter til regnskapet for 2020

Note 1 - Regnskapsprinsipper

Årsregnskapet er satt opp i samsvar med regnskapslovens bestemmelser og god regnskapsskikk for små foretak.

Investeringer i andre selskaper

Investering i andre selskaper vurderes etter kostmetoden i selskapsregnskapet. Investeringen er vurdert til anskaffelseskost for aksjene med mindre nedskrivning har vært nødvendig. Det er foretatt nedskrivning til virkelig verdi når verdifall skyldes årsaker som ikke kan antas å være forbigående og det må anses nødvendig etter god regnskapsskikk. Nedskrivninger er reversert når grunnlaget for nedskrivning ikke lenger er til stede. Utbytte og andre utdelinger er inntektsført i utbetalingsåret.

Salgsinntekter

Ordinære inntekter inntektsføres i leveringsperioden. Avkastning fra investeringene regnskapsføres under finansposter.

Klassifisering og vurdering av balanseposter

Omløpsmidler og kortsiktig gjeld omfatter poster som forfaller til betaling innen ett år etter balansedagen, samt poster som knytter seg til varekretsløpet. Øvrige poster er klassifisert som anleggsmiddel/langsiktig gjeld.

Omløpsmidler vurderes til laveste av anskaffelseskost og virkelig verdi. Kortsiktig gjeld balanseføres til nominelt beløp på etableringstidspunktet.

Anleggsmidler vurderes til anskaffelseskost, men nedskrives til virkelig verdi ved verdifall som ikke forventes å være forbigående. Anleggsmidler med begrenset økonomisk levetid avskrives planmessig. Langsiktig gjeld balanseføres til nominelt beløp på etableringstidspunktet.

Fordringer

Andre fordringer er oppført i balansen til pålydende etter fradrag for avsetning til forventet tap. Avsetning til tap gjøres på grunnlag av individuelle vurderinger av de enkelte fordringene.

Kortsiktige plasseringer

Kortsiktige plasseringer av (aksjer og andeler vurdert som omløpsmidler) vurderes til laveste av anskaffelseskost og virkelig verdi på balansedagen. Mottatt utbytte og andre utdelinger fra selskapene inntektsføres som annen finansinntekt.

Markedsbaserte finansinvesteringer har vært vurdert til virkelig verdi. Fra og med 2019 vurderer man alle kortsiktige investeringer iht regnskapslovens hovedregel om laveste verdis prinsipp, ref. § 5-8.2. Effekten av prinsippendringen er resultatført.

Skatter

Skattekostnaden i resultatregnskapet omfatter både periodens betalbare skatt og endring i utsatt skatt. Utsatt skatt er beregnet med 22% på grunnlag av de midlertidige forskjeller som eksisterer mellom regnskapsmessige og skattemessige verdier, samt ligningsmessig underskudd til fremføring ved utgangen av regnskapsåret. Skatteøkende og skattereduserende midlertidige forskjeller som reverserer eller kan reversere i samme periode er utlignet og nettoført. Netto utsatt skattefordel balanseføres ikke, i samsvar med GRS for små foretak.



Paracon AS

Noter til regnskapet for 2020

Note 2 - Bankinnskudd

	2020
Bundne skattetrekkmidler utgjør	115 582

Note 3 - Lønnskostnader, antall ansatte, lån til ansatte og godtgjørelse til revisor

Lønnskostnader	2020	2019
Lønn og honorar til styret	500 525	583 879
Arbeidsgiveravgift	71 193	82 947
Andre ytelser	0	4 460
Sum	<u>571 718</u>	<u>671 286</u>

Selskapet har i regnskapsåret sysselsatt totalt 1 årsverk

Ytelser til ledende personer

	Daglig leder	Styret
Lønn	390 525	110 000
Annen godtgjørelse	4 392	0

Selskapet er ikke pliktig til å ha tjenestepensjonsordning etter lov om obligatorisk tjenestepensjon.

Godtgjørelse til revisor:	2020	2019
Revisjon	25 500	21 475

Merverdiavgift er ikke inkludert i revisjonshonoraret.

Note 4 - Anleggsaksjer

Selskap	Anskaff.kost	Bokført verdi
MusicDNA AS	504 543	504 543
Holberg Forvaltning AS	3 370 123	3 370 123
Arctic Bioscience AS	750 035	750 034
Sum	<u>4 624 701</u>	<u>4 624 700</u>

Note 5 - Omløpsaksjer

Selskaper eier aksjer i børsnoterte selskaper og i aksjefond. Investeringene er regnskapsført til kostpris med fradrag for nedskrivninger i samsvar med laveste verdis prinsipp. Samlet kostpris utgjør ved årsslutt kr 15 262 303 og samlet nedskrivninger utgjør kr 1 459 348. Netto bokført verdi utgjør kr 13 802 955.



Paracon AS

Noter til regnskapet for 2020

Note 6 - Andre finansielle instrumenter

Selskapet eier andeler i ulike pengemarked- og rentefond. Investeringene regnskapsføres i samsvar med laveste verdis prinsipp.

Note 7 - Skatt

<i>Årets skattekostnad fordeler seg på:</i>	2020	2019
Betalbar skatt	-29 068	29 067
Årets totale skattekostnad	<u>-29 068</u>	<u>29 067</u>
 <i>Beregning av årets skattegrunnlag:</i>	2020	2019
Ordinært resultat før skattekostnad	822 147	984 438
Permanente forskjeller	77 393	41 401
Verdireduksjon finansielle instr. vurdert til virkelig verdi	0	327 548
Nedskrivning på aksjer og andre verdipapir kostnadsført i året	-345 101	-375 122
Regnskapsm. tap realisasjon av aksjer og andre fin. instrumenter	0	9 043
Skattepliktig gevinst fra RF-1359	100 475	20 561
3% av skattefrie inntekter etter fritaksmetoden	14 882	15 686
Tilbakeføring av inntektsført utbytte	-496 064	-522 864
Regnskapsm. gev. realisasjon av aksjer og andre fin. instrumenter	<u>-548 400</u>	<u>-20 561</u>
Alminnelig inntekt	-374 668	480 130
Anvendt fremførbart underskudd	<u>0</u>	<u>-348 005</u>
Årets skattegrunnlag	<u>-374 668</u>	<u>132 125</u>
Betalbar skatt (22%) av årets skattegrunnlag	0	29 068
 <i>Oversikt over midlertidige forskjeller</i>	2020	2019
Aksjer og andre finansielle instrumenter mv	0	-281 949
Akkumulert fremførbart underskudd	<u>-242 543</u>	<u>0</u>
Netto midlertidige forskjeller pr 31.12	<u>-242 543</u>	<u>-281 949</u>
 Utsatt skattefordel, ikke balanseført	-53 359	-62 029

Fremførbart underskudd for 2020 er redusert med kr 132 125 ved tilbakeføring av underskudd mot skattepliktig overskudd i 2019. Tilbakeføringen er også årsaken til den negative skattekostnaden på kr 29 068.



Paracon AS

Noter til regnskapet for 2020

Note 8 - Aksjekapital og aksjonærinformasjon

Aksjekapitalen består av:

	Antall	Pålydende	Balanseført
Ordinære aksjer	384 777	10,22998	3 936 261

Oversikt over aksjonærene i selskapet pr. 31.12:

	Ordinære aksjer	Eierandel	Stemmeandel
Gudmund Rønningen	384 777	100 %	100 %

Gudmund Rønningen er daglig leder og styremedlem.

Note 9 - Egenkapital

	Aksjekapital	Overkurs	Annen egenkapital	Sum
Egenkapital 01.01.	3 936 261	106 685	21 847 887	25 890 833
Årsresultat	0	0	851 215	851 215
Avsatt utbytte	0	0	-4 000 000	-4 000 000
Egenkapital 31.12.	3 936 261	106 685	18 699 102	22 742 048



Til generalforsamlingen i Paracon AS

Uavhengig revisors beretning

Uttalelse om revisjonen av årsregnskapet

Konklusjon

Vi har revidert Paracon AS' årsregnskap som viser et overskudd på NOK 851 215. Årsregnskapet består av balanse per 31. desember 2020 og resultatregnskap for regnskapsåret avsluttet per denne datoen og noter til årsregnskapet, herunder et sammendrag av viktige regnskapsprinsipper.

Etter vår mening er det medfølgende årsregnskapet avgitt i samsvar med lov og forskrifter og gir et rettviseende bilde av selskapets finansielle stilling per 31. desember 2020, og av dets resultater for regnskapsåret avsluttet per denne datoen i samsvar med regnskapslovens regler og god regnskapsskikk i Norge.

Grunnlag for konklusjonen

Vi har gjennomført revisjonen i samsvar med lov, forskrift og god revisjonsskikk i Norge, herunder de internasjonale revisjonsstandardene (ISA-ene). Våre oppgaver og plikter i henhold til disse standardene er beskrevet i Revisors oppgaver og plikter ved revisjon av årsregnskapet. Vi er uavhengige av selskapet slik det kreves i lov og forskrift, og har overholdt våre øvrige etiske forpliktelser i samsvar med disse kravene. Etter vår oppfatning er innhentet revisjonsbevis tilstrekkelig og hensiktsmessig som grunnlag for vår konklusjon.

Styrets og daglig leders ansvar for årsregnskapet

Styret og daglig leder (ledelsen) er ansvarlig for å utarbeide årsregnskapet i samsvar med lov og forskrifter, herunder for at det gir et rettviseende bilde i samsvar med regnskapslovens regler og god regnskapsskikk i Norge. Ledelsen er også ansvarlig for slik intern kontroll som den finner nødvendig for å kunne utarbeide et årsregnskap som ikke inneholder vesentlig feilinformasjon, verken som følge av misligheter eller utilsiktede feil.

Ved utarbeidelsen av årsregnskapet må ledelsen ta standpunkt til selskapets evne til fortsatt drift og opplyse om forhold av betydning for fortsatt drift. Forutsetningen om fortsatt drift skal legges til grunn for årsregnskapet så lenge det ikke er sannsynlig at virksomheten vil bli avvirket.

Revisors oppgaver og plikter ved revisjonen av årsregnskapet

Vårt mål er å oppnå betryggende sikkerhet for at årsregnskapet som helhet ikke inneholder vesentlig feilinformasjon, verken som følge av misligheter eller utilsiktede feil, og å avgi en revisjonsberetning som inneholder vår konklusjon. Betryggende sikkerhet er en høy grad av sikkerhet, men ingen garanti for at en revisjon utført i samsvar med lov, forskrift og god revisjonsskikk i Norge, herunder ISA-ene, alltid vil avdekke vesentlig feilinformasjon som

www.acceptor.no

Acceptor Revisjon AS, Kanalveien 105A, 5068 Bergen • post@acceptor.no • Org.nr.: 994 419 110



eksisterer. Feilinformasjon kan oppstå som følge av misligheter eller utilsiktede feil. Feilinformasjon blir vurdert som vesentlig dersom den enkeltvis eller samlet med rimelighet kan forventes å påvirke økonomiske beslutninger som brukerne foretar basert på årsregnskapet.

For videre beskrivelse av revisors oppgaver og plikter vises det til revisorforeningen.no/revisjonsberetninger.

Uttalelse om øvrige lovmessige krav

Konklusjon om registrering og dokumentasjon

Basert på vår revisjon av årsregnskapet som beskrevet ovenfor, og kontrollhandlinger vi har funnet nødvendig i henhold til internasjonal standard for attestasjonsoppdrag (ISAE) 3000 «Attestasjonsoppdrag som ikke er revisjon eller forenklet revisorkontroll av historisk finansiell informasjon», mener vi at ledelsen har oppfylt sin plikt til å sørge for ordentlig og oversiktlig registrering og dokumentasjon av selskapets regnskapsopplysninger i samsvar med lov og god bokføringsskikk i Norge.

Bergen, 20. juni 2021

Acceptor Revisjon AS

Sturle Johnsen
statsautorisert revisor