



ÅRSREGNSKAPET FOR REGNSKAPSÅRET 2023 - GENERELL INFORMASJON

Enheten

Organisasjonsnummer:	921 058 667
Organisasjonsform:	Aksjeselskap
Foretaksnavn:	RAMLO HOLDING AS
Forretningsadresse:	Lauvåsvegen 31B 7540 KLÆBU

Regnskapsår

Årsregnskapets periode:	01.01.2023 - 31.12.2023
-------------------------	-------------------------

Konsern

Mørselskap i konsern:	Ja
Konsernregnskap lagt ved:	Ja

Regnskapsregler

Regler for små foretak benyttet:	Ja
Benyttet ved utarbeidelsen av årsregnskapet til selskapet:	Regnskapslovens alminnelige regler
Benyttet ved utarbeidelsen av årsregnskapet til konsernet:	Regnskapslovens alminnelige regler

Årsregnskapet fastsatt av kompetent organ

Bekreftet av representant for selskapet:	Geir Hatling
Dato for fastsettelse av årsregnskapet:	12.08.2024

Grunnlag for avgivelse

År 2023: Årsregnskapet er elektronisk innlevert
År 2022: Tall er hentet fra elektronisk innlevert årsregnskap fra 2023

Det er ikke krav til at årsregnskapet m.v. som sendes til Regnskapsregisteret er undertegnet. Kontrollen på at dette er utført ligger hos revisor/enhetens øverste organ. Sikkerheten ivaretas ved at innsender har rolle/rettighet for innsending av årsregnskapet via Altinn, og ved at det bekreftes at årsregnskapet er fastsatt av kompetent organ.

Brønnøysundregistrene, 28.09.2025



Resultatregnskap

Beløp i: NOK	Note	2023	2022
RESULTATREGNSKAP			
Kostnader			
Annen driftskostnad	2, 12	68 536	240 346
Sum kostnader		68 536	240 346
Driftsresultat		-68 536	-240 346
Finansinntekter og finanskostnader			
Inntekt på investering i datterselskap og tilknyttet selskap		3 313 219	21 607 470
Inntekt på andre investeringer		28 540 449	0
Sum finansinntekter		31 853 668	21 607 470
Nedskrivning av finansielle eiendeler		4 600 000	
Annen finanskostnad		3 002 238	2 100
Sum finanskostnader		7 602 238	2 100
Netto finans		24 251 430	21 605 370
Ordinært resultat før skattekostnad		24 182 894	21 365 024
Skattekostnad på ordinært resultat	4	0	0
Ordinært resultat etter skattekostnad		24 182 894	21 365 024
Årsresultat		24 182 894	21 365 024
Overføringer og disponeringer			
Ordinært utbytte		0	-22 000 000
Overføringer til/fra annen egenkapital	5	24 182 895	25 195 619
Sum overføringer og disponeringer	5	24 182 895	3 195 619



Balanse

Beløp i: NOK	Note	2023	2022
BALANSE - EIENDELER			
Anleggsmidler			
Immaterielle eiendeler			
Finansielle anleggsmidler			
Investering i datterselskap	7	4 002 935	27 721 562
Lån til foretak i samme konsern		21 137 649	0
Andre fordringer	6	1 148 632	0
Sum finansielle anleggsmidler		26 289 216	27 721 562
Sum anleggsmidler		26 289 216	27 721 562
Omløpsmidler			
Varer			
Fordringer			
Andre fordringer	9		113 046
Konsernfordringer	9	3 313 219	21 756 102
Sum fordringer		3 313 219	21 869 148
Bankinnskudd, kontanter og lignende			
Bankinnskudd, kontanter og lignende	10	2 949 660	141 442
Sum bankinnskudd, kontanter og lignende		2 949 660	141 442
Sum omløpsmidler		6 262 879	22 010 590
SUM EIENDELER		32 552 095	49 732 152
BALANSE - EGENKAPITAL OG GJELD			
Egenkapital			
Innskutt egenkapital			
Selskapskapital	5, 11	1 000 000	1 000 000
Overkurs	5	7 318 524	7 318 524
Sum innskutt egenkapital		8 318 524	8 318 524



Balanse

Beløp i: NOK	Note	2023	2022
Opptjent egenkapital			
Annen egenkapital	5	24 182 895	0
Sum opptjent egenkapital		24 182 895	0
Sum egenkapital		32 501 419	8 318 524
Sum langsiktig gjeld		0	0
Kortsiktig gjeld			
Leverandørgjeld		30 676	25 566
Utbytte		0	22 000 000
Kortsiktig konserngjeld	9	0	19 368 062
Annen kortsiktig gjeld		20 000	20 000
Sum kortsiktig gjeld		50 676	41 413 628
Sum gjeld		50 676	41 413 628
SUM EGENKAPITAL OG GJELD		32 552 095	49 732 152



Konsernets resultatregnskap

Beløp i: NOK	Note	2023	2022
RESULTATREGNSKAP			
Inntekter			
Salgsinntekt	1	251 457 673	253 962 840
Annen driftsinntekt	1	6 341 326	15 454 283
Sum inntekter		257 798 999	269 417 123
Kostnader			
Varekostnad		125 374 977	125 491 862
Lønnskostnad	2	38 431 868	33 674 314
Avskrivning på varige driftsmidler og immaterielle eiendeler	3	2 698 557	5 829 092
Annen driftskostnad	2, 12	72 464 994	96 275 900
Sum kostnader		238 970 396	261 271 168
Driftsresultat		18 828 603	8 145 955
Finansinntekter og finanskostnader			
Inntekt på andre investeringer		28 552 943	0
Annen renteinntekt		1 012 884	198 194
Annen finansinntekt			7 772
Sum finansinntekter		29 565 827	205 966
Nedskrivning av finansielle eiendeler		9 690 000	
Annen rentekostnad		1 674 830	3 222 563
Annen finanskostnad		3 179 852	952 802
Sum finanskostnader		14 544 682	4 175 365
Netto finans		15 021 145	-3 969 399
Ordinært resultat før skattekostnad		33 849 748	4 176 556
Skattekostnad på ordinært resultat	4	3 257 774	980 937
Ordinært resultat etter skattekostnad		30 591 974	3 195 619
Årsresultat	5	30 591 974	3 195 619
Overføringer og disponeringer			
Ordinært utbytte			-22 000 000



Konsernets resultatregnskap

Beløp i: NOK	Note	2023	2022
Overføringer til/fra annen egenkapital		30 591 974	25 195 619
Sum overføringer og disponeringer	5	30 591 974	3 195 619



Konsernets balanse

Beløp i: NOK	Note	2023	2022
BALANSE - EIENDELER			
Anleggsmidler			
Immaterielle eiendeler			
Konsesjoner, patenter, lisenser, varemerker og lignende rettigheter	3	404 000	505 000
Utsatt skattefordel	4	3 964 036	14 002 028
Sum immaterielle eiendeler		4 368 036	14 507 028
Varige driftsmidler			
Tomter, bygninger og annen fast eiendom	3, 6	14 727 009	30 228 772
Maskiner og anlegg	3, 6	1 838 032	1 485 505
Driftsløsøre, inventar, verktøy, kontormaskiner og lignende	3, 6	3 315 027	3 604 951
Sum varige driftsmidler		19 880 068	35 319 228
Finansielle anleggsmidler			
Investeringer i tilknyttet selskap		8 700 000	12 200 000
Investeringer i aksjer og andeler		1 000	1 000
Andre fordringer	6	4 120 846	1 893 512
Sum finansielle anleggsmidler		12 821 846	14 094 512
Sum anleggsmidler		37 069 950	63 920 768
Omløpsmidler			
Varer			
Varer	6, 8	24 500 484	32 723 829
Sum varer		24 500 484	32 723 829
Fordringer			
Kundefordringer	6, 9	33 457 829	34 875 905
Andre fordringer	9	5 731 008	8 138 716
Sum fordringer		39 188 837	43 014 621
Bankinnskudd, kontanter og lignende			
Bankinnskudd, kontanter og lignende	10	32 818 568	26 420 016
Sum bankinnskudd, kontanter og lignende		32 818 568	26 420 016



Konsernets balanse

Beløp i: NOK	Note	2023	2022
Sum omløpsmidler		96 507 889	102 158 466
SUM EIENDELER		133 577 839	166 079 234
BALANSE - EGENKAPITAL OG GJELD			
Egenkapital			
Innskutt egenkapital			
Selskapskapital	5, 11	1 000 000	1 000 000
Overkurs	5	7 318 524	7 318 524
Sum innskutt egenkapital		8 318 524	8 318 524
Opptjent egenkapital			
Annen egenkapital	5	65 056 720	16 076 709
Sum opptjent egenkapital		65 056 720	16 076 709
Sum egenkapital		73 375 244	24 395 233
Gjeld			
Langsiktig gjeld			
Annen langsiktig gjeld			
Gjeld til kredittinstitusjoner	5	24 600 000	85 978 450
Øvrig langsiktig gjeld		7 600 000	
Sum annen langsiktig gjeld		32 200 000	85 978 450
Sum langsiktig gjeld		32 200 000	85 978 450
Kortsiktig gjeld			
Leverandørgjeld		18 689 056	19 136 311
Betalbar skatt	4	1 335 513	2 839 408
Skyldige offentlige avgifter		3 266 547	7 176 218
Utbytte		0	22 000 000
Annen kortsiktig gjeld		4 711 479	4 553 614
Sum kortsiktig gjeld		28 002 595	55 705 551
Sum gjeld		60 202 595	141 684 001



Konsernets balanse

Beløp i: NOK	Note	2023	2022
SUM EGENKAPITAL OG GJELD		133 577 839	166 079 234



Brønnøysundregistrene

ÅRSREGNSKAP FOR REGNSKAPSÅRET 2023 - GENERELL INFORMASJON

Journalnummer: 2024 736426

Enheten

Organisasjonsnummer: 921 058 667
Organisasjonsform: Aksjeselskap
Foretaksnavn: RAMLO HOLDING AS
Forretningsadresse: Lauvåsvegen 31B
7540 KLÆBU

Regnskapsår

Årsregnskapets periode: 01.01.2023 - 31.12.2023

Konsern

Morselskap i konsern: Ja
Konsernregnskap lagt ved: Ja

Regnskapsregler

Regler for små foretak benyttet: Ja
Benyttet ved utarbeidelsen av
årsregnskapet til selskapet: Regnskapslovens alminnelige regler
Benyttet ved utarbeidelsen av
årsregnskapet til konsernet: Regnskapslovens alminnelige regler

Årsregnskapet fastsatt av kompetent organ

Bekreftet av representant for selskapet: Geir Hatling
Dato for fastsettelse av årsregnskapet: 12.08.2024

Revisjon

Årsregnskapet er utarbeidet av ekstern
autorisert regnskapsfører: Ja
Ekstern autorisert regnskapsfører har i
løpet av regnskapsåret bistått ved den
løpende regnskapsføringen eller utført
andre tjenester for selskapet enn å
utarbeide årsregnskapet: Ja

Grunnlag for avgivelse

År 2023: Årsregnskap er elektronisk innlevert.
År 2022: Tall er hentet fra elektronisk innlevert årsregnskap fra 2023.

Det er ikke krav til at årsregnskapet m.v. som sendes til Regnskapsregisteret er undertegnet. Kontrollen på at dette er utført ligger hos revisor/enhetens øverste organ. Sikkerheten ivaretas ved at innsender har rolle/rettighet for innsending av årsregnskapet via Altinn, og ved at det bekreftes at årsregnskapet er fastsatt av kompetent organ.

Brønnøysundregistrene, 02.09.2024

Brønnøysundregistrene
Postadresse: Postboks 900, 8910 Brønnøysund
Telefon: 75 00 75 00
E-post: firmapost@brreg.no Internett: www.brreg.no
Organisasjonsnummer: 974 760 673



Organisasjonsnr: 921 058 667
RAMLO HOLDING AS

RESULTATREGNSKAP

Beløp i: NOK	Note	2023	2022
RESULTATREGNSKAP			
Kostnader			
Annen driftskostnad	2, 12	68 536	240 346
Sum kostnader		68 536	240 346
Driftsresultat		-68 536	-240 346
Finansinntekter og finanskostnader			
Inntekt på investering i datterselskap og tilknyttet selskap		3 313 219	21 607 470
Inntekt på andre investeringer		28 540 449	0
Sum finansinntekter		31 853 668	21 607 470
Nedskrivning av finansielle eiendeler		4 600 000	
Annen finanskostnad		3 002 238	2 100
Sum finanskostnader		7 602 238	2 100
Netto finans		24 251 430	21 605 370
Ordinært resultat før skattekostnad		24 182 894	21 365 024
Skattekostnad på ordinært resultat	4	0	0
Ordinært resultat etter skattekostnad		24 182 894	21 365 024
Årsresultat		24 182 894	21 365 024
Overføringer og disponeringer			
Ordinært utbytte		0	-22 000 000
Overføringer til/fra annen egenkapital	5	24 182 895	25 195 619
Sum overføringer og disponeringer	5	24 182 895	3 195 619



Organisasjonsnr: 921 058 667
RAMLO HOLDING AS

BALANSE

Beløp i: NOK	Note	2023	2022
--------------	------	------	------

BALANSE - EIENDELER

Anleggsmidler

Immaterielle eiendeler

Finansielle anleggsmidler

Investering i datterselskap	7	4 002 935	27 721 562
Lån til foretak i samme konsern		21 137 649	0
Andre fordringer	6	1 148 632	0
Sum finansielle anleggsmidler		26 289 216	27 721 562
Sum anleggsmidler		26 289 216	27 721 562

Omløpsmidler

Varer

Fordringer

Andre fordringer	9		113 046
Konsernfordringer	9	3 313 219	21 756 102
Sum fordringer		3 313 219	21 869 148

Bankinnskudd, kontanter og lignende

Bankinnskudd, kontanter og lignende	10	2 949 660	141 442
Sum bankinnskudd, kontanter og lignende		2 949 660	141 442

Sum omløpsmidler

SUM EIENDELER		32 552 095	49 732 152
----------------------	--	-------------------	-------------------

BALANSE - EGENKAPITAL OG GJELD

Egenkapital

Innskutt egenkapital

Selskapskapital	5, 11	1 000 000	1 000 000
Overkurs	5	7 318 524	7 318 524
Sum innskutt egenkapital		8 318 524	8 318 524

Opptjent egenkapital

Annen egenkapital	5	24 182 895	0
Sum opptjent egenkapital		24 182 895	0

Sum egenkapital		32 501 419	8 318 524
------------------------	--	-------------------	------------------



Sum langsiktig gjeld	0	0
Kortsiktig gjeld		
Leverandørgjeld	30 676	25 566
Utbytte	0	22 000 000
Kortsiktig konserngjeld	9 0	19 368 062
Annen kortsiktig gjeld	20 000	20 000
Sum kortsiktig gjeld	50 676	41 413 628
Sum gjeld	50 676	41 413 628
SUM EGENKAPITAL OG GJELD	32 552 095	49 732 152



Organisasjonsnr: 921 058 667
RAMLO HOLDING AS

KONSERNRESULTATREGNSKAP

Beløp i: NOK	Note	2023	2022
RESULTATREGNSKAP			
Inntekter			
Salgsinntekt	1	251 457 673	253 962 840
Annen driftsinntekt	1	6 341 326	15 454 283
Sum inntekter		257 798 999	269 417 123
Kostnader			
Varekostnad		125 374 977	125 491 862
Lønnskostnad	2	38 431 868	33 674 314
Avskrivning på varige driftsmidler og immaterielle eiendeler	3	2 698 557	5 829 092
Annen driftskostnad	2, 12	72 464 994	96 275 900
Sum kostnader		238 970 396	261 271 168
Driftsresultat		18 828 603	8 145 955
Finansinntekter og finanskostnader			
Inntekt på andre investeringer		28 552 943	0
Annen renteinntekt		1 012 884	198 194
Annen finansinntekt			7 772
Sum finansinntekter		29 565 827	205 966
Nedskrivning av finansielle eiendeler		9 690 000	
Annen rentekostnad		1 674 830	3 222 563
Annen finanskostnad		3 179 852	952 802
Sum finanskostnader		14 544 682	4 175 365
Netto finans		15 021 145	-3 969 399
Ordinært resultat før skattekostnad			
Skattekostnad på ordinært resultat	4	3 257 774	980 937
Ordinært resultat etter skattekostnad		30 591 974	3 195 619
Årsresultat	5	30 591 974	3 195 619
Overføringer og disponeringer			
Ordinært utbytte			-22 000 000
Overføringer til/fra annen egenkapital		30 591 974	25 195 619
Sum overføringer og disponeringer	5	30 591 974	3 195 619





Organisasjonsnr: 921 058 667
RAMLO HOLDING AS

KONSERNBALANSE

Beløp i: NOK	Note	2023	2022
BALANSE - EIENDELER			
Anleggsmidler			
Immaterielle eiendeler			
Konsesjoner, patenter, lisenser, varemerker og lignende rettigheter	3	404 000	505 000
Utsatt skattefordel	4	3 964 036	14 002 028
Sum immaterielle eiendeler		4 368 036	14 507 028
Varige driftsmidler			
Tomter, bygninger og annen fast eiendom	3, 6	14 727 009	30 228 772
Maskiner og anlegg	3, 6	1 838 032	1 485 505
Driftsløsøre, inventar, verktøy, kontormaskiner og lignende	3, 6	3 315 027	3 604 951
Sum varige driftsmidler		19 880 068	35 319 228
Finansielle anleggsmidler			
Investeringer i tilknyttet selskap		8 700 000	12 200 000
Investeringer i aksjer og andeler		1 000	1 000
Andre fordringer	6	4 120 846	1 893 512
Sum finansielle anleggsmidler		12 821 846	14 094 512
Sum anleggsmidler		37 069 950	63 920 768
Omløpsmidler			
Varer			
Varer	6, 8	24 500 484	32 723 829
Sum varer		24 500 484	32 723 829
Fordringer			
Kundefordringer	6, 9	33 457 829	34 875 905
Andre fordringer	9	5 731 008	8 138 716
Sum fordringer		39 188 837	43 014 621
Bankinnskudd, kontanter og lignende			
Bankinnskudd, kontanter og lignende	10	32 818 568	26 420 016
Sum bankinnskudd, kontanter og lignende		32 818 568	26 420 016
Sum omløpsmidler		96 507 889	102 158 466
SUM EIENDELER		133 577 839	166 079 234



BALANSE - EGENKAPITAL OG GJELD

Egenkapital

Innskutt egenkapital

Selskapskapital	5, 11	1 000 000	1 000 000
Overkurs	5	7 318 524	7 318 524
Sum innskutt egenkapital		8 318 524	8 318 524

Opptjent egenkapital

Annen egenkapital	5	65 056 720	16 076 709
Sum opptjent egenkapital		65 056 720	16 076 709

Sum egenkapital		73 375 244	24 395 233
------------------------	--	-------------------	-------------------

Gjeld

Langsiktig gjeld

Annen langsiktig gjeld

Gjeld til kredittinstitusjoner	5	24 600 000	85 978 450
Øvrig langsiktig gjeld		7 600 000	
Sum annen langsiktig gjeld		32 200 000	85 978 450

Sum langsiktig gjeld		32 200 000	85 978 450
-----------------------------	--	-------------------	-------------------

Kortsiktig gjeld

Leverandørgjeld		18 689 056	19 136 311
Betalbar skatt	4	1 335 513	2 839 408
Skyldige offentlige avgifter		3 266 547	7 176 218
Utbytte		0	22 000 000
Annen kortsiktig gjeld		4 711 479	4 553 614
Sum kortsiktig gjeld		28 002 595	55 705 551

Sum gjeld		60 202 595	141 684 001
------------------	--	-------------------	--------------------

SUM EGENKAPITAL OG GJELD		133 577 839	166 079 234
---------------------------------	--	--------------------	--------------------



Organisasjonsnr: 921 058 667
RAMLO HOLDING AS

NOTEOPPLYSNINGER - SELSKAP - alle poster oppgitt i hele tall

Note

Antall årsverk i regnskapsåret
0.00

Sum Beløp

Balanseført verdi 31.12. Varige driftsmidler Immaterielle eiend.

Konsernregnskap

Morselskapet sitt navn

Forretningskontor for morselskapet

Begrunnelse for at datterselskap er utelatt fra konsolideringen

Samlet beløp - tilknyttet selskap Årets Fjorårets

Samlet beløp - foretak i samme konsern Årets Fjorårets

Samlet beløp - foretak i samme konsern Årets Fjorårets

Samlet beløp - felles kontrollert virksomhet Årets Fjorårets

Pantstillelse Beløp

Beholdning av egne aksjer Antall Pålydende Andel av aksjek.



Organisasjonsnr: 921 058 667
RAMLO HOLDING AS

NOTEOPPLYSNINGER - KONSERN

- alle poster oppgitt i hele tall



E.K. REVISJON

Til generalforsamlingen i Ramlo Holding AS

Uavhengig revisors beretning

Konklusjon

Vi har revidert årsregnskapet for Ramlo Holding AS som viser et overskudd på NOK 24 182 895. Årsregnskapet består av balanse per 31. desember 2023, resultatregnskap for regnskapsåret avsluttet per denne datoen og noter til årsregnskapet, herunder et sammendrag av viktige regnskapsprinsipper.

Etter vår mening

- oppfyller årsregnskapet gjeldende lovkrav, og
- gir årsregnskapet et rettviseende bilde av selskapets finansielle stilling per 31. desember 2023, og av dets resultater for regnskapsåret avsluttet per denne datoen i samsvar med regnskapslovens regler og god regnskapsskikk i Norge.

Grunnlag for konklusjonen

Vi har gjennomført revisjonen i samsvar med International Standards on Auditing (ISA-ene). Våre oppgaver og plikter i henhold til disse standardene er beskrevet nedenfor under *Revisors oppgaver og plikter ved revisjonen av årsregnskapet*. Vi er uavhengige av selskapet i samsvar med kravene i relevante lover og forskrifter i Norge og International Code of Ethics for Professional Accountants (inkludert internasjonale uavhengighetsstandarder) utstedt av International Ethics Standards Board for Accountants (IESBA-reglene), og vi har overholdt våre øvrige etiske forpliktelser i samsvar med disse kravene. Innhentet revisjonsbevis er etter vår vurdering tilstrekkelig og hensiktsmessig som grunnlag for vår konklusjon.

Styrets ansvar for årsregnskapet

Styret (ledelsen) er ansvarlig for å utarbeide årsregnskapet og for at det gir et rettviseende bilde i samsvar med regnskapslovens regler og god regnskapsskikk i Norge. Ledelsen er også ansvarlig for slik internkontroll som den finner nødvendig for å kunne utarbeide et regnskap som ikke inneholder vesentlig feilinformasjon, verken som følge av misligheter eller utilsiktede feil.

Ved utarbeidelsen av årsregnskapet må ledelsen ta standpunkt til selskapets evne til fortsatt drift og opplyse om forhold av betydning for fortsatt drift. Forutsetningen om fortsatt drift skal legges til grunn for årsregnskapet så lenge det ikke er sannsynlig at virksomheten vil bli avviklet.

Revisors oppgaver og plikter ved revisjonen av årsregnskapet

Vårt mål er å oppnå betryggende sikkerhet for at årsregnskapet som helhet ikke inneholder vesentlig feilinformasjon, verken som følge av misligheter eller utilsiktede feil, og å avgi en revisjonsberetning som inneholder vår konklusjon. Betryggende sikkerhet er en høy grad av sikkerhet, men ingen garanti for at en revisjon utført i samsvar med ISA-ene, alltid vil avdekke vesentlig feilinformasjon. Feilinformasjon kan oppstå som følge av misligheter eller utilsiktede feil. Feilinformasjon er å anse som vesentlig dersom den enkeltvis eller samlet med rimelighet kan forventes å påvirke de økonomiske beslutningene som brukerne foretar på grunnlag av årsregnskapet.

E.K. Revisjon AS, Pirsenteret, Havnegata 9, 7010 Trondheim
Org. nr.: 990 455 376 MVA
Statsautoriserte revisorer, medlemmer av Den Norske Revisorforening



For videre beskrivelse av revisors oppgaver og plikter vises det til:
<https://revisorforeningen.no/revisjonsberetninger>

Trondheim, 27. juni 2024

E.K. Revisjon AS

Ingebrigt Eidsmo
Statsautorisert revisor
(elektronisk signert)

Ramlo Holding AS
BALANSE PR. 31.12.

Morselskap			Konsern		
2023	2022	EIENDELER	Note	2023	2022
0	0	Konesj, patenter, lisenser, varemerker o.l. Rettigh	3	404 000	505 000
0	0	Utsatt skattefordel	4	3 964 036	14 002 028
0	0	Sum immaterielle eiendeler		4 368 036	14 507 028
0	0	Tomter, bygninger og annen fast eiendom	3, 6	14 727 009	30 228 772
0	0	Maskiner og anlegg	3, 6	1 838 032	1 485 505
0	0	Driftsløsøre, inventar, verktøy, kontormaskiner o.l.	3, 6	3 315 027	3 604 951
0	0	Sum varige driftsmidler		19 880 068	35 319 228
4 002 935	27 721 562	Investeringer i datterselskap	7	0	0
21 137 649	0	Lån til foretak i samme konsern		0	0
0	0	Invest. i tilknyttet selsk og felleskontrollert virksomh	6, 7	8 700 000	12 200 000
0	0	Investeringer i aksjer og andeler		1 000	1 000
1 148 632	0	Andre fordringer	6	4 120 846	1 893 512
26 289 216	27 721 562	Sum finansielle anleggsmidler		12 821 846	14 094 512
26 289 216	27 721 562	SUM ANLEGGSMIDLER		37 069 950	63 920 768
0	0	Varer	6, 8	24 500 484	32 723 829
0	0	Kundefordringer	6, 9	33 457 829	34 875 905
0	113 046	Andre fordringer	9	5 731 008	8 138 716
3 313 219	21 756 102	Konsernfordringer	9	0	0
3 313 219	21 869 148	Sum fordringer		39 188 837	43 014 621
2 949 660	141 442	Bankinnskudd, kontanter o.l.	10	32 818 568	26 420 016
6 262 879	22 010 590	SUM OMLØPSMIDLER		96 507 889	102 158 466
32 552 095	49 732 152	SUM EIENDELER		133 577 839	166 079 234

Ramlo Holding AS
RESULTATREGNSKAP

Morselskap			Konsern		
2023	2022		Note	2023	2022
0	0	Salgsinntekter	1	251 457 673	253 962 840
0	0	Andre driftsinntekter	1	6 341 326	15 454 283
0	0	Sum driftsinntekter		257 798 999	269 417 123
0	0	Varekostnad		125 374 977	125 491 862
0	0	Lønnskostnad	2	38 431 868	33 674 314
0	0	Avskrivninger	3	2 698 557	5 829 092
68 536	240 346	Andre driftskostnader	2, 12	72 464 994	96 275 900
68 536	240 346	Sum driftskostnad		238 970 396	261 271 168
-68 536	-240 346	Driftsresultat		18 828 603	8 145 955
3 313 219	21 607 470	Innt. på investering i datterselsk og tilknyttet selsk		0	0
28 540 449	0	Salg aksjer datterselskap		28 552 943	0
0	0	(Andre) renteinntekter		1 012 884	198 194
0	0	Andre finansinntekter		0	7 772
4 600 000	0	Nedskrivning av finansielle eiendeler		9 690 000	0
0	0	(Andre) rentekostnader		1 674 830	3 222 563
3 002 238	2 100	Annen finanskostnad		3 179 852	952 802
24 182 894	21 365 024	Resultat før skattekostnad		33 849 748	4 176 556
0	0	Skattekostnad	4	-3 257 774	-980 937
24 182 894	21 365 024	Årsresultat	5	30 591 974	3 195 619
Overføringer					
0	-22 000 000	Avsatt til utbytte		0	-22 000 000
24 182 895	634 976	Avsatt til annen egenkapital		30 591 974	25 195 619
24 182 895	-21 365 024	Sum disponert	5	30 591 974	3 195 619




Ramlo Holding AS
BALANSE PR. 31.12.

Morselskap			Konsern		
2023	2022	EGENKAPITAL OG GJELD	Note	2023	2022
1 000 000	1 000 000	Aksjekapital	5, 11	1 000 000	1 000 000
7 318 524	7 318 524	Overkurs	5	7 318 524	7 318 524
8 318 524	8 318 524	Sum innskutt egenkapital		8 318 524	8 318 524
24 182 895	0	Annen egenkapital	5	65 056 720	16 076 709
24 182 895	0	Sum opptjent egenkapital		65 056 720	16 076 709
32 501 419	8 318 524	SUM EGENKAPITAL		73 375 244	24 395 233
0	0	Gjeld til kredittinstitusjoner	5	24 600 000	85 978 450
0	0	Øvrig langsiktig gjeld		7 600 000	0
0	0	Sum annen langsiktig gjeld		32 200 000	85 978 450
30 676	25 566	Leverandørgjeld		18 689 056	19 136 311
0	0	Betalbar skatt	4	1 335 513	2 839 408
0	0	Skyldige offentlige avgifter		3 266 547	7 176 218
0	22 000 000	Utbytte		0	22 000 000
0	19 368 062	Konserngjeld	9	0	0
20 000	20 000	Annen kortsiktig gjeld		4 711 479	4 553 614
50 676	41 413 628	Sum kortsiktig gjeld		28 002 595	55 705 551
50 676	41 413 628	SUM GJELD		60 202 595	141 684 001
32 552 095	49 732 152	SUM EGENKAPITAL OG GJELD		133 577 839	166 079 234


Trondheim, 31.07.2024


Geir Hattling

Styrets leder


Per Håvard Ramlo

Styremedlem



Tore Ramlo

Styremedlem



E.K. REVISJON

Til generalforsamlingen i Ramlo Holding AS

Uavhengig revisors beretning

Konklusjon

Vi har revidert årsregnskapet for Ramlo Holding AS som viser et overskudd i selskapsregnskapet på kr 24 182 895 og et overskudd i konsernregnskapet på kr 30 591 974 . Årsregnskapet består av:

- selskapsregnskapet, som består av balanse per 31. desember 2023, resultatregnskap for regnskapsåret avsluttet per denne datoen og noter til årsregnskapet, herunder et sammendrag av viktige regnskapsprinsipper, og
- konsernregnskapet, som består av balanse per 31. desember 2023, resultatregnskap og kontantstrømoppstilling for regnskapsåret avsluttet per denne datoen og noter til årsregnskapet, herunder et sammendrag av viktige regnskapsprinsipper.

Etter vår mening

- oppfyller årsregnskapet gjeldende lovkrav,
- gir selskapsregnskapet et rettviseende bilde av selskapets finansielle stilling per 31. desember 2023 og av dets resultater for regnskapsåret avsluttet per denne datoen i samsvar med regnskapslovens regler og god regnskapsskikk i Norge, og
- gir konsernregnskapet et rettviseende bilde av konsernets finansielle stilling per 31. desember 2023 og av dets resultater og kontantstrømmer for regnskapsåret avsluttet per denne datoen i samsvar med regnskapslovens regler og god regnskapsskikk i Norge.

Grunnlag for konklusjonen

Vi har gjennomført revisjonen i samsvar med International Standards on Auditing (ISA-ene). Våre oppgaver og plikter i henhold til disse standardene er beskrevet nedenfor under *Revisors oppgaver og plikter ved revisjonen av årsregnskapet*. Vi er uavhengige av selskapet og konsernet i samsvar med kravene i relevante lover og forskrifter i Norge og International Code of Ethics for Professional Accountants (inkludert internasjonale uavhengighetsstandarder) utstedt av International Ethics Standards Board for Accountants (IESBA-reglene), og vi har overholdt våre øvrige etiske forpliktelser i samsvar med disse kravene. Innhentet revisjonsbevis er etter vår vurdering tilstrekkelig og hensiktsmessig som grunnlag for vår konklusjon.

Andre forhold

Selskapets årsregnskap er avlagt etter utløpet av lovens frist for avleggelse av årsregnskap.

Øvrig informasjon

Styret og daglig leder (ledelsen) er ansvarlige for øvrig informasjon som er publisert sammen med årsregnskapet. Øvrig informasjon omfatter informasjon i årsrapporten bortsett fra årsregnskapet og den tilhørende revisjonsberetningen. Vår konklusjon om årsregnskapet ovenfor dekker ikke øvrig informasjon.

I forbindelse med revisjonen av årsregnskapet er det vår oppgave å lese øvrig informasjon. Formålet er å vurdere hvorvidt det foreligger vesentlig inkonsistens mellom den øvrige informasjonen og årsregnskapet og den kunnskap vi har opparbeidet oss under revisjonen av årsregnskapet, eller

*E.K. Revisjon AS, Pirsenteret, Havnegata 9, 7010 Trondheim
Org. nr.: 990 455 376 MVA
Statsautoriserte revisorer, medlemmer av Den Norske Revisorforening*



hvorvidt øvrig informasjon ellers fremstår som vesentlig feil. Vi har plikt til å rapportere dersom øvrig informasjon fremstår som vesentlig feil. Vi har ingenting å rapportere i så henseende.

Ledelsens ansvar for årsregnskapet

Ledelsen er ansvarlig for å utarbeide årsregnskapet og for at det gir et rettviseende bilde i samsvar med regnskapslovens regler og god regnskapsskikk i Norge. Ledelsen er også ansvarlig for slik intern kontroll som den finner nødvendig for å kunne utarbeide et årsregnskap som ikke inneholder vesentlig feilinformasjon, verken som følge av misligheter eller utilsiktede feil.

Ved utarbeidelsen av årsregnskapet er ledelsen ansvarlig for å ta standpunkt til selskapets og konsernets evne til fortsatt drift og opplyse om forhold av betydning for fortsatt drift. Forutsetningen om fortsatt drift skal legges til grunn for årsregnskapet så lenge det ikke er sannsynlig at virksomheten vil bli avvirket.

Revisors oppgaver og plikter ved revisjonen av årsregnskapet

Vårt mål er å oppnå betryggende sikkerhet for at årsregnskapet som helhet ikke inneholder vesentlig feilinformasjon, verken som følge av misligheter eller utilsiktede feil, og å avgi en revisjonsberetning som inneholder vår konklusjon. Betryggende sikkerhet er en høy grad av sikkerhet, men ingen garanti for at en revisjon utført i samsvar med ISA-ene, alltid vil avdekke vesentlig feilinformasjon. Feilinformasjon kan oppstå som følge av misligheter eller utilsiktede feil. Feilinformasjon er å anse som vesentlig dersom den enkeltvis eller samlet med rimelighet kan forventes å påvirke de økonomiske beslutningene som brukerne foretar på grunnlag av årsregnskapet.

For videre beskrivelse av revisors oppgaver og plikter vises det til:

<https://revisorforeningen.no/revisjonsberetninger>

Trondheim, 21. august 2024

E.K. Revisjon AS

Ingebrigt Eidsmo
Statsautorisert revisor



Note 1 Driftsinntekter

Morselskapet			Konsernet	
2023	2022		2023	2022
0	0	Salgsinntekter	246 205 062	253 454 283
0	0	Leieinntekter	3 048 534	3 748 427
0	0	Gevinst salg driftsmidler	7 107 309	7 833 496
0	0	Andre driftsinntekter	1 438 094	4 380 917
0	0	Sum	257 798 999	269 417 123

2023	2022	Geografisk fordeling	2023	2022
0	0	Norge	257 798 999	269 417 123
		Sum	257 798 999	269 417 123

Bedriftens inntekter skriver seg i hovedsak fra omsetn. i Trøndelag innenfor grus, pukk, deponi og transp

Note 2 Lønnskostnader, antall ansatte, godtgjørelser, lån til ansatte mm.

Morselskapet			Konsernet	
2023	2022	Lønnskostnader	2023	2022
0	0	Lønninger	28 905 402	27 723 430
0	0	Arbeidsgiveravgift	5 119 991	4 301 537
0	0	Pensjonskostnader	1 887 308	1 076 721
0	0	Andre ytelser	2 519 166	572 626
0	0	Sum	38 431 867	33 674 314
0	0	Sysselsatte årsverk i regnskapsåret har va	43	42

Ytelser til ledende personer

	Daglig leder	Styret
Lønn	1 260 000	100 000
Pensjonsutgifter	0	0
Annen godtgjørelse	57 720	0

Det er ikke gitt lån/sikkerhetsstillelse til daglig leder, styrets leder eller andre nærstående parter.

Kostnadsført godtgjørelse til revisor

	Morselskap	Konsern
Lovpålagt revisjon (inkl. teknisk bistand med årsregnskap)	23 000	260 000
Andre attestasjonstjenester	0	0
Skatterådgivning (inkl. teknisk bistand med ligningspapirer)	32 000	90 000
Annen bistand (omstrukturering konsern)	7 036	58 848
Sum	62 036	408 848



Note 3 Varige driftsmidler

Morselskapet

Ramlo Holding AS har ingen varige driftsmidler

Konsernet

	Bygninger og tomter	Driftsløsør e	Maskiner	Konsesjoner	Sum
Anskaffelseskost 01.01.	43 395 761	18 118 158	19 351 731	2 810 000	83 675 650
Tilgang	8 612 921	1 680 362	516 839	0	10 810 122
Avgang	0	567 691	0	0	567 691
Anskaffelseskost 31.12.	52 008 682	19 230 829	19 868 570	2 810 000	93 918 081
Akkumulerte av-/nedskrivninger	37 281 673	15 915 802	18 030 538	2 406 000	73 634 013
Balansført verdi 31.12.	14 727 009	3 315 027	1 838 032	404 000	20 284 068
Årets avskrivninger	1 026 549	636 202	559 806	476 000	2 698 557
Årets nedskrivninger	0	0	0	0	0
Sum årets av-/nedskrivninger	1 026 549	636 202	559 806	476 000	2 698 557

Både mor/ datter selskapet og konsernet benytter lineære avskrivninger for alle varige driftsmidler. Den økonomiske levetiden for driftsmidlene er beregnet til:

* Bygninger og annen fast eiendom 20 - 50 år

* Maskiner og inventar 3 - 15 år

* Tomter 0 år

Arlig leie av ikke balansførte driftsmidler

Driftsmiddel	Leieperiode	Arlig leie
Maskiner		19 793 371



Note 4 Skatt

Beregning av utsatt skatt/utsatt skattefordel

Morselskapet			Konsernet	
2023	2022		2023	2022
		Midlertidige forskjeller		
0	0	Fordringer	-2 000 000	-2 000 000
0	0	Anleggsmidler	10 175 512	10 814 554
0	0	Gevinst-/ tapskonto	-26 193 857	-58 342 551
0	-242 446	Akkumulert fremf.bart undersk	-110 653	-1 211 125
0	0	MF som følge av ikke bal.ført USF i datter	110 653	0
0	-242 446	Netto midlertidige forskjeller	-18 018 345	-50 739 122
0	242 446	Inngår ikke i beregningen av utsatt skatt	0	0
0	0	Grunnlag for utsatt skatt	-18 018 345	-50 739 122
0	0	22 % utsatt skatt	-3 964 036	-11 162 620
0	0	Skatteeffekt konsernbidrag	0	-2 839 408
0	0	Utsatt skattefordel i balansen	-3 964 036	-14 002 028

Grunnlag for skattekostnad, endring i utsatt skatt og betalbar skatt

Morselskapet			Konsernet	
2023	2022		2023	2022
		Grunnlag for betalbar skatt		
24 182 895	21 365 024	Resultat før skattekostnad	33 849 748	4 176 556
-23 940 449	-21 607 470	Permanente forskjeller	-18 840 890	821 654
242 446	-242 446	Grunnlag for skattekostnad på årets resultat	15 008 858	4 998 210
		Mottatt konsernbidrag skattepliktig	0	12 906 398
0	0	Endring i midlertidige forskjeller	-8 737 547	-7 976 566
242 446	-242 446	Gr.lag for bet.bar skatt i res.regnskapet	6 271 311	9 928 042
-242 446	0	Anvendelse av fremførbart underskudd	0	0
0	0	+/- Mottatt/avgitt konsernbidrag	0	0
0	-242 446	Skattepliktig inntekt (grunnlag for betalbar skatt i balansen)	6 271 311	9 928 042

Morselskapet			Konsernet	
2023	2022		2023	2022
		Fordeling av skattekostnaden		
0	0	Betalbar skatt (22 % av grunnlag for betalbar skatt i resultatregnskapet)	1 335 513	2 184 169
0	0	For mye, for lite avsatt i fjor	0	0
0	0	Sum betalbar skatt	1 335 513	2 184 169
0	0	Endring i utsatt skatt	1 922 260	-1 203 233
0	0	Skattekostnad	3 257 774	980 936
-	-	Skattekostnad i prosent av resultat før ska	10 %	23 %
		Betalbar skatt i balansen		
-728 908	-32 699	Betalbar skatt i skattekostnaden	2 064 421	0
728 908	32 699	Skattevirkning av konsernbidrag	-728 908	2 839 408
0	0	Betalbar skatt i balansen	1 335 513	2 839 408



Note 5 Egenkapital

Morselskapet

Årets endring i egenkapital	Aksjekapital	Overkurs- fond	Annen innskutt egenkapital	Annen egenkapital	Sum
Egenkapital 01.01.	1 000 000	7 318 524	0	0	8 318 524
Årets resultat	0	0	0	24 182 895	24 182 895
Egenkapital 31.12.	1 000 000	7 318 524	0	24 182 895	32 501 419

Konsernet

Årets endring i egenkapital	Aksjekapital	Overkurs- fond	Annen innskutt egenkapital	Annen egenkapital	Sum
Egenkapital 01.01.	1 000 000	7 318 524	0	16 076 709	24 395 232
Årets resultat	0	0	0	30 591 974	30 591 974
Effekt salg av datterselskap*)	0	0	0	18 768 062	18 768 062
Eliminering konsern	0	0	0	-380 025	-380 025
Egenkapital 31.12.	1 000 000	7 318 524	0	65 056 720	73 375 244

*) Selsk. har i 2023 solgt aksjeposten i Ramlo Sandtak Eiend. AS som gir en positiv effekt på egenkap.



Note 6 Fordringer og gjeld

Morselskapet		Kundefordringer	Konsernet	
2023	2022		2023	2022
0	0	Kundefordringer til pålydende	35 457 829	36 875 905
0	0	Avsetning til tap på kundefordringer	-2 000 000	-2 000 000
0	0	Kundefordringer i balansen	33 457 829	34 875 905

Morselskapet		Fordringer med forfall senere enn ett år	Konsernet	
2023	2022		2023	2022
0	0	Andre langsiktige fordringer (spesifiseres)	4 120 846	1 893 512
0	0	Sum	4 120 846	1 893 512

		Langsiktig gjeld med forfall senere enn 5 år		
2023	2022		2023	2022
0	0	Gjeld til kredittinstitusjoner	14 760 000	18 260 000
0	0	Sum	13 760 000	18 260 000

		Gjeld sikret ved pant		
2023	2022		2023	2022
0	0	Gjeld sikret ved pant	24 600 000	85 978 450
Balansført verdi av pantsatte eiendeler				
0	0	Varige driftsmidler	19 880 068	35 319 228
0	0	Aksjer	8 500 000	12 000 000
0	0	Varer	24 500 484	32 723 829
0	0	Kundefordringer	33 457 829	34 875 905
0	0	Sum	86 338 381	114 918 962

Selskapet har formelt sett ingen gjeld som forfaller seinere enn 5 år. Pantegjeld til DNB har en betalingsstruktur der lånet fornyes hvert 3 år. Avdragsterminene forfaller innenf. denne 3 års syklusen

I tillegg til overnevnte er det stillet sikkerhet for:

Garantier : Peab Anlegg AS, kontraktsgaranti kr 10 482 031

Statens Vegvesen , kontraktsgaranti kr 7 651 000

Trondheim Kommune, kontraktsgaranti kr 10 000 000

Direktoratet for Mineralforvaltning, kontr.garanti kr 250 000



Note 7 Datterselskap, tilknyttet selskap og felleskontrollert virksomhet

Morselskapet

Investeringene i datterselskap, tilknyttet selskap og felleskontrollert virksomhet regnskapsføres etter kostmetoden. Løwi Eiendom AS og E6 Pukk & Grus AS er tilknyttede selskaper og i konsernregnskapet vurderes de etter egenkapitalmetoden.

Datterselskap	Forretnings- kontor	Eier-/ Egenkapital		Resultat siste år (100 %)	Balanseført verdi
		stemme- andel	siste år (100 %)		
Ramlo Sandtak AS	Trondheim	98,2 %	40 197 215	9 983 199	2 042 466
Ramlo P&G AS	Trondheim	98,2 %	346 983	-84 008	334 270
Ramlo Eiendom AS	Trondheim	90,2 %	4 332 562	-905 799	1 626 199
Balanseført verdi 31.12.					4 002 935

*) Askjeposten Ramlo P&G AS har blitt nedskrevet med kr 4.600.000 i 2023.

***) I fjor inngikk Ramlo Sandtak Eiendom AS i konsernstrukturen, men selskapet ble solgt i 2023.

Konsernet:

Tilknyttet selskap	Forretnings- kontor	Eier-/ Egenkapital		Resultat siste år (100 %)	Balanseført verdi
		stemme- andel	siste år (100 %)		
*) Løwi Eiendom AS	Støren	50 %	3 884 355	-4 135 837	8 500 000
E6 Pukk & Grus AS	Støren	50 %	339 902	987 744	200 000
Balanseført verdi 31.12.					8 700 000

*) Løwi Eiendom AS har i 2023 endret navn til Bulder Eiendom AS. Presenterte tall Løwi Eiendom AS gjelder 2022 siden selskapet ikke har avlagt årsregnskap for 2023 pr tidspunkt for rapportering av konsernregnskapet. Aksjeposten Løwi Eiendom AS har i 2023 blitt nedskrevet med kr 3.500.000.

Note 8 Varer

Morselskapet			Konsernet	
2023	2022		2023	2022
0	0	Råvarer	0	0
0	0	Varer under tilvirkning	0	0
0	0	Innkjøpte ferdigvarer	0	0
0	0	Egentilvirkede ferdigvarer	24 500 484	32 723 829
0	0	Sum	24 500 484	32 723 829



Note 9 Mellomværende med selskap i samme konsern m.v.

Morselskapet

	Kundefordringer		Andre fordringer	
	2023	2022	2023	2022
Foretak i samme konsern m.v.	0	0	25 599 500	21 756 102
Tilknyttet selskap	0	0	0	0
Felles kontrollert virksomhet	0	0	0	0
Sum	0	0	25 599 500	21 756 102

	Øvrig langsiktig gjeld		Leverandørgjeld	
	2023	2022	2023	2022
Foretak i samme konsern	0	19 368 062	0	0
Tilknyttet selskap	0	0	0	0
Felles kontrollert virksomhet	0	0	0	0
Sum	0	19 368 062	0	0

Konsernet

	Kundefordringer		Andre fordringer	
	2023	2022	2023	2022
Tilknyttet selskap	471 469	1 221 469	6 025 250	1 310 250
Felles kontrollert virksomhet	0	0	0	0
Sum	471 469	1 221 469	6 025 250	1 310 250

	Øvrig langsiktig gjeld		Leverandørgjeld	
	2023	2022	2023	2022
Tilknyttet selskap	0	0	0	0
Felles kontrollert virksomhet	0	0	0	0
Sum	0	0	0	0

Note 10 Bundne bankinnskudd, trekkrettigheter

Morselskapet		Bundne bankinnskudd	Konsernet	
2023	2022		2023	2022
0	0	Skattetrekksmidler	1 620 210	1 181 146



Note 11 Aksjekapital og aksjonærinformasjon

Ramlo Holding AS

Aksjekapitalen består av

	Antall	Pålydende	Bokført
Ordinære aksjer	1 000	1 000	1 000 000
Sum	1 000		1 000 000

Ramlo Holding AS har 2 aksjonærer pr 31.12.2023. Samtlige aksjer gir samme rettigheter i selskapet, og investeringselskaper til styremedlemmer / daglig leder.

Oversikt over aksjonærene 31.12.

	A-aksjer	B-aksjer	Sum	Eierandel
Industriveien 63 AS (styremedlem)	500	0	500	50,0 %
Industriveien 65 Holding AS (styremedlem)	500	0	500	50,0 %
Sum	1 000	0	1 000	100,0 %

Note 12 Konsernstruktur

Ramlo Holding AS

Ramlo Holding AS har følgende selskaper i konsernstruktur.

Selskap	Forretnings- kontor	Eierandel
Ramlo Eiendom AS	Trondheim	90,20 %
Ramlo P&G AS	Trondheim	98,20 %
Ramlo Sandtak AS	Trondheim	98,20 %

*) I fjor inngikk Ramlo Sandtak Eiendom AS i konsernstrukturen, men selskapet ble solgt i 2023.



Ramlo Holding AS

KONTANTSTRØMOPPSTILLING - DEN INDIREKTE MODELL

	Konsern	Konsern
	2023	2022
Kontantstrømmer fra operasjonelle aktiviteter		
Resultat før skattekostnad	33 849 748	4 176 556
Periodens betalte skatt	-1 503 895	-489 053
Tap/gevinst ved salg av anleggsmidler	-7 107 309	-3 242 796
Avskrivninger	2 698 557	5 829 092
Nedskrivning anleggsmidler	9 690 000	0
Endring i varelager	8 223 345	888 671
Endring i kundefordringer	1 418 076	-9 579 244
Endring i leverandørgjeld	-447 255	-858 006
Endring i andre tidsavgrensingsposter	7 505 914	3 583 350
Netto kontantstrøm fra operasjonelle aktiviteter	54 327 181	308 570
Kontantstrømmer fra investeringsaktiviteter		
Innbetalinger ved salg av varige driftsmidler	10 107 000	22 927 000
Utbetalinger ved kjøp av varige driftsmidler	-3 210 122	-4 356 900
Innbetalinger ved salg av aksjer og andeler i andre foretak	28 552 943	
Innbetalinger ved salg av andre investeringer	0	1 470 000
Netto kontantstrøm fra investeringsaktiviteter	35 449 821	20 040 100
Kontantstrømmer fra finansieringsaktiviteter		
Utbetalinger ved nedbetaling av langsiktig gjeld	-61 378 450	-8 778 248
Utbetalinger til investeringer	0	0
Utbetalinger av utbytte	-22 000 000	0
Netto kontantstrøm fra finansieringsaktiviteter	-83 378 450	-8 778 248
Effekt av valutakursendringer på kontanter og kontantekvivalenter		
Netto endring i kontanter og kontantekvivalenter	6 398 552	11 570 422
Beholdning av kontanter og kontantekvivalenter ved periodens begynnelse	26 420 016	14 849 594
Beholdning av kontanter og kontantekvivalenter ved periodens slutt	32 818 568	26 420 016



Regnskapsprinsipper

Årsregnskapet er satt opp i samsvar med regnskapsloven 1998 og god regnskapsskikk.

Konsolideringsprinsipper

Konsernregnskapet omfatter morselskapet Ramlo Holding AS og datterselskapene Ramlo Sandtak AS, Ramlo Eiendom AS, Ramlo Sandtak Eiendom AS, Ramlo Pukk & Grus AS. Konsernregnskapet er utarbeidet som om konsernet var én økonomisk enhet. Transaksjoner og mellomværende mellom selskapene i konsernet er eliminert. Konsernregnskapet er utarbeidet etter ensartede prinsipper, ved at datterselskapet følger de samme regnskapsprinsipper som morselskapet.

Kjøpte datterselskaper regnskapsføres i konsernregnskapet basert på morselskapets anskaffelseskost. Anskaffelseskost tilordnes identifiserbare eiendeler og gjeld i datterselskapet, som oppføres i konsernregnskapet til virkelig verdi på oppkjøpstidspunktet. Eventuell merverdi eller mindreverdi ut over hva som kan henføres til identifiserbare eiendeler og gjeld balanseføres som goodwill. Merverdier i konsernregnskapet avskrives lineært over de oppkjøpte eiendelenes forventede levetid.

Det tilknyttede selskapet er vurdert etter egenkapitalmetoden i konsernregnskapet.

Datterselskap/tilknyttet selskap

Datterselskapet vurderes etter kostmetoden i selskapsregnskapet. Investeringen er vurdert til anskaffelseskost for aksjene med mindre nedskrivning har vært nødvendig. Det er foretatt nedskrivning til virkelig verdi når verdifall skyldes årsaker som ikke kan antas å være forbigående og det må anses nødvendig etter god regnskapsskikk. Nedskrivninger er reversert når grunnlaget for nedskrivning ikke lenger er til stede.

Utbytte og andre utdelinger er inntektsført samme år som det er avsatt i datterselskapet. Overstiger utbytte andel av tilbakeholdt resultat etter kjøpet, representerer den overskytende del tilbakebetaling av investert kapital, og utdelingene er fratrukket investeringens verdi i balansen.

Det tilknyttede selskapet er vurdert etter kostmetoden i selskapsregnskapet. I konsernregnskapet brukes egenkapitalmetoden for tilknyttede selskaper. Andelen av resultatet er basert på resultatet etter skatt i det selskapet hvor man har investert med fradrag for interne gevinster og eventuelle avskrivninger på merverdi som skyldes at kostpris på aksjene var høyere enn den ervervede andelen av balanseført egenkapital. I resultatregnskapet er resultatandelen vist under finansposter.

Salgsinntekter

Inntektsføring ved salg av varer skjer på leveringstidspunktet. Tjenester og leieinntekter inntektsføres i takt med utførelsen/ opptjening.

Klassifisering og vurdering av balanseposter

Omløpsmidler og kortsiktig gjeld omfatter poster som forfaller til betaling innen ett år etter anskaffelsestidspunktet, samt poster som knytter seg til varekretsløpet. Øvrige poster er klassifisert som anleggsmiddel/langsiktig gjeld.

Omløpsmidler vurderes til laveste av anskaffelseskost og virkelig verdi. Kortsiktig gjeld balanseføres til nominelt beløp på opptakstidspunktet.



Anleggsmidler vurderes til anskaffelseskost, men nedskrives til virkelig verdi ved verdifall som ikke forventes å være forbigående. Langsiktig gjeld balanseføres til nominelt beløp på etableringstidspunktet.

Fordringer

Kundefordringer og andre fordringer er oppført i balansen til pålydende etter fradrag for avsetning til forventet tap. Avsetning til tap gjøres på grunnlag av individuelle vurderinger av de enkelte fordringene. I tillegg gjøres det for øvrige kundefordringer en uspesifisert avsetning for å dekke antatt tap.

Varebeholdninger

Lager av innkjøpte varer er verdsatt til laveste av anskaffelseskost etter FIFO-prinsippet og virkelig verdi. Egentilvirkede ferdigvarer og varer under tilvirkning er vurdert til full tilvirkningskost. Det foretas nedskrivning for påregnelig ukurans.

Leasing

Leieavtaler klassifiseres som finansiell eller operasjonell i samsvar med avtalens reelle innhold ved kontraktsinngåelse. Driftsmidler som leies på betingelser som i det vesentlige overfører økonomiske rettigheter og forpliktelser til selskapet (finansielle leieavtaler) oppføres i balansen under varige driftsmidler, og medtas samtidig som forpliktelse under rentebærende gjeld til nåverdien av minimumsleien. Ved beregning av nåverdien legges enten implisitt rente i leieavtalen eller selskapets alternative lånerente til grunn. Eiendelen avskrives i samsvar med prinsippene for eide driftsmidler, og forpliktelsen reduseres med betalt leie etter fradrag for beregnet rentekostnad.

Operasjonell leasing kostnadsføres løpende som driftskostnad basert på fakturert leasingleie.

Kortsiktige plasseringer

Kortsiktige plasseringer (aksjer og andeler vurdert som omløpsmidler) vurderes til laveste av gjennomsnittlig anskaffelseskost og virkelig verdi på balansedagen. Mottatt utbytte og andre utdelinger fra selskapene inntektsføres som annen finansinntekt.

Varige driftsmidler

Varige driftsmidler balanseføres og avskrives over driftsmidlets forventede levetid. Direkte vedlikehold av driftsmidler kostnadsføres løpende under driftskostnader, mens påkostninger eller forbedringer tillegges driftsmidlets kostpris og avskrives i takt med driftsmidlet.

Bruk av estimater

I utarbeidelse av årsregnskapet har man brukt estimater og forutsetninger som har påvirket resultatregnskapet og verdsettelsen av eiendeler og gjeld, samt usikre eiendeler og forpliktelser på balansedagen i henhold til god regnskapsskikk. Områder som i stor grad inneholder slike skjønsmessige vurderinger, høy grad av kompleksitet, eller områder hvor forutsetninger og estimater er vesentlige for årsregnskapet, er beskrevet i notene.

Pensjoner

Kostnaden til innskuddsbasert pensjonsordning tilsvarer periodens premie til forsikringsselskapet.



Skatt

Skattekostnaden i resultatregnskapet omfatter både periodens betalbare skatt og endring i utsatt skatt. Utsatt skatt er beregnet med 22 % på grunnlag av de midlertidige forskjeller som eksisterer mellom regnskapsmessige og skattemessige verdier, samt skattemessig underskudd til fremføring ved utgangen av regnskapsåret. Skatteøkende og skattereduserende midlertidige forskjeller som reverserer eller kan reversere i samme periode er utlignet. Netto utsatt skattefordel balanseføres i den grad det er sannsynlig at denne kan bli nyttegjort. I den grad konsernbidrag ikke er resultatført er skatteeffekten av konsernbidraget ført direkte mot investering i balansen.

Kontanstrømoppstilling

Kontanstrømoppstillingen er utarbeidet etter den indirekte metoden. Kontanter og kontantekvivalenter omfatter kontanter, bankinnskudd og andre kortsiktige, likvide plasseringer.

Garantier og reklamasjoner

Avsetningen er ført opp under Annen kortsiktig gjeld og er estimert med utgangspunkt i historiske tall for garantiarbeider. Garantikostnadene/ reklamasjoner ved salg vurderes til antatt kostnad for slikt arbeid.



Årsregnskap 2023 Ramlo Holding AS

Resultatregnskap
Balanse
Kontantstrøm
Noter til regnskapet

Org.nr.: 921 058 667



Resultatregnskap Ramlo Holding AS

Driftsinntekter og driftskostnader	Note	2023	2022
Annen driftskostnad	1	68 536	240 346
Sum driftskostnader		68 536	240 346
Driftsresultat		-68 536	-240 346
Inntekt på investering i datterselskap		3 313 219	21 607 470
Annen finansinntekt		28 540 449	0
Nedskrivning av andre finansielle anleggsmidler	2	4 600 000	0
Annen finanskostnad		3 002 238	2 100
Resultat av finansposter		24 251 431	21 605 370
Resultat før skattekostnad		24 182 895	21 365 024
Resultat		24 182 895	21 365 024
Årsresultat	4	24 182 895	21 365 024
Overføringer			
Avsatt til utbytte	4	0	22 000 000
Avsatt til annen egenkapital		24 182 895	0
Overført til udekket tap	4	0	597 263
Overført fra annen egenkapital	4	0	37 713
Sum overføringer		24 182 895	21 365 024



Balanse
Ramlo Holding AS


Eiendeler	Note	2023	2022
Finansielle anleggsmidler			
Investeringer i datterselskap	2	4 002 935	27 721 562
Lån til foretak i samme konsern	2	21 137 649	0
Andre langsiktige fordringer		1 148 632	0
Sum finansielle anleggsmidler		26 289 216	27 721 562
Sum anleggsmidler		26 289 216	27 721 562
Omløpsmidler			
Andre kortsiktige fordringer		0	113 046
Konsernbidrag	2	3 313 219	21 756 102
Sum fordringer		3 313 219	21 869 148
Bankinnskudd, kontanter o.l.		2 949 660	141 442
Sum omløpsmidler		6 262 879	22 010 590
Sum eiendeler		32 552 095	49 732 152



Balanse Ramlo Holding AS

Egenkapital og gjeld	Note	2023	2022
Egenkapital			
Innskutt egenkapital			
Aksjekapital	5	1 000 000	1 000 000
Overkurs	4	7 318 524	7 318 524
Sum innskutt egenkapital		8 318 524	8 318 524
Opptjent egenkapital			
Annen egenkapital	4	24 182 895	0
Sum opptjent egenkapital		24 182 895	0
Sum egenkapital		32 501 419	8 318 524
Gjeld			
Kortsiktig gjeld			
Leverandørgjeld		30 676	25 566
Utbytte		0	22 000 000
Konserngjeld	2	0	19 368 062
Annen kortsiktig gjeld		20 000	20 000
Sum kortsiktig gjeld		50 676	41 413 628
Sum gjeld		50 676	41 413 628
Sum egenkapital og gjeld		32 552 095	49 732 152

Trondheim, 24.06.2024
Styret i Ramlo Holding AS


Geir Hatling
styreleder


Per Håvard Dahl Ramlo
styremedlem


Tore Ramlo
styremedlem



Regnskapsprinsipper

Årsregnskapet er satt opp i samsvar med regnskapsloven og NRS 8 - God regnskapsskikk for små foretak.

Skatt

Skattekostnaden i resultatregnskapet omfatter både periodens betalbare skatt og endring i utsatt skatt. Utsatt skatt er beregnet med 22% på grunnlag av de midlertidige forskjeller som eksisterer mellom regnskapsmessige og skattemessige verdier, samt ligningsmessig underskudd til fremføring ved utgangen av regnskapsåret. Skatteøkende og skattereduserende midlertidige forskjeller som reverserer eller kan reverseres i samme periode er utlignet og nettoført.

Klassifisering og vurdering av balanseposter

Eiendeler bestemt til varig eie eller bruk er klassifisert som anleggsmidler. Eiendeler som er knyttet til varekretsløpet er klassifisert som omløpsmidler. Fordringer klassifiseres som omløpsmidler hvis de skal tilbakebetales i løpet av ett år. For gjeld er analoge kriterier lagt til grunn. Første års avdrag på langsiktige fordringer og langsiktig gjeld klassifiseres likevel ikke som omløpsmiddel og kortsiktig gjeld.

Varige driftsmidler

Tomter avskrives ikke. Varige driftsmidler balanseføres og avskrives lineært over driftsmidlenes forventede levetid dersom de har antatt levetid over 3 år og har en kostpris som overstiger kr 15 000. Vedlikehold av driftsmidler kostnadsføres løpende. Påkostninger eller forbedringer tillegges driftsmidlets kostpris og avskrives i takt med driftsmidlet. Skillet mellom vedlikehold og påkostning/forbedring regnes i forhold til driftsmidlets stand ved kjøp av driftsmidlet. Utgifter til leie av driftsmidler kostnadsføres. Forskuddsbetalinger balanseføres som forskuddsbetalt kostnad, og fordeles over leieperioden.

Aksjer i datterselskap

Investeringer i datterselskap er vurdert etter kostmetoden ettersom konsernet samlet ikke overstiger grensen for små foretak.

Fordringer

Kundefordringer og andre fordringer oppføres til pålydende etter fradrag for avsetning til forventet tap. Avsetning til tap gjøres på grunnlag av en individuell vurdering av de enkelte fordringene.

Note 1 Lønnskostnader, antall ansatte, godtgjørelser, lån til ansatte mm.

Det er ikke gitt lån/sikkerhetsstillelse til daglig leder, styrets leder eller andre nærstående parter. Selskapet har ikke hatt ansatte i 2023 og det har ikke vært noe daglig virksomhet i selskapet.

Kostnadsført godtgjørelse til revisor	2023	2022
Lovpålagt revisjon (inkl. teknisk bistand med årsregnskap)	32 037	61 128
Andre attestasjonstjenester	0	0
Skatterådgivning (inkl. teknisk bistand med ligningspapirer)	30 000	80 054
Sum	62 037	141 182



Note 2 Langsiktige investeringer i andre selskaper

	Forretnings- kontor	Eierandel/ stemmeandel	Egenkapital siste år (100%)	Resultat siste år (100%)
Datterselskap				
Ramlo Sandtak AS	Heimdal	98,2%	9 983 199	40 197 215
Ramlo Pukk & Grus AS	Heimdal	90,2%	389 347	-41 645
Ramlo Eiendom AS	Heimdal	90,2%	4 332 562	-905 799

Mellomværende med selskap i samme konsern m.v.:

	Kundefordringer		Andre fordringer	
	2023	2022	2023	2022
Foretak i samme konsern	0	0	25 599 500	21 756 102
Sum			25 599 500	21 756 102

	Leverandørgjeld		Øvrig gjeld	
	2023	2022	2023	2022
Foretak i samme konsern	0	0	0	19 368 062
Sum	0	0	0	19 368 062

Aksjeposten Ramlo Pukk & Grus AS er blitt nedskrevet med kr 4.600.000 i 2023.

Note 3 Skatt

Skatteeffekten av midlertidige forskjeller og underskudd til fremføring som har gitt opphav til utsatt skatt og utsatte skattefordeler, spesifisert på typer av midlertidige forskjeller:

	2023	2022	Endring
Akkumulert fremførbart underskudd	-1	-242 446	-242 446
Inngår ikke i beregningen av utsatt skatt	1	242 446	242 446
Utsatt skattefordel (22 %)	0	0	0
Årets skattekostnad		2023	2022
Skattepliktig inntekt:			
Ordinært resultat før skatt		24 182 895	21 365 024
Permanente forskjeller		-23 940 449	-21 607 470
Anvendelse av fremførbart underskudd		-242 446	0
Skattepliktig inntekt		0	-242 446
Resultatført skatt på ordinært resultat:			
Betalbar skatt		0	0
Endring i utsatt skattefordel		0	0
Skattekostnad ordinært resultat		0	0

Betalbar skatt i balansen:



Betalbar skatt på årets resultat	-728 908	0
Betalbar skatt på mottatt konsernbidrag	728 908	0
Sum betalbar skatt i balansen	0	0

Note 4 Egenkapital

	Aksjekapital	Overkurs	Annen egenkapital	Sum egenkapital
Egenkapital 01.01.2023	1 000 000	7 318 524	0	8 318 524
Årets resultat	0	0	24 182 895	24 182 895
Egenkapital 31.12.2023	1 000 000	7 318 524	24 182 895	32 501 419

Note 5 Aksjekapital og aksjonærinformasjon

Aksjekapitalen på kr. 1 000 000 består av 1 000 aksjer á kr. 1 000.

Oversikt over de største aksjonærene	Antall	Eierandel
Industriveien 63 AS	500	50%
Industriveien 65 Holding AS	500	50%
Sum	1 000	100%
Øvrige (eierandel < 1%)	0	0%
Totalt	1 000	100%

Alle aksjene eies via investeringsselskap av styremedlemmer/ daglig leder i selskapet



Årsberetning 2023

Virksomhetens art og hvor den drives.

Produksjon og omsetning av grus og pukk, drift av deponi og transport, samt utleie av eiendom, i Trøndelag.

Utvikling i resultat og stilling

	2023	2022
Driftsinntekter	257 798 999	269 417 123
Driftsresultat	18 828 603	8 145 955
Årsresultat	30 591 974	3 195 619
	31.12.2023	31.12.2022
Balansesum	133 577 839	166 079 236
Egenkapital	73 375 244	24 395 233
Egenkapitalprosent	54,9%	14,7%

Driftsinntektene i selskapet endret seg fra 269 417 123 kr i fjor til 257 798 999 kr i år. Årsresultatet ble 30 591 974 kr. mot 3 195 619 kr i fjor.

Bedriften er gjennom sine datterselskaper engasjert i utbygging av E6, Ocean Space og andre større og mindre utbyggingsprosjekter i Trondheim og omegn og ser fortsatt et stort marked der i årene som kommer. I tillegg har konsernet igangsatt utbygging av nytt bygg i samarbeid med BN Entreprenør til erstatning av dagens bygningsmasse. Inntektene fra utleie av fast eiendom vil ha en signifikant økning i årene fremover, idet det er stor etterspørsel etter areal til industri på området. Bedriften ser ingen trusler i overskuelig fremtid, men ser at markedet innen entreprenørbransjen er utfordrende ut fra rentesituasjonen og igangsatte prosjekter. Selskapet er likevel godt rustet til å møte etterspørsel.

Selskapet har som ledd i stadig nye krav innen fornybar virksomhet økt sin maskinpark for å møte det grønne skifte. Dette ansees som et viktig middel for å kunne tilby tjenester.

Det har ikke inntruffet andre forhold, inkludert forhold etter balansedagen som har betydning for regnskapet.

Det har ikke inntruffet andre forhold etter regnskapsårets slutt som har betydning for regnskapet.

Resultatforbedringen skriver seg i hovedsak fra at man i 2023 hadde salg av aksjer i datterselskap som følge av salg tomt.

Årsregnskapet gir en rettvise oversikt over utviklingen i foretaket, for resultatet i regnskapsåret og stillingen ved regnskapsårets slutt.

Fortsatt drift

Årsregnskapet for 2023 er satt opp under forutsetning av fortsatt drift. Det bekreftes at denne forutsetningen er tilstede. Til grunn for antagelsen ligger utsiktene til fortsatt gode markedsforhold innenfor bransjen bedriften befinner seg.

Selskapets økonomiske og finansielle stilling kan beskrives som solid og god.

Arbeidsmiljø og personale

I henhold til gjeldende lover og forskrifter fører selskapet oversikt over totalt sykefravær blant selskapets ansatte. Styret anser sykefraværet i 2023 som moderat.

Det har i løpet av året ikke forekommet eller blitt rapportert alvorlige arbeidsuhell eller ulykker.

Ved ansettelse av nye medarbeidere vurderer selskapet dette i forhold til lov om likestilling mellom kjønnene.



Arbeidsmiljøet anses som godt, og selskapet ser ingen grunn til å sette i verk spesielle tiltak.

Miljørapport

Selskapet driver ikke virksomhet som forurenser ytre miljø mer enn det som er vanlig i bransjen.

Eierstyring (Corporate Governance)

Selskapet har et styre som en mener representerer alle eiere, og en legger vekt på at alle aksjonærs interesser tas vare på. En mener beslutninger i selskapene taes på grunnlag av objektive kriterier, og at beslutningstakere arbeider for selskapenes utvikling og ikke har vikarierende motiver. Styrets sammensetning er oppe til løpende vurderinger.

Bærekraft og Åpenhetsloven

Ramlo ønsker å bidra til et bærekraftig samfunn og samtidig øke/ivareta attraktiviteten av Ramlo i markedet gjennom systematisk arbeid med bærekraft. Styret og konsernet har i 2023 videreført arbeidet med rapportering om bærekraft etter EUs nye rapporteringsdirektiv. Dette skjer med utgangspunkt i de av FNs bærekraftsmål som er relevante for virksomheten og omsetting av dette til hva det betyr for Ramlo i praksis. Det er definert fokusområder og en handlingsplan som vil danne underlaget for rapportering.

Åpenhetsloven gjelder fra 2022 og medfører krav til å gjennomføre aktsomhetsvurderinger vedrørende menneskerettigheter og anstendige arbeidsforhold i verdikjeder (leverandører). Selskapet er klar over loven og jobber aktivt for å etterleve denne.

Årets resultat og disponeringer

Regnskapet er avsluttet med et overskudd etter skatt på kr 30 591 974,- som foreslås anvendt på følgende måte:

Overført til annen egenkapital	kr	30 591 974,-
--------------------------------	----	--------------

Styret mener at årsregnskapet gir et rettviseende bilde av selskapets eiendeler, gjeld, finansielle stilling og resultat

Forsknings- og utviklingsaktiviteter

Det har ikke pågått FoU-aktiviteter i 2023.

Heimdal, 31.07.2027


Geir Hatling
Styrets leder


Tore Ramlo
Styremedlem


Per Håvard Ramlo
Styremedlem / daglig leder