



ÅRSREGNSKAPET FOR REGNSKAPSÅRET 2023 - GENERELL INFORMASJON

Enheten

Organisasjonsnummer: 931 395 297
Organisasjonsform: Aksjeselskap
Foretaksnavn: SITOLI INVEST AS
Forretningsadresse: Grannesveien 33
4020 STAVANGER

Regnskapsår

Årsregnskapets periode: 14.04.2023 - 31.12.2023

Konsern

Morselskap i konsern: Nei

Regnskapsregler

Regler for små foretak benyttet: Ja
Benyttet ved utarbeidelsen av årsregnskapet til selskapet: Regnskapslovens alminnelige regler

Årsregnskapet fastsatt av kompetent organ

Bekreftet av representant for selskapet: Siv Tone Hilde-Larsen
Dato for fastsettelse av årsregnskapet: 12.06.2024

Grunnlag for avgivelse

År 2023: Årsregnskapet er elektronisk innlevert
År 2022: Tall er hentet fra elektronisk innlevert årsregnskap fra 2023

Det er ikke krav til at årsregnskapet m.v. som sendes til Regnskapsregisteret er undertegnet. Kontrollen på at dette er utført ligger hos revisor/enhetens øverste organ. Sikkerheten ivaretas ved at innsender har rolle/rettighet for innsending av årsregnskapet via Altinn, og ved at det bekreftes at årsregnskapet er fastsatt av kompetent organ.

Brønnøysundregistrene, 06.07.2025



Resultatregnskap

Beløp i: NOK	Note	2023	2022
RESULTATREGNSKAP			
Kostnader			
Annen driftskostnad		3 750	
Sum kostnader		3 750	
Driftsresultat		-3 750	
Finansinntekter og finanskostnader			
Annen finansinntekt	2	75 000	
Sum finansinntekter		75 000	
Annen rentekostnad		791	
Sum finanskostnader		791	
Netto finans		74 209	
Ordinært resultat før skattekostnad		70 459	0
Skattekostnad på resultat	3	-1 729	
Ordinært resultat etter skattekostnad		72 188	0
Årsresultat		72 188	0
Årsresultat etter minoritetsinteresser		72 188	
Totalresultat		72 188	
Overføringer og disponeringer			
Avsatt til annen egenkapital	4	72 188	
Sum overføringer og disponeringer		72 188	



Balanse

Beløp i: NOK	Note	2023	2022
BALANSE - EIENDELER			
Anleggsmidler			
Immaterielle eiendeler			
Utsatt skattefordel	3	1 729	
Sum immaterielle eiendeler		1 729	
Finansielle anleggsmidler			
Investeringer i tilknyttet selskap	2		
Investeringer i aksjer og andeler	2	72 900	
Sum finansielle anleggsmidler		72 900	
Sum anleggsmidler		74 629	0
Omløpsmidler			
Varer			
Fordringer			
Andre kortsiktige fordringer	2	75 000	
Sum fordringer		75 000	
Investeringer			
Aksjer og andeler i foretak i samme konsern	2		
Markedsbaserte obligasjoner	2		
Bankinnskudd, kontanter og lignende			
Bankinnskudd, kontanter o.l.		30 000	
Sum bankinnskudd, kontanter og lignende		30 000	
Sum omløpsmidler		105 000	0
SUM EIENDELER		179 629	0

BALANSE - EGENKAPITAL OG GJELD

Egenkapital



Balanse

Beløp i: NOK	Note	2023	2022
Innskutt egenkapital			
Aksjekapital	4, 5	30 000	
Annen innskutt egenkapital	4		
Sum innskutt egenkapital		30 000	
Opptjent egenkapital			
Annen egenkapital	4	66 618	
Sum opptjent egenkapital		66 618	
Sum egenkapital		96 618	0
Gjeld			
Langsiktig gjeld			
Utsatt skatt	3		
Annen langsiktig gjeld			
Sum langsiktig gjeld		0	0
Kortsiktig gjeld			
Betalbar skatt	3		
Annen kortsiktig gjeld	5	83 011	
Sum kortsiktig gjeld		83 011	
Sum gjeld		83 011	0
SUM EGENKAPITAL OG GJELD		179 629	0



Brønnøysundregistrene

ÅRSREGNSKAP FOR REGNSKAPSÅRET 2023 - GENERELL INFORMASJON

Journalnummer: 2024 617693

Enheten

Organisasjonsnummer: 931 395 297
Organisasjonsform: Aksjeselskap
Foretaksnavn: SITOLI INVEST AS
Forretningsadresse: Grannesveien 33
4020 STAVANGER

Regnskapsår

Årsregnskapets periode: 14.04.2023 - 31.12.2023

Konsern

Morselskap i konsern: Nei

Regnskapsregler

Regler for små foretak benyttet: Ja
Benyttet ved utarbeidelsen av
årsregnskapet til selskapet: Regnskapslovens alminnelige regler

Årsregnskapet fastsatt av kompetent organ

Bekreftet av representant for selskapet: Siv Tone Hilde-Larsen
Dato for fastsettelse av årsregnskapet: 12.06.2024

Revisjon

Selskapet har besluttet at årsregnskapet
ikke skal revideres: Ja
Årsregnskapet er utarbeidet av ekstern
autorisert regnskapsfører: Ja
Ekstern autorisert regnskapsfører har i
løpet av regnskapsåret bistått ved den
løpende regnskapsføringen eller utført
andre tjenester for selskapet enn å
utarbeide årsregnskapet: Ja

Grunnlag for avgivelse

År 2023: Årsregnskap er elektronisk innlevert.
År 2022: Tall er hentet fra elektronisk innlevert årsregnskap fra 2023.

Det er ikke krav til at årsregnskapet m.v. som sendes til Regnskapsregisteret er undertegnet. Kontrollen på at dette er utført ligger hos revisor/enhetens øverste organ. Sikkerheten ivaretas ved at innsender har rolle/rettighet for innsending av årsregnskapet via Altinn, og ved at det bekreftes at årsregnskapet er fastsatt av kompetent organ.

Brønnøysundregistrene, 08.07.2024

Brønnøysundregistrene
Postadresse: Postboks 900, 8910 Brønnøysund
Telefon: 75 00 75 00
E-post: firmapost@brreg.no Internett: www.brreg.no
Organisasjonsnummer: 974 760 673



Organisasjonsnr: 931 395 297
SITOLI INVEST AS

RESULTATREGNSKAP

Beløp i: NOK	Note	2023	2022
RESULTATREGNSKAP			
Kostnader			
Annen driftskostnad		3 750	
Sum kostnader		3 750	
Driftsresultat		-3 750	
Finansinntekter og finanskostnader			
Annen finansinntekt	2	75 000	
Sum finansinntekter		75 000	
Annen rentekostnad		791	
Sum finanskostnader		791	
Netto finans		74 209	
Ordinært resultat før skattekostnad		70 459	0
Skattekostnad på resultat	3	-1 729	
Ordinært resultat etter skattekostnad		72 188	0
Årsresultat		72 188	0
Årsresultat etter minoritetsinteresser		72 188	
Totalresultat		72 188	
Overføringer og disponeringer			
Avsatt til annen egenkapital	4	72 188	
Sum overføringer og disponeringer		72 188	



Organisasjonsnr: 931 395 297
SITOLI INVEST AS

BALANSE

Beløp i: NOK	Note	2023	2022
BALANSE - EIENDELER			
Anleggsmidler			
Immaterielle eiendeler			
Utsatt skattefordel	3	1 729	
Sum immaterielle eiendeler		1 729	
Finansielle anleggsmidler			
Investeringer i tilknyttet selskap	2		
Investeringer i aksjer og andeler	2	72 900	
Sum finansielle anleggsmidler		72 900	
Sum anleggsmidler		74 629	0
Omløpsmidler			
Varer			
Fordringer			
Andre kortsiktige fordringer	2	75 000	
Sum fordringer		75 000	
Investeringer			
Aksjer og andeler i foretak i samme konsern	2		
Markedsbaserte obligasjoner	2		
Bankinnskudd, kontanter og lignende			
Bankinnskudd, kontanter o. l.		30 000	
Sum bankinnskudd, kontanter og lignende		30 000	
Sum omløpsmidler		105 000	0
SUM EIENDELER		179 629	0
BALANSE - EGENKAPITAL OG GJELD			
Egenkapital			
Innskutt egenkapital			
Aksjekapital	4, 5	30 000	
Annen innskutt egenkapital	4		
Sum innskutt egenkapital		30 000	



Opptjent egenkapital			
Annen egenkapital	4	66 618	
Sum opptjent egenkapital		66 618	
Sum egenkapital		96 618	0
Gjeld			
Langsiktig gjeld			
Utsatt skatt	3		
Annen langsiktig gjeld			
Sum langsiktig gjeld		0	0
Kortsiktig gjeld			
Betalbar skatt	3		
Annen kortsiktig gjeld	5	83 011	
Sum kortsiktig gjeld		83 011	
Sum gjeld		83 011	0
SUM EGENKAPITAL OG GJELD		179 629	0



Organisasjonsnr: 931 395 297
SITOLI INVEST AS

NOTEOPPLYSNINGER - SELSKAP - alle poster oppgitt i hele tall

Note

1

Antall årsverk i regnskapsåret
0.00

Sum Beløp

Balanseført verdi 31.12. Varige driftsmidler Immaterielle eiend.

Konsernregnskap

Morselskapet sitt navn

Forretningskontor for morselskapet

Begrunnelse for at datterselskap er utelatt fra konsolideringen

Samlet beløp - tilknyttet selskap Årets Fjorårets

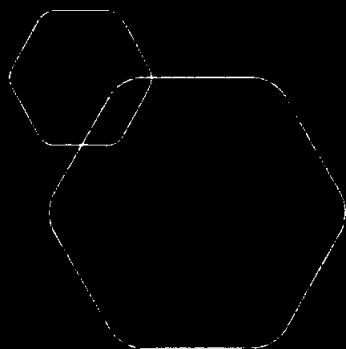
Samlet beløp - foretak i samme konsern Årets Fjorårets

Samlet beløp - foretak i samme konsern Årets Fjorårets

Samlet beløp - felles kontrollert virksomhet Årets Fjorårets

Pantstillelse Beløp

Beholdning av egne aksjer Antall Pålydende Andel av aksjek.



Årsregnskap 2023
Sitoli Invest AS

Resultatregnskap
Balanse
Noter til regnskapet



Org.nr.: 931 395 297




RESULTATREGNSKAP

SITOLI INVEST AS

DRIFTSINNEKTER OG DRIFTSKOSTNADER	Note	14.04.2023 - 31.12.2023
Annen driftskostnad		3 750
Sum driftskostnader		3 750
Driftsresultat		-3 750
FINANSINNEKTER OG FINANSKOSTNADER		
Annen finansinntekt	2	75 000
Annen rentekostnad		791
Resultat av finansposter		74 209
Resultat før skattekostnad		70 459
Skattekostnad på resultat	3	-1 729
Årsresultat		72 188
OVERFØRINGER		
Avsatt til annen egenkapital	4	72 188
Sum overføringer		72 188

SITOLI INVEST AS


SIDE 2



BALANSE

SITOLI INVEST AS

EIENDELER	Note	2023
ANLEGGSMIDLER		
IMMATERIELLE EIENDELER		
Utsatt skattefordel	3	1 729
Sum immaterielle eiendeler		1 729
FINANSIELLE ANLEGGSMIDLER		
Investeringer i aksjer og andeler	2	72 900
Sum finansielle anleggsmidler		72 900
Sum anleggsmidler		74 629
OMLØPSMIDLER		
FORDRINGER		
Andre kortsiktige fordringer	2	75 000
Sum fordringer		75 000
INVESTERINGER		
Bankinnskudd, kontanter o.l.		30 000
Sum omløpsmidler		105 000
Sum eiendeler		179 629

SITOLI INVEST AS


SIDE 3




BALANSE

SITOLI INVEST AS

EGENKAPITAL OG GJELD	Note	2023
EGENKAPITAL		
INNSKUTT EGENKAPITAL		
Aksjekapital	4, 5	30 000
Sum innskutt egenkapital		30 000
OPPTJENT EGENKAPITAL		
Annen egenkapital	4	66 618
Sum opptjent egenkapital		66 618
Sum egenkapital		96 618
KORTSIKTIG GJELD		
Annen kortsiktig gjeld	5	83 011
Sum kortsiktig gjeld		83 011
Sum gjeld		83 011
Sum egenkapital og gjeld		179 629

Stavanger, 12.06.2024

Styret i Sitoli Invest AS


Siv Tohel Hilde-Larsen
styreleder/daglig leder



Regnskapsprinsipper

Årsregnskapet er satt opp i samsvar med regnskapsloven og NRS 8 - God regnskapsskikk for små foretak.

Selskapet ble stiftet 14. april 2023. Dette regnskapet dekker perioden fra stiftelse til 31. desember 2023.

VALUTA

Pengeposter i utenlandsk valuta vurderes iht. kursen ved regnskapsårets slutt.

SKATT

Skattekostnaden i resultatregnskapet omfatter både periodens betalbare skatt og endring i utsatt skatt. Utsatt skatt er beregnet med 22 % på grunnlag av de midlertidige forskjeller som eksisterer mellom regnskapsmessige og skattemessige verdier, samt ligningsmessig underskudd til fremføring ved utgangen av regnskapsåret. Skatteøkende og skattereduserende midlertidige forskjeller som reverserer eller kan reverseres i samme periode er utlignet og nettoført.

KLASSIFISERING OG VURDERING AV ANLEGGSMIDLER

Anleggsmidler omfatter eiendeler bestemt til varig eie og bruk. Anleggsmidler er vurdert til anskaffelseskost. Varige driftsmidler balanseføres og avskrives over driftsmidlets økonomiske levetid. Varige driftsmidler nedskrives til gjenvinnbart beløp ved verdifall som forventes ikke å være forbigående. Gjenvinnbart beløp er det høyeste av netto salgsverdi og verdi i bruk. Verdi i bruk er nåverdi av fremtidige kontantstrømmer knyttet til eiendelen. Nedskrivningen reverseres når grunnlaget for nedskrivningen ikke lenger er til stede.

KLASSIFISERING OG VURDERING AV OMLØPSMIDLER

Omløpsmidler og kortsiktig gjeld omfatter normalt poster som forfaller til betaling innen ett år etter balansedagen, samt poster som knytter seg til varekretsløpet. Omløpsmidler vurderes til laveste verdi av anskaffelseskost og virkelig verdi.

FORDRINGER

Fordringer oppføres til pålydende etter fradrag for avsetning til forventet tap. Avsetning til tap gjøres på grunnlag av en individuell vurdering av de enkelte fordringene.

Note 1 Lønnskostnader og antall årsverk

Selskapet har i 2023 ingen ansatte, og det er heller ikke utbetalt noen form for godtgjørelse til styret.

Note 2 Langsiktige aksjer og andeler i andre foretak m.v.

	Eierandel	Anskaffelseskost	Balanseført verdi
Anleggsmidler			
Visindi Stavanger AS	3 %	72 900	72 900
Sum	0	72 900	72 900

Langsiktige investeringer vurderes til laveste av kost og estimert virkelig verdi.

Selskapet har i 2023 inntektsført kr 75 000 i utbytte på langsiktige aksjeinvesteringer.

Selskapets kortsiktige fordringer består i sin helhet av opptjent, ikke utbetalt utbytte pr. 31. desember 2023.



Note 3 Skatt

Årets skattegrunnlag	2023	2022	
Endring i utsatt skatt	-1 729	0	
Sum skattekostnad	-1 729	0	
Beregning av årets skattegrunnlag:	2023	2022	
Ordinært resultat før skattekostnad	70 459	0	
Permanente forskjeller	-78 320	0	
Endring i midlertidige forskjeller	-2 250	0	
Årets skattegrunnlag	-10 111	0	
Oversikt over midlertidige forskjeller:	2023	2022	Endring
Inntektsført avsatt utbytte	2 250	0	-2 250
Sum	2 250	0	-2 250
Akkumulert fremførbart underskudd	-10 111	0	10 111
Sum	-7 861	0	7 861
Utsatt skattefordel / skatt (22 %)	-1 729	0	1 729

Note 4 Egenkapital

	Aksjekapital	Annen egenkapital	Sum egenkapital
Pr. Stiftelse 14.04.2023	30 000	-5 570	24 430
Årets resultat		72 188	72 188
Pr 31.12.2023	30 000	66 618	96 618

Note 5 Aksjekapital, aksjonærer m.v.

Aksjekapitalen i Sitoli Invest AS pr. 31.12 består av:

	Antall	Pålydende	Balanseført
Ordinære aksjer	1 000	30	30 000
Sum	1 000	30	30 000

Vedtektene inneholder ingen stemmerettsbegrensninger. Daglig leder og styreleder Siv Tone Hilde-Larsen eier alle aksjene og har således 100% eierskap.

Selskapets kortsiktige gjeld består i sin helhet av gjeld til aksjonær. Mellomværende er kortsiktig og er ikke renteberegnet i 2023.