



ÅRSREGNSKAPET FOR REGNSKAPSÅRET 2024 - GENERELL INFORMASJON

Enheten

Organisasjonsnummer:	968 135 600
Organisasjonsform:	Forening/lag/innretning
Foretaksnavn:	STABÆK FOTBALL
Forretningsadresse:	Gamle Ringeriksvei 59 1357 BEKKESTUA

Regnskapsår

Årsregnskapets periode:	01.01.2024 - 31.12.2024
-------------------------	-------------------------

Konsern

Morselskap i konsern:	Nei
-----------------------	-----

Regnskapsregler

Regler for små foretak benyttet:	Nei
Benyttet ved utarbeidelsen av årsregnskapet til selskapet:	Regnskapslovens alminnelige regler

Årsregnskapet fastsatt av kompetent organ

Bekreftet av representant for selskapet:	BDO AS
Dato for fastsettelse av årsregnskapet:	27.02.2025

Grunnlag for avgivelse

År 2024: Årsregnskapet er elektronisk innlevert
År 2023: Tall er hentet fra elektronisk innlevert årsregnskap fra 2024

Det er ikke krav til at årsregnskapet m.v. som sendes til Regnskapsregisteret er undertegnet. Kontrollen på at dette er utført ligger hos revisor/enhetens øverste organ. Sikkerheten ivaretas ved at innsender har rolle/rettighet for innsending av årsregnskapet via Altinn, og ved at det bekreftes at årsregnskapet er fastsatt av kompetent organ.

Brønnøysundregistrene, 05.03.2026



Resultatregnskap

Beløp i: NOK	Note	2024	2023
RESULTATREGNSKAP			
Inntekter			
Salgsinntekt	2, 3	172 438 091	161 882 702
Annen driftsinntekt	2		
Sum inntekter		172 438 091	161 882 702
Kostnader			
Varekostnad	4		
Lønnskostnad	5	73 898 290	68 888 460
Avskrivning av driftsmidler og immaterielle eiendeler	6	659 178	1 183 355
Annen driftskostnad	3, 5	49 585 713	54 471 074
Sum kostnader		124 143 181	124 542 889
Driftsresultat		48 294 910	37 339 812
Finansinntekter og finanskostnader			
Renteinntekt fra foretak i samme konsern	7		
Annen finansinntekt	7	1 275 844	2 081 275
Sum finansinntekter		1 275 844	2 081 275
Rentekostnad til foretak i samme konsern	7		
Annen finanskostnad	7	49 196 197	38 842 300
Sum finanskostnader		49 196 197	38 842 300
Netto finans		-47 920 354	-36 761 025
Ordinært resultat før skattekostnad		374 556	578 787
Ordinært resultat etter skattekostnad		374 556	578 787
Årsresultat		374 556	578 787
Årsresultat etter minoritetsinteresser		374 556	578 787
Totalresultat		374 556	578 787
Overføringer og disponeringer			



Resultatregnskap

Beløp i: NOK	Note	2024	2023
Avsatt til annen egenkapital		374 556	578 787
Sum overføringer og disponeringer	8	374 556	578 787



Balanse

Beløp i: NOK	Note	2024	2023
BALANSE - EIENDELER			
Anleggsmidler			
Immaterielle eiendeler			
Varige driftsmidler			
Tomter, bygninger o.a. fast eiendom	6	815 368	1 156 434
Maskiner og anlegg	6		
Driftsløsøre, inventar o.a. utstyr	6, 9	470 643	788 755
Sum varige driftsmidler		1 286 011	1 945 189
Finansielle anleggsmidler			
Lån til foretak i samme konsern	10		
Lån til tilknyttet selskap og felles kontrollert virksomhet	10		
Sum anleggsmidler		1 286 011	1 945 189
Omløpsmidler			
Varer			
Lager av varer og annen beholdning	4	294 369	375 111
Sum varer		294 369	375 111
Fordringer			
Kundefordringer	10	21 966 192	26 481 527
Andre kortsiktige fordringer	3	14 852 258	11 195 073
Konsernfordringer	10		
Sum fordringer		36 818 451	37 676 600
Bankinnskudd, kontanter og lignende			
Bankinnskudd, kontanter o.l.	11	8 566 703	15 468 868
Sum bankinnskudd, kontanter og lignende		8 566 703	15 468 868
Sum omløpsmidler		45 679 522	53 520 579
SUM EIENDELER		46 965 533	55 465 768



Balanse

Beløp i: NOK	Note	2024	2023
BALANSE - EGENKAPITAL OG GJELD			
Egenkapital			
Innskutt egenkapital			
Aksjekapital	8		
Beholdning av egne aksjer	8		
Overkurs	8		
Annen innskutt egenkapital	8		
Opptjent egenkapital			
Fond	8	3 017 905	2 521 959
Annen egenkapital	8	147 812	269 202
Sum opptjent egenkapital		3 165 717	2 791 161
Sum egenkapital		3 165 717	2 791 161
Gjeld			
Langsiktig gjeld			
Annen langsiktig gjeld			
Gjeld til kredittinstitusjoner	9		654 512
Øvrig langsiktig gjeld	9	707 272	786 666
Sum annen langsiktig gjeld		707 272	1 441 178
Sum langsiktig gjeld		707 272	1 441 178
Kortsiktig gjeld			
Gjeld til kredittinstitusjoner	9		
Leverandørgjeld		3 202 595	3 260 583
Betalbar skatt	12		
Skyldig offentlige avgifter		6 983 274	6 682 079
Kortsiktig konserngjeld	10	11 854 433	24 663 042
Annen kortsiktig gjeld	3	21 052 243	16 627 726
Sum kortsiktig gjeld		43 092 544	51 233 429
Sum gjeld		43 799 816	52 674 607
SUM EGENKAPITAL OG GJELD		46 965 533	55 465 768



Årsregnskap 2024

Stabæk Fotball

Styrets årsberetning
Resultatregnskap
Balanse
Noter til regnskapet
Kontantstrømpstilling

Org.nr.: 968 135 600



Årsberetning 2024- STABÆK FOTBALL

Virksomhetens art og tilholdssted

STABÆK FOTBALL er en fotballklubb som holder til på Nadderud i Bærum kommune. Klubben har aktiviteter på både ungdoms-, bredde- og seniornivå. I 2025 vil A-lag herrer være i OBOS-ligaen mens A-lag kvinner vil være i Toppserien.

Organisasjon

Styret i Stabæk Fotball har bestått av Espen Moe (leder), Jonas Benkow (nestleder), Lene Engebretsen, Siri Nordeide Grønli, Anders Christensen, Bjørn Grepperud (styremedlemmer) og Christian Holter (varamedlem).

Klubbens administrasjon er ledet av Stian Sunde og delt inn i avdelinger for de ulike sportslige områdene; Dame og Herre A lag, Akademi jenter og gutter, Bredde og Samfunnsansvar.

Totalt sysselsetter klubben 86 årsverk.

Stabæk Fotball har en felles operativ organisasjon med Stabæk Fotball AS.

Styrets arbeid

20. mars 2024 var en merkedag i Stabæk Fotballs historie, da vedtok Bærum kommune at nytt stadion på Nadderud skal bygges. Byggingen er godt i gang og det planlegges for spill på nytt stadion med plass til 8000 tilskuere fra våren 2026. Dette er en sak Stabæk Fotball og ikke minst styrene og administrasjonen har jobbet med siden 2013 og det er meget gledelig at nytt stadion blir en realitet. Vi i Stabæk Fotball ser virkelig frem til bedre rammevilkår rundt fotballen og det er berettiget optimisme i forhold til nye muligheter for driften og aktiviteten i klubben generelt.

For øvrig har styrets arbeid til dels vært preget av at A-lag herrer har vært i OBOS-ligaen, da dette betyr færre inntekter generelt. A-lag herrer vil spille i OBOS også 2025 og det er første gang klubben spiller 2 år på rad i denne divisjonen. Til tross for dette har det vært god aktivitet i alle klubbens avdelinger og styret har gjennom året hatt fokus på god drift for samtlige sportslige avdelinger i hele klubben.

For øvrig har styret behandlet løpende saker som naturlig tilligger et styre for derigjennom å sikre forsvarlig drift.

Sportslig

A-lag herrer rykket dessverre ikke opp til Eliteserien, noe som var den klare ambisjonen da sesongen 2024 startet. Laget endte på en skuffende 7 plass, noe som betyr at laget spiller i OBOS-ligaen også i 2025. Laget skiftet også trener underveis i sesongen, Bob Bradley sluttet i september og Bjørn Helge Riise overtok som hovedtrener ut sesongen. Like før jul ble Jørgen Wålemark ansatt som trener for de neste 2 årene, med Bjørn Helge Riise som assistent-trener.

A-lag damer gjorde en god prestasjon ved å komme på 5. plass i Toppserien. Laget består av mange, unge lovende spillere og det er en viss optimisme for 2025 til å klatre ytterligere oppover tabellen. Jan Jønsson har vært trener i 2024 og vil også være trener i 2025.



Rekruttlag herrer beholdt plassen i 3 divisjon, mens rekruttlag damer beholdt plassen i den nye og spissede 2. divisjon.

Det arbeides fortsatt godt i begge Akademiene og det er tatt opp flere unge lovende spillere, både jenter og gutter, i de respektive A-lags stallene. I tillegg har vi mange spillere på yngre landslag, både på jente- og guttesiden. Det må også nevnes at G 16 og J 19 begge vant NM, veldig gode prestasjoner!

Det gode arbeidet med breddefotballen har fortsatt gjennom 2024 og det er nå over 800 spillere i Bredden. Den største utfordringen for breddeagene er anleggskapasitet, men det går på et vis, primært takket være administrasjonen, trenere og øvrig støtteapparat samt ivrige foreldre/foresatte.

Redegjørelse for årsregnskapet

Driften av klubben finansieres hovedsakelig gjennom spillersalg og inntekter fra den sentrale mediaavtalen i NTF. Vi har i 2024 ikke realisert noen nye vesentlige spillersalg, men hatt betydelige merinntekter fra tidligere års salg.

Samdriftsavtalen med Stabæk Fotball AS innebærer at netto spillerlogistikk overføres til Stabæk Fotball AS, og at selskapet samtidig dekker øvrig drift av klubben.

Driftsresultatet i klubben for 2024 er på 48,3 mill mot 37,3 mill i fjor. Årsresultat kr 374 556 tilsvarer resultatet av Breddeavdelingens drift i 2024.

Målsetningen på sikt er naturligvis at klubben leverer et positivt resultat for oppbygging av kapital til nødvendig utvikling av anlegg.

Samlet kontantstrøm fra driften i klubben var i 2024 negativ med 6,2 mill. Styret var forberedt på utviklingen som følge av budsjettert satsning for opprykk, men med reduserte driftsinntekter.

Ved utgangen av 2024 har klubben en positiv arbeidskapital på 2,5 mill, etter fratrukk av gjeld til Stabæk Fotball AS på 11,8 mill.

Utover den kortsiktige gjelden har klubben kun en langsiktig forpliktelse knyttet til «Livsvarige sesongkort» på kr 702'786'.

Totalkapitalen var ved utgangen av året 47 mill, sammenlignet med 55 mill året før. Egenkapitalandelen pr. 31.12.2024 var 6,7%, sammenlignet med 5,0 % pr. 31.12.2023

Fremtidig utvikling

Stabæk Fotball hadde, etter å ha realisert betydelige spillergevinster januar 2023 (gjelder særlig salg og videresalg av Gift Orban), relativt god økonomi i 2024. Imidlertid, når A-lag herrer forblir i OBOS-ligaen i 2025 og det så langt i 2024 og 2025 ikke har vært nye spillersalg av betydning, vil økonomien utover året være anstrengt. I dagens spillerstall har vi imidlertid betydelige verdier som styret forventer vil realiseres i gode spillersalg allerede i 2025, men også de kommende årene. Både klubb og SFAS arbeider parallelt med alternative finansielle løsninger for å sikre en mer stabil likviditet og drift i årene som kommer.

I tillegg ventes det at når det nærmer seg ferdigstilling av nytt stadion så vil dette ha en positiv føring på mer eller mindre alt som skjer i klubben, herunder fremtidige sponsorinntekter. Det er dog viktig å være klar over at det for Stabæk Fotball å flytte inn i nytt stadion også vil innebære betydelige kostnader, i form av investering i utstyr, kontormøbler og annet som følger med en flytting. Det er derfor viktig at det avsettes midler til slike, kommende kostnader.



Det er viktig at klubben fortsetter sitt gode arbeid med å utvikle talenter både på gutte- og jentesiden, dette vil være avgjørende i forhold til både omdømme og økonomi. En slik satsning er også i tråd med klubbens strategi og DNA.

Finansiell risiko

Stabæk Fotball er lite eksponert for finansiell risiko med unntak der spillersalg gjøres til utlandet og betaling skjer over flere år og i utenlandsk valuta. I slike tilfeller vurderes valutasikring fra gang til gang, i samråd med våre finansielle partnere.

Markedet for fotball generelt er bra og interessen økende. Dette bidrar til bl.a. bedre medieavtaler, noe som kommer toppklubbene, herunder Stabæk Fotball, til gode. Men økt tilgang til penger bidrar også til økte kostnader, særlig spillerlønninger. Spillerlønningen, både for herrer og kvinner, har skutt i været de siste årene. Tilsvarende har skjedd med overgangssummer. Nettopp derfor er det viktig å være dyktig i spillerlogistikk, noe vi i Stabæk til enhver tid tilstreber.

Stabæk Fotball har ingen rentebærende langsiktig gjeld og er derfor lite påvirket av renteøkninger.

Risikoen for tap på fordringer er vurdert som lav. Dersom en kjøpende klubb ikke overholder sine forpliktelser, er det mekanismer i UEFA som gjør at lisensen kan bli inndratt. Dette er et effektivt instrument og hovedårsaken til at det er veldig sjelden det blir tap på fordringer i Stabæk Fotball.

På bakgrunn av at A-lag herrer må spille i OBOS-ligaen i 2025 og pt ingen betydelige spillersalg har skjedd, vil likviditeten kunne bli anstrengt. Som nevnt over arbeides det med å finne gode løsninger. SFAS deltar naturligvis også aktivt i dette arbeidet. Dette gir klubben en underliggende trygghet og bidrar til klubben kan drives forsvarlig også i 2025.

Klubben har pr i dag ikke styreforsikring, men dette er noe som vurderes fortløpende.

Fortsatt drift

Grunnlaget for styrets konklusjon om fortsatt drift er basert på den plattform dagens drift er etablert på, den gode dialogen med SFAS, innsalg av sponsorkontrakter for 2025, et konservativt anslag på inntekter og mulighetene for realisering av merverdier i spillertroppen knyttet til A-lag Herrer.

I tillegg er det i ferd med å åpne seg et marked for salg av spillere innen kvinnefotballen og SFK ønsker å være en aktiv aktør i dette markedet. Til orientering ble 2 spillere fra SFK solgt ila 2024, og vi fikk vår andel da Justine Kielland gikk fra Brann til Wolfsburg i 2024.

Resultatdisponering

Styret foreslår følgende disponering av årsresultatet i STABÆK FOTBALL:

Annen egenkapital 374.556

Totalt disponert 374.556



Arbeidsmiljø

Klubben anser arbeidsmiljøet for godt og det har vært en positiv utvikling gjennom 2024 som vi ser fortsetter inn i 2025. For første gang i klubbens historie har vi ansatt en egen HR ansvarlig, og setter mer fokus på arbeidshverdagen og vår kultur.

Det har siste året vært høyere sykefravær enn foregående år, mye som følge av langtidsskadede spillere. Sykefraværet siste året utgjør ca 9.700 timer mot ca. 7.600 timer i 2023. Timene utgjør prosentvis omtrent samme andel av totale arbeidstimer, da skadede spillere har måttet erstattes med nye spillere.

Det har ikke vært skader eller ulykker blant klubbens ansatte, utover ordinære og påregnelige skader knyttet til fotball.

Likestilling og diskriminering

Den faktiske fordelingen mellom kvinner og menn for de ansatte (omregnet i heltids-stilling) er 18 kvinner og 68 menn, og for klubbens styre har fordelingen vært 2 kvinner og 4 menn. Etter klubbens oppfatning er gjeldende regelverk med hensyn til likestilling og diskriminering ivare tatt.

Det er heller ingen identifiserte underliggende kjønnsforskjeller knyttet til verken foreldrepermisjoner eller sykefravær. Gjennomsnittslønnen for kvinner ligger likt med gjennomsnittslønnen for menn innenfor sammenlignbare stillingsnivåer og erfaringsbakgrunn.

Klubben arbeider aktivt med å fremme likestilling, sikre like muligheter og hindre diskriminering. Karriereutviklingsmuligheter gis og rekruttering skjer basert på kriterier som er uavhengige av kjønn, etnisitet, seksuell legning mv., og vil ha et særlig fokus i den videre utviklingen og veksten i klubben. Det kan også nevnes at det er flere forskjellige nasjonaliteter blant klubbens ansatte.

Ytre miljø

Klubben jobber kontinuerlig med å kartlegge hvilke faktorer som har påvirkning på ytre miljø og iverksetter tiltak for å redusere disse faktorene.

Åpenhetsloven

Loven er kun vedtatt i Norge. Styret drøftet nivå og prosess for oss som klubb. Styret har vedtatt å følge forslaget fra administrasjonen om å kartlegge hvor de største risikoene ligger basert på landsrisiko, bransjerisiko, produktrisiko og intern risiko.
<https://www.stabak.no/nyheter/apenhetsloven>

Bærekraft

Klubben har fokus på å bidra til å nå FN's Bærekraftsmål, både gjennom egen virksomhet og i samarbeid med partnere. Det har blitt satt i gang flere prosjekter relatert til Bærekraftsmålene.


Arbeidet rundt vårt Gatelag er et viktig tiltak for mennesker med rusrelaterte utfordringer og som skal bidra til at deltakerne kommer seg bort fra rusen og får en mulighet til å komme inn i fast jobb eller skole. Vi har siden oppstarten i 2013 og frem til i dag bidratt til at mange tidligere stønadmottagere nå er lønnsinntagere i fast arbeid, også i vår egen klubb.

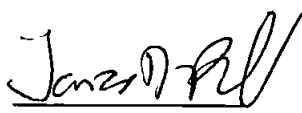
Klubben startet i 2023 også prosjektet «Stabæk Pluss» knyttet til forbyggende arbeid blant ungdom. Fra skole og andre etater får vi mange gode tilbakemeldinger om at dette er et viktig tiltak i vårt nærmiljø.





De siste årene har vi også satt et ekstra fokus på tiltak innenfor klima og miljø som bidrar til å gjøre Nadderud og klubben mer miljøvennlig bl.a. ved bedre håndtering av avfall. Stabæk Fotball ble i 2023 en del av et felles bærekraftstiltak i samarbeid med FN og Norges Fotball Forbund gjennom «Football for the Goals». Dette blir en viktig strategisk bærebjelke i klubben fremover.

Nadderud, 10. februar 2025


Espen Moe
Styreleder


Jonas Benkow
Nestleder


Anders Christensen
Styremedlem


Siri Nordeide Grønli
Styremedlem


Bjørn Grepperud
Styremedlem


Lene Engebretsen
Styremedlem


Stian Sunde
Daglig leder



Resultatregnskap

Stabæk Fotball

Driftsinntekter og driftskostnader	Note	2024	2023
Salgsinntekt	2, 3	172 438 091	161 882 702
Sum driftsinntekter		172 438 091	161 882 702
Lønnskostnad	5	73 898 290	68 888 460
Avskrivning av driftsmidler og immaterielle eiendeler	6	659 178	1 183 355
Annen driftskostnad	3, 5	49 585 713	54 471 074
Sum driftskostnader		124 143 181	124 542 889
Driftsresultat		48 294 910	37 339 812
Finansinntekter og finanskostnader			
Annen finansinntekt	7	1 275 844	2 081 275
Annen finanskostnad	7	49 196 197	38 842 300
Resultat av finansposter		-47 920 354	-36 761 025
Årsresultat		374 556	578 787
Avsatt til annen egenkapital		374 556	578 787
Sum overføringer	8	374 556	578 787



Balanse Stabæk Fotball

Eiendeler	Note	2024	2023
Anleggsmidler			
<i>Varige driftsmidler</i>			
Tomter, bygninger o.a. fast eiendom	6	815 368	1 156 434
Driftsløsøre, inventar o.a. utstyr	6, 9	470 643	788 755
Sum varige driftsmidler		1 286 011	1 945 189
Sum anleggsmidler		1 286 011	1 945 189
Omløpsmidler			
<i>Varer</i>			
Lager av varer og annen beholdning	4	294 369	375 111
Sum varer		294 369	375 111
<i>Fordringer</i>			
Kundefordringer	10	21 966 192	26 481 527
Andre kortsiktige fordringer	3	14 852 258	11 195 073
Sum fordringer		36 818 451	37 676 600
<i>Bankinnskudd, kontanter o.l</i>			
Bankinnskudd, kontanter o.l.	11	8 566 703	15 468 868
Sum bankinnskudd, kontanter o.l		8 566 703	15 468 868
Sum omløpsmidler		45 679 522	53 520 579
Sum eiendeler		46 965 533	55 465 768



Balanse Stabæk Fotball

Egenkapital og gjeld	Note	2024	2023
Egenkapital			
Opptjent egenkapital			
Fond	8	3 017 905	2 521 959
Annen egenkapital	8	147 812	269 202
Sum opptjent egenkapital		3 165 717	2 791 161
Sum egenkapital		3 165 717	2 791 161
Gjeld			
Annen langsiktig gjeld			
Gjeld til kredittinstitusjoner	9	0	654 512
Øvrig langsiktig gjeld	9	707 272	786 666
Sum annen langsiktig gjeld		707 272	1 441 178
Kortsiktig gjeld			
Leverandørgjeld		3 202 595	3 260 583
Skyldig offentlige avgifter		6 983 274	6 682 079
Gjeld til Stabæk Fotball AS	10	11 854 433	24 663 042
Annen kortsiktig gjeld	3	21 052 243	16 627 726
Sum kortsiktig gjeld		43 092 544	51 233 429
Sum gjeld		43 799 816	52 674 607
Sum egenkapital og gjeld		46 965 533	55 465 768

Bekkestua, den 19/2-2025

Styret i Stabæk Fotball

Stian Sunde
daglig leder

Espen Moe
styreleder

Jonas David Benkow
nestleder

Siri Merete Nordeide Grønli
styremedlem

Lene Engebretsen
styremedlem

Bjørn Robert Grepperud
styremedlem

Anders Mosen Christensen
styremedlem



Noter til regnskapet 2024

Regnskapsprinsipper

Årsregnskapet er satt opp i samsvar med regnskapsloven og god regnskapsskikk for øvrige foretak. Forutsetningen om fortsatt drift er lagt til grunn ved utarbeidelsen.

Bruk av estimater

Utarbeidelse av regnskap i samsvar med regnskapsloven krever bruk av estimater. Videre krever anvendelse av selskapets regnskapsprinsipper at ledelsen må utøve skjønn. Områder som i stor grad inneholder slike skjønnsmessige vurderinger, høy grad av kompleksitet, eller områder hvor forutsetninger og estimater er vesentlige for årsregnskapet, er beskrevet i notene.

Salgsinntekter

Inntekter ved salg av varer og tjenester vurderes til virkelig verdi av vederlaget, netto etter fradrag for merverdiavgift, returer, rabatter og andre avslag.

Klassifisering og vurdering av balanseposter

Eiendeler bestemt til varig eie eller bruk er klassifisert som anleggsmidler. Anleggsmidler er vurdert til anskaffelseskost. Omløpsmidler og kortsiktig gjeld omfatter normalt poster som forfaller til betaling innen ett år etter balansedagen, samt poster som knytter seg til varekretsløpet. Omløpsmidler vurderes til laveste verdi av anskaffelseskost og antatt virkelig verdi. Fordringer klassifiseres som omløpsmidler hvis de skal tilbakebetales i løpet av ett år. For gjeld er analoge kriterier lagt til grunn. Første års avdrag på langsiktige fordringer og langsiktig gjeld klassifiseres likevel ikke som omløpsmiddel og kortsiktig gjeld. Enkelte poster er vurdert etter andre regler.

Varige driftsmidler

Varige driftsmidler balanseføres og avskrives lineært til restverdi over driftsmidlenes forventede utnyttbare levetid. Ved endring i avskrivningsplan fordeles virkningen over gjenværende avskrivningstid ("knekkpunktmetoden"). Vedlikehold av driftsmidler kostnadsføres løpende. Påkostninger eller forbedringer tillegges driftsmidlets kostpris og avskrives i takt med driftsmidlet. Skillet mellom vedlikehold og påkostning/forbedring regnes i forhold til driftsmidlets stand ved kjøp av driftsmidlet.

Leide (leasede) driftsmidler balanseføres som driftsmidler hvis leiekontrakten anses som finansiell. Utgifter til leie av øvrige driftsmidler kostnadsføres som operasjonell. Forskuddsbetalinger balanseføres som forskuddsbetalt kostnad, og fordeles over leieperioden.

Varer

Lager av innkjøpte varer er vurdert til det laveste av anskaffelseskost etter FIFO-prinsippet, og netto salgsverdi. Egentilvirkede ferdigvarer og varer under tilvirkning vurderes til variabel tilvirkningskost.

Fordringer

Kundefordringer og andre fordringer er oppført i balansen til pålydende etter fradrag for avsetning til forventet tap. Avsetning for tap gjøres på grunnlag av individuelle vurderinger av de enkelte fordringene. I tillegg gjøres det for øvrige kundefordringer en uspesifisert avsetning for å dekke antatt tap.

Pensjoner

Idrettslaget er pliktig til å ha tjenestepensjonsordning etter lov om obligatorisk tjenestepensjon. Idrettslagets pensjonsordninger tilfredsstiller kravene i denne lov. Innbetalte innskudd til pensjonsordningen er kostnadsført i regnskapet etterhvert som det er innbetalt.

Skatt

Idrettsklubben er ikke skattepliktig.

Valuta

Pengeposter i utenlandsk valuta er omregnet til balansedagens kurs.



Noter til regnskapet 2024

Kontantstrømoppstilling

Kontantstrømoppstillingen utarbeides etter den indirekte metoden. Kontanter og kontantekvivalenter omfatter kontanter, bankinnskudd og andre kortsiktige likvide plasseringer som umiddelbart og med uvesentlig kursrisiko kan konverteres til kjente kontantbeløp og med gjenværende løpetid mindre enn tre måneder fra anskaffelsesdato.

Note 2 Salgsinntekter

Per virksomhetsområde	2024	2023
Media NTF	21 993 050	29 088 144
Medlemsinntekter og aktivitetsinntekter	13 049 982	12 514 342
Spillersalg	50 476 648	59 339 299
Spillersalg SFK	243 750	0
Tilskudd, gaver mm	8 981 709	8 104 356
Samarbeidsavtale Stabæk Fotball AS	58 016 814	29 510 665
Andre inntekter	19 676 138	23 325 896
Sum	172 438 091	161 882 702

Geografisk fordeling	2024	2023
Norge	172 438 091	161 882 702
Sum	172 438 091	161 882 702

Note 3 Forpliktelser og rettigheter ved spillerkjøp/spillersalg som ikke er opptatt i idrettslagets balanse

Stabæk Fotball har i forbindelse med kjøp av spillere garantert selgende klubb ytterligere oppgjør etter et gitt antall spilte kamper eller ved videresalg. Ved salg av spillere har Stabæk Fotball rett til ytterligere oppgjør etter et gitt antall spilte kamper eller ved videresalg. Inntektene/kostnadene tas først når antall kamper er spilt eller videresalg er gjennomført.

De økonomiske rettighetene til spillerne i Stabæk Fotball er eid av Stabæk Fotball AS, foruten rettighetene til spillerne i SFK. Således vil disse latente forpliktelsene og latente gevinstene viderebelastes/godskrives fra Stabæk Fotball og til Stabæk Fotball AS når dette er aktuelt

Note 4 Varer

	2024	2023
Innkjøpte handelsvarer	294 369	375 111
Sum	294 369	375 111



Noter til regnskapet 2024

Note 5 Lønnskostnader, antall ansatte, godtgjørelser, lån til ansatte mm

Lønnskostnader	2024	2023
Lønninger	62 725 693	56 795 332
Arbeidsgiveravgift	7 997 591	8 032 383
Pensjonskostnader	1 697 236	1 609 973
Andre ytelser	1 477 769	2 450 772
Sum	73 898 290	68 888 460

Gjennomsnittlig antall årsverk sysselsatt i regnskapsåret 86 79

Ytelser til ledende personer	Daglig leder	Styret
Lønn	1 417 837	0
Pensjonsutgifter	0	0
Styrehonorar	0	0
Annen godtgjørelse	16 295	0
Sum	1 434 132	0

Det er ikke gitt lån/sikkerhetsstillelse til daglig leder, styrets leder eller andre nærstående parter.

OTP

Idrettslaget er pliktig til å ha tjenestepensjonsordning etter lov om obligatorisk tjenestepensjon. Idrettslagets pensjonsordninger tilfredsstiller kravene i denne lov.

Revisor

Kostnadsført honorar til revisor for 2024 utgjør kr 119 251 ekskl.mva.

Lovpålagt revisjon	61 251
Andre tjenester	58 000
Sum honorar til revisor	119 251

Note 6 Varige driftsmidler

	Bane og anlegg	Driftsløsøre, inventar o.a utstyr	Totalt
Anskaffelseskost 01.01	9 934 722	1 853 995	11 788 717
Tilgang	0	0	0
Avgang	0	0	0
Anskaffelseskost 31.12	9 934 722	1 853 995	11 788 717
Akk. av-/nedskrivninger 31.12	-9 119 354	-1 383 352	-10 502 706
Balansført verdi 31.12	815 368	470 643	1 286 011
Årets avskrivninger	341 066	318 112	659 178
Avskrivningsplan	Lineær	Lineær	
Økonomisk levetid	7-15 år	3-5 år	

Stabæk Fotball

Side 7



Noter til regnskapet 2024

Note 7 Spesifikasjon av finansinntekter og finanskostnader

Finansinntekter	2024	2023
Annen finansinntekt	12 451	12 562
Valutagevinst (Agio)	1 263 393	2 068 713
Sum finansinntekter	1 275 844	2 081 275

Finanskostnader	2024	2023
Annen finanskostnad	48 860 990	38 842 300
Valutatap (Disagio)	335 208	0
Sum finanskostnader	49 196 198	38 842 300

Av finanskostnadene for 2024 dreier kr 48 831 421,- seg om forhold forbundet med spillersalg gjennomført i 2024. Kostnadene er opprinnelig inntekt som er overført til Stabæk Fotball AS i henhold til samarbeidsavtale og som videre fremkommer som finanskostnad i Stabæk Fotball.

Note 8 Egenkapital

	Annen egenkapital	Utviklingsfond	Cup og aktivitetsfond	Anleggfond	Sum egenkapital
Pr. 01.01.	269 202	300 000	736 459	1 485 500	2 791 161
Disponering fond 2024	-495 946	0	245 946	250 000	0
Årest resultat	374 556	0	0	0	374 556
Pr. 31.12.	147 812	300 000	982 405	1 735 500	3 165 717

Utskilling av fond på MNOK 3,02 er gått til 3 ulike fond:

- Cup og aktivitetsfond: skal finansieres fremover av dugnader i breddefotballen og er en sikring av midler for å øke engasjement og deltakelse på dugnader.
- Anleggfond: skal benyttes til flere flater for breddefotballen i fremtiden.
- Utviklingsfond: er kommet på plass for å sikre selvstendige beslutninger for breddefotballen



Noter til regnskapet 2024

Note 9 Fordringer, gjeld, pantstillelser og garantier m.v

	2024	2023
Langsiktig gjeld med forfall senere enn fem år	0	0
Gjeld som er sikret ved pant o.l.	2024	2023
Gjeld til kredittinstitusjoner	0	-654 512
Øvrig langsiktig gjeld	-707 272	-786 666
Sum	-707 272	-1 441 178
Balanseført verdi av pantsatte eiendeler	2024	2023
Driftsløsøre, inventar og utstyr	0	0
Sum	0	0

Det er ikke tatt pant i klubbens eiendeler, men banken har motregningsrett mot klubbens øvrige konti. Av bokført annen langsiktig gjeld utgjør kr 707 272,- forhåndssolgte livstids sesongkort.

Note 10 Mellomværende med selskap i samme konsern

Mellomværende med nærstående	2024	2023
SFK egen gjeld til Stabæk Fotball AS	3 219 694	3 219 694
Kortsiktig gjeld Stabæk Fotball AS	8 634 739	21 443 348

Note 11 Bankinnskudd

	2024	2023
Bundne skattetrekksmidler	2 151 650	2 101 759

Note 12 Skatt

Som idrettslag er klubben ikke skattepliktig.



Stabæk Fotball

KONTANTSTRØMSOPPSTILLING 2024

	2024	2023
Kontantstrøm fra driften:		
Res. før skattekostnad på ordinære og e.o. poster	374 557	578 788
Periodens betalte skatt	0	0
Avskrivninger	659 178	1 183 355
Nedskrivninger	0	0
Netto tap/gevinst ved salg av aksjer/driftsmidler	0	0
Egenkapitaltransaksjoner	0	0
Endring ifm bruk av egenkapitalmetoden	0	0
Endring i varelager	80 742	-283 056
Endring i kundefordringer	4 515 335	-13 744 167
Endring i leverandørgjeld	-57 988	673 473
Endring i annen gjeld/fordringer	-11 740 083	22 115 330
Netto kontantstrøm fra driften	-6 168 259	10 523 723
Kontantstrøm fra investeringsaktiviteter:		
Innbetaling ved salg av varige driftsmidler	0	0
Utbetaling ved kjøp av varige driftsmidler	0	-918 400
Innbetaling ved salg av aksjer/obligasjoner	0	0
Utbetaling ved kjøp av aksjer/obligasjoner	0	0
Netto endring langsiktige fordringer	0	0
Netto kontantstrøm investeringsaktiviteter	0	-918 400
Netto kontantstrøm fra virksomheten	-6 168 259	9 605 323
Kontantstrøm fra finansieringsaktiviteter:		
Endring av langsiktig gjeld	-733 906	-733 946
Endring kassakreditt	0	0
Mottatt konsernbidrag/utbytte	0	0
Utbetaling ved utbytte	0	0
Andre endringer	0	0
Innbetaling av ny egenkapital / kjøp og salg egne aksjer	0	0
Netto kontantstrøm fra finansaktivitet	-733 906	-733 946
Kontanter og kontantekvivalenter:		
Netto endring i kontanter ol.	-6 902 165	8 871 377
Beholdning kontanter ol. ved 01.01	15 468 868	6 597 491
Beholdning kontanter ol. ved 31.12	8 566 703	15 468 868



BDO AS
Kobbegate 2
Postboks 1786 Sentrum
7416 Trondheim

Uavhengig revisors beretning

Til årsmøtet i Stabæk Fotball

Konklusjon

Vi har revidert årsregnskapet til Stabæk Fotball.

Årsregnskapet består av:

- Balanse per 31. desember 2024
- Resultatregnskap 2024
- Kontantstrømoppstilling for regnskapsåret avsluttet per denne datoen
- Noter til årsregnskapet, herunder et sammendrag av viktige regnskapsprinsipper.

Etter vår mening:

- Oppfyller årsregnskapet gjeldende lovkrav, og
- Gir årsregnskapet et rettviseende bilde av klubbens finansielle stilling per 31. desember 2024 og av dens resultat og kontantstrømmer for regnskapsåret i samsvar med regnskapslovens regler og god regnskapskikk i Norge.

Grunnlag for konklusjonen

Vi har gjennomført revisjonen i samsvar med International Standards on Auditing (ISA-ene). Våre oppgaver og plikter i henhold til disse standardene er beskrevet nedenfor under Revisors oppgaver og plikter ved revisjonen av årsregnskapet. Vi er uavhengige av organisasjonen i samsvar med kravene i relevante lover og forskrifter i Norge og International Code of Ethics for Professional Accountants (inkludert internasjonale uavhengighetsstandarder) utstedt av International Ethics Standards Board for Accountants (IESBA-reglene), og vi har overholdt våre øvrige etiske forpliktelser i samsvar med disse kravene. Innhentet revisjonsbevis er etter vår vurdering tilstrekkelig og hensiktsmessig som grunnlag for vår konklusjon.

Annen informasjon

Styret og daglig leder (ledelsen) er ansvarlig for annen informasjon. Annen informasjon består av årsberetningen.

Vår konklusjon om årsregnskapet ovenfor dekker ikke annen informasjon.

I forbindelse med revisjonen av årsregnskapet er det vår oppgave å lese annen informasjon. Formålet er å vurdere hvorvidt det foreligger vesentlig inkonsistens mellom annen informasjon og årsregnskapet og den kunnskap vi har opparbeidet oss under revisjonen av årsregnskapet, eller hvorvidt informasjon i annen informasjon ellers fremstår som vesentlig feil. Vi har plikt til å rapportere dersom annen informasjon fremstår som vesentlig feil. Vi har ingenting å rapportere i så henseende.

Konklusjon om årsberetningen

Basert på kunnskapen vi har opparbeidet oss i revisjonen, mener vi at årsberetningen

- er konsistent med årsregnskapet og
- inneholder de opplysninger som skal gis i henhold til gjeldende lovkrav.



Styret og daglig leders ansvar for årsregnskapet

Styret og daglig leder (ledelsen) er ansvarlig for å utarbeide årsregnskapet og for at det gir et rettviseende bilde i samsvar med regnskapslovens regler og god regnskapskikk i Norge. Ledelsen er også ansvarlig for slik intern kontroll som den finner nødvendig for å kunne utarbeide et årsregnskap som ikke inneholder vesentlig feilinformasjon, verken som følge av misligheter eller utilsiktede feil.

Ved utarbeidelsen av årsregnskapet må ledelsen ta standpunkt til klubbens evne til fortsatt drift og opplyse om forhold av betydning for fortsatt drift. Forutsetningen om fortsatt drift skal legges til grunn for årsregnskapet så lenge det ikke er sannsynlig at virksomheten vil bli avvirket.

Revisors oppgaver og plikter ved revisjonen av årsregnskapet

Vårt mål er å oppnå betryggende sikkerhet for at årsregnskapet som helhet ikke inneholder vesentlig feilinformasjon, verken som følge av misligheter eller utilsiktede feil, og å avgi en revisjonsberetning som inneholder vår konklusjon. Betryggende sikkerhet er en høy grad av sikkerhet, men ingen garanti for at en revisjon utført i samsvar med ISA-ene, alltid vil avdekke vesentlig feilinformasjon. Feilinformasjon kan oppstå som følge av misligheter eller utilsiktede feil. Feilinformasjon er å anse som vesentlig dersom den enkeltvis eller samlet med rimelighet kan forventes å påvirke de økonomiske beslutningene som brukerne foretar på grunnlag av årsregnskapet.

For videre beskrivelse av revisors oppgaver og plikter vises det til:

<https://revisorforeningen.no/revisjonsberetninger>

BDO AS

Arve Garberg
statsautorisert revisor
(elektronisk signert)

Penneo Dokumentnøkkel: EPTHM-E6T05-K6TON-ESIZL-VFPTT-KGIDP



PENNEO

Signaturene i dette dokumentet er juridisk bindende. Dokument signert med "Penneo™ - sikker digital signatur". De signerende parter sin identitet er registrert, og er listet nedenfor.

"Med min signatur bekrefter jeg alle datoer og innholdet i dette dokument."

Garberg, Arve

Partner

På vegne av: BDO AS

Serienummer: no_bankid:9578-5997-4-37045

IP: 188.95.xxx.xxx

2025-02-12 19:11:36 UTC



Penneo Dokumentnøkkel: EPTHM-E6T0S-K6TON-EBIZL-VFPTT-KGIDP

Dette dokumentet er signert digitalt via **Penneo.com**. De signerte dataene er validert ved hjelp av den matematiske hashverdien av det originale dokumentet. All kryptografisk bevisføring er innebygd i denne PDF-en for fremtidig validering.

Dette dokumentet er forseglest med et kvalifisert elektronisk segl ved bruk av et sertifikat og et tidsstempel fra en kvalifisert tilstjenesteleverandør.

Slik kan du bekrefte at dokumentet er originalt

Når du åpner dokumentet i Adobe Reader, kan du se at det er sertifisert av **Penneo A/S**. Dette beviser at innholdet i dokumentet ikke har blitt endret siden tidspunktet for signeringen. Bevis for de individuelle signatørens digitale signaturer er vedlagt dokumentet.

Du kan bekrefte de kryptografiske bevisene ved hjelp av Penneos validator, <https://penneo.com/validator>, eller andre valideringsverktøy for digitale signaturer.