



ÅRSREGNSKAPET FOR REGNSKAPSÅRET 2020 - GENERELL INFORMASJON

Enheten

Organisasjonsnummer: 819 399 492
Organisasjonsform: Aksjeselskap
Foretaksnavn: GROWTH INVESTMENT MANAGEMENT AS
Forretningsadresse: Myntgata 2
0151 OSLO

Regnskapsår

Årsregnskapets periode: 01.01.2020 - 31.12.2020

Konsern

Morselskap i konsern: Ja
Konsernregnskap lagt ved: Nei

Regnskapsregler

Regler for små foretak benyttet: Ja
Benyttet ved utarbeidelsen av årsregnskapet til selskapet: Regnskapslovens alminnelige regler

Årsregnskapet fastsatt av kompetent organ

Bekreftet av representant for selskapet: Jostein Pettersen
Dato for fastsettelse av årsregnskapet: 27.05.2021

Grunnlag for avgivelse

År 2020: Årsregnskapet er elektronisk innlevert
År 2019: Tall er hentet fra elektronisk innlevert årsregnskap fra 2020

Det er ikke krav til at årsregnskapet m.v. som sendes til Regnskapsregisteret er undertegnet. Kontrollen på at dette er utført ligger hos revisor/enhetens øverste organ. Sikkerheten ivaretas ved at innsender har rolle/rettighet for innsending av årsregnskapet via Altinn, og ved at det bekreftes at årsregnskapet er fastsatt av kompetent organ.

Brønnøysundregistrene, 30.06.2022



Resultatregnskap

Beløp i: NOK	Note	2020	2019
RESULTATREGNSKAP			
Inntekter			
Honorarinntekter		8 620 231	3 637 401
Sum inntekter		8 620 231	3 637 401
Kostnader			
Lønnskostnad	2	4 631 378	5 732 119
Ordinære avskrivninger	6	7 584	7 584
Annen driftskostnad	2	754 530	1 274 977
Sum kostnader		5 393 492	7 014 680
Driftsresultat		3 226 739	-3 377 279
Finansinntekter og finanskostnader			
Annen renteinntekt		418	875
Sum finansinntekter		418	875
Annen rentekostnad		907	
Sum finanskostnader		907	
Netto finans		-489	875
Ordinært resultat før skattekostnad		3 226 250	-3 376 403
Ordinært resultat etter skattekostnad		3 226 250	-3 376 403
Årsresultat		3 226 250	-3 376 403
Årsresultat etter minoritetsinteresser		3 226 250	-3 376 403
Totalresultat		3 226 250	-3 376 403
Overføringer og disponeringer			
Udekket tap		14 940	-3 376 403
Avsatt til annen egenkapital		3 211 310	
Sum overføringer og disponeringer	3	3 226 250	-3 376 403



Balanse

Beløp i: NOK	Note	2020	2019
BALANSE - EIENDELER			
Anleggsmidler			
Immaterielle eiendeler			
Varige driftsmidler			
Driftsløsøre, inventar o.a. utstyr	6	2 529	10 113
Sum varige driftsmidler		2 529	10 113
Finansielle anleggsmidler			
Investeringer i tilknyttet selskap	7	1 930 686	746 796
Sum finansielle anleggsmidler		1 930 686	746 796
Sum anleggsmidler		1 933 215	756 909
Omløpsmidler			
Varer			
Fordringer			
Kundefordringer			251 875
Andre kortsiktige fordringer			10 763
Sum fordringer			262 638
Bankinnskudd, kontanter og lignende			
Bankinnskudd, kontanter o.l.		925 436	1 283 158
Sum bankinnskudd, kontanter og lignende		925 436	1 283 158
Sum omløpsmidler		925 436	1 545 796
SUM EIENDELER		2 858 651	2 302 705
BALANSE - EGENKAPITAL OG GJELD			
Egenkapital			
Innskutt egenkapital			
Aksjekapital	3, 4	1 095 360	1 428 159



Balanse

Beløp i: NOK	Note	2020	2019
Beholdning av egne aksjer			-57 292
Sum innskutt egenkapital		1 095 360	1 370 868
Opptjent egenkapital			
Annen egenkapital		486 800	
Udekket tap			14 940
Sum opptjent egenkapital		486 800	-14 940
Sum egenkapital	3	1 582 160	1 355 928
Sum langsiktig gjeld		0	0
Kortsiktig gjeld			
Leverandørgjeld		44 206	6 347
Skyldig offentlige avgifter		399 941	342 042
Annen kortsiktig gjeld		832 344	598 389
Sum kortsiktig gjeld		1 276 491	946 778
Sum gjeld		1 276 491	946 778
SUM EGENKAPITAL OG GJELD		2 858 651	2 302 705



Brønnøysundregistrene

ÅRSREGNSKAP FOR REGNSKAPSÅRET 2020 - GENERELL INFORMASJON

Journalnummer: 2021 438444

Enheten

Organisasjonsnummer: 819 399 492
Organisasjonsform: Aksjeselskap
Foretaksnavn: GROWTH INVESTMENT MANAGEMENT AS
Forretningsadresse: Myntgata 2
0151 OSLO

Regnskapsår

Årsregnskapets periode: 01.01.2020 - 31.12.2020

Konsern

Morselskap i konsern: Ja
Konsernregnskap lagt ved: Nei

Regnskapsregler

Regler for små foretak benyttet: Ja
Benyttet ved utarbeidelsen av
årsregnskapet til selskapet: Regnskapslovens alminnelige regler

Årsregnskapet fastsatt av kompetent organ

Bekreftet av representant for selskapet: Jostein Pettersen
Dato for fastsettelse av årsregnskapet: 27.05.2021

Revisjon

Årsregnskapet er utarbeidet av ekstern
autorisert regnskapsfører: Ja
Ekstern autorisert regnskapsfører har i
løpet av regnskapsåret bistått ved den
løpende regnskapsføringen eller utført
andre tjenester for selskapet enn å
utarbeide årsregnskapet: Ja

Grunnlag for avgivelse

År 2020: Årsregnskap er elektronisk innlevert.
År 2019: Tall er hentet fra elektronisk innlevert årsregnskap fra 2020.

Det er ikke krav til at årsregnskapet m.v. som sendes til Regnskapsregisteret er undertegnet. Kontrollen på at dette er utført ligger hos revisor/enhetens øverste organ. Sikkerheten ivaretas ved at innsender har rolle/rettighet for innsending av årsregnskapet via Altinn, og ved at det bekreftes at årsregnskapet er fastsatt av kompetent organ.

Brønnøysundregistrene, 03.07.2021

Brønnøysundregistrene
Postadresse: Postboks 900, 8910 Brønnøysund
Telefon: 75 00 75 00
E-post: firmapost@brreg.no Internett: www.brreg.no
Organisasjonsnummer: 974 760 673



Organisasjonsnr: 819 399 492
GROWTH INVESTMENT MANAGEMENT AS

RESULTATREGNSKAP

Beløp i: NOK	Note	2020	2019
RESULTATREGNSKAP			
Inntekter			
Honorarinntekter		8 620 231	3 637 401
Sum inntekter		8 620 231	3 637 401
Kostnader			
Lønnskostnad	2	4 631 378	5 732 119
Ordinære avskrivninger	6	7 584	7 584
Annen driftskostnad	2	754 530	1 274 977
Sum kostnader		5 393 492	7 014 680
Driftsresultat		3 226 739	-3 377 279
Finansinntekter og finanskostnader			
Annen renteinntekt		418	875
Sum finansinntekter		418	875
Annen rentekostnad		907	
Sum finanskostnader		907	
Netto finans		-489	875
Ordinært resultat før skattekostnad		3 226 250	-3 376 403
Ordinært resultat etter skattekostnad		3 226 250	-3 376 403
Årsresultat		3 226 250	-3 376 403
Årsresultat etter minoritetsinteresser		3 226 250	-3 376 403
Totalresultat		3 226 250	-3 376 403
Overføringer og disponeringer			
Udekket tap		14 940	-3 376 403
Avsatt til annen egenkapital		3 211 310	
Sum overføringer og disponeringer	3	3 226 250	-3 376 403



Organisasjonsnr: 819 399 492
GROWTH INVESTMENT MANAGEMENT AS

BALANSE

Beløp i: NOK **Note** **2020** **2019**

BALANSE - EIENDELER

Anleggsmidler Immaterielle eiendeler

Varige driftsmidler

Driftsløsøre, inventar o.
a. utstyr 6 2 529 10 113
Sum varige driftsmidler 2 529 10 113

Finansielle anleggsmidler

Investeringer i
tilknyttet selskap 7 1 930 686 746 796
Sum finansielle
anleggsmidler 1 930 686 746 796

Sum anleggsmidler 1 933 215 756 909

Omløpsmidler

Varer

Fordringer

Kundefordringer 251 875
Andre kortsiktige
fordringer 10 763
Sum fordringer 262 638

Bankinnskudd, kontanter og lignende

Bankinnskudd, kontanter o.
l. 925 436 1 283 158
Sum bankinnskudd,
kontanter og lignende 925 436 1 283 158

Sum omløpsmidler 925 436 1 545 796

SUM EIENDELER 2 858 651 2 302 705

BALANSE - EGENKAPITAL OG GJELD

Egenkapital

Innskutt egenkapital

Aksjekapital 3, 4 1 095 360 1 428 159
Beholdning av egne aksjer -57 292
Sum innskutt egenkapital 1 095 360 1 370 868

Opptjent egenkapital

Annen egenkapital 486 800



Udekket tap			14 940
Sum opptjent egenkapital		486 800	-14 940
Sum egenkapital	3	1 582 160	1 355 928
Sum langsiktig gjeld		0	0
Kortsiktig gjeld			
Leverandørgjeld		44 206	6 347
Skyldig offentlige avgifter		399 941	342 042
Annen kortsiktig gjeld		832 344	598 389
Sum kortsiktig gjeld		1 276 491	946 778
Sum gjeld		1 276 491	946 778
SUM EGENKAPITAL OG GJELD		2 858 651	2 302 705



Organisasjonsnr: 819 399 492
GROWTH INVESTMENT MANAGEMENT AS

NOTEOPPLYSNINGER - SELSKAP - alle poster oppgitt i hele tall

Note

Antall aksjer og aksjeeiere

<u>Aksjeklasse</u>	<u>Ant. aksjer</u>	<u>Pålydende</u>	<u>Bokført verdi</u>
A-aksjer	46124.00	3.00	138372.00
B-aksjer	318996.00	3.00	956988.00

<u>Aksjeeiere - fritekst</u>	<u>Antall</u>	<u>Eierandel</u>	<u>Aksjeklasse</u>
Springcorp Growth AS	318996.00	87.37%	B-aksjer
Høknes Invest AS	23062.00	6.32%	A-aksjer
Jsp Invest AS	23062.00	6.32%	A-aksjer

<u>Sum</u>	<u>Sum antall</u>	<u>Sum eierandel</u>
	365120.00	100.00%

Note

Ytelser til ledende personer

Er det gitt ytelser til ledende person: Nei

Ytelser til daglig leder

<u>Ytelser</u>	<u>Lønn</u>	<u>Pensj.forpl.</u>	<u>Andre godtgj.</u>
----------------	-------------	---------------------	----------------------

Note

Antall årsverk i regnskapsåret

Virksomheten har hatt følgende antall årsverk:
2.00

Note

Lån og sikkerhetsstillelse til ledende personer og aksjeeiere

Er det gitt lån eller sikkerhetsstillelse til ledende personer: Nei

Note

Konsern, tilknyttet selskap og datterselskap


Tilknyttet selskap/datterselskap


<u>Navn og adresse</u>	<u>Eierandel</u>	<u>Stemmeandel</u>	<u>Egenkapital</u>	<u>Resultat</u>
------------------------	------------------	--------------------	--------------------	-----------------




Spring Dogu Holding AS, Oslo	1.42%	93.49%	49268902.00	-2021822.00
Spring Exam Holding AS, Oslo	1.17%	92.23%	44345929.00	-910923.00
Spring BIM Holding AS	1.16%	92.15%	28287328.00	-499031.00
Spring Health Holding AS	1.11%	91.83%	17622712.00	-104718.00



 Legally signed by
Jostein S Pettersen
19.04.2021

 Legally signed by
Gunnar
19.04.2021

 Legally signed by
Are Helge Traasdahl
25.05.2021

Årsregnskap 2020

Growth Investment Management AS

Resultatregnskap
Balanse

Org.nr.: 819 399 492



Resultatregnskap

Growth Investment Management AS

Driftsinntekter og driftskostnader	Note	2020	2019
Honorarinntekter		8 620 231	3 637 401
Sum driftsinntekter		8 620 231	3 637 401
Lønnskostnad	2	4 631 378	5 732 119
Ordinære avskrivninger	6	7 584	7 584
Annen driftskostnad	2	754 530	1 274 977
Sum driftskostnader		5 393 492	7 014 680
Driftsresultat		3 226 739	-3 377 279
Finansinntekter og finanskostnader			
Renteinntekter		418	875
Rentekostnader		907	0
Resultat av finansposter		-489	875
Ordinært resultat før skatt		3 226 250	-3 376 403
Ordinært resultat		3 226 250	-3 376 403
ÅRSRESULTAT		3 226 250	-3 376 403
Overføringer			
Avsatt til annen egenkapital		3 211 310	0
Overført fra overkurs		-14 940	3 376 403
Sum overføringer	3	3 226 250	-3 376 403



Balanse

Growth Investment Management AS

EIENDELER	Note	2020	2019
Anleggsmidler			
Varige driftsmidler			
Driftsløsøre, inventar o.a. utstyr	6	2 529	10 113
Sum varige driftsmidler		2 529	10 113
Finansielle anleggsmidler			
Investeringer i tilknyttet selskap	7	1 930 686	746 796
Sum finansielle anleggsmidler		1 930 686	746 796
Sum anleggsmidler		1 933 215	756 909
Omløpsmidler			
Fordringer			
Kundefordringer		0	251 875
Andre kortsiktige fordringer		0	10 763
Sum fordringer		0	262 638
Bankinnskudd, kontanter o.l.		925 436	1 283 158
Sum omløpsmidler		925 436	1 545 796
SUM EIENDELER		2 858 651	2 302 705



Balanse

Growth Investment Management AS

EGENKAPITAL OG GJELD	Note	2020	2019
Egenkapital			
Innskutt egenkapital			
Aksjekapital	3, 4	1 095 360	1 428 159
Egne aksjer		0	-57 292
Sum innskutt egenkapital		1 095 360	1 370 868
Opptjent egenkapital			
Annen egenkapital		486 800	0
Udekket tap		0	-14 940
Sum opptjent egenkapital		486 800	-14 940
Sum egenkapital	3	1 582 160	1 355 928
Gjeld			
Kortsiktig gjeld			
Leverandørgjeld		44 206	6 347
Skyldig offentlige avgifter		399 941	342 042
Annen kortsiktig gjeld		832 344	598 389
Sum kortsiktig gjeld		1 276 491	946 778
Sum gjeld		1 276 491	946 778
SUM EGENKAPITAL OG GJELD		2 858 651	2 302 705

Oslo, 19.04.2021

Styret i Growth Investment Management AS

Jostein Pettersen
styreleder

Gunnar Sellæg
styremedlem

Are Traasdahl
styremedlem



Growth Investment Management AS

Noter 2020

Note 1 Regnskapsprinsipper

Årsregnskapet er satt opp i samsvar med regnskapsloven og NRS 8 - God regnskapsskikk for små foretak.

Salgsinntekter og kostnader

Inntektsføring skjer etter opptjeningsprinsippet, som normalt vil være leveringstidspunktet for varer og tjenester. Utgifter kostnadsføres i samme periode som tilhørende inntekt.

Hovedregel for vurdering og klassifisering av eiendeler og gjeld

Eiendeler bestemt til varig eie eller bruk i virksomheten er klassifisert som anleggsmidler.

Anleggsmidler vurderes til anskaffelseskost, men nedskrives til virkelig verdi når verdifallet forventes ikke å være forbigående. Langsiktig gjeld balanseføres til nominelt beløp på etableringstidspunktet.

Øvrige eiendeler er klassifisert som omløpsmidler, og omfatter i likhet med kortsiktig gjeld poster som forfaller til betaling innen 1 år, samt poster som knytter seg til varekretsløpet. Omløpsmidler vurderes til laveste av anskaffelseskost og virkelig verdi. Kortsiktig gjeld balanseføres til nominelt beløp på etableringstidspunktet.

Fordringer

Kundefordringer og andre fordringer oppføres til pålydende etter fradrag for avsetning til forventet tap. Avsetning til tap gjøres på grunnlag av en individuell vurdering av de enkelte fordringene.

Skatt

Skattekostnaden i resultatregnskapet omfatter både periodens betalbare skatt og endring i utsatt skatt med mindre annet er opplyst om i note. Utsatt skatt er beregnet med 25% på grunnlag av de midlertidige forskjeller som eksisterer mellom regnskapsmessige og skattemessige verdier. Skatteøkende og skattereduserende midlertidige forskjeller er utlignet og nettoført.

Note 2 Lønnskostnader, antall ansatte, ytelser til ledende personer, revisor, m.v.

Lønnskostnader	2020	2019
Lønninger	3 857 633	4 598 128
Arbeidsgiveravgift og finansskatt	719 494	1 055 465
Pensjonskostnader	48 599	62 151
Andre ytelser	5 652	16 375
Sum	4 631 378	5 732 119
Gjennomsnittlig antall ansatte	2	3

Selskapet er pliktig til å ha tjenstepensjonsordning etter lov om obligatorisk tjenstepensjon. Ordningen er opprettet og oppfyller kravene etter denne loven.

Det er ikke utbetalt godtgjørelse til ledende personer eller styre.

Revisor

Kostnadsført revisjonshonorar i 2020 utgjør kr 41 595 ekskl. mva. Herav kr 2 840 i honorar for andre tjenester.

Selskapet har forholdsmessig fradrag for mva.

Note 3 Egenkapital

	Aksjekapital	Egne aksjer	Udekket tap	Annen EK	Sum
<i>Årets endring i egenkapital</i>					
Egenkapital pr. 01.01	1 428 159	-57 292	-14 940	0	1 355 927
Ekstraordinært utbytte	0	0	0	-2 674 505	-2 674 505
Kapitalnedsettelse ved sletting av B-aksjer	-325 512	0	0	0	-325 512
Kapitalnedsettelse ved sletting av C-aksjer	-7 287	57 292	0	-50 005	0
Årsresultat	0	0	14 940	3 211 310	3 226 250
Egenkapital 31.12	1 095 360	0	0	486 800	1 582 160



Growth Investment Management AS

Noter 2020

Note 4 Aksjekapital og aksjonærinformasjon

Aksjekapitalen i selskapet pr. 31.12.2020 består av følgende aksjeklasser:

	Antall	Pålydende	Balanseført
A-aksjer	46 124	3,00	138 372
B-aksjer	318 996	3,00	956 988
Totalt	365 120		1 095 360

Eierstruktur:

Aksjonærene i selskapet pr. 31.12.2020 var :

	A-aksjer	B-aksjer	Eierandel	Stemmeandel
Høknes Invest AS	23 062	0	6,3 %	37,2 %
JSP Invest AS	23 062	0	6,3 %	37,2 %
Springcorp Growth AS	0	318 996	87,4 %	25,7 %
Totalt antall aksjer	46 124	318 996	100,0 %	100,0 %

Medlemmer av selskapets styre og ledelse representerer følgende aksjer:

Navn	Verv	Aksjer	Eierandel	Stemmeandel
Jostein Pettersen	Styreleder	23 062	6,3 %	37,2 %
Gunnar Sellæg	Styremedlem	23 062	6,3 %	37,2 %
Are Traasdahl	Styremedlem	318 996	87,4 %	25,7 %
Totalt antall aksjer		365 120	100,0 %	100,0 %

Note 5 Skatt

Årets skattekostnad fremkommer slik:

	2020	2019
Betalbar skatt på årets resultat	0	0
Brutto endring utsatt skatt	0	0
Skattekostnad ordinært resultat	0	0

Betalbar skatt i årets skattekostnad fremkommer slik:

Ordinært resultat før skattekostnad	3 226 250	-3 376 403
Permanente forskjeller	1 872	20 335
Endring midlertidige forskjeller	-3 565	2 806
Grunnlag betalbar skatt i resultatregnskapet	3 224 557	-3 353 262
Benyttet fremførbart underskudd	-3 224 557	0
Grunnlag betalbar skatt	0	0
Skatt, 25%	0	0
Betalbar skatt på årets resultat	0	0

Betalbar skatt i balansen fremkommer slik:

Betalbar skatt på årets resultat	0	0
Sum betalbar skatt	0	0



Growth Investment Management AS

Noter 2020

Spesifikasjon av grunnlag for utsatt skatt:

	Endring	2020	2019
Forskjeller som utlignes:			
Driftsmidler	-3 565	2 529	-1 036
Fremførbart skattemessig underskudd	-3 224 557	-6 458 214	-9 682 771
Sum	-3 228 122	-6 455 685	-9 683 807
Utsatt skatt/skattefordel, 25%	-807 031	-1 613 921	-2 420 952

Selskapet har valgt å ikke balanseføre den utsatte skattefordelen i henhold til reglene for små foretak.

Note 6 Varige driftsmidler

	Kontormaskiner/IT
Anskaffelseskost 01.01.	22 753
Tilgang kjøpte driftsmidler	0
Avgang	0
Anskaffelseskost 31.12.	22 753
Avskrivninger, nedskrivninger etc. pr. 01.01.	-12 640
Årets avskrivninger	-7 584
Balanseført verdi pr 31.12.2020	2 529
Økonomisk levetid	3 år
Avskrivningsplan	Lineær

Note 7 Investering i tilknyttede selskaper

Selskap	Forretnings- kontor	Stemme- andel	Eier- andel	Resultat (100%)	EK 31.12 (100%)	Bokfør verdi
Spring Dogu Holding AS	Oslo	93,49 %	1,42 %	-2 021 822	49 268 902	800 000
Spring Exam Holding AS	Oslo	92,23 %	1,17 %	-910 923	44 345 929	566 667
Spring BIM Holding AS	Oslo	92,15 %	1,16 %	-499 031	28 287 328	355 219
Spring Health Holding AS	Oslo	91,83 %	1,11 %	-104 718	17 622 712	208 800

Note 8 Fortsatt drift

Den pågående viruspandemien har hatt liten påvirkning for selskapet i 2020 med regnskapsmessig konsekvens. Det er fortsatt en urolig markedssituasjon som vil kunne få operasjonelle og finansielle virkninger for selskapet i fremtidige perioder. På tidspunktet for avleggelse av årsregnskapet foreligger er det ingen kjente forhold knyttet til Covid-19 som forventes å få regnskapsmessige konsekvenser for selskapet.



RSM Norge AS

Til generalforsamlingen i Growth Investment Management AS

Filipstad Brygge 1, 0252 Oslo
Pb 1312 Vika, 0112 Oslo
Org.nr: 982 316 588 MVA

T +47 23 1142 00
F +47 23 1142 01

www.rsmnorge.no

Uavhengig revisors beretning

Uttalelse om revisjonen av årsregnskapet

Konklusjon

Vi har revidert Growth Investment Management AS' årsregnskap som viser et overskudd på kr 3 226 250. Årsregnskapet består av balanse per 31. desember 2020, resultatregnskap for regnskapsåret avsluttet per denne datoen og noter til årsregnskapet, herunder et sammendrag av viktige regnskapsprinsipper.

Etter vår mening er det medfølgende årsregnskapet avgitt i samsvar med lov og forskrifter og gir et rettvise bilde av selskapets finansielle stilling per 31. desember 2020, og av dets resultater for regnskapsåret avsluttet per denne datoen i samsvar med regnskapslovens regler og god regnskapsskikk i Norge.

Grunnlag for konklusjonen

Vi har gjennomført revisjonen i samsvar med lov, forskrift og god revisjonsskikk i Norge, herunder de internasjonale revisjonsstandardene International Standards on Auditing (ISA-ene). Våre oppgaver og plikter i henhold til disse standardene er beskrevet i Revisors oppgaver og plikter ved revisjon av årsregnskapet. Vi er uavhengige av selskapet slik det kreves i lov og forskrift, og har overholdt våre øvrige etiske forpliktelser i samsvar med disse kravene. Etter vår oppfatning er innhentet revisjonsbevis tilstrekkelig og hensiktsmessig som grunnlag for vår konklusjon.

Styrets ansvar for årsregnskapet

Styret (ledelsen) er ansvarlig for å utarbeide årsregnskapet i samsvar med lov og forskrifter, herunder for at det gir et rettvise bilde i samsvar med regnskapslovens regler og god regnskapsskikk i Norge. Ledelsen er også ansvarlig for slik internkontroll som den finner nødvendig for å kunne utarbeide et årsregnskap som ikke inneholder vesentlig feilinformasjon, verken som følge av misligheter eller utilsiktede feil.

Ved utarbeidelsen av årsregnskapet må ledelsen ta standpunkt til selskapets evne til fortsatt drift og opplyse om forhold av betydning for fortsatt drift. Forutsetningen om fortsatt drift skal legges til grunn for årsregnskapet så lenge det ikke er sannsynlig at virksomheten vil bli avvirket.

Revisors oppgaver og plikter ved revisjonen av årsregnskapet

Vårt mål med revisjonen er å oppnå betryggende sikkerhet for at årsregnskapet som helhet ikke inneholder vesentlig feilinformasjon, verken som følge av misligheter eller utilsiktede feil, og å avgi en revisjonsberetning som inneholder vår konklusjon. Betryggende sikkerhet er en høy grad av sikkerhet, men ingen garanti for at en revisjon utført i samsvar med lov, forskrift og god revisjonsskikk i Norge, herunder ISA-ene, alltid vil avdekke vesentlig feilinformasjon som eksisterer. Feilinformasjon kan oppstå som følge av misligheter eller utilsiktede feil. Feilinformasjon blir vurdert som vesentlig dersom den enkeltvis eller samlet med rimelighet kan forventes å påvirke økonomiske beslutninger som brukerne foretar basert på årsregnskapet.

For videre beskrivelse av revisors oppgaver og plikter vises det til:
<https://revisorforeningen.no/revisjonsberetninger>

THE POWER OF BEING UNDERSTOOD
AUDIT | TAX | CONSULTING

RSM Norge AS is a member of the RSM network and trades as RSM. RSM is the trading name used by the members of the RSM network. Each member of the RSM network is an independent accounting and consulting firm which practices in its own right. The RSM network is not itself a separate legal entity in any jurisdiction.

RSM Norge AS er medlem av/ is a member of Den norske Revisorforening.

Penneo Dokumentnøkkel: N44DZ-8SZZG-EMPUH-ZVBOX-CBFGW-5ZXNT



Revisors beretning 2020 for Growth Investment Management AS



Uttalelse om andre lovmessige krav

Konklusjon om registrering og dokumentasjon

Basert på vår revisjon av årsregnskapet som beskrevet ovenfor, og kontrollhandlinger vi har funnet nødvendig i henhold til internasjonal standard for attestasjonsoppdrag (ISAE) 3000 «Attestasjonsoppdrag som ikke er revisjon eller forenklet revisorkontroll av historisk finansiell informasjon», mener vi at ledelsen har oppfylt sin plikt til å sørge for ordentlig og oversiktlig registrering og dokumentasjon av selskapets regnskapsopplysninger i samsvar med lov og god bokføringskikk i Norge.

Oslo, 26. mai 2021
RSM Norge AS

Anders Nereng
Statsautorisert revisor
(elektronisk signert)

Penneo Dokumentnøkkel: N44DZ-8SZZG-EMPUH-ZVBOX-CBFGW-5ZXNT



PENNEO

Signaturene i dette dokumentet er juridisk bindende. Dokument signert med "Penneo™ - sikker digital signatur".
De signerende parter sin identitet er registrert, og er listet nedenfor.

"Med min signatur bekrefter jeg alle datoer og innholdet i dette dokument."

Anders Ivar Nereng

Statsautorisert revisor

På vegne av: RSM Norge AS

Serienummer: 9578-5999-4-1194192

IP: 62.148.xxx.xxx

2021-05-27 04:51:30Z



Penneo Dokumentnr: N44DZ-8SZZG-EMPUH-ZYBOX-CBFGW-5ZXNT

Dokumentet er signert digitalt, med **Penneo.com**. Alle digitale signatur-data i dokumentet er sikret og validert av den datamaskin-utregnede hash-verdien av det opprinnelige dokument. Dokumentet er låst og tids-stemplet med et sertifikat fra en betrodd tredjepart. All kryptografisk bevis er integrert i denne PDF, for fremtidig validering (hvis nødvendig).

Hvordan bekrefter at dette dokumentet er originalen?

Dokumentet er beskyttet av ett Adobe CDS sertifikat. Når du åpner dokumentet i

Adobe Reader, skal du kunne se at dokumentet er sertifisert av **Penneo e-signature service <penneo@penneo.com>**. Dette garanterer at innholdet i dokumentet ikke har blitt endret.

Det er lett å kontrollere de kryptografiske beviser som er lokalisert inne i dokumentet, med Penneo validator - <https://penneo.com/validate>