



ÅRSREGNSKAPET FOR REGNSKAPSÅRET 2019 - GENERELL INFORMASJON

Enheten

Organisasjonsnummer: 963 516 800
Organisasjonsform: Aksjeselskap
Foretaksnavn: ASVECO AS
Forretningsadresse: Fridheimveien 1
7041 TRONDHEIM

Regnskapsår

Årsregnskapets periode: 01.01.2019 - 31.12.2019

Konsern

Morselskap i konsern: Nei

Regnskapsregler

Regler for små foretak benyttet: Ja
Benyttet ved utarbeidelsen av årsregnskapet til selskapet: Regnskapslovens alminnelige regler

Årsregnskapet fastsatt av kompetent organ

Bekreftet av representant for selskapet: Stig Morten Almenning
Dato for fastsettelse av årsregnskapet: 17.06.2020

Grunnlag for avgivelse

År 2019: Årsregnskapet er elektronisk innlevert
År 2018: Tall er hentet fra elektronisk innlevert årsregnskap fra 2019

Det er ikke krav til at årsregnskapet m.v. som sendes til Regnskapsregisteret er undertegnet. Kontrollen på at dette er utført ligger hos revisor/enhetens øverste organ. Sikkerheten ivaretas ved at innsender har rolle/rettighet for innsending av årsregnskapet via Altinn, og ved at det bekreftes at årsregnskapet er fastsatt av kompetent organ.

Brønnøysundregistrene, 04.09.2020



Resultatregnskap

| Beløp i: NOK | Note | 2019 | 2018 |
|--|------|-------------------|-------------------|
| RESULTATREGNSKAP | | | |
| Inntekter | | | |
| Salgsinntekt | 2 | 31 821 298 | 28 112 353 |
| Sum inntekter | | 31 821 298 | 28 112 353 |
| Kostnader | | | |
| Endring i beholdning av varer under tilvirkning og ferdig tilvirkede varer | | -189 599 | -30 522 |
| Varekostnad | 6 | 4 957 418 | 4 961 198 |
| Lønnskostnad | 3, 9 | 13 499 007 | 9 422 513 |
| Avskrivning av driftsmidler og immaterielle eiendeler | 5 | 144 603 | 161 454 |
| Nedskrivning av varige driftsmidler og immaterielle eiendeler | | | 29 771 |
| Annen driftskostnad | 3, 4 | 12 157 339 | 9 946 369 |
| Sum kostnader | | 30 568 768 | 24 490 782 |
| Driftsresultat | | 1 252 530 | 3 621 570 |
| Finansinntekter og finanskostnader | | | |
| Annen renteinntekt | | 65 843 | 21 391 |
| Annen finansinntekt | | 73 | -95 |
| Verdiøkning markedsbaserte omløpsmidler | | 32 | |
| Sum finansinntekter | | 65 948 | 21 296 |
| Rentekostnad til foretak i samme konsern | | 15 715 | 10 900 |
| Annen rentekostnad | | 60 187 | 31 020 |
| Annen finanskostnad | | 769 | 6 389 |
| Sum finanskostnader | | 76 671 | 48 309 |
| Netto finans | | -10 723 | -27 013 |
| Ordinært resultat før skattekostnad | | 1 241 807 | 3 594 558 |
| Ordinært resultat etter skattekostnad | | 1 241 807 | 3 594 558 |
| Årsresultat | | 1 241 807 | 3 594 558 |
| Årsresultat etter minoritetsinteresser | | 1 241 807 | 3 594 558 |



Resultatregnskap

| Beløp i: NOK | Note | 2019 | 2018 |
|--|-------------|------------------|------------------|
| Totalresultat | | 1 241 807 | 3 594 558 |
| Overføringer og disponeringer | | | |
| Avsatt til annen egenkapital | 8 | 1 241 807 | 3 594 558 |
| Sum overføringer og disponeringer | | 1 241 807 | 3 594 558 |



Balanse

| Beløp i: NOK | Note | 2019 | 2018 |
|--|------|-------------------|------------------|
| BALANSE - EIENDELER | | | |
| Anleggsmidler | | | |
| Immaterielle eiendeler | | | |
| Varige driftsmidler | | | |
| Maskiner og anlegg | 5 | 189 596 | 304 442 |
| Driftsløsøre, inventar o.a. utstyr | 5 | 91 859 | 54 221 |
| Sum varige driftsmidler | | 281 455 | 358 663 |
| Finansielle anleggsmidler | | | |
| Andre langsiktige fordringer | 9 | 353 701 | 401 261 |
| Sum finansielle anleggsmidler | | 353 701 | 401 261 |
| Sum anleggsmidler | | 635 156 | 759 924 |
| Omløpsmidler | | | |
| Varer | | | |
| Sum varer | 6 | 1 575 937 | 1 386 338 |
| Fordringer | | | |
| Kundefordringer | | 3 354 801 | 3 390 299 |
| Andre kortsiktige fordringer | | 257 643 | 748 549 |
| Konsernfordringer | | | 1 590 |
| Sum fordringer | | 3 612 444 | 4 140 438 |
| Bankinnskudd, kontanter og lignende | | | |
| Bankinnskudd, kontanter o.l. | 10 | 5 591 485 | 3 309 739 |
| Sum bankinnskudd, kontanter og lignende | | 5 591 485 | 3 309 739 |
| Sum omløpsmidler | | 10 779 866 | 8 836 514 |
| SUM EIENDELER | | 11 415 022 | 9 596 439 |

BALANSE - EGENKAPITAL OG GJELD



Balanse

| Beløp i: NOK | Note | 2019 | 2018 |
|-----------------------------------|------|-------------------|------------------|
| Egenkapital | | | |
| Innskutt egenkapital | | | |
| Aksjekapital | 7 | 100 000 | 100 000 |
| Annen innskutt egenkapital | | 100 000 | 100 000 |
| Sum innskutt egenkapital | | 200 000 | 200 000 |
| Opptjent egenkapital | | | |
| Annen egenkapital | | 6 562 208 | 5 320 401 |
| Sum opptjent egenkapital | | 6 562 208 | 5 320 401 |
| Sum egenkapital | 8 | 6 762 208 | 5 520 401 |
| Gjeld | | | |
| Langsiktig gjeld | | | |
| Annen langsiktig gjeld | | | |
| Øvrig langsiktig gjeld | | 1 000 000 | 1 000 000 |
| Sum annen langsiktig gjeld | | 1 000 000 | 1 000 000 |
| Sum langsiktig gjeld | | 1 000 000 | 1 000 000 |
| Kortsiktig gjeld | | | |
| Leverandørgjeld | | 1 279 025 | 1 026 769 |
| Skyldig offentlige avgifter | | 1 119 248 | 937 884 |
| Gjeld til konsernselskaper | | | 8 795 |
| Annen kortsiktig gjeld | | 1 254 541 | 1 102 589 |
| Sum kortsiktig gjeld | | 3 652 814 | 3 076 037 |
| Sum gjeld | | 4 652 814 | 4 076 037 |
| SUM EGENKAPITAL OG GJELD | | 11 415 022 | 9 596 439 |



Deloitte.

Deloitte AS
Dyre Halses gate 1A
NO-7042 Trondheim
Norway

Tel: +47 73 87 69 00
www.deloitte.no

Til generalforsamlingen i Asveco AS

UAVHENGIG REVISORS BERETNING

Uttalelse om revisjonen av årsregnskapet

Konklusjon

Vi har revidert Asveco AS' årsregnskap som viser et overskudd på kr 1 241 807. Årsregnskapet består av balanse per 31. desember 2019, resultatregnskap for regnskapsåret avsluttet per denne datoen og noteopplysninger til årsregnskapet, herunder et sammendrag av viktige regnskapsprinsipper.

Etter vår mening er det medfølgende årsregnskapet avgitt i samsvar med lov og forskrifter og gir et rettviseende bilde av selskapets finansielle stilling per 31. desember 2019, og av dets resultater for regnskapsåret avsluttet per denne datoen i samsvar med regnskapslovens regler og god regnskapsskikk i Norge.

Grunnlag for konklusjonen

Vi har gjennomført revisjonen i samsvar med lov, forskrift og god revisjonsskikk i Norge, herunder de internasjonale revisjonsstandardene International Standards on Auditing (ISA-ene). Våre oppgaver og plikter i henhold til disse standardene er beskrevet i Revisors oppgaver og plikter ved revisjon av årsregnskapet. Vi er uavhengige av selskapet slik det kreves i lov og forskrift, og har overholdt våre øvrige etiske forpliktelser i samsvar med disse kravene. Etter vår oppfatning er innhentet revisjonsbevis tilstrekkelig og hensiktsmessig som grunnlag for vår konklusjon.

Styrets og daglig leders ansvar for årsregnskapet

Styret og daglig leder (ledelsen) er ansvarlig for å utarbeide årsregnskapet i samsvar med lov og forskrifter, herunder for at det gir et rettviseende bilde i samsvar med regnskapslovens regler og god regnskapsskikk i Norge. Ledelsen er også ansvarlig for slik internkontroll som den finner nødvendig for å kunne utarbeide et årsregnskap som ikke inneholder vesentlig feilinformasjon, verken som følge av misligheter eller utilsiktede feil.

Ved utarbeidelsen av årsregnskapet må ledelsen ta standpunkt til selskapets evne til fortsatt drift og opplyse om forhold av betydning for fortsatt drift. Forutsetningen om fortsatt drift skal legges til grunn for årsregnskapet så lenge det ikke er sannsynlig at virksomheten vil bli avvirket.

Revisors oppgaver og plikter ved revisjonen av årsregnskapet

Vårt mål med revisjonen er å oppnå betryggende sikkerhet for at årsregnskapet som helhet ikke inneholder vesentlig feilinformasjon, verken som følge av misligheter eller utilsiktede feil, og å avgi en revisjonsberetning som inneholder vår konklusjon. Betryggende sikkerhet er en høy grad av sikkerhet, men ingen garanti for at en revisjon utført i samsvar med lov, forskrift og god revisjonsskikk i Norge, herunder ISA-ene, alltid vil avdekke vesentlig feilinformasjon som eksisterer. Feilinformasjon kan oppstå som følge av misligheter eller utilsiktede feil. Feilinformasjon blir vurdert som vesentlig dersom den enkeltvis eller samlet med rimelighet kan forventes å påvirke økonomiske beslutninger som brukerne foretar basert på årsregnskapet.

Som del av en revisjon i samsvar med lov, forskrift og god revisjonsskikk i Norge, herunder ISA-ene, utøver vi profesjonelt skjønn og utviser profesjonell skepsis gjennom hele revisjonen. I tillegg:

Deloitte refers to one or more of Deloitte Touche Tohmatsu Limited ("DTTL"), its global network of member firms, and their related entities (collectively, the "Deloitte organization"). DTTL (also referred to as "Deloitte Global") and each of its member firms and related entities are legally separate and independent entities, which cannot obligate or bind each other in respect of third parties. DTTL and each DTTL member firm and related entity is liable only for its own acts and omissions, and not those of each other. DTTL does not provide services to clients. Please see www.deloitte.no to learn more.

Registrert i Foretaksregisteret Medlemmer av Den norske Revisorforening
Organisasjonsnummer: 980 211 282

© Deloitte AS



Deloitte.

side 2
Uavhengig revisors beretning -
Asveco AS

- identifiserer og anslår vi risikoen for vesentlig feilinformasjon i regnskapet, enten det skyldes misligheter eller utilsiktede feil. Vi utformer og gjennomfører revisjonshandlinger for å håndtere slike risikoer, og innhenter revisjonsbevis som er tilstrekkelig og hensiktsmessig som grunnlag for vår konklusjon. Risikoen for at vesentlig feilinformasjon som følge av misligheter ikke blir avdekket, er høyere enn for feilinformasjon som skyldes utilsiktede feil, siden misligheter kan innebære samarbeid, forfalskning, bevisste utelatelser, uriktige fremstillinger eller overstyring av internkontroll.
- opparbeider vi oss en forståelse av den interne kontroll som er relevant for revisjonen, for å utforme revisjonshandlinger som er hensiktsmessige etter omstendighetene, men ikke for å gi uttrykk for en mening om effektiviteten av selskapets interne kontroll.
- evaluerer vi om de anvendte regnskapsprinsippene er hensiktsmessige og om regnskapsestimatene og tilhørende noteopplysninger utarbeidet av ledelsen er rimelige.
- konkluderer vi på hensiktsmessigheten av ledelsens bruk av fortsatt drift-forutsetningen ved avleggelsen av regnskapet, basert på innhentede revisjonsbevis, og hvorvidt det foreligger vesentlig usikkerhet knyttet til hendelser eller forhold som kan skape tvil av betydning om selskapets evne til fortsatt drift. Dersom vi konkluderer med at det eksisterer vesentlig usikkerhet, kreves det at vi i revisjonsberetningen henleder oppmerksomheten på tilleggsopplysningene i regnskapet, eller, dersom slike tilleggsopplysninger ikke er tilstrekkelige, at vi modifiserer vår konklusjon om årsregnskapet. Våre konklusjoner er basert på revisjonsbevis innhentet inntil datoen for revisjonsberetningen. Etterfølgende hendelser eller forhold kan imidlertid medføre at selskapet ikke fortsetter driften.
- evaluerer vi den samlede presentasjonen, strukturen og innholdet, inkludert tilleggsopplysningene, og hvorvidt årsregnskapet representerer de underliggende transaksjonene og hendelsene på en måte som gir et rettviseende bilde.

Vi kommuniserer med dem som har overordnet ansvar for styring og kontroll blant annet om det planlagte omfanget av revisjonen og til hvilken tid revisjonsarbeidet skal utføres. Vi utveksler også informasjon om forhold av betydning som vi har avdekket i løpet av revisjonen, herunder om eventuelle svakheter av betydning i den interne kontrollen.

Uttalelse om andre lovmessige krav

Konklusjon om registrering og dokumentasjon

Basert på vår revisjon av årsregnskapet som beskrevet ovenfor, og kontrollhandlinger vi har funnet nødvendig i henhold til internasjonal standard for attestasjonsoppdrag (ISAE) 3000 «Attestasjonsoppdrag som ikke er revisjon eller forenklet revisorkontroll av historisk finansiell informasjon», mener vi at ledelsen har oppfylt sin plikt til å sørge for ordentlig og oversiktlig registrering og dokumentasjon av selskapets regnskapsopplysninger i samsvar med lov og god bokføringskikk i Norge.

Trondheim, 25. juni 2020
Deloitte AS

Mette Estenstad
statsautorisert revisor



Årsregnskap

Asveco AS

2019



Asveco AS Resultatregnskap

| NOTE | DRIFTSINNEKTER OG DRIFTSKOSTNADER | 2019 | 2018 |
|------|--|--------------------------|--------------------------|
| 2 | Salgsinntekt | <u>31 821 298</u> | <u>28 112 353</u> |
| | Sum driftsinntekter | <u>31 821 298</u> | <u>28 112 353</u> |
| | Endring i beholdning av varer under tilvirkning og ferdig tilvirkede varer | -189 599 | -30 522 |
| | Varekostnad | 4 957 418 | 4 961 198 |
| 3 | Lønnskostnad | 13 499 007 | 9 422 513 |
| 4 | Avskrivning på varige driftsmidler og immaterielle eiendeler | 144 603 | 161 454 |
| 4 | Nedskrivning av varige driftsmidler og immaterielle eiendeler | 0 | 29 771 |
| | Annen driftskostnad | <u>12 157 339</u> | <u>9 946 369</u> |
| | Sum driftskostnader | <u>30 568 768</u> | <u>24 490 782</u> |
| | Driftsresultat | <u>1 252 530</u> | <u>3 621 570</u> |
| | FINANSINNEKTER OG FINANSKOSTNADER | | |
| | Annen finansinntekt | 65 948 | 21 391 |
| | Annen finanskostnad | <u>-76 671</u> | <u>-48 404</u> |
| | Netto finansresultat | <u>-10 723</u> | <u>-27 013</u> |
| | Årsresultat før skattekostnad | <u>1 241 807</u> | <u>3 594 558</u> |
| | ÅRSRESULTAT | <u>1 241 807</u> | <u>3 594 558</u> |
| | OVERFØRINGER | | |
| 7 | Overført fra annen egenkapital | <u>1 241 807</u> | <u>3 594 558</u> |
| | Sum overføringer | <u>1 241 807</u> | <u>3 594 558</u> |



Asveco AS Balanse pr 31. desember

| NOTE | EIENDELER | 2019 | 2018 |
|------|---|-------------------|------------------|
| | Anleggsmidler | | |
| | Varige driftsmidler | | |
| | Driftsløsøre, inventar, verktøy, kontormaskiner og lignende | <u>281 455</u> | <u>358 663</u> |
| 4 | Sum varige driftsmidler | <u>281 455</u> | <u>358 663</u> |
| | Finansielle anleggsmidler | | |
| 8 | Netto pensjonsmidler | <u>353 701</u> | <u>401 261</u> |
| | Sum finansielle anleggsmidler | <u>353 701</u> | <u>401 261</u> |
| | Sum anleggsmidler | <u>635 156</u> | <u>759 924</u> |
| | Omløpsmidler | | |
| 5 | Varer | <u>1 575 937</u> | <u>1 386 338</u> |
| | Fordringer | | |
| | Kundefordringer | 3 354 801 | 3 360 653 |
| | Andre fordringer | 257 643 | 748 549 |
| 9 | Mellomværende konsernselskaper | <u>0</u> | <u>31 236</u> |
| | Sum fordringer | <u>3 612 444</u> | <u>4 140 438</u> |
| 11 | Bankinnskudd, kontanter og lignende | <u>5 591 485</u> | <u>3 309 739</u> |
| | Sum omløpsmidler | <u>10 779 866</u> | <u>8 836 514</u> |
| | SUM EIENDELER | <u>11 415 022</u> | <u>9 596 439</u> |




Asveco AS


Balanse pr 31. desember


| NOTE | EGENKAPITAL OG GJELD | 2019 | 2018 |
|------|--|-------------------|------------------|
| | Egenkapital | | |
| | Innskutt egenkapital | | |
| 6 | Selskapskapital (100 aksjer á kr 1000) | 100 000 | 100 000 |
| | Annen innskutt egenkapital | 100 000 | 100 000 |
| | Sum innskutt egenkapital | 200 000 | 200 000 |
| | Opptjent egenkapital | | |
| | Annen egenkapital | 6 562 208 | 5 320 401 |
| 7 | Sum opptjent egenkapital | 6 562 208 | 5 320 401 |
| | Sum egenkapital | 6 762 208 | 5 520 401 |
| | Gjeld | | |
| | Annen langsiktig gjeld | | |
| 9 | Konserngjeld | 1 000 000 | 1 000 000 |
| | Sum annen langsiktig gjeld | 1 000 000 | 1 000 000 |
| | Kortsiktig gjeld | | |
| 9 | Konserngjeld | 0 | 233 795 |
| | Leverandørgjeld | 1 279 025 | 801 769 |
| | Skyldige offentlige avgifter | 1 119 248 | 937 884 |
| | Annen kortsiktig gjeld | 1 254 541 | 1 102 589 |
| | Sum kortsiktig gjeld | 3 652 814 | 3 076 037 |
| | Sum gjeld | 4 652 814 | 4 076 037 |
| | SUM EGENKAPITAL OG GJELD | 11 415 022 | 9 596 438 |

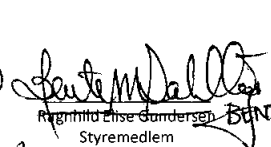
Trondheim


17 / 16 / 2020



Jan Pedersen
Styreleder



Stig Almfønning
Daglig leder



Gunnar Størseth
Nestleder


Ragnhild Elise Gundersen
Styremedlem


Roar Aspen
Styremedlem


Sidsel Rian
Styremedlem


Knut Bævre
Styremedlem


Bente M. Dahllund



Asveco AS

Noter til regnskapet 2019

Note 1 Regnskapsprinsipper

Årsregnskapet er satt opp i samsvar med regnskapsloven av 1998 og god regnskapsskikk i Norge for små foretak.

Hovedregel for vurdering og klassifisering av eiendeler og gjeld

Eiendeler bestemt til varig eie eller bruk er klassifisert som anleggsmidler. Andre eiendeler er klassifisert som omløpsmidler. Fordringer som skal tilbakebetales innen et år er klassifisert som omløpsmidler. Ved klassifisering av kortsiktig og langsiktig gjeld er tilsvarende kriterier lagt til grunn.

Omløpsmidler vurderes til laveste av anskaffelseskost og virkelig verdi.

Anleggsmidler vurderes til anskaffelseskost, men nedskrives til gjenvinnbart beløp dersom dette er lavere enn bokført verdi, og verdifallet forventes ikke å være forbigående. Anleggsmidler med begrenset økonomisk levetid avskrives planmessig.

Annen langsiktig gjeld og kortsiktig gjeld er vurdert til pålydende beløp.

Varer er vurdert til laveste av anskaffelseskost etter FIFO-metoden og netto salgsverdi. For råvarer og varer i arbeid beregnes netto salgsverdi til salgsverdien av ferdig tilvirkede varer redusert for gjenværende tilvirkningskostnader og salgskostnader. Egenproduserte varer er verdsatt til laveste av full tilvirkningskost og virkelig verdi.

Inntekter

Ved varesalg:

Inntekt regnskapsføres når den er opptjent, altså når både risiko og kontroll i hovedsak er overført til kunden. Dette vil normalt være tilfellet når varen er levert til kunden. Inntektene regnskapsføres med verdien av vederlaget på transaksjonstidspunktet.

Ved tjenestesalg:

Inntekt regnskapsføres når den er opptjent, altså når krav på vederlag oppstår. Dette skjer når tjenesten ytes, i takt med at arbeidet utføres. Inntektene regnskapsføres med verdien av vederlaget på transaksjonstidspunktet.

Fordringer

Kundefordringer og andre fordringer er oppført til pålydende etter fradrag for avsetning til forventet tap. Avsetning til tap gjøres på grunnlag av en individuell vurdering av de enkelte fordringene.

Bankinnskudd, kontanter og lignende

Bankinnskudd, kontanter og lignende inkluderer kontanter, bankinnskudd og andre betalingsmidler med forfallsdato som er kortere enn tre måneder fra anskaffelse.

Pensjoner

Innskuddsplan

Innskuddsplaner periodiseres etter sammenstillingsprinsippet. Årets innskudd til pensjonsordningen kostnadsføres



Ytelsesplan

En ytelsesplan er en pensjonsordning som ikke er en innskuddsplan. Ved regnskapsføring av pensjon som er ytelsesplan, kostnadsføres forpliktelsen over opptjeningstiden i henhold til planens opptjeningsformel.

Estimatavvik og virkningen av endrede forutsetninger amortiseres over forventet gjenværende opptjeningstid i den grad de overstiger 10 % av den største av pensjonsforpliktelsen og pensjonsmidlene (korridor).

Netto pensjonsforpliktelse er differansen mellom nåverdien av pensjonsforpliktelsene og verdien av pensjonsmidler som er avsatt for betaling av ytelsene. Pensjonsmidlene vurderes til virkelig verdi.

Kostnader

Kostnader regnskapsføres som hovedregel i samme periode som tilhørende inntekt. I de tilfeller det ikke er en klar sammenheng mellom utgifter og inntekter fastsettes fordelingen etter skjønsmessige kriterier. Øvrige unntak fra sammenstillingsprinsippet er angitt der det er aktuelt.

Skatter

Selskapet er godkjent arbeidsmarkedsbedrift og er fritatt inntektsskatt.

Note 2 Salgsinntekt

| Per virksomhetsområde: | 2019 | 2018 |
|------------------------------------|-------------------|-------------------|
| <i>Ordinære salgsinntekter</i> | 18 992 307 | 16 923 950 |
| <i>Salg av attføringstjenester</i> | 12 828 991 | 11 188 403 |
| Sum | 31 821 298 | 28 112 353 |

| Per geografisk marked: | 2019 | 2018 |
|------------------------|-------------------|-------------------|
| <i>Norge</i> | 31 821 298 | 28 112 353 |
| Sum | 31 821 298 | 28 112 353 |

Note 3 Lønnskostnad, antall ansatte, godtgjørelser, lån til ansatte mm

| Lønnskostnad | 2019 | 2018 |
|-------------------|-------------------|------------------|
| Lønn | 10 657 109 | 7 755 859 |
| Folketrygdavgift | 1 522 216 | 1 207 558 |
| Pensjonskostnader | 540 123 | 386 344 |
| Andre ytelser | 779 559 | 72 752 |
| Sum | 13 499 007 | 9 422 513 |

Antall årsverk sysselsatt i regnskapsåret 29 22

| Ytelser til ledende personer | Lønn | Pensjonskostnader | Annen godtgjørelse |
|------------------------------|---------|-------------------|--------------------|
| Daglig leder | 932 963 | 0 | 49 217 |
| Styret | 0 | 0 | 0 |

Revisor

| | | |
|--------------------|--------|--------|
| Lovpålagt revisjon | 61 000 | 44 000 |
| Skatterådgivning | 6 600 | 28 100 |

Beløp er oppgitt ekskl. Mva



Note 4 Varige driftsmidler

| | Tomter, bygninger og annen fast eiendom | Maskiner og anlegg | Driftsløsøre, inventar, verktøy o l | Sum |
|--|---|-----------------------|---|----------------|
| Anskaffelseskost 01.01 | 60 000 | 555 507 | 67 671 | 683 178 |
| Tilgang ved fusjon | | | | 0 |
| Tilgang kjøpte driftsmidler | | | 67 395 | 67 395 |
| Tilgang egentilv. driftsmidler | | | | 0 |
| Avgang | | | | 0 |
| Anskaffelseskost 31.12 | 60 000 | 555 507 | 135 066 | 750 573 |
| Akk. avskr., nedskr. og rev. nedskrivninger 31.12 | 60 000 | 365 910 | 43 207 | 469 117 |
| Bokført verdi pr. 31.12 | 0 | 189 596 | 91 859 | 281 455 |
| Årets avskrivninger | 0 | 114 846 | 29 757 | 144 603 |
| Årets nedskrivninger | 0 | 0 | 0 | 0 |
| Økonomisk levetid | | 5 år | 5 år | |
| Avskrivningsplan | | lineær | lineær | |
| Årlig leie av ikke balanse- førte driftsmidler | 3 195 641 | | 442 024 | 3 637 665 |

Note 5 Varer

| | 2019 | 2018 |
|-------------------------|------------------|------------------|
| Råvarer | 780 167 | 847 864 |
| Varer under tilvirkning | 153 826 | 95 469 |
| Ferdigvarer | 641 944 | 443 004 |
| Sum | 1 575 937 | 1 386 338 |

Note 6 Aksjekapital og aksjonærinformasjon

Aksjekapitalen i selskapet pr 31.12 består av følgende aksjeklasser:

| | Antall | Pålydende | Bokført |
|------------|------------|-----------|----------------|
| A-aksjer | 100 | 1 000 | 100 000 |
| Sum | 100 | | 100 000 |

Eierstruktur

De største aksjonærene i selskapet pr 31.12 var:

| | A-aksjer | B-aksjer | Sum | Eier- andel | Stemme- andel |
|-----------------------------|------------|----------|------------|----------------|------------------|
| Norservice Holding AS | 100 | 0 | 100 | 1 | 1 |
| Totalt antall aksjer | 100 | 0 | 100 | 1 | 1 |

Selskapet er konsolidert inn i regnskapet til Norservice Holding AS og konsernregnskapet kan hentes på morselskapets forretningsadresse

Note 7 Egenkapital

| | Akse- kapital | Innskutt egenkapital | Annen egenkapital | Sum egenkapital |
|-------------------------------------|------------------|-------------------------|----------------------|--------------------|
| Egenkapital 01.01 | 100 000 | 100 000 | 5 320 401 | 5 520 401 |
| <u>Årets endring i egenkapital:</u> | | | | |
| Årsresultat | | | 1 241 807 | 1 241 807 |
| Egenkapital 31.12 | 100 000 | 100 000 | 6 562 208 | 6 762 208 |



Note 8 Pensjonskostnader, -midler og -forpliktelser

Selskapet har ytelsesbaserte pensjonsordninger som omfatter i alt 3 personer. Ordningene gir rett til definerte fremtidige ytelser. Disse er i hovedsak avhengig av antall opptjeningsår, lønnsnivå ved oppnådd pensjonsalder og størrelsen på ytelsene fra folketrygden. Øvrige ansatte er dekket med innskuddsbaserte pensjonsordninger iht. lov om obligatorisk tjenestepensjon.

Regnskapsføring av forpliktelse for ny AFP-ordning

Foretaket har en reell økonomisk forpliktelse som følge av avtalen om ny AFP-ordning. Det foreligger imidlertid ikke tilstrekkelig informasjon for å muliggjøre innregning av en forpliktelse i årsregnskapet.

| | 2019 | 2018 |
|--|----------------|----------------|
| Nåverdi av årets pensjonsopptjening | 4 789 | 30 552 |
| Rentekostnad av pensjonsforpliktelsen | 37 229 | 35 462 |
| Avkastning på pensjonsmidler | -68 311 | -50 075 |
| Resultatført estimeringsstap/(gevinst) | 81 214 | 0 |
| Administrasjonskostnader | 31 314 | 31 318 |
| Sum | 86 235 | 47 257 |
| Andre pensjonskostnader (innskuddsordning etc) | 453 888 | 357 556 |
| Netto pensjonskostnad | 540 123 | 452 070 |
| Opptjente pensjonsforpliktelser | -1 501 478 | -1 478 453 |
| Pensjonsmidler (til markedsverdi) | 1 653 075 | 1 635 000 |
| Ikke resultatført virkning av estimatavvik | 202 104 | 244 714 |
| Netto pensjonsmidler | 353 701 | 401 261 |
| Økonomiske forutsetninger (ytelsesbaserte ordninger) | 2019 | 2018 |
| Diskonteringsrente | 2,30 % | 2,60 % |
| Forventet avkastning pensjonsmidler | 3,80 % | 4,30 % |
| Årlig forventet lønnsvekst | 2,25 % | 2,50 % |
| Årlig forventet reg. av pensjoner under utbetaling | 0,50 % | 0,80 % |
| Årlig forventet G-regulering | 2,00 % | 2,50 % |
| Aktuarmessige forutsetninger (ytelsesbaserte ordninger) | 2019 | 2018 |
| Anvendt dødelighetstabell | K2013BE | K2013BE |
| Anvendt uføretariff | KU | KU |

Note 9 Konsernmellomværende

Selskapet har per 31.12 kr. 210 379,- i leverandørgjeld mot konsernselskaper samt kr. 25 452,- i kundefordringer

Note 10 Fordringer med forfall senere enn ett år

Ingen fordringer med forfall senere enn ett år

Note 11 Bankinnskudd

Bankinnskudd, kontanter o.l. omfatter bundne skatetrekkmidler med kr. 461.404,-.



Note 12 Hendelser etter balansedagen og fortsatt drift

Etter balansedagen 31.12.2019 har styret i eierselskapet Norservice Holding AS besluttet å avvikle konserntjenestene som er levert til datterselskapene inkludert Asveco AS. Dette innebærer at Asveco AS sammen med sine søsterselskap må ivareta de oppgaver som tidligere ble levert av morselskapet. Norservice AS samlokaliseres med Asveco AS i Fridheimveien, og dekker sin andel av husleie og felleskostnader. Dette medfører lavere husleiekostnader i Asveco fra og med 01.06.2020.

Coronautbruddet har store konsekvenser for Asveco AS. Forretningsområdene har betydelige omsetningsfall og 5-8 personer er helt eller delvis permittert. En av de største kundene har sagt opp en produksjonsavtale som igjen har ført til 3 oppsigelser i Asveco AS.

Mekanisk verksted i Asveco er betydelig berørt av oljeprisfallet, dette har endret markedssituasjonen og ordreinngangen halvert i løpet av noen dager. Dette påvirker omsetningen i 2020. Asveco styrer likevel mot positivt resultat i 2020, og overvåker kontinuerlig likviditet og økonomi. Regnskapet er avlagt under forutsetning av fortsatt drift.





Resultatregnskap

Asveco AS

| Driftsinntekter og driftskostnader | Note | 2019 | 2018 |
|--|-------------|-------------------|-------------------|
| Salgsinntekt | 2 | 31 821 298 | 28 112 353 |
| Sum driftsinntekter | | <u>31 821 298</u> | <u>28 112 353</u> |
| Varekostnad | 6 | 4 957 418 | 4 961 198 |
| End. beh. varer u.tilv. og ferdigvarer | | -189 599 | -30 522 |
| Lønnskostnad | 3, 9 | 13 499 007 | 9 422 513 |
| Avskrivning av driftsmidler og immaterielle eiendeler | 5 | 144 603 | 161 454 |
| Nedskrivning av driftsmidler og immaterielle eiendeler | | 0 | 29 771 |
| Annen driftskostnad | 3, 4 | 12 157 339 | 9 946 369 |
| Sum driftskostnader | | <u>30 568 768</u> | <u>24 490 782</u> |
| Driftsresultat | | <u>1 252 530</u> | <u>3 621 570</u> |
| Finansinntekter og finanskostnader | | | |
| Annen renteinntekt | | 65 843 | 21 391 |
| Annen finansinntekt | | 73 | -95 |
| Verdiøkning markedsbaserte omløpsmidler | | 32 | 0 |
| Rentekostnad til foretak i samme konsern | | 15 715 | 10 900 |
| Annen rentekostnad | | 60 187 | 31 020 |
| Annen finanskostnad | | 769 | 6 389 |
| Resultat av finansposter | | <u>-10 723</u> | <u>-27 013</u> |
| Ordinært resultat før skattekostnad | | 1 241 807 | 3 594 558 |
| Ordinært resultat | | <u>1 241 807</u> | <u>3 594 558</u> |
| Ekstraordinære inntekter og kostnader | | | |
| Årsresultat | | <u>1 241 807</u> | <u>3 594 558</u> |
| Overføringer | | | |
| Avsatt til annen egenkapital | 8 | 1 241 807 | 3 594 558 |
| Sum overføringer | | <u>1 241 807</u> | <u>3 594 558</u> |



Balanse

Asveco AS

| Eiendeler | Note | 2019 | 2018 |
|------------------------------------|------|-------------------|------------------|
| Anleggsmidler | | | |
| Immaterielle eiendeler | | | |
| Varige driftsmidler | | | |
| Maskiner og anlegg | 5 | 189 596 | 304 442 |
| Driftsløsøre, inventar o.a. utstyr | 5 | 91 859 | 54 221 |
| Sum varige driftsmidler | | <u>281 455</u> | <u>358 663</u> |
| Finansielle anleggsmidler | | | |
| Andre langsiktige fordringer | 9 | 353 701 | 401 261 |
| Sum finansielle anleggsmidler | | <u>353 701</u> | <u>401 261</u> |
| Sum anleggsmidler | | <u>635 156</u> | <u>759 924</u> |
| Omløpsmidler | | | |
| Lager av varer og annen beholdning | 6 | 1 575 937 | 1 386 338 |
| Fordringer | | | |
| Kundefordringer | | 3 354 801 | 3 390 299 |
| Andre kortsiktige fordringer | | 257 643 | 748 549 |
| Mellomværende konsernselskaper | | 0 | 1 590 |
| Sum fordringer | | <u>3 612 444</u> | <u>4 140 438</u> |
| Investeringer | | | |
| Bankinnskudd, kontanter o.l. | 10 | 5 591 485 | 3 309 739 |
| Sum omløpsmidler | | <u>10 779 866</u> | <u>8 836 514</u> |
| Sum eiendeler | | <u>11 415 022</u> | <u>9 596 439</u> |



Balanse

Asveco AS

| Egenkapital og gjeld | Note | 2019 | 2018 |
|------------------------------------|-------------|-------------------|------------------|
| Innskutt egenkapital | | | |
| Aksjekapital | 7 | 100 000 | 100 000 |
| Annen innskutt egenkapital | | 100 000 | 100 000 |
| Sum innskutt egenkapital | | <u>200 000</u> | <u>200 000</u> |
| Opptjent egenkapital | | | |
| Annen egenkapital | | 6 562 208 | 5 320 401 |
| Sum opptjent egenkapital | | <u>6 562 208</u> | <u>5 320 401</u> |
| Sum egenkapital | 8 | <u>6 762 208</u> | <u>5 520 401</u> |
| Gjeld | | | |
| Avsetning for forpliktelser | | | |
| Annen langsiktig gjeld | | | |
| Øvrig langsiktig gjeld | | 1 000 000 | 1 000 000 |
| Sum annen langsiktig gjeld | | <u>1 000 000</u> | <u>1 000 000</u> |
| Kortsiktig gjeld | | | |
| Gjeld til konsernselskaper | | 0 | 8 795 |
| Leverandørgjeld | | 1 279 025 | 1 026 769 |
| Skyldig offentlige avgifter | | 1 119 248 | 937 884 |
| Annen kortsiktig gjeld | | 1 254 541 | 1 102 589 |
| Sum kortsiktig gjeld | | <u>3 652 814</u> | <u>3 076 037</u> |
| Sum gjeld | | <u>4 652 814</u> | <u>4 076 037</u> |
| Sum egenkapital og gjeld | | <u>11 415 022</u> | <u>9 596 439</u> |



Balanse

Asveco AS

Trondheim

Styret i Asveco AS

Stig Morten Almenning
daglig leder

Jan Pedersen
styreleder

Gunnar Ivan Størseth
nestleder

Sidsel Rian
styremedlem

Roar Aspen
styremedlem

Knut Ulset Bævre
styremedlem

Ragnhild Elise Gundersen
styremedlem