



## ÅRSREGNSKAPET FOR REGNSKAPSÅRET 2023 - GENERELL INFORMASJON

### Enheten

Organisasjonsnummer:	961 093 538
Organisasjonsform:	Aksjeselskap
Foretaksnavn:	EGERSUND TRÅL AS
Forretningsadresse:	Svanavågeveien 30 4374 EGERSUND

### Regnskapsår

Årsregnskapets periode:	01.01.2023 - 31.12.2023
-------------------------	-------------------------

### Konsern

Morselskap i konsern:	Ja
Konsernregnskap lagt ved:	Nei

### Regnskapsregler

Regler for små foretak benyttet:	Nei
Benyttet ved utarbeidelsen av årsregnskapet til selskapet:	Regnskapslovens alminnelige regler

### Årsregnskapet fastsatt av kompetent organ

Bekreftet av representant for selskapet:	Bdo AS
Dato for fastsettelse av årsregnskapet:	28.05.2024

### Grunnlag for avgivelse

År 2023: Årsregnskapet er elektronisk innlevert  
År 2022: Tall er hentet fra elektronisk innlevert årsregnskap fra 2023

*Det er ikke krav til at årsregnskapet m.v. som sendes til Regnskapsregisteret er undertegnet. Kontrollen på at dette er utført ligger hos revisor/enhetens øverste organ. Sikkerheten ivaretas ved at innsender har rolle/rettighet for innsending av årsregnskapet via Altinn, og ved at det bekreftes at årsregnskapet er fastsatt av kompetent organ.*

Brønnøysundregistrene, 03.07.2025



## Resultatregnskap

Beløp i: NOK	Note	2023	2022
<b>RESULTATREGNSKAP</b>			
<b>Inntekter</b>			
Salgsinntekt	2	207 936 096	182 065 956
Annen driftsinntekt		8 397 321	3 193 141
<b>Sum inntekter</b>		<b>216 333 417</b>	<b>185 259 096</b>
<b>Kostnader</b>			
Endring i beholdning av varer under tilvirkning og ferdig tilvirkede varer		4 382 579	-4 656 894
Varekostnad	3	96 577 064	90 678 994
Lønnskostnad	4	47 910 022	44 159 440
Avskrivning av driftsmidler og immaterielle eiendeler	5	2 418 700	2 440 960
Annen driftskostnad	4, 6	26 149 611	22 758 906
<b>Sum kostnader</b>		<b>177 437 976</b>	<b>155 381 405</b>
<b>Driftsresultat</b>		<b>38 895 442</b>	<b>29 877 691</b>
<b>Finansinntekter og finanskostnader</b>			
Inntekt på investering i annet foretak i samme konsern			1 379 969
Annen renteinntekt		908 993	222 905
Annen finansinntekt			409 240
<b>Sum finansinntekter</b>		<b>908 993</b>	<b>2 012 113</b>
Annen rentekostnad		959 166	493 029
Annen finanskostnad	7	378 552	647 094
<b>Sum finanskostnader</b>		<b>1 337 718</b>	<b>1 140 123</b>
<b>Netto finans</b>		<b>-428 725</b>	<b>871 991</b>
<b>Ordinært resultat før skattekostnad</b>		<b>38 466 717</b>	<b>30 749 682</b>
Skattekostnad på resultat	8	8 448 186	6 477 151
<b>Ordinært resultat etter skattekostnad</b>		<b>30 018 531</b>	<b>24 272 531</b>
<b>Årsresultat</b>	9	<b>30 018 531</b>	<b>24 272 531</b>
<b>Årsresultat etter minoritetsinteresser</b>		<b>30 018 531</b>	<b>24 272 531</b>



## Resultatregnskap

<b>Beløp i: NOK</b>	<b>Note</b>	<b>2023</b>	<b>2022</b>
<b>Totalresultat</b>		<b>30 018 531</b>	<b>24 272 531</b>
<b>Overføringer og disponeringer</b>			
Avgitt konsernbidrag		32 454 471	15 132 000
Overført fra/avsatt til annen egenkapital		-2 435 940	9 140 531
<b>Sum overføringer og disponeringer</b>		<b>30 018 531</b>	<b>24 272 531</b>



## Balanse

Beløp i: NOK	Note	2023	2022
<b>BALANSE - EIENDELER</b>			
<b>Anleggsmidler</b>			
<b>Immaterielle eiendeler</b>			
Utvikling	5	3 756 600	4 320 400
Utsatt skattefordel	8	1 393 942	663 716
Goodwill	5		
<b>Sum immaterielle eiendeler</b>		<b>5 150 542</b>	<b>4 984 116</b>
<b>Varige driftsmidler</b>			
Tomter, bygninger o.a. fast eiendom	5, 10		
Maskiner og anlegg	5, 10	4 778 330	6 045 319
Skip og flytende installasjoner	5, 10		
Driftsløsøre, inventar o.a. utstyr	5, 10	2 095 753	1 421 294
<b>Sum varige driftsmidler</b>	5	<b>6 874 083</b>	<b>7 466 612</b>
<b>Finansielle anleggsmidler</b>			
Investering i datterselskap	11	15 442 902	15 442 902
Investering i annet foretak i samme konsern	11		
Investeringer i tilknyttet selskap	11	15 700 200	4 700 000
Andre langsiktige fordringer	12		
<b>Sum finansielle anleggsmidler</b>		<b>31 143 102</b>	<b>20 142 902</b>
<b>Sum anleggsmidler</b>		<b>43 167 727</b>	<b>32 593 630</b>
<b>Omløpsmidler</b>			
<b>Varer</b>			
Lager av varer og annen beholdning	3, 10	65 604 052	69 020 687
<b>Sum varer</b>		<b>65 604 052</b>	<b>69 020 687</b>
<b>Fordringer</b>			
Kundefordringer	12, 13	44 824 256	53 552 373
Fordringer på selskap i samme konsern	12	18 609 162	
Andre kortsiktige fordringer	12	1 350 025	1 020 858
<b>Sum fordringer</b>		<b>64 783 443</b>	<b>54 573 232</b>
<b>Investeringer</b>			



## Balanse

<b>Beløp i: NOK</b>	<b>Note</b>	<b>2023</b>	<b>2022</b>
Aksjer og andeler i foretak i samme konsern	11		
<b>Bankinnskudd, kontanter og lignende</b>			
Bankinnskudd, kontanter o.l.	14	1 325 651	2 198 492
<b>Sum bankinnskudd, kontanter og lignende</b>		<b>1 325 651</b>	<b>2 198 492</b>
<b>Sum omløpsmidler</b>		<b>131 713 146</b>	<b>125 792 410</b>
<b>SUM EIENDELER</b>		<b>174 880 873</b>	<b>158 386 040</b>

## BALANSE - EGENKAPITAL OG GJELD

### Egenkapital

#### Innskutt egenkapital

Aksjekapital	15	1 000 000	1 000 000
Beholdning av egne aksjer	15		
Overkurs		705 691	705 691
Annen innskutt egenkapital		10 105 362	10 105 362
<b>Sum innskutt egenkapital</b>		<b>11 811 053</b>	<b>11 811 053</b>

#### Opptjent egenkapital

Annen egenkapital		77 234 746	79 670 686
<b>Sum opptjent egenkapital</b>		<b>77 234 746</b>	<b>79 670 686</b>

<b>Sum egenkapital</b>	<b>9</b>	<b>89 045 799</b>	<b>91 481 739</b>
------------------------	----------	-------------------	-------------------

### Gjeld

#### Langsiktig gjeld

Utsatt skatt	8		
<b>Annen langsiktig gjeld</b>			
Gjeld til kredittinstitusjoner	10		
Øvrig langsiktig gjeld	12, 16	4 144 409	5 210 766
<b>Sum annen langsiktig gjeld</b>		<b>4 144 409</b>	<b>5 210 766</b>

<b>Sum langsiktig gjeld</b>		<b>4 144 409</b>	<b>5 210 766</b>
-----------------------------	--	------------------	------------------

#### Kortsiktig gjeld



## Balanse

<b>Beløp i: NOK</b>	<b>Note</b>	<b>2023</b>	<b>2022</b>
Gjeld til kredittinstitusjoner	10		
Leverandørgjeld	12	16 675 640	15 896 513
Betalbar skatt	8	24 587	2 550 491
Skyldig offentlige avgifter		8 689 031	6 732 735
Kortsiktig konserngjeld		41 608 296	23 714 353
Annen kortsiktig gjeld	12	14 693 110	12 799 443
<b>Sum kortsiktig gjeld</b>		<b>81 690 665</b>	<b>61 693 535</b>
<b>Sum gjeld</b>		<b>85 835 074</b>	<b>66 904 301</b>
<b>SUM EGENKAPITAL OG GJELD</b>		<b>174 880 873</b>	<b>158 386 040</b>



## Brønnøysundregistrene

### ÅRSREGNSKAP FOR REGNSKAPSÅRET 2023 - GENERELL INFORMASJON

Journalnummer: 2024 586924

#### Enheten

Organisasjonsnummer: 961 093 538  
Organisasjonsform: Aksjeselskap  
Foretaksnavn: EGERSTUND TRÅL AS  
Forretningsadresse: Svanavågveien 30  
4374 EGERSTUND

#### Regnskapsår

Årsregnskapets periode: 01.01.2023 - 31.12.2023

#### Konsern

Morselskap i konsern: Ja  
Konsernregnskap lagt ved: Nei

#### Regnskapsregler

Regler for små foretak benyttet: Nei  
Benyttet ved utarbeidelsen av  
årsregnskapet til selskapet: Regnskapslovens alminnelige regler

#### Årsregnskapet fastsatt av kompetent organ

Bekreftet av representant for selskapet: Bdo AS  
Dato for fastsettelse av årsregnskapet: 28.05.2024

#### Grunnlag for avgivelse

År 2023: Årsregnskap er elektronisk innlevert.  
År 2022: Tall er hentet fra elektronisk innlevert årsregnskap fra 2023.

*Det er ikke krav til at årsregnskapet m.v. som sendes til Regnskapsregisteret er undertegnet. Kontrollen på at dette er utført ligger hos revisor/enhetens øverste organ. Sikkerheten ivaretas ved at innsender har rolle/rettighet for innsending av årsregnskapet via Altinn, og ved at det bekreftes at årsregnskapet er fastsatt av kompetent organ.*

Brønnøysundregistrene, 06.07.2024



Organisasjonsnr: 961 093 538  
EGERSUND TRÅL AS

## RESULTATREGNSKAP

Beløp i: NOK	Note	2023	2022
<b>RESULTATREGNSKAP</b>			
<b>Inntekter</b>			
Salgsinntekt	2	207 936 096	182 065 956
Annen driftsinntekt		8 397 321	3 193 141
<b>Sum inntekter</b>		<b>216 333 417</b>	<b>185 259 096</b>
<b>Kostnader</b>			
Endring i beholdning av varer under tilvirkning og ferdig tilvirkede varer		4 382 579	-4 656 894
Varekostnad	3	96 577 064	90 678 994
Lønnskostnad	4	47 910 022	44 159 440
Avskrivning av driftsmidler og immaterielle eiendeler	5	2 418 700	2 440 960
Annen driftskostnad	4, 6	26 149 611	22 758 906
<b>Sum kostnader</b>		<b>177 437 976</b>	<b>155 381 405</b>
<b>Driftsresultat</b>		<b>38 895 442</b>	<b>29 877 691</b>
<b>Finansinntekter og finanskostnader</b>			
Inntekt på investering i annet foretak i samme konsern			1 379 969
Annen renteinntekt		908 993	222 905
Annen finansinntekt			409 240
<b>Sum finansinntekter</b>		<b>908 993</b>	<b>2 012 113</b>
Annen rentekostnad		959 166	493 029
Annen finanskostnad	7	378 552	647 094
<b>Sum finanskostnader</b>		<b>1 337 718</b>	<b>1 140 123</b>
<b>Netto finans</b>		<b>-428 725</b>	<b>871 991</b>
<b>Ordinært resultat før skattekostnad</b>			
Skattekostnad på resultat	8	8 448 186	6 477 151
<b>Ordinært resultat etter skattekostnad</b>		<b>30 018 531</b>	<b>24 272 531</b>
<b>Årsresultat</b>	9	<b>30 018 531</b>	<b>24 272 531</b>
<b>Årsresultat etter minoritetsinteresser</b>		<b>30 018 531</b>	<b>24 272 531</b>
<b>Totalresultat</b>		<b>30 018 531</b>	<b>24 272 531</b>
<b>Overføringer og disponeringer</b>			



Avgitt konsernbidrag	32 454 471	15 132 000
Overført fra/avsatt til annen egenkapital	-2 435 940	9 140 531
<b>Sum overføringer og disponeringer</b>	<b>30 018 531</b>	<b>24 272 531</b>



Organisasjonsnr: 961 093 538  
EGERSUND TRÅL AS

## BALANSE

Beløp i: NOK	Note	2023	2022
<b>BALANSE - EIENDELER</b>			
<b>Anleggsmidler</b>			
<b>Immaterielle eiendeler</b>			
Utvikling	5	3 756 600	4 320 400
Utsatt skattefordel	8	1 393 942	663 716
Goodwill	5		
<b>Sum immaterielle eiendeler</b>		<b>5 150 542</b>	<b>4 984 116</b>
<b>Varige driftsmidler</b>			
Tomter, bygninger o.a. fast eiendom	5, 10		
Maskiner og anlegg	5, 10	4 778 330	6 045 319
Skip og flytende installasjoner	5, 10		
Driftsløsøre, inventar o. a. utstyr	5, 10	2 095 753	1 421 294
<b>Sum varige driftsmidler</b>	<b>5</b>	<b>6 874 083</b>	<b>7 466 612</b>
<b>Finansielle anleggsmidler</b>			
Investering i datterselskap	11	15 442 902	15 442 902
Investering i annet foretak i samme konsern	11		
Investeringer i tilknyttet selskap	11	15 700 200	4 700 000
Andre langsiktige fordringer	12		
<b>Sum finansielle anleggsmidler</b>		<b>31 143 102</b>	<b>20 142 902</b>
<b>Sum anleggsmidler</b>		<b>43 167 727</b>	<b>32 593 630</b>
<b>Omløpsmidler</b>			
<b>Varer</b>			
Lager av varer og annen beholdning	3, 10	65 604 052	69 020 687
<b>Sum varer</b>		<b>65 604 052</b>	<b>69 020 687</b>
<b>Fordringer</b>			
Kundefordringer	12, 13	44 824 256	53 552 373
Fordringer på selskap i samme konsern	12	18 609 162	
Andre kortsiktige fordringer	12	1 350 025	1 020 858
<b>Sum fordringer</b>		<b>64 783 443</b>	<b>54 573 232</b>
<b>Investeringer</b>			
Aksjer og andeler i foretak i samme konsern	11		



<b>Bankinnskudd, kontanter og lignende</b>			
Bankinnskudd, kontanter o. l.	14	1 325 651	2 198 492
<b>Sum bankinnskudd, kontanter og lignende</b>		<b>1 325 651</b>	<b>2 198 492</b>
<b>Sum omløpsmidler</b>		<b>131 713 146</b>	<b>125 792 410</b>
<b>SUM EIENDELER</b>		<b>174 880 873</b>	<b>158 386 040</b>
<b>BALANSE - EGENKAPITAL OG GJELD</b>			
<b>Egenkapital</b>			
<b>Innskutt egenkapital</b>			
Aksjekapital	15	1 000 000	1 000 000
Beholdning av egne aksjer	15		
Overkurs		705 691	705 691
Annen innskutt egenkapital		10 105 362	10 105 362
<b>Sum innskutt egenkapital</b>		<b>11 811 053</b>	<b>11 811 053</b>
<b>Opptjent egenkapital</b>			
Annen egenkapital		77 234 746	79 670 686
<b>Sum opptjent egenkapital</b>		<b>77 234 746</b>	<b>79 670 686</b>
<b>Sum egenkapital</b>	<b>9</b>	<b>89 045 799</b>	<b>91 481 739</b>
<b>Gjeld</b>			
<b>Langsiktig gjeld</b>			
Utsatt skatt	8		
<b>Annen langsiktig gjeld</b>			
Gjeld til kredittinstitusjoner	10		
Øvrig langsiktig gjeld	12, 16	4 144 409	5 210 766
<b>Sum annen langsiktig gjeld</b>		<b>4 144 409</b>	<b>5 210 766</b>
<b>Sum langsiktig gjeld</b>		<b>4 144 409</b>	<b>5 210 766</b>
<b>Kortsiktig gjeld</b>			
Gjeld til kredittinstitusjoner	10		
Leverandørgjeld	12	16 675 640	15 896 513
Betalbar skatt	8	24 587	2 550 491
Skyldig offentlige avgifter		8 689 031	6 732 735
Kortsiktig konserngjeld		41 608 296	23 714 353
Annen kortsiktig gjeld	12	14 693 110	12 799 443
<b>Sum kortsiktig gjeld</b>		<b>81 690 665</b>	<b>61 693 535</b>
<b>Sum gjeld</b>		<b>85 835 074</b>	<b>66 904 301</b>
<b>SUM EGENKAPITAL OG GJELD</b>		<b>174 880 873</b>	<b>158 386 040</b>



Organisasjonsnr: 961 093 538  
EGERSUND TRÅL AS

NOTEOPPLYSNINGER - SELSKAP - alle poster oppgitt i hele tall

Note  
4

Antall årsverk i regnskapsåret  
54.00

Sum Beløp

Balanseført verdi 31.12. Varige driftsmidler Immaterielle eiend.

**Konsernregnskap**

Morselskapet sitt navn

Forretningskontor for morselskapet

Begrunnelse for at datterselskap er utelatt fra konsolideringen

Samlet beløp - tilknyttet selskap Årets Fjorårets

Samlet beløp - foretak i samme konsern Årets Fjorårets

Samlet beløp - foretak i samme konsern Årets Fjorårets

Samlet beløp - felles kontrollert virksomhet Årets Fjorårets

Pantstillelse Beløp

Beholdning av egne aksjer Antall Pålydende Andel av aksjek.



# Årsregnskap 2023 Egersund Trål AS

---

Organisasjonsnr: 961 093 538



## Resultatregnskap

### Egersund Trål AS

Driftsinntekter og driftskostnader	Note	2023	2022
Salgsinntekt	2	207 936 096	182 065 956
Annen driftsinntekt		8 397 321	3 193 141
<b>Sum driftsinntekter</b>		<b>216 333 417</b>	<b>185 259 096</b>
Varekostnad	3	96 577 064	90 678 994
End. beh. varer u. tilv. og ferdigvarer		4 382 579	-4 656 894
Lønnskostnad	4	47 910 022	44 159 440
Avskrivning av driftsmidler og immaterielle eiendeler	5	2 418 700	2 440 960
Annen driftskostnad	4, 6	26 149 611	22 758 906
<b>Sum driftskostnader</b>		<b>177 437 976</b>	<b>155 381 405</b>
<b>Driftsresultat</b>		<b>38 895 442</b>	<b>29 877 691</b>
<b>Finansinntekter og finanskostnader</b>			
Inntekt på investering i annet foretak i samme konsern		0	1 379 969
Annen renteinntekt		908 993	222 905
Annen finansinntekt		0	409 240
Annen rentekostnad		959 166	493 029
Annen finanskostnad	7	378 552	647 094
<b>Resultat av finansposter</b>		<b>-428 725</b>	<b>871 991</b>
<b>Resultat før skattekostnad</b>		<b>38 466 717</b>	<b>30 749 682</b>
Skattekostnad på resultat	8	8 448 186	6 477 151
<b>Årsresultat</b>	9	<b>30 018 531</b>	<b>24 272 531</b>
<b>Overføringer</b>			
Avsatt konsernbidrag		32 454 471	15 132 000
Overført fra/avsatt til annen egenkapital		-2 435 940	9 140 531
<b>Sum overføringer</b>		<b>30 018 531</b>	<b>24 272 531</b>



### Balanse Egersund Trål AS

Eiendeler	Note	2023	2022
<b>Anleggsmidler</b>			
<i>Immaterielle eiendeler</i>			
Utvikling	5	3 756 600	4 320 400
Utsatt skattefordel	8	1 393 942	663 716
<b>Sum immaterielle eiendeler</b>		<b>5 150 542</b>	<b>4 984 116</b>
<i>Varige driftsmidler</i>			
Maskiner og anlegg	5, 10	4 778 330	6 045 319
Driftsløsøre, inventar o.a. utstyr	5, 10	2 095 753	1 421 294
<b>Sum varige driftsmidler</b>	5	<b>6 874 083</b>	<b>7 466 612</b>
<i>Finansielle anleggsmidler</i>			
Investeringer i datterselskap	11	15 442 902	15 442 902
Investeringer i tilknyttet selskap	11	15 700 200	4 700 000
<b>Sum finansielle anleggsmidler</b>		<b>31 143 102</b>	<b>20 142 902</b>
<b>Sum anleggsmidler</b>		<b>43 167 727</b>	<b>32 593 630</b>
<b>Omløpsmidler</b>			
<i>Varer</i>			
Lager av varer og annen beholdning	3, 10	65 604 052	69 020 687
<b>Sum varer</b>		<b>65 604 052</b>	<b>69 020 687</b>
<i>Fordringer</i>			
Kundefordringer	12, 13	44 824 256	53 552 373
Fordringer på selskap i samme konsern	12	18 609 162	0
Andre kortsiktige fordringer	12	1 350 025	1 020 858
<b>Sum fordringer</b>		<b>64 783 443</b>	<b>54 573 232</b>
<i>Bankinnskudd, kontanter o.l</i>			
Bankinnskudd, kontanter o.l.	14	1 325 651	2 198 492
<b>Sum bankinnskudd, kontanter o.l</b>		<b>1 325 651</b>	<b>2 198 492</b>
<b>Sum omløpsmidler</b>		<b>131 713 146</b>	<b>125 792 410</b>
<b>Sum eiendeler</b>		<b>174 880 873</b>	<b>158 386 040</b>



## Balanse Egersund Trål AS

Egenkapital og gjeld	Note	2023	2022
<b>Egenkapital</b>			
<i>Innskutt egenkapital</i>			
Aksjekapital	15	1 000 000	1 000 000
Overkurs		705 691	705 691
Annen innskutt egenkapital		10 105 362	10 105 362
<b>Sum innskutt egenkapital</b>		<b>11 811 053</b>	<b>11 811 053</b>
<i>Opptjent egenkapital</i>			
Annen egenkapital		77 234 746	79 670 686
<b>Sum opptjent egenkapital</b>		<b>77 234 746</b>	<b>79 670 686</b>
<b>Sum egenkapital</b>	<b>9</b>	<b>89 045 799</b>	<b>91 481 739</b>
<b>Gjeld</b>			
<i>Annen langsiktig gjeld</i>			
Øvrig langsiktig gjeld	12, 16	4 144 409	5 210 766
<b>Sum annen langsiktig gjeld</b>		<b>4 144 409</b>	<b>5 210 766</b>
<i>Kortsiktig gjeld</i>			
Leverandørgjeld	12	16 675 640	15 896 513
Betalbar skatt	8	24 587	2 550 491
Skyldig offentlige avgifter		8 689 031	6 732 735
Kortsiktig konserngjeld		41 608 296	23 714 353
Annen kortsiktig gjeld	12	14 693 110	12 799 443
<b>Sum kortsiktig gjeld</b>		<b>81 690 665</b>	<b>61 693 535</b>
<b>Sum gjeld</b>		<b>85 835 074</b>	<b>66 904 301</b>
<b>Sum egenkapital og gjeld</b>		<b>174 880 873</b>	<b>158 386 040</b>

Egersund, 26.04.2024  
Styret i Egersund Trål AS

\_\_\_\_\_  
Hans Kristian Mong  
Styremedlem

\_\_\_\_\_  
Jan Thore Hetland  
Styremedlem

\_\_\_\_\_  
Jarle Mong  
Styreleder/daglig leder

## Noter til regnskapet 2023

### Regnskapsprinsipper

Årsregnskapet er satt opp i samsvar med regnskapsloven og god regnskapsskikk for øvrige foretak. Forutsetningen om fortsatt drift er lagt til grunn ved utarbeidelsen.

### Bruk av estimater

Utarbeidelse av regnskap i samsvar med regnskapsloven krever bruk av estimater. Videre krever anvendelse av selskapets regnskapsprinsipper at ledelsen må utøve skjønn. Områder som i stor grad inneholder slike skjønnsmessige vurderinger, høy grad av kompleksitet, eller områder hvor forutsetninger og estimater er vesentlige for årsregnskapet, er beskrevet i notene.

### Konsernregnskap

Egersund Trål AS eier alle aksjene i Egersund Trawl AS (DK). Egersund Group Fiskeri AS eier samtlige aksjer i Egersund Trål AS. Egersund Group AS eier alle aksjene i Egersund Group Fiskeri AS og selskapene i underkonsern konsolideres i morselskapets konsernregnskap. I tråd med unntaksbestemmelsen i regnskapsloven § 3-7 utarbeides det derfor ikke eget konsernregnskap for Egersund Trål AS.

Konsernregnskapet kan fås utlevert på Egersund Group AS sitt kontor i Svanavågen i Egersund. Egersund Group AS eies med 50 % av Hådyr AS og 50 % av Kontrazi AS.

### Leasing

Det skilles mellom finansiell og operasjonell leasing. Hvis leiekontrakten anses som finansiell balanseføres leide (leasede) driftsmidler med motposten som langsiktig gjeld. Noen av selskapets leasingkontrakter oppfyller de krav som stilles her og er følgelig balanseført. Disse leiekontraktene balanseføres til verdien av vederlaget i leieavtalen. Forpliktelsen inngår i posten øvrig langsiktig gjeld. Beregnede avskrivninger og renter inngår i hhv avskrivninger og annen rentekostnad.

Utgifter til leie av øvrige driftsmidler kostnadsføres som operasjonell. Forskuddsbetalinger balanseføres som forskuddsbetalt kostnad, og fordeles over leieperioden.

### Valuta

Pengeposter (fordringer, gjeld og bankinnskudd) i utenlandsk valuta er omregnet til balansedagens kurs. I den grad det foretas sikringsforretninger, f.eks terminforretninger, vurderes den aktuelle pengeposten til sikringskurs.

### Skatt

Skattekostnaden i resultatregnskapet omfatter både periodens betalbare skatt og endring i utsatt skatt. Utsatt skatt beregnes med 22 % på grunnlag av de midlertidige forskjeller som eksisterer mellom regnskapsmessige og skattemessige verdier, samt eventuelt ligningsmessig underskudd til fremføring ved utgangen av regnskapsåret. Skatteøkende og skattereduserende midlertidige forskjeller som reverserer eller kan reversere i samme periode er utlignet og nettoført.

Oppføring av utsatt skattefordel på netto skattereduserende forskjeller som ikke er utlignet og underskudd til fremføring, er begrunnet med antatt fremtidig inntjening. Utsatt skattefordel som kan balanseføres og utsatt skatt er oppført netto i balansen.

Skatt på avgitt konsernbidrag som er ført som økt kostpris på aksjer i andre selskaper, og skatt på mottatt konsernbidrag som er ført direkte mot egenkapitalen, er ført direkte mot skatt i balansen (føringen skjer mot betalbar skatt hvis konsernbidraget har hatt virkning på betalbar skatt og mot utsatt skatt hvis konsernbidraget har hatt virkning på utsatt skatt).

### Klassifisering og vurdering av balanseposter

Eiendeler bestemt til varig eie eller bruk er klassifisert som anleggsmidler. Anleggsmidler er vurdert til anskaffelseskost. Omløpsmidler og kortsiktig gjeld omfatter normalt poster som forfaller til betaling innen ett år etter balansedagen, samt poster som knytter seg til varekretsløpet. Omløpsmidler vurderes til laveste verdi av anskaffelseskost og antatt virkelig verdi.

Fordringer klassifiseres som omløpsmidler hvis de skal tilbakebetales i løpet av ett år. For gjeld er analoge kriterier lagt til grunn. Første års avdrag på langsiktige fordringer og langsiktig gjeld klassifiseres likevel



## Noter til regnskapet 2023

ikke som omløpsmiddel og kortsiktig gjeld.

Enkelte poster er vurdert etter andre regler. Postene det gjelder vil være blant de postene som omhandles nedenfor.

### Forskning og utvikling

Det legges kontinuerlig ned ressurser i produktutvikling.

Utgifter til forskning balanseføres i den grad det kan identifiseres en fremtidig økonomisk fordel knyttet til utvikling av en identifiserbar immateriell eiendel og utgiftene kan måles pålitelig. I motsatt fall kostnadsføres slike utgifter løpende. Balanseført utvikling avskrives lineært over økonomisk levetid.

Bedrifter som driver forskning og utvikling kan søke om å få godkjent forskningsprosjekt som gir rett til skattefradrag. Skattefradraget er i realiteten en tilskuddsordning, som skal administreres via skattesystemet. Regnskapsmessig behandling foretas i tråd med NRS vedr. offentlige tilskudd.

### Investeringer i andre selskaper

Omløpsaksjer vurderes til det laveste av gjennomsnittlig kostpris og virkelig verdi. Andre aksjer er verdsatt til kostpris. I de tilfeller der den virkelige verdien er lavere enn kostprisen og dette ikke er forbigående, er det foretatt nedskrivning.

### Investeringer i datterselskaper og andre foretak i samme konsern

Investeringer i datterselskaper og andre foretak i samme konsern vurderes etter kostmetoden og klassifiseres som finansielle anleggsmidler. Utbytte inntektsføres under finansposter. I den grad virkelig verdi er vesentlig lavere enn anskaffelseskost og ikke av forbigående karakter foretas nedskrivning til virkelig verdi.

### Varebeholdning

Varebeholdningen er vurdert til den laveste av kostpris og virkelig verdi. Virkelig verdi er netto salgsverdi på fremtidig salgstidspunkt. Kostprisen for tilvirkede varer er full tilvirkningskost som også inkluderer en andel av indirekte og faste kostnader.

### Fordringer

Kundefordringer og andre fordringer er oppført i balansen til pålydende etter fradrag for konstaterte og forventede tap.

### Pensjoner

Ved innskuddsplaner betaler selskapet innskudd til et forsikringsselskap. Selskapet har ingen ytterligere betalingsforpliktelse etter at innskuddene er betalt. Premier til innskuddsbasert pensjonsordning organisert gjennom livsforsikringsselskap kostnadsføres den perioden innskuddet gjelder og inngår blant lønnskostnader i resultatregnskapet. Forpliktelser eller pensjonsmidler knyttet til kollektiv forsikret pensjonsordning balanseføres ikke.

### Garantier, servicearbeid og reklamasjoner

Ikke opptjent inntekt som er knyttet til garanti- og servicearbeid for avsluttede prosjekter/salg vurderes til antatt kostnad for slikt arbeid. Estimater beregnes med utgangspunkt i historiske tall for servicearbeid og garantireparasjoner. Beløpet balanseføres under annen kortsiktig gjeld.

### Hendelser etter balansedagen

Det er ingen vesentlige hendelser etter balansedagen som har innvirkning på årsregnskapet for 2023.

### Sammenligningstall

Det er ingen endringer fra 2022 til 2023.



## Noter til regnskapet 2023

### Note 1 Finansiell Markedsrisiko

Egersund Trål AS benytter seg i liten grad av finansielle instrumenter i forbindelse med styringen av finansiell risiko.

#### Renterisiko

Selskapet har ikke ekstern gjeld, således er renterisiko minimal.

#### Valutarisiko

Endringer i valutakurser innebærer direkte og indirekte en økonomisk risiko for selskapet.

#### Prisrisiko

Risiko for svingninger i råvarepriser sikres delvis gjennom forholdsvis lange kjøpsavtaler. Selskapet er utsatt for normal markedsrisiko til svingninger på priser på de varene som selskapet omsetter.

### Note 2 Salgsinntekter

Omsetningen fordeler seg på følgende virksomhetsområder og geografisk marked:

Beløp i mnok	2023	2022
Salg av nye egenproduserte fiskeredskaper/div varer, Norge	106,1	95,3
Salg av nye egenproduserte fiskeredskaper/div. varer, Utland	81,7	69,4
Reperasjon/ vedlikehold fiskeredskaper/div. varer, Norge	17,5	16,4
Reperasjon /vedlikehold fiskeredskaper/div. varer, Utland	2,7	1,1
Annen driftsinntekt	8,4	3,2
<b>Sum</b>	<b>216</b>	<b>185</b>

### Note 3 Varer

	2023	2022
Råmaterialer	57 778 651	56 812 707
Varer i arbeid	2 718 549	1 822 210
Ferdigvarer	5 106 852	10 385 770
<b>Sum netto varelager</b>	<b>65 604 052</b>	<b>69 020 687</b>

Varekostnad totalt i perioden	100 959 643	86 022 100
-------------------------------	-------------	------------

#### Varekostnad

	2023	2022
Varekjøp	96 577 064	90 678 994
Beholdningsendring varer u.tilv og ferdigvarer	4 382 579	-4 656 894
<b>Sum</b>	<b>100 959 643</b>	<b>86 022 100</b>



## Noter til regnskapet 2023

### Note 4 Lønnskostnader, antall ansatte, godtgjørelser, lån til ansatte m

<u>Lønnskostnader</u>	<u>2023</u>	<u>2022</u>
Lønninger	38 998 932	36 477 109
Arbeidsgiveravgift	6 161 273	5 452 779
Pensjonskostnader	1 493 661	1 264 243
Andre ytelser	1 256 155	965 308
<b>Sum</b>	<b>47 910 022</b>	<b>44 159 440</b>

Gjennomsnittlig antall årsverk sysselsatt i regnskapsåret 54 49

<u>Ytelser til ledende personer</u>	<u>Daglig leder</u>	<u>Styret</u>
Lønn 01.01.-03.07	868 954	0
Styrehonorar	0	30 000
Annen godtgjørelse	596	0
<b>Sum</b>	<b>869 550</b>	<b>30 000</b>

Selskapet byttet daglig leder 03.07.2023. Godtgjørelse til daglig leder i tabell over gjelder for daglig leder frem til dette tidspunktet. Etter dette har ny daglig leder fått godtgjørelse gjennom Egersund Management AS.

Daglig leder er med i bonusordning som er delvis avhengig av konsernets resultat. Ut over dette er det ingen avtaler om overskuddsdeling, opsjoner og lignende fordel for daglig leder eller leder av selskapets styre. Det er ikke gitt lån/sikkerhetsstillelse til daglig leder, styrets leder eller andre nærstående parter.

#### OTP

Selskapet er pliktig til å ha tjenstepensjonsordning etter lov om obligatorisk tjenstepensjon. Selskapets pensjonsordninger tilfredsstiller kravene i denne lov.

#### Revisor

Kostnadsført honorar til revisor for 2023 utgjør kr 213 389,- ekskl.mva.

Lovpålagt revisjon	192 731
Andre tjenester	20 658
<b>Sum honorar til revisor</b>	<b>213 389</b>



## Noter til regnskapet 2023

## Note 5 Anleggsmidler

	Maskiner / Anlegg	Driftsløsøre / Inventar	Påkostn. leide lokaler
Anskaffelseskost pr. 01.01.23	15 763 511	6 368 239	1 537 367
+ Tilgang kjøpte driftsmidler	210 738	1 051 633	
- Avgang i året		276 753	
= Anskaffelseskost 31.12.23	15 974 249	7 143 119	1 537 367
Akkumulerte avskrivninger 31.12.23	11 301 794	4 941 493	1 537 367
= Bokført verdi 31.12.23	4 672 455	2 201 626	0
Årets ordinære avskrivninger	1 583 600	271 300	
Økonomisk levetid	5-7 år	3-15 år	5-10 år

	Goodwill	Forskning og utvikling	Sum
Anskaffelseskost pr. 01.01.23	1 300 000	5 638 000	30 607 117
+ Tilgang kjøpte driftsmidler			1 262 371
- Avgang i året			276 753
= Anskaffelseskost 31.12.23	1 300 000	5 638 000	31 592 735
Akkumulerte avskrivninger 31.12.23	1 300 000	1 881 400	20 962 054
= Bokført verdi 31.12.23	0	3 756 600	10 630 681
Årets ordinære avskrivninger		563 800	2 418 700
Økonomisk levetid	5 år	10 år	

## Note 6 Leieforhold

Selskapet driver sin hovedvirksomhet fra leide lokaler som eies av søsterselskapet Sørvest Holding AS. Kostnadsført leie var i 2022 kr. 4 664 602 og i år 2023 kr. 4 989 283. I tilknytning til avdelingen på Hvaler er det i 2022 kostnadsført leie på kr. 750 998 og i 2023 på kr. 803 568. På Austevoll er det kostnadsført leie på kr. 3 026 052 i 2022 og 3 745 679 i 2023 til Egersund Group Eiendom AS. Selskapet har ingen andre leiekontrakter av vesentlig karakter.

## Note 7 Valutaposter

Selskapets valutagevinster og valutatap presenteres netto i regnskapet. I 2023 hadde selskapet en netto tap på kr. 378 552 og kr 237 854 i 2022. Valutatap presenteres under annen finanskostnad. Valutagevinst presenteres under annen finansinntekt.



## Noter til regnskapet 2023

### Note 8 Skatt

Årets skattekostnad	2023	2022
Resultatført skatt på ordinært resultat:		
Betalbar skatt	9 178 412	6 818 491
Endring i utsatt skatt	-730 226	-341 340
<b>Skattekostnad ordinært resultat</b>	<b>8 448 186</b>	<b>6 477 151</b>
Skattepliktig inntekt:		
Resultat før skatt	38 466 717	30 749 682
Permanente forskjeller	-65 870	-1 308 086
Endring i midlertidige forskjeller	3 319 209	1 551 543
Avgitt konsernbidrag	-41 608 296	-19 400 000
<b>Skattepliktig inntekt</b>	<b>111 760</b>	<b>11 593 139</b>
Betalbar skatt i balansen:		
Betalbar skatt på årets resultat	9 178 412	6 818 491
Betalbar skatt på avgitt konsernbidrag	-9 153 825	-4 268 000
<b>Sum betalbar skatt i balansen</b>	<b>24 587</b>	<b>2 550 491</b>

Skatteeffekten av midlertidige forskjeller som har gitt opphav til utsatt skatt og utsatte skattefordeler, spesifisert på typer av midlertidige forskjeller

	2023	2022	Endring
Varige driftsmidler	-726 475	-866 425	-139 950
Varebeholdning	-902 753	-541 347	361 406
Fordringer	-1 449 243	-398 133	1 051 110
Balanseførte leieavtaler	-257 627	-108 984	148 643
Avsetninger mv	-3 000 000	-700 000	2 300 000
Andre forskjeller	0	-402 000	-402 000
<b>Sum</b>	<b>-6 336 099</b>	<b>-3 016 889</b>	<b>3 319 209</b>
<b>Grunnlag for utsatt skattefordel</b>	<b>-6 336 099</b>	<b>-3 016 889</b>	<b>3 319 209</b>
<b>Utsatt skattefordel (22 %)</b>	<b>-1 393 942</b>	<b>-663 716</b>	<b>730 226</b>

### Note 9 Egenkapital

	Aksjekapital	Overkurs	Annen Innskutt egenkapital	Annen egenkapital	Sum egenkapital
Pr. 31.12.2022	1 000 000	705 691	10 105 362	79 670 686	91 481 739
Årets resultat				30 018 531	30 018 531
Konsernbidrag avgitt				-32 454 471	-32 454 471
<b>Pr 31.12.2023</b>	<b>1 000 000</b>	<b>705 691</b>	<b>10 105 362</b>	<b>77 234 746</b>	<b>89 045 799</b>



## Noter til regnskapet 2023

### Note 10 Fordringer, gjeld, pantstillelser og garantier m.v

	2023	2022
Fordringer med forfall senere enn ett år	0	0
Langsiktig gjeld med forfall senere enn fem år	0	0
<b>Gjeld som er sikret ved pant o.l.</b>	<b>2023</b>	<b>2022</b>
Til gode på konsernkonto (nettoført)	18 609 162	
Trukket på konsernkonto ( nettoført )		4 314 353
<b>Sum</b>	<b>18 609 162</b>	<b>4 314 353</b>

<b>Balanseført verdi av pantsatte eiendeler</b>	<b>2023</b>	<b>2022</b>
Driftsløsøre, inventar og utstyr	6 874 083	7 466 612
Lager av varer og annen beholdning	65 604 052	69 020 687
Kundefordringer	44 824 256	53 552 373
<b>Sum</b>	<b>117 302 391</b>	<b>130 039 673</b>

Selskapet deltar i konsernkontoordning med morselskapet Egersund Group AS som hovedeier overfor konsernets bankforbindelse. Deltakende selskap i konsernkontoavtalen har solidaransvar overfor banken hvor eiendeler i datterselskapene er stilt som sikkerhet.

Mellomværende mellom innehaver av hovedkontoen og de andre konsernselskapene utgjør et låneforhold mellom selskapene og er presentert som kortsiktig konsernfordring i Egersund Trål AS.

### Note 11 Datterselskap / Tilknyttet selskap

	Kontor- kommune	Eier- andel	Anskaffelses kost	Balanseført verdi inkl. avgitt konsernbidrag.	2023 egenkapital	2023 resultat
<b>Datterselskap:</b>						
Egersund Trawl DK	Danmark	100%	15 442 902	15 442 902	22 967 444	349 508
<b>Sum</b>			<b>15 442 902</b>	<b>15 442 902</b>		
<b>Selskap TS:</b>						
Egersund & Mustad Havservice AS	Norge	50%	15 700 200	15 700 200	28 017 672	-3 274 460
<b>Sum</b>			<b>15 700 200</b>	<b>15 700 200</b>		



## Noter til regnskapet 2023

Note 12 Mellomværende med selskap i samme konsern m.v.

	Kundefordringer		Andre fordringer		Korts. gjeld	
	2023	2022	2023	2022	2023	2022
Foretak i samme konsern	2 386 552	14 139 948	18 609 162	0	41 608 296	23 714 353
<b>Sum</b>	<b>2 386 552</b>	<b>14 139 948</b>	<b>18 609 162</b>	<b>0</b>	<b>41 608 296</b>	<b>23 714 353</b>

	Leverandørgjeld		Langsiktig gjeld		Korts. gjeld	
	2023	2022	2023	2022	2023	2022
Foretak i samme konsern	1 056 863	320 905	0	0	41 608 296	23 714 353
<b>Sum</b>	<b>1 056 863</b>	<b>320 905</b>	<b>0</b>	<b>0</b>	<b>41 608 296</b>	<b>23 714 353</b>

### Salgsinntekter og varekjøp

Kr. 22 mill eller ca. 10 % av selskapets omsetning er omsetning innenfor samme konsern. Internt varekjøp fra selskap i samme konsern utgjør kr. 10 mill dvs ca. 10 % av selskapets totale varekjøp.

### Note 13 Kundefordringer

	2023	2022
Kundefordringer til pålydende	46 624 256	54 102 373
Avsetning til tap	1 800 000	550 000
<b>Balanseført verdi av kundefordringer 31.12</b>	<b>44 824 256</b>	<b>53 552 373</b>
Endring i avsetning til tap	1 250 000	0
Realiserte tap	730 322	3 180
<b>Sum resultatførte tap på krav</b>	<b>1 980 322</b>	<b>3 180</b>

Kostnadsført tap er klassifisert som annen driftskostnad i regnskapet.

### Note 14 Bankinnskudd

	2023	2022
Bundne skattetrekkmidler	1 304 162	1 282 201



## Noter til regnskapet 2023

### Note 15 Aksjonærer

Aksjekapitalen i Egersund Trål AS pr. 31.12 består av:

	Antall	Pålydende	Bokført
Ordinære aksjer	2 500	400,0	1 000 000
Sum	2 500		1 000 000

### Eierstruktur

De største aksjonærene i % pr. 31.12 var:

	Ordinære	Eierandel	Stemmeandel
Egersund Group Fiskeri AS	2 500	100,0	100,0

Selskapet har en aksjeklasse og alle aksjer har lik stemmerett.

### Note 16 Finansiell leasing

I posten øvrig langsiktig gjeld inngår kr. 4 144 409 i leasing-forpliktelse, som er sikret i eiendomsrett i leasede driftsmidler, bokført verdi kr. 3 886 782. Leasingperioden er 7 år.



# Årsregnskap 2023 Egersund Trål AS

---

Organisasjonsnr: 961 093 538



## Resultatregnskap

### Egersund Trål AS

Driftsinntekter og driftskostnader	Note	2023	2022
Salgsinntekt	2	207 936 096	182 065 956
Annen driftsinntekt		8 397 321	3 193 141
<b>Sum driftsinntekter</b>		<b>216 333 417</b>	<b>185 259 096</b>
Varekostnad	3	96 577 064	90 678 994
End. beh. varer u.tilv. og ferdigvarer		4 382 579	-4 656 894
Lønnskostnad	4	47 910 022	44 159 440
Avskrivning av driftsmidler og immaterielle eiendeler	5	2 418 700	2 440 960
Annen driftskostnad	4, 6	26 149 611	22 758 906
<b>Sum driftskostnader</b>		<b>177 437 976</b>	<b>155 381 405</b>
<b>Driftsresultat</b>		<b>38 895 442</b>	<b>29 877 691</b>
<b>Finansinntekter og finanskostnader</b>			
Inntekt på investering i annet foretak i samme konsern		0	1 379 969
Annen renteinntekt		908 993	222 905
Annen finansinntekt		0	409 240
Annen rentekostnad		959 166	493 029
Annen finanskostnad	7	378 552	647 094
<b>Resultat av finansposter</b>		<b>-428 725</b>	<b>871 991</b>
<b>Resultat før skattekostnad</b>		<b>38 466 717</b>	<b>30 749 682</b>
Skattekostnad på resultat	8	8 448 187	6 477 151
<b>Årsresultat</b>	9	<b>30 018 530</b>	<b>24 272 531</b>
<b>Overføringer</b>			
Avsatt konsernbidrag		32 454 471	15 132 000
Overført fra/avsatt til annen egenkapital		-2 435 941	9 140 531
<b>Sum overføringer</b>		<b>30 018 530</b>	<b>24 272 531</b>



### Balanse Egersund Trål AS

Eiendeler	Note	2023	2022
<b>Anleggsmidler</b>			
<i>Immaterielle eiendeler</i>			
Utvikling	5	3 756 600	4 320 400
Utsatt skattefordel	8	1 386 543	663 716
<b>Sum immaterielle eiendeler</b>		<b>5 143 143</b>	<b>4 984 116</b>
<i>Varige driftsmidler</i>			
Maskiner og anlegg	5, 10	4 778 330	6 045 319
Driftsløsøre, inventar o.a. utstyr	5, 10	2 095 753	1 421 294
<b>Sum varige driftsmidler</b>	<b>5</b>	<b>6 874 083</b>	<b>7 466 612</b>
<i>Finansielle anleggsmidler</i>			
Investeringer i datterselskap	11	15 442 902	15 442 902
Investeringer i tilknyttet selskap	11	15 700 200	4 700 000
<b>Sum finansielle anleggsmidler</b>		<b>31 143 102</b>	<b>20 142 902</b>
<b>Sum anleggsmidler</b>		<b>43 160 328</b>	<b>32 593 630</b>
<b>Omløpsmidler</b>			
<i>Varer</i>			
Lager av varer og annen beholdning	3, 10	65 604 052	69 020 687
<b>Sum varer</b>		<b>65 604 052</b>	<b>69 020 687</b>
<i>Fordringer</i>			
Kundefordringer	12, 13	44 824 256	53 552 373
Fordringer på selskap i samme konsern	12	18 609 162	0
Andre kortsiktige fordringer	12	1 350 025	1 020 858
<b>Sum fordringer</b>		<b>64 783 443</b>	<b>54 573 232</b>
<i>Bankinnskudd, kontanter o.l</i>			
Bankinnskudd, kontanter o.l.	14	1 325 651	2 198 492
<b>Sum bankinnskudd, kontanter o.l</b>		<b>1 325 651</b>	<b>2 198 492</b>
<b>Sum omløpsmidler</b>		<b>131 713 146</b>	<b>125 792 410</b>
<b>Sum eiendeler</b>		<b>174 873 474</b>	<b>158 386 040</b>




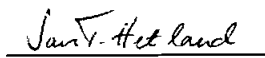
## Balanse

### Egersund Trål AS

Egenkapital og gjeld	Note	2023	2022
<b>Egenkapital</b>			
<i>Innskutt egenkapital</i>			
Aksjekapital	15	1 000 000	1 000 000
Overkurs		705 691	705 691
Annen innskutt egenkapital		10 105 362	10 105 362
<b>Sum innskutt egenkapital</b>		<b>11 811 053</b>	<b>11 811 053</b>
<i>Opptjent egenkapital</i>			
Annen egenkapital		77 234 745	79 670 686
<b>Sum opptjent egenkapital</b>		<b>77 234 745</b>	<b>79 670 686</b>
<b>Sum egenkapital</b>	<b>9</b>	<b>89 045 798</b>	<b>91 481 739</b>
<b>Gjeld</b>			
<i>Annen langsiktig gjeld</i>			
Øvrig langsiktig gjeld	12, 16	4 144 409	5 210 766
<b>Sum annen langsiktig gjeld</b>		<b>4 144 409</b>	<b>5 210 766</b>
<i>Kortsiktig gjeld</i>			
Leverandørgjeld	12	16 675 640	15 896 513
Betalbar skatt	8	17 189	2 550 491
Skyldig offentlige avgifter		8 689 031	6 732 735
Kortsiktig konserngjeld		41 608 296	23 714 353
Annen kortsiktig gjeld	12	14 693 110	12 799 443
<b>Sum kortsiktig gjeld</b>		<b>81 683 267</b>	<b>61 693 535</b>
<b>Sum gjeld</b>		<b>85 827 676</b>	<b>66 904 301</b>
<b>Sum egenkapital og gjeld</b>		<b>174 873 474</b>	<b>158 386 040</b>

Egersund, 26.04.2024  
Styret i Egersund Trål AS

  
Hans Kristian Mong  
Styremedlem

  
Jan Thore Hetland  
Styremedlem

  
Jarle Mong  
Styreleder/daglig leder

## Noter til regnskapet 2023

### Regnskapsprinsipper

Årsregnskapet er satt opp i samsvar med regnskapsloven og god regnskapsskikk for øvrige foretak. Forutsetningen om fortsatt drift er lagt til grunn ved utarbeidelsen.

### Bruk av estimater

Utarbeidelse av regnskap i samsvar med regnskapsloven krever bruk av estimater. Videre krever anvendelse av selskapets regnskapsprinsipper at ledelsen må utøve skjønn. Områder som i stor grad inneholder slike skjønsmessige vurderinger, høy grad av kompleksitet, eller områder hvor forutsetninger og estimater er vesentlige for årsregnskapet, er beskrevet i notene.

### Konsernregnskap

Egersund Trål AS eier alle aksjene i Egersund Trawl AS (DK). Egersund Group Fiskeri AS eier samtlige aksjer i Egersund Trål AS. Egersund Group AS eier alle aksjene i Egersund Group Fiskeri AS og selskapene i underkonsern konsolideres i morselskapets konsernregnskap. I tråd med unntaksbestemmelsen i regnskapsloven § 3-7 utarbeides det derfor ikke eget konsernregnskap for Egersund Trål AS.

Konsernregnskapet kan fås utlevert på Egersund Group AS sitt kontor i Svanavågen i Egersund. Egersund Group AS eies med 50 % av Hådyr AS og 50 % av Kontrazi AS.

### Salgsinntekter

Inntekter ved salg av varer og tjenester vurderes til virkelig verdi av vederlaget, netto etter fradrag for merverdiavgift, returer, rabatter og andre avslag.

Salg av varer inntektsføres når risiko og kontroll i all hovedsak er overført kjøperen.

Med risiko menes eiendelens gevinst og tapspotensiale mens kontroll defineres som beslutnings og råderett.

### Leasing

Det skilles mellom finansiell og operasjonell leasing. Hvis leiekontrakten anses som finansiell balanseføres leide (leasede) driftsmidler med motposten som langsiktig gjeld. Noen av selskapets leasingkontrakter oppfyller de krav som stilles her og er følgelig balanseført. Disse leiekontraktene balanseføres til verdien av vederlaget i leieavtalen. Forpliktelsen inngår i posten øvrig langsiktig gjeld. Beregnede avskrivninger og renter inngår i hhv avskrivninger og annen rentekostnad.

Utgifter til leie av øvrige driftsmidler kostnadsføres som operasjonell. Forskuddsbetalinger balanseføres som forskuddsbetalt kostnad, og fordeles over leieperioden.

### Valuta

Pengeposter (fordringer, gjeld og bankinnskudd) i utenlandsk valuta er omregnet til balansedagens kurs. I den grad det foretas sikringsforretninger, f.eks terminforretninger, vurderes den aktuelle pengeposten til sikringskurs.

### Skatt

Skattekostnaden i resultatregnskapet omfatter både periodens betalbare skatt og endring i utsatt skatt. Utsatt skatt beregnes med 22 % på grunnlag av de midlertidige forskjeller som eksisterer mellom regnskapsmessige og skattemessige verdier, samt eventuelt ligningsmessig underskudd til fremføring ved utgangen av regnskapsåret. Skatteøkende og skattereduserende midlertidige forskjeller som reverserer eller kan reversere i samme periode er utlignet og nettoført.

Oppføring av utsatt skattefordel på netto skattereduserende forskjeller som ikke er utlignet og underskudd til fremføring, er begrunnet med antatt fremtidig inntjening. Utsatt skattefordel som kan balanseføres og utsatt skatt er oppført netto i balansen.

Skatt på avgitt konsernbidrag som er ført som økt kostpris på aksjer i andre selskaper, og skatt på mottatt konsernbidrag som er ført direkte mot egenkapitalen, er ført direkte mot skatt i balansen (føringen skjer mot betalbar skatt hvis konsernbidraget har hatt virkning på betalbar skatt og mot utsatt skatt hvis konsernbidraget har hatt virkning på utsatt skatt).



## Noter til regnskapet 2023

### Klassifisering og vurdering av balanseposter

Eiendeler bestemt til varig eie eller bruk er klassifisert som anleggsmidler. Anleggsmidler er vurdert til anskaffelseskost. Omløpsmidler og kortsiktig gjeld omfatter normalt poster som forfaller til betaling innen ett år etter balansedagen, samt poster som knytter seg til varekretsløpet. Omløpsmidler vurderes til laveste verdi av anskaffelseskost og antatt virkelig verdi.

Fordringer klassifiseres som omløpsmidler hvis de skal tilbakebetales i løpet av ett år. For gjeld er analoge kriterier lagt til grunn. Første års avdrag på langsiktige fordringer og langsiktig gjeld klassifiseres likevel ikke som omløpsmiddel og kortsiktig gjeld.

Enkelte poster er vurdert etter andre regler. Postene det gjelder vil være blant de postene som omhandles nedenfor.

### Forskning og utvikling

Det legges kontinuerlig ned ressurser i produktutvikling.

Utgifter til forskning balanseføres i den grad det kan identifiseres en fremtidig økonomisk fordel knyttet til utvikling av en identifiserbar immateriell eiendel og utgiftene kan måles pålitelig. I motsatt fall kostnadsføres slike utgifter løpende. Balanseført utvikling avskrives lineært over økonomisk levetid.

Bedrifter som driver forskning og utvikling kan søke om å få godkjent forskningsprosjekt som gir rett til skattefradrag. Skattefradraget er i realiteten en tilskuddsordning, som skal administreres via skattesystemet. Regnskapsmessig behandling foretas i tråd med NRS vedr. offentlige tilskudd.

### Investeringer i andre selskaper

Omløpsaksjer vurderes til det laveste av gjennomsnittlig kostpris og virkelig verdi. Andre aksjer er verdsatt til kostpris. I de tilfeller der den virkelige verdien er lavere enn kostprisen og dette ikke er forbigående, er det foretatt nedskrivning.

### Investeringer i datterselskaper og andre foretak i samme konsern

Investeringer i datterselskaper og andre foretak i samme konsern vurderes etter kostmetoden og klassifiseres som finansielle anleggsmidler. Utbytte inntektsføres under finansposter. I den grad virkelig verdi er vesentlig lavere enn anskaffelseskost og ikke av forbigående karakter foretas nedskrivning til virkelig verdi.

### Varebeholdning

Varebeholdningen er vurdert til den laveste av kostpris og virkelig verdi. Virkelig verdi er netto salgsverdi på fremtidig salgstidspunkt. Kostprisen for tilvirkede varer er full tilvirkningskost som også inkluderer en andel av indirekte og faste kostnader.

### Fordringer

Kundefordringer og andre fordringer er oppført i balansen til pålydende etter fradrag for konstaterte og forventede tap.

### Pensjoner

Ved innskuddsplaner betaler selskapet innskudd til et forsikringsselskap. Selskapet har ingen ytterligere betalingsforpliktelse etter at innskuddene er betalt. Premier til innskuddsbasert pensjonsordning organisert gjennom livsforsikringsselskap kostnadsføres den perioden innskuddet gjelder og inngår blant lønnskostnader i resultatregnskapet. Forpliktelse eller pensjonsmidler knyttet til kollektiv forsikret pensjonsordning balanseføres ikke.

### Garantier, servicearbeid og reklamasjoner

Ikke opptjent inntekt som er knyttet til garanti- og servicearbeid for avsluttede prosjekter/salg vurderes til antatt kostnad for slikt arbeid. Estimater beregnes med utgangspunkt i historiske tall for servicearbeid og garantireparasjoner. Beløpet balanseføres under annen kortsiktig gjeld.

### Hendelser etter balansedagen

Det er ingen vesentlige hendelser etter balansedagen som har innvirkning på årsregnskapet for 2023.



## Noter til regnskapet 2023

### Sammenligningstall

Det er ingen endringer fra 2022 til 2023.

### Note 1 Finansiell Markedsrisiko

Egersund Trål AS benytter seg i liten grad av finansielle instrumenter i forbindelse med styringen av finansiell risiko.

#### Renterisiko

Selskapet har ikke ekstern gjeld, således er renterisiko minimal.

#### Valutarisiko

Endringer i valutakurser innebærer direkte og indirekte en økonomisk risiko for selskapet.

#### Prisrisiko

Risiko for svingninger i råvarepriser sikres delvis gjennom forholdsvis lange kjøpsavtaler. Selskapet er utsatt for normal markedsrisiko til svingninger på priser på de varene som selskapet omsetter.

### Note 2 Salgsinntekter

Omsetningen fordeler seg på følgende virksomhetsområder og geografisk marked:

Beløp i mnok	2023	2022
Salg av nye egenproduserte fiskeredskaper/div varer, Norge	106,1	95,3
Salg av nye egenproduserte fiskeredskaper/div. varer, Utland	81,7	69,4
Reperasjon/ vedlikehold fiskeredskaper/div. varer, Norge	17,5	16,4
Reperasjon /vedlikehold fiskeredskaper/div. varer, Utland	2,7	1,1
Annen driftsinntekt	8,4	3,2
<b>Sum</b>	<b>216</b>	<b>185</b>

### Note 3 Varer

	2023	2022
Råmaterialer	57 778 651	56 812 707
Varer i arbeid	2 718 549	1 822 210
<b>Ferdigvarer</b>	<b>5 106 852</b>	<b>10 385 770</b>
<b>Sum netto varelager</b>	<b>65 604 052</b>	<b>69 020 687</b>

Varekostnad totalt i perioden 100 959 643 86 022 100

#### Varekostnad

	2023	2022
Varekjøp	96 577 064	90 678 994
Beholdningsendring varer u.tilv og ferdigvarer	4 382 579	-4 656 894
<b>Sum</b>	<b>100 959 643</b>	<b>86 022 100</b>



## Noter til regnskapet 2023

Note 4 Lønnskostnader, antall ansatte, godtgjørelser, lån til ansatte m

Lønnskostnader	2023	2022
Lønninger	38 998 932	36 477 109
Arbeidsgiveravgift	6 161 273	5 452 779
Pensjonskostnader	1 493 661	1 264 243
Andre ytelser	1 256 155	965 308
<b>Sum</b>	<b>47 910 022</b>	<b>44 159 440</b>

Gjennomsnittlig antall årsverk sysselsatt i regnskapsåret

	54	49
--	----	----

Ytelser til ledende personer	Daglig leder	Styret
Lønn 01.01.-03.07	868 954	0
Styrehonorar	0	30 000
Annen godtgjørelse	596	0
<b>Sum</b>	<b>869 550</b>	<b>30 000</b>

Selskapet byttet daglig leder 03.07.2023. Godtgjørelse til daglig leder i tabell over gjelder for daglig leder frem til dette tidspunktet. Etter dette har ny daglig leder fått godtgjørelse gjennom Egersund Management AS.

Daglig leder er med i bonusordning som er delvis avhengig av konsernets resultat. Ut over dette er det ingen avtaler om overskuddsdeling, opsjoner og lignende fordel for daglig leder eller leder av selskapets styre. Det er ikke gitt lån/sikkerhetsstillelse til daglig leder, styrets leder eller andre nærstående parter.

### OTP

Selskapet er pliktig til å ha tjenestepensjonsordning etter lov om obligatorisk tjenestepensjon. Selskapets pensjonsordninger tilfredsstiller kravene i denne lov.

### Revisor

Kostnadsført honorar til revisor for 2023 utgjør kr 213 389,- eksl.mva.

Lovpålagt revisjon	192 731
Andre tjenester	20 658
<b>Sum honorar til revisor</b>	<b>213 389</b>



## Noter til regnskapet 2023

### Note 5 Anleggsmidler

	Maskiner / Anlegg	Driftsløsøre / Inventar	Påkostn. leide lokaler
Anskaffelseskost pr. 01.01.23	15 763 511	6 368 239	1 537 367
+ Tilgang kjøpte driftsmidler	210 738	1 051 633	
- Avgang i året		276 753	
= Anskaffelseskost 31.12.23	15 974 249	7 143 119	1 537 367
Akkumulerte avskrivninger 31.12.23	11 301 794	4 941 493	1 537 367
= Bokført verdi 31.12.23	4 672 455	2 201 626	0
Årets ordinære avskrivninger	1 583 600	271 300	
Økonomisk levetid	5-7 år	3-15 år	5-10 år

	Goodwill	Forskning og utvikling	Sum
Anskaffelseskost pr. 01.01.23	1 300 000	5 638 000	30 607 117
+ Tilgang kjøpte driftsmidler			1 262 371
- Avgang i året			276 753
= Anskaffelseskost 31.12.23	1 300 000	5 638 000	31 592 735
Akkumulerte avskrivninger 31.12.23	1 300 000	1 881 400	20 962 054
= Bokført verdi 31.12.23	0	3 756 600	10 630 681
Årets ordinære avskrivninger		563 800	2 418 700
Økonomisk levetid	5 år	10 år	

### Note 6 Leieforhold

Selskapet driver sin hovedvirksomhet fra leide lokaler som eies av søsterselskapet Sørvest Holding AS. Kostnadsført leie var i 2022 kr. 4 664 602 og i år 2023 kr. 4 989 283. I tilknytning til avdelingen på Hvaler er det i 2022 kostnadsført leie på kr. 750 998 og i 2023 på kr. 803 568. På Austevoll er det kostnadsført leie på kr. 3 026 052 i 2022 og 3 745 679 i 2023 til Egersund Group Eiendom AS. Selskapet har ingen andre leiekontrakter av vesentlig karakter.

### Note 7 Valutaposter

Selskapets valutagevinster og valutatap presenteres netto i regnskapet. I 2023 hadde selskapet en netto tap på kr.378 552 og kr 237 854 i 2022. Valutatap presenteres under annen finanskostnad. Valutagevinst presenteres under annen finansinntekt.



## Noter til regnskapet 2023

### Note 8 Skatt

<u>Årets skattekostnad</u>	<u>2023</u>	<u>2022</u>
Resultatført skatt på ordinært resultat:		
Betalbar skatt	9 171 014	6 818 491
Endring i utsatt skattefordel	-722 827	-341 340
<b>Skattekostnad ordinært resultat</b>	<b>8 448 187</b>	<b>6 477 151</b>
Skattepliktig inntekt:		
Resultat før skatt	38 466 717	30 749 682
Permanente forskjeller	-65 870	-1 308 086
Endring i midlertidige forskjeller	3 285 580	1 551 543
<b>Avgitt konsernbidrag</b>	<b>-41 608 296</b>	<b>-19 400 000</b>
<b>Skattepliktig inntekt</b>	<b>78 130</b>	<b>11 593 139</b>
Betalbar skatt i balansen:		
Betalbar skatt på årets resultat	9 171 014	6 818 491
<b>Betalbar skatt på avgitt konsernbidrag</b>	<b>-9 153 825</b>	<b>-4 268 000</b>
<b>Sum betalbar skatt i balansen</b>	<b>17 189</b>	<b>2 550 491</b>

Skatteeffekten av midlertidige forskjeller som har gitt opphav til utsatt skatt og utsatte skattefordeler, spesifisert på typer av midlertidige forskjeller

	<u>2023</u>	<u>2022</u>	<u>Endring</u>
Varige driftsmidler	-692 846	-866 425	-173 579
Varebeholdning	-902 753	-541 347	361 406
Fordringer	-1 449 243	-398 133	1 051 110
Balanseførte leieavtaler	-257 627	-108 984	148 643
Avsetninger mv	-3 000 000	-700 000	2 300 000
Andre forskjeller	0	-402 000	-402 000
<b>Sum</b>	<b>-6 302 469</b>	<b>-3 016 889</b>	<b>3 285 580</b>
<b>Grunnlag for utsatt skattefordel</b>	<b>-6 302 469</b>	<b>-3 016 889</b>	<b>3 285 580</b>
<b>Utsatt skattefordel (22 %)</b>	<b>-1 386 543</b>	<b>-663 716</b>	<b>722 828</b>

### Note 9 Egenkapital

	<u>Aksjekapital</u>	<u>Overkurs</u>	<u>Annen Innskutt egenkapital</u>	<u>Annen egenkapital</u>	<u>Sum egenkapital</u>
Pr. 31.12.2022	1 000 000	705 691	10 105 362	79 670 686	91 481 739
Årets resultat				30 018 530	30 018 530
Konsernbidrag avgitt				-32 454 471	-32 454 471
<b>Pr 31.12.2023</b>	<b>1 000 000</b>	<b>705 691</b>	<b>10 105 362</b>	<b>77 234 745</b>	<b>89 045 798</b>



## Noter til regnskapet 2023

### Note 10 Fordringer, gjeld, pantstillelser og garantier m.v

	2023	2022
Fordringer med forfall senere enn ett år	0	0
Langsiktig gjeld med forfall senere enn fem år	0	0
<b>Gjeld som er sikret ved pant o.l.</b>	<b>2023</b>	<b>2022</b>
Til gode på konsernkonto (nettoført)	18 609 162	
Trukket på konsernkonto ( nettoført )		4 314 353
<b>Sum</b>	<b>18 609 162</b>	<b>4 314 353</b>

<b>Balansført verdi av pantsatte eiendeler</b>	<b>2023</b>	<b>2022</b>
Driftsløsøre, inventar og utstyr	6 874 083	7 466 612
Lager av varer og annen beholdning	65 604 052	69 020 687
Kundefordringer	44 824 256	53 552 373
<b>Sum</b>	<b>117 302 391</b>	<b>130 039 673</b>

Selskapet deltar i konsernkontoordning med morselskapet Egersund Group AS som hovedeier overfor konsernets bankforbindelse. Deltakende selskap i konsernkontoavtalen har solidaransvar overfor banken hvor eiendeler i datterselskapene er stilt som sikkerhet.

Mellomværende mellom innehaver av hovedkontoen og de andre konsernselskapene utgjør et låneforhold mellom selskapene og er presentert som kortsiktig konsernfordring i Egersund Trål AS.

### Note 11 Datterselskap / Tilknyttet selskap

	Kontor- kommune	Eier- andel	Anskaffelses kost	Balansført verdi inkl. avgitt konsernbidrag.	2023 egenkapital	2023 resultat
<b>Datterselskap:</b>						
Egersund Trawl DK	Danmark	100%	15 442 902	15 442 902	22 967 444	349 508
<b>Sum</b>			<b>15 442 902</b>	<b>15 442 902</b>		
<b>Selskap TS:</b>						
Egersund & Mustad Havservice AS	Norge	50%	15 700 200	15 700 200	28 017 672	-3 274 460
<b>Sum</b>			<b>15 700 200</b>	<b>15 700 200</b>		



## Noter til regnskapet 2023

### Note 12 Mellomværende med selskap i samme konsern m.v.

	Kundefordringer		Andre fordringer		Korts. gjeld	
	2023	2022	2023	2022	2023	2022
Foretak i samme konsern	2 386 552	14 139 948	18 609 162	0	41 608 296	23 714 353
<b>Sum</b>	<b>2 386 552</b>	<b>14 139 948</b>	<b>18 609 162</b>	<b>0</b>	<b>41 608 296</b>	<b>23 714 353</b>

	Leverandørgjeld		Langsiktig gjeld		Korts. gjeld	
	2023	2022	2023	2022	2023	2022
Foretak i samme konsern	1 056 863	320 905	0	0	41 608 296	23 714 353
<b>Sum</b>	<b>1 056 863</b>	<b>320 905</b>	<b>0</b>	<b>0</b>	<b>41 608 296</b>	<b>23 714 353</b>

### Salgsinntekter og varekjøp

Kr. 22 mill eller ca. 10 % av selskapets omsetning er omsetning innenfor samme konsern. Internt varekjøp fra selskap i samme konsern utgjør kr. 10 mill dvs ca. 10 % av selskapets totale varekjøp.

### Note 13 Kundefordringer

	2023	2022
Kundefordringer til pålydende	46 624 256	54 102 373
Avsetning til tap	1 800 000	550 000
<b>Balanseført verdi av kundefordringer 31.12</b>	<b>44 824 256</b>	<b>53 552 373</b>
Endring i avsetning til tap	1 250 000	0
Realiserte tap	730 322	3 180
<b>Sum resultatførte tap på krav</b>	<b>1 980 322</b>	<b>3 180</b>

Kostnadsført tap er klassifisert som annen driftskostnad i regnskapet.

### Note 14 Bankinnskudd

	2023	2022
Bundne skattetrekkmidler	1 304 162	1 282 201



## Noter til regnskapet 2023

### Note 15 Aksjonærer

Aksjekapitalen i Egersund Trål AS pr. 31.12 består av:

	<u>Antall</u>	<u>Pålydende</u>	<u>Bokført</u>
Ordinære aksjer	2 500	400,0	1 000 000
Sum	2 500		1 000 000

### Eierstruktur

De største aksjonærene i % pr. 31.12 var:

	<u>Ordinære</u>	<u>Eierandel</u>	<u>Stemmeandel</u>
Egersund Group Fiskeri AS	2 500	100,0	100,0

Selskapet har en aksjeklasse og alle aksjer har lik stemmerett.

### Note 16 Finansiell leasing

I posten øvrig langsiktig gjeld inngår kr. 4 144 409 i leasing-forpliktelse, som er sikret i eiendomsrett i leasede driftsmidler, bokført verdi kr. 3 886 782. Leasingperioden er 7 år.



## Kontantstrømoppstilling Egersund Trål AS

(tall i 1000)

	<u>2023</u>	<u>2022</u>
<b>Kontantstrømmer fra operasjonelle aktiviteter</b>		
Resultat før skattekostnad	38 467	30 750
- Periodens betalte skatt	-2 550	-4 054
+/- Tap/gevinst ved salg av anleggsmidler	-61	
+ Ordinære avskrivninger	2 419	2 441
+ Nedskrivning anleggsmidler		
+/- Endring i varelager	3 417	-12 653
+/- Endring i kundefordringer	8 728	8 776
+/- Endring i leverandørgjeld	779	1 850
+/- Endring i andre tidsavgrensninger	3 581	-8 477
= Netto kontantstrøm fra operasjonelle aktiviteter	<u>54 780</u>	<u>18 633</u>
<b>Kontantstrømmer fra investeringsaktiviteter</b>		
+ Innbetalinger ved salg av varige driftsmidler	0	
- Utbetalinger ved kjøp av varige driftsmidler	-1 262	-6 333
+ Innbetalinger ved salg av aksjer og andeler i andre foretak	0	0
- Utbetalinger ved kjøp av aksjer og andeler i andre foretak	-11 000	-4 700
+ Innbetalinger vedr. langsiktige fordringer	0	0
= Netto kontantstrøm fra investeringsaktiviteter	<u>-12 262</u>	<u>-11 033</u>
<b>Kontantstrømmer fra finansieringsaktiviteter</b>		
+/- Endring gjeld/fordring konsernselskap	-22 923	6128
+/- Endring av langsiktig gjeld	-1 067	1 111
- Utbetaling ved nedbetaling av kortsiktig gjeld (netto)		0
+/- Netto endring i kassekreditt	0	0
+ Innbetaling av konsernbidrag	0	0
- Utbetaling av konsernbidrag	-19 400	-14 000
- Utbetalinger av utbytte	0	0
= Netto kontantstrøm fra finansieringsaktiviteter	<u>-43 390</u>	<u>-6 761</u>
+/- Effekt av valutakursendringer		
=Netto endring i kontanter og kontantekvivalenter	-872	839
+ Beh. av kont. og kontantekv. ved periodens begynnelse	2 198	1 359
= Beh. av kont. og kontantekv. ved periodens slutt	<u>1 326</u>	<u>2 198</u>

Egersund Trål AS, orgnr. 961 093 538



EGERSUND TRÅL AS  
Svanavågeveien 30  
4374 Egersund  
Tel: +47 51 46 29 00  
Fax: +47 51 46 29 01  
[www.egersundgroup.no](http://www.egersundgroup.no)

## ÅRSBERETNING 2023 EGERSUND TRÅL AS

### VIRKSOMHETENS ART

Egersund Trål AS produserer og selger hovedsakelig fiskeriredskaper, men leverer også litt utstyr/redskaper til annen industri. Selskapet er lokalisert i Eigersund kommune i Norge, men har også avdelinger på Hvaler og Austevoll.

### FORTSATT DRIFT

Styret bekrefter å ha avlagt årsoppgjøret under forutsetning om fortsatt drift. Til grunn for dette ligger historiske tall og egenkapital, samt positivt resultatbudsjett for 2024. Selskapet er i en sunn økonomisk og finansiell stilling.

### ARBEIDSMILJØ OG PERSONALE

Sykefraværet i selskapet var på 3.25% av total arbeidstid i selskapet, mot 4,3% forrige år. Det har ikke forekommet eller blitt rapportert alvorlige arbeidsuhell eller ulykker i løpet av året, som har resultert i store materielle skader eller personskade. Arbeidsmiljøet betraktes som godt.

### LIKESTILLING / DISKRIMINERING

På bakgrunn av en vurdering av antall ansatte og stillingskategorier i selskapet mener styret at det er likestilling mellom kjønnene og har derfor ikke funnet det nødvendig å iverksette spesielle tiltak med hensyn til likestilling.

Selskapet har heller ikke funnet det nødvendig å iverksette spesielle tiltak med hensyn på å sikre like muligheter og rettigheter for alle i forhold til dette med diskriminering.

Selskapet har den grunnholdning at det ikke skal forekomme forskjellsbehandling grunnet kjønn, etnisk bakgrunn, språk eller religion i saker som for eksempel ansettelse, rekruttering, avansement og lønn.

### ÅPENHETSLOV/AKTSOMHETSVALG

Styret er tilfreds med de retningslinjer og rutiner som er utarbeidet for å håndtere faktiske og potensielle negative konsekvenser for grunnleggende menneskerettigheter og anstendige arbeidsforhold i vår leverandørkjede. Ut fra de aktsomhetsvurderingene som er foretatt blant våre leverandører og forretningsforbindelser, framkommer det pr i dag ingen vesentlig risiko for negative konsekvenser knyttet til sosiale forhold, korrupsjon, menneskerettigheter eller arbeidstakers rettigheter.

En redegjørelse for aktsomhetsvurderingene som er utført i tråd med åpenhetsloven (i kraft fra 1. juli 2022) er tilgjengelig på [www.egersundgroup.no](http://www.egersundgroup.no)

### MILJØRAPPORTERING

Utslipp fra produksjonsanleggene, inkludert stoffer som kan innebære miljøskader er innenfor de krav myndighetene stiller. Selskapets virksomhet er ikke regulert av konsesjoner eller pålegg. Selskapet er opptatt av miljøet, og driver bla. aktivt med gjenvinning av kasserte fiskeredsaker – både internt og gjennom et tilknyttet selskap. Dette bidrar til reduserte karbonutslipp.



## FORSKNINGS- OG UTVIKLINGSAKTIVITETER

Selskapet driver kontinuerlig med videreutvikling av eksisterende produkter, samt forskning og utvikling av potensielt nye produkter for å kunne bidra til videreutvikling og styrking av bærekraften innen fiskeri. Dette går bla. på utvikling av miljøtau og miljøteiner, prosjekter som støttes av Handelens Miljøfond. Dette gjøres internt, men også i sammen med diverse samarbeidspartnere.

## FREMTIDIG UTVIKLING

Vi lever for tiden i en noe «usikker tid» – med bla. en krig i Ukraina som fortsatt pågår, noe som blant annet medfører begrenset tilgjengelighet til marked og råvarer, politisk usikkerhet rundt diverse skatter og avgifter, svak norsk krone, inflasjon og forholdsvis høy kostnadsvekst. Likevel er vi optimistiske med tanke på fremtiden.

Vi leverer i stor grad våre varer, produkter og tjenester til en næring/bransje som er tilknyttet en verdikjede som produserer mat, og det anser vi som positivt.

I de markeder vi opererer i er det normalt en del svingninger, men nedgang i fiskerikvoter på et område medfører som regel økning innenfor et annet, og det gir oss hele tiden muligheter.

## STYREANSVARSFORSIKRING

Styret og ledende ansatte er omfattet av selskapets løpende styreansvarsforsikring. Denne er plassert hos forsikringsgivere med solid finansiell styrke (rating).

## FINANSIELL RISIKO

Selskapets mål og strategi når det gjelder styring av finansiell risiko er å optimalisere inntjeningen, samtidig som man forsøker å minimalisere den finansielle risikoen.

Når det gjelder selskapets eksponering mot markedsrisiko, renterisiko, valutarisiko og råvarepriserisiko, vises til omtale i noter til regnskapet for 2023.

Selskapets kredittrisiko, dvs risiko for at kundene ikke har økonomiske evne til å oppfylle sine forpliktelser, anser vi for å være relativt liten.

Det forventes ikke tap utover beløp som det er tatt høyde for i regnskapet. Dette bygger på tidligere års erfaringer.

Styret anser selskapets likviditet for å være tilfredsstillende, og har ingen planer om å iverksette tiltak som endrer på denne situasjonen.

## RESULTAT, INVESTERINGER, FINANSIERING OG LIKVIDITET

*Alle tall i hele 1000*

	<u>2 023</u>	<u>2022</u>	<u>endring</u>
drifts inntekter	216 333	185 259	31 074
drifts kostnader før avskrivninger	175 019	152 940	22 079
drifts resultat (EBITDA)	41 314	32 319	8 995
avskrivninger	2 419	2 441	-22
resultat før finans ( EBIT)	38 895	29 878	9 017
resultat av finansposter	-429	872	-1 301
resultat før skatt	38 466	30 750	7 716
årsresultat	30 018	24 273	5 745



	<u>2 023</u>	<u>2022</u>	<u>endring</u>
totalkapital	174 873	158 386	16 487
anleggsmidler	43 160	32 594	10 566
omløpsmidler	131 713	125 792	5 921
langsiktig gjeld	4 144	5 211	-1 067
kortsiktig gjeld	81 683	61 694	19 990
egenkapital i kr	89 046	91 482	-2 436
egenkapital i %	50,9 %	58,1 %	-7,16 %
likviditetsbeholdning pr 31.12	1 326	2 198	-873

Det har vært et bra år for fiskeri, økt salg av nyproduserte varer både i Norge og til utlandet. Vedrørende finans, så inntektsførte vi utbytte fra datterselskap på ca 1,4 mill i 2022 mot null i 2023.

Avvik mellom driftsresultat i resultatregnskap og kontantstrøm fra operasjonell aktivitet fremkommer i kontantstrømoppstillingen.

Viser ellers til noter til regnskapet og kontantstrømoppstilling

Selskapet er med i Egersund Group konsernets cash-pool, og styret anser selskapets likviditet for å være tilfredsstillende.

Det har ikke etter regnskapsårets utgang inntruffet forhold som er av vesentlig betydning for selskapets økonomiske resultat og stilling.

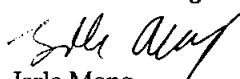
Etter styrets oppfatning gir årsregnskapet et rettviseende bilde av selskapets utvikling og stilling, samt resultatet av virksomheten for 2023.

## ÅRSRESULTAT OG DISPONERINGER

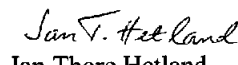
Styret foreslår følgende disponering av årsresultatet i Egersund Trål AS:

* Avsatt konsernbidrag	kr. 32.454.471,-
* Overført fra annen egenkapital	<u>kr. 2.435.941,-</u>
Totalt disponert	<u>kr. 30.018.530,-</u>

Egersund 26.04.2024

  
Jarle Mong  
Styreleder/daglig leder

  
Hans Kristian Mong  
styremedlem

  
Jan Thore Hetland  
styremedlem



BDO AS  
Elganeveien 1  
4373 Egersund

## Uavhengig revisors beretning

Til generalforsamlingen i Egersund Trål AS

### Konklusjon

Vi har revidert årsregnskapet til Egersund Trål AS.

Årsregnskapet består av:

- Balanse per 31. desember 2023,
- Resultatregnskap 2023
- Kontantstrømoppstilling for regnskapsåret avsluttet per 31. desember 2023
- Noter til årsregnskapet, herunder et sammendrag av viktige regnskapsprinsipper.

Etter vår mening:

- Oppfyller årsregnskapet gjeldende lovkrav, og
- Gir årsregnskapet et rettvise bilde av selskapets finansielle stilling per 31. desember 2023 og av dets resultater og kontantstrømmer for regnskapsåret i samsvar med regnskapslovens regler og god regnskapspraksis i Norge.

### Grunnlag for konklusjonen

Vi har gjennomført revisjonen i samsvar med International Standards on Auditing (ISA-ene). Våre oppgaver og plikter i henhold til disse standardene er beskrevet nedenfor under Revisors oppgaver og plikter ved revisjonen av årsregnskapet. Vi er uavhengige av selskapet i samsvar med kravene i relevante lover og forskrifter i Norge og International Code of Ethics for Professional Accountants (inkludert internasjonale uavhengighetsstandarder) utstedt av International Ethics Standards Board for Accountants (IESBA-reglene), og vi har overholdt våre øvrige etiske forpliktelser i samsvar med disse kravene. Innhentet revisjonsbevis er etter vår vurdering tilstrekkelig og hensiktsmessig som grunnlag for vår konklusjon.

### Annen informasjon

Styret og daglig leder (ledelsen) er ansvarlig for annen informasjon. Annen informasjon består av årsberetningen. Vår konklusjon om årsregnskapet ovenfor dekker ikke annen informasjon.

I forbindelse med revisjonen av årsregnskapet er det vår oppgave å lese annen informasjon. Formålet er å vurdere hvorvidt det foreligger vesentlig inkonsistens mellom annen informasjon og årsregnskapet og den kunnskap vi har opparbeidet oss under revisjonen av årsregnskapet, eller hvorvidt informasjon i annen informasjon ellers fremstår som vesentlig feil. Vi har plikt til å rapportere dersom annen informasjon fremstår som vesentlig feil. Vi har ingenting å rapportere i så henseende.

### Konklusjon om årsberetningen

Basert på kunnskapen vi har opparbeidet oss i revisjonen, mener vi at årsberetningen

- er konsistent med årsregnskapet og
- inneholder de opplysninger som skal gis i henhold til gjeldende lovkrav.



## Styret og daglig leders ansvar for årsregnskapet

Styret og daglig leder (ledelsen) er ansvarlig for å utarbeide årsregnskapet og for at det gir et rettviseende bilde i samsvar med regnskapslovens regler og god regnskapsskikk i Norge. Ledelsen er også ansvarlig for slik intern kontroll som den finner nødvendig for å kunne utarbeide et årsregnskap som ikke inneholder vesentlig feilinformasjon, verken som følge av misligheter eller utilsiktede feil.

Ved utarbeidelsen av årsregnskapet må ledelsen ta standpunkt til selskapets evne til fortsatt drift og opplyse om forhold av betydning for fortsatt drift. Forutsetningen om fortsatt drift skal legges til grunn for årsregnskapet så lenge det ikke er sannsynlig at virksomheten vil bli avvirket.

## Revisors oppgaver og plikter ved revisjonen av årsregnskapet

Vårt mål er å oppnå betryggende sikkerhet for at årsregnskapet som helhet ikke inneholder vesentlig feilinformasjon, verken som følge av misligheter eller utilsiktede feil, og å avgi en revisjonsberetning som inneholder vår konklusjon. Betryggende sikkerhet er en høy grad av sikkerhet, men ingen garanti for at en revisjon utført i samsvar med ISA-ene, alltid vil avdekke vesentlig feilinformasjon. Feilinformasjon kan oppstå som følge av misligheter eller utilsiktede feil. Feilinformasjon er å anse som vesentlig dersom den enkeltvis eller samlet med rimelighet kan forventes å påvirke de økonomiske beslutningene som brukerne foretar på grunnlag av årsregnskapet.

For videre beskrivelse av revisors oppgaver og plikter vises det til:  
<https://revisorforeningen.no/revisjonsberetninger>

BDO AS

Kjetil Bårdsen  
statsautorisert revisor  
(elektronisk signert)

Penneo Dokumentnøkkel: Z201C-BYZET-3PEHC-0FAOV-F7QJ6-EONGS



# PENNEO

Signaturene i dette dokumentet er juridisk bindende. Dokument signert med "Penneo™ - sikker digital signatur". De signerende parter sin identitet er registrert, og er listet nedenfor.

"Med min signatur bekrefter jeg alle datoer og innholdet i dette dokument."

## Bårdsen, Kjetil

Statsautorisert revisor

Serienummer: no\_bankid:9578-5997-4-727358

IP: 188.95.xxx.xxx

2024-05-21 05:45:54 UTC



Penneo Dokumentnøkkel: Z201C-BYZET-3PEHQ-0FAOV-F7QP6-E0NGS

Dokumentet er signert digitalt, med **Penneo.com**. Alle digitale signatur-data i dokumentet er sikret og validert av den datamaskin-utregnede hash-verdien av det opprinnelige dokument. Dokumentet er låst og tids-stemplet med et sertifikat fra en betrodd tredjepart. All kryptografisk bevis er integrert i denne PDF, for fremtidig validering (hvis nødvendig).

### Hvordan bekrefter at dette dokumentet er originalen?

Dokumentet er beskyttet av ett Adobe CDS sertifikat. Når du åpner dokumentet i

Adobe Reader, skal du kunne se at dokumentet er sertifisert av **Penneo e-signature service <penneo@penneo.com>**. Dette garanterer at innholdet i dokumentet ikke har blitt endret.

Det er lett å kontrollere de kryptografiske beviser som er lokalisert inne i dokumentet, med Penneo validator - <https://penneo.com/validator>