



ÅRSREGNSKAPET FOR REGNSKAPSÅRET 2018 - GENERELL INFORMASJON

Enheten

Organisasjonsnummer: 990 020 515
Organisasjonsform: Aksjeselskap
Foretaksnavn: NILS MUNKHAUGEN AS
Forretningsadresse: Åsvegen 90
7224 MELHUS

Regnskapsår

Årsregnskapets periode: 01.01.2018 - 31.12.2018

Konsern

Morselskap i konsern: Nei

Regnskapsregler

Regler for små foretak benyttet: Ja
Benyttet ved utarbeidelsen av årsregnskapet til selskapet: Regnskapslovens alminnelige regler

Årsregnskapet fastsatt av kompetent organ

Bekreftet av representant for selskapet: Heidi Munkhaugen Selvaag
Dato for fastsettelse av årsregnskapet: 27.06.2019

Grunnlag for avgivelse

År 2018: Årsregnskapet er elektronisk innlevert
År 2017: Tall er hentet fra elektronisk innlevert årsregnskap fra 2018

Det er ikke krav til at årsregnskapet m.v. som sendes til Regnskapsregisteret er undertegnet. Kontrollen på at dette er utført ligger hos revisor/enhetens øverste organ. Sikkerheten ivaretas ved at innsender har rolle/rettighet for innsending av årsregnskapet via Altinn, og ved at det bekreftes at årsregnskapet er fastsatt av kompetent organ.

Brønnøysundregistrene, 30.10.2020



Resultatregnskap

| Beløp i: NOK | Note | 2018 | 2017 |
|--|------|-------------------|-------------------|
| RESULTATREGNSKAP | | | |
| Inntekter | | | |
| Salgsinntekt | | 914 991 | 1 441 246 |
| Annen driftsinntekt | | 462 515 | 232 469 |
| Sum inntekter | | 1 377 506 | 1 673 715 |
| Kostnader | | | |
| Varekostnad | | 110 876 | 94 028 |
| Lønnskostnad | 1 | 478 775 | |
| Avskrivning på varige driftsmidler og immaterielle eiendeler | 3 | 1 113 538 | 1 271 400 |
| Annen driftskostnad | 1 | 3 805 593 | 5 519 948 |
| Sum kostnader | | 5 508 783 | 6 885 375 |
| Driftsresultat | | -4 131 276 | -5 211 660 |
| Finansinntekter og finanskostnader | | | |
| Annen renteinntekt | | 198 | 21 |
| Annen finansinntekt | | 3 883 | 5 143 |
| Sum finansinntekter | | 4 081 | 5 165 |
| Annen rentekostnad | | 429 | 224 |
| Annen finanskostnad | | 4 460 | 17 011 |
| Sum finanskostnader | | 4 889 | 17 235 |
| Netto finans | | -808 | -12 071 |
| Ordinært resultat før skattekostnad | | -4 132 085 | -5 223 730 |
| Skattekostnad på ordinært resultat | 2 | | |
| Ordinært resultat etter skattekostnad | | -4 132 085 | -5 223 730 |
| Årsresultat | | -4 132 085 | -5 223 730 |
| Årsresultat etter minoritetsinteresser | | -4 132 085 | -5 223 730 |
| Totalresultat | | -4 132 085 | -5 223 730 |



Resultatregnskap

| Beløp i: NOK | Note | 2018 | 2017 |
|--|-------------|-------------------|-------------------|
| Overføringer og disponeringer | | | |
| Utbytte | 5 | | |
| Konsernbidrag | 5, 5 | | |
| Udekket tap | 5, 5 | -4 132 085 | -5 223 730 |
| Overføringer til/fra annen egenkapital | 5, 5 | | |
| Sum overføringer og disponeringer | | -4 132 085 | -5 223 730 |



Balanse

| Beløp i: NOK | Note | 2018 | 2017 |
|---|------|-------------------|-------------------|
| BALANSE - EIENDELER | | | |
| Anleggsmidler | | | |
| Immaterielle eiendeler | | | |
| Utsatt skattefordel | 2 | | |
| Varige driftsmidler | | | |
| Tomter, bygninger og annen fast eiendom | 3 | 17 971 227 | 17 949 451 |
| Maskiner og anlegg | 3 | 138 509 | |
| Skip, rigger, fly og lignende | 3 | | |
| Driftsløsøre, inventar, verktøy, kontormaskiner og lignende | 3 | 13 940 792 | 8 280 329 |
| Sum varige driftsmidler | | 32 050 528 | 26 229 780 |
| Finansielle anleggsmidler | | | |
| Andre fordringer | | 515 000 | 212 500 |
| Sum finansielle anleggsmidler | | 515 000 | 212 500 |
| Sum anleggsmidler | | 32 565 528 | 26 442 280 |
| Omløpsmidler | | | |
| Varer | | | |
| Fordringer | | | |
| Kundefordringer | | 97 800 | 41 500 |
| Andre fordringer | | 197 749 | 67 719 |
| Sum fordringer | | 295 549 | 109 219 |
| Bankinnskudd, kontanter og lignende | | | |
| Bankinnskudd, kontanter og lignende | | 22 101 | 19 951 |
| Sum bankinnskudd, kontanter og lignende | | 22 101 | 19 951 |
| Sum omløpsmidler | | 317 650 | 129 170 |
| SUM EIENDELER | | 32 883 177 | 26 571 450 |

BALANSE - EGENKAPITAL OG GJELD



Balanse

| Beløp i: NOK | Note | 2018 | 2017 |
|---------------------------------|------|--------------------|-------------------|
| Egenkapital | | | |
| Innskutt egenkapital | | | |
| Selskapskapital | 4, 5 | 20 100 000 | 20 100 000 |
| Overkurs | 5 | | |
| Sum innskutt egenkapital | | 20 100 000 | 20 100 000 |
| Opptjent egenkapital | | | |
| Annen egenkapital | 5 | | |
| Udekket tap | 5 | 10 925 540 | 6 793 455 |
| Sum opptjent egenkapital | | -10 925 540 | -6 793 455 |
| Sum egenkapital | | 9 174 460 | 13 306 545 |
| Gjeld | | | |
| Langsiktig gjeld | | | |
| Utsatt skatt | 2 | | |
| Annen langsiktig gjeld | | | |
| Sum langsiktig gjeld | | 0 | 0 |
| Kortsiktig gjeld | | | |
| Leverandørgjeld | | 214 186 | 932 178 |
| Betalbar skatt | 2 | | |
| Skyldige offentlige avgifter | | 22 796 | |
| Utbytte | 5 | | |
| Kortsiktig konserngjeld | | 20 873 548 | 10 709 555 |
| Annen kortsiktig gjeld | | 2 598 187 | 1 623 172 |
| Sum kortsiktig gjeld | | 23 708 717 | 13 264 905 |
| Sum gjeld | | 23 708 717 | 13 264 905 |
| SUM EGENKAPITAL OG GJELD | | 32 883 177 | 26 571 450 |



Årsregnskap 2018
Nils Munkhaugen AS



Resultatregnskap

| Driftsinntekter og driftskostnader | Note | 2018 | 2017 |
|---|------|-------------------|-------------------|
| Salgsinntekt | | 914 991 | 1 441 246 |
| Annen driftsinntekt | | 462 515 | 232 469 |
| Sum driftsinntekter | | 1 377 506 | 1 673 715 |
| Varekostnad | | 110 876 | 94 028 |
| Lønnskostnad | 1 | 478 775 | 0 |
| Avskrivning av driftsmidler og immaterielle eiendeler | 3 | 1 113 538 | 1 271 400 |
| Annen driftskostnad | 1 | 3 805 593 | 5 519 948 |
| Sum driftskostnader | | 5 508 783 | 6 885 375 |
| Driftsresultat | | -4 131 276 | -5 211 660 |
| Finansinntekter og finanskostnader | | | |
| Annen renteinntekt | | 198 | 21 |
| Annen finansinntekt | | 3 883 | 5 143 |
| Annen rentekostnad | | 429 | 224 |
| Annen finanskostnad | | 4 460 | 17 011 |
| Resultat av finansposter | | -808 | -12 071 |
| Ordinært resultat før skattekostnad | | -4 132 085 | -5 223 730 |
| Skattekostnad på ordinært resultat | 2 | 0 | 0 |
| Årsresultat | | -4 132 085 | -5 223 730 |
| Overføringer | | | |
| Overført til udekket tap | 5 | 4 132 085 | 5 223 730 |
| Sum overføringer | | -4 132 085 | -5 223 730 |



Balanse

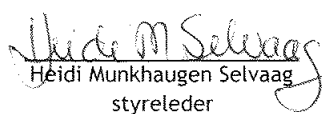
| Eiendeler | Note | 2018 | 2017 |
|-------------------------------------|------|-------------------|-------------------|
| Anleggsmidler | | | |
| <i>Varige driftsmidler</i> | | | |
| Tomter, bygninger o.a. fast eiendom | 3 | 17 971 227 | 17 949 451 |
| Maskiner og anlegg | 3 | 138 509 | 0 |
| Travhester | 3 | 13 940 792 | 8 280 329 |
| Sum varige driftsmidler | | <u>32 050 528</u> | <u>26 229 780</u> |
| Andre langsiktige fordringer | | 515 000 | 212 500 |
| Sum finansielle anleggsmidler | | <u>515 000</u> | <u>212 500</u> |
| Sum anleggsmidler | | <u>32 565 528</u> | <u>26 442 280</u> |
| Omløpsmidler | | | |
| <i>Fordringer</i> | | | |
| Kundefordringer | | 97 800 | 41 500 |
| Andre kortsiktige fordringer | | 197 749 | 67 719 |
| Sum fordringer | | <u>295 549</u> | <u>109 219</u> |
| <i>Bankinnskudd, kontanter o.l</i> | | | |
| Bankinnskudd, kontanter o.l. | | 22 101 | 19 951 |
| Sum bankinnskudd, kontanter o.l | | <u>22 101</u> | <u>19 951</u> |
| Sum omløpsmidler | | <u>317 650</u> | <u>129 170</u> |
| Sum eiendeler | | <u>32 883 177</u> | <u>26 571 450</u> |





Balanse

| Egenkapital og gjeld | Note | 2018 | 2017 |
|-----------------------------|------|--------------------|-------------------|
| Egenkapital | | | |
| <i>Innskutt egenkapital</i> | | | |
| Aksjekapital | 4, 5 | 20 100 000 | 20 100 000 |
| Sum innskutt egenkapital | | <u>20 100 000</u> | <u>20 100 000</u> |
| <i>Opptjent egenkapital</i> | | | |
| Udekket tap | 5 | -10 925 540 | -6 793 455 |
| Sum opptjent egenkapital | | <u>-10 925 540</u> | <u>-6 793 455</u> |
| Sum egenkapital | | <u>9 174 460</u> | <u>13 306 545</u> |
| Gjeld | | | |
| <i>Kortsiktig gjeld</i> | | | |
| Leverandørgjeld | | 214 186 | 932 178 |
| Skyldig offentlige avgifter | | 22 796 | 0 |
| Kortsiktig konserngjeld | | 20 873 548 | 10 709 555 |
| Annen kortsiktig gjeld | | 2 598 187 | 1 623 172 |
| Sum kortsiktig gjeld | | <u>23 708 717</u> | <u>13 264 905</u> |
| Sum gjeld | | <u>23 708 717</u> | <u>13 264 905</u> |
| Sum egenkapital og gjeld | | <u>32 883 177</u> | <u>26 571 450</u> |

Trondheim, , 27.06.2019
Styret i Nils Munkhaugen AS


Heidi Munkhaugen Selvaag
styreleder


Nils Johan Munkhaugen
Daglig leder/styremedlem


Roar Munkhaugen
styremedlem



Regnskapsprinsipper

Årsregnskapet er satt opp i samsvar med regnskapsloven og god regnskapsskikk for små foretak.

Bruk av estimater

Utarbeidelse av regnskap i samsvar med regnskapsloven krever bruk av estimater. Videre krever anvendelse av selskapets regnskapsprinsipper at ledelsen må utøve skjønn.

Salgsinntekter

Salg av varer inntektsføres når risiko og kontroll i all hovedsak er overført kjøperen.

Med risiko menes eiendelens gevinst og tapspotensiale mens kontroll defineres som beslutnings og råderett. Erfaringstall anvendes for å estimere og regnskapsføre avsetninger for kvantumsrabatter og retur på salgstidspunktet.

Klassifisering og vurdering av balanseposter

Eiendeler bestemt til varig eie eller bruk er klassifisert som anleggsmidler. Anleggsmidler er vurdert til anskaffelseskost. Omløpsmidler og kortsiktig gjeld omfatter normalt poster som forfaller til betaling innen ett år etter balansedagen, samt poster som knytter seg til varekretsløpet. Omløpsmidler vurderes til laveste verdi av anskaffelseskost og antatt virkelig verdi.

Fordringer klassifiseres som omløpsmidler hvis de skal tilbakebetales i løpet av ett år. For gjeld er analoge kriterier lagt til grunn. Første års avdrag på langsiktige fordringer og langsiktig gjeld klassifiseres likevel ikke som omløpsmiddel og kortsiktig gjeld.

Enkelte poster er vurdert etter andre regler. Postene det gjelder vil være blant de postene som omhandles nedenfor.

Varige driftsmidler

Varige driftsmidler balanseføres og avskrives lineært til restverdi over driftsmidlenes forventede utnyttbare levetid. Ved endring i avskrivningsplan fordeles virkningen over gjenværende avskrivningstid ("knekkpunktmetoden"). Vedlikehold av driftsmidler kostnadsføres løpende. Påkostninger eller forbedringer tillegges driftsmidlets kostpris og avskrives i takt med driftsmidlet. Skillet mellom vedlikehold og påkostning/forbedring regnes i forhold til driftsmidlets stand ved kjøp av driftsmidlet. Tomter avskrives ikke.

Utgifter til leie av driftsmidler kostnadsføres. Forskuddsbetalinger balanseføres som forskuddsbetalt kostnad, og fordeles over leieperioden.

Nedskrivning av anleggsmidler

Ved indikasjon på at balanseført verdi av et anleggsmiddel er høyere enn virkelig verdi, foretas det test for verdifall. Testen foretas for det laveste nivå av anleggsmidler som har selvstendige kontantstrømmer. Hvis balanseført verdi er høyere enn både salgsverdi og gjenvinnbart beløp, foretas det nedskrivning til det høyeste av salgsverdi og gjenvinnbart beløp. Gjenvinnbart beløp er det høyeste av netto salgsverdi og bruksverdi. Bruksverdi er nåverdi av fremtidige kontantstrømmer knyttet til eiendelen. Tidligere nedskrivninger, med unntak for nedskrivning av goodwill, reverseres hvis grunnlaget for nedskrivningen ikke lenger er til stede.

Fordringer

Kundefordringer og andre fordringer er oppført i balansen til pålydende etter fradrag for avsetning til forventet tap. Avsetning for tap gjøres på grunnlag av individuelle vurderinger av de enkelte fordringene. I tillegg gjøres det for øvrige kundefordringer en uspesifisert avsetning for å dekke antatt tap.

Skatt

Skattekostnaden i resultatregnskapet omfatter både periodens betalbare skatt og endring i utsatt skatt. Utsatt skatt beregnes med 22 % på grunnlag av de midlertidige forskjeller som eksisterer mellom regnskapsmessige og skattemessige verdier, samt eventuelt ligningsmessig underskudd til fremføring ved utgangen av regnskapsåret. Skatteøkende og skattereduserende midlertidige forskjeller som reverserer eller kan reversere i samme periode er utlignet og nettoført.

Netto utsatt skattefordel balanseføres ikke, i samsvar med unntaksreglene for små foretak.

Skatt på avgitt konsernbidrag som er ført som økt kostpris på aksjer i andre selskaper, og skatt på mottatt konsernbidrag som er ført direkte mot egenkapitalen, er ført direkte mot skatt i balansen (føringen skjer mot betalbar skatt hvis konsernbidraget har hatt virkning på betalbar skatt og mot utsatt skatt hvis konsernbidraget har hatt virkning på utsatt skatt).



Note 1 Lønnskostnader, antall ansatte, godtgjørelser, lån til ansatte mm

| Lønnskostnader | 2018 | 2017 |
|--------------------|----------------|----------|
| Lønninger | 419 610 | 0 |
| Arbeidsgiveravgift | 59 165 | 0 |
| Pensjonskostnader | 0 | 0 |
| Andre ytelser | 0 | 0 |
| Sum | 478 775 | 0 |

Gjennomsnittlig antall årsverk sysselsatt i regnskapsåret 1

Det er ikke utbetalt ytelser til ledende personer i 2018

Det er ikke gitt lån/sikkerhetsstillelse til daglig leder, styrets leder eller andre nærstående parter.

OTP

Selskapet har en ansatt, men det er ikke krav om obligatorisk tjenstepensjon.

Revisor

Kostnadsført honorar til revisor for 2018 utgjør kr 51 875,- inkl.mva.

| | |
|--------------------------------|---------------|
| Lovpålagt revisjon | 39 594 |
| Andre tjenester | 12 281 |
| Sum honorar til revisor | 51 875 |



Note 2 Skatt

| Årets skattekostnad | 2018 | 2017 |
|--|-------------------|-------------------|
| Resultatført skatt på ordinært resultat: | | |
| Betalbar skatt | 0 | 0 |
| Endring i utsatt skattefordel | 0 | 0 |
| Skattekostnad ordinært resultat | 0 | 0 |
| Skattepliktig inntekt: | | |
| Ordinært resultat før skatt | -4 132 085 | -5 223 730 |
| Permanente forskjeller | 0 | 8 000 |
| Endring i midlertidige forskjeller | -1 670 811 | -743 806 |
| Skattepliktig inntekt | -5 802 896 | -5 959 537 |
| Betalbar skatt i balansen: | | |
| Betalbar skatt på årets resultat | 0 | 0 |
| Sum betalbar skatt i balansen | 0 | 0 |

Skatteeffekten av midlertidige forskjeller og underskudd til fremføring som har gitt opphav til utsatt skatt og utsatte skattefordeler, spesifisert på typer av midlertidige forskjeller:

| | 2018 | 2017 | Endring |
|---|------------------|------------------|-------------------|
| Varige driftsmidler | 5 795 086 | 4 190 930 | -1 604 155 |
| Gevinst - og tapskonto | -266 628 | -333 284 | -66 656 |
| Sum | 5 528 458 | 3 857 646 | -1 670 811 |
| Akkumulert fremførbart underskudd | -55 017 311 | -49 214 415 | 5 802 896 |
| Inngår ikke i beregningen av utsatt skatt | 49 488 853 | 45 356 769 | -4 132 085 |
| Grunnlag for beregning av utsatt skatt | 0 | 0 | 0 |
| Utsatt skattefordel (22 % / 23 %) | 0 | 0 | 0 |

I henhold til God regnskapsskikk for små foretak balanseføres ikke utsatt skattefordel.

Note 3 Varige driftsmidler

| | Tomter, bygninger o.a fast eiendom | Maskiner, verktøy, utstyr | Hester | Totalt |
|--------------------------------|------------------------------------|---------------------------|-------------------|-------------------|
| Anskaffelseskost 01.01 | 25 467 889 | 392 445 | 9 226 077 | 35 086 411 |
| Tilgang | 21 776 | 138 509 | 7 859 847 | 8 020 132 |
| Avgang | 0 | 0 | -1 085 874 | -1 085 874 |
| Anskaffelseskost 31.12 | 25 489 665 | 530 954 | 16 000 050 | 42 020 669 |
| Akk. av-/nedskrivninger 31.12 | -8 354 949 | -405 918 | -1 209 275 | -9 970 142 |
| Balanseført verdi 31.12 | 17 134 716 | 125 036 | 14 790 775 | 32 050 527 |
| Årets avskrivninger | 550 000 | 45 863 | 517 675 | 1 113 538 |
| Avskrivningssats | 3 % | | | |
| Avskrivningsplan | Saldo | Lineær | Lineær | |
| Økonomisk levetid | | 5 år | 5 år | |



Note 4 Antall aksjer, aksjeeiere m

| Aksjekapital | Antall | Pålydende | Balanseført |
|-----------------|---------|-----------|-------------|
| Ordinære aksjer | 201 000 | 100 | 20 100 000 |

Aksjekapitalen eies av følgende aksjonærer:

| Aksjonærer: | Antall aksjer | Eierandel |
|------------------|----------------|--------------|
| N. Munkhaugen AS | 201 000 | 100 % |
| Sum | 201 000 | 100 % |

Selskapet har en aksjeklasse og alle aksjer har lik stemmerett.

Note 5 Egenkapital

| | Aksjekapital | Udekket tap | Sum egenkapital |
|-----------------|-------------------|--------------------|------------------|
| Pr. 01.01 | 20 100 000 | -6 793 456 | 13 306 544 |
| Årets resultat | | -4 132 085 | -4 132 085 |
| Pr 31.12 | 20 100 000 | -10 925 540 | 9 174 460 |



BDO AS
Klæbuveien 127B
7031 Trondheim

Uavhengig revisors beretning

Til generalforsamlingen i Nils Munkhaugen AS

Uttalelse om revisjonen av årsregnskapet

Konklusjon

Vi har revidert årsregnskapet til Nils Munkhaugen AS.

Årsregnskapet består av:

- Balanse per 31. desember 2018
- Resultatregnskap for 2018
- Noter til årsregnskapet, herunder et sammendrag av viktige regnskapsprinsipper.

Etter vår mening:

Er årsregnskapet avgitt i samsvar med lov og forskrifter og gir et rettvise bilde av selskapets finansielle stilling per 31. desember 2018 og av dets resultater for regnskapsåret avsluttet per denne datoen i samsvar med regnskapslovens regler og god regnskapsskikk i Norge.

Grunnlag for konklusjonen

Vi har gjennomført revisjonen i samsvar med lov, forskrift og god revisjonsskikk i Norge, herunder de internasjonale revisjonsstandardene International Standards on Auditing (ISA-ene). Våre oppgaver og plikter i henhold til disse standardene er beskrevet i Revisors oppgaver og plikter ved revisjon av årsregnskapet. Vi er uavhengige av selskapet slik det kreves i lov og forskrift, og har overholdt våre øvrige etiske forpliktelser i samsvar med disse kravene. Etter vår oppfatning er innhentet revisjonsbevis tilstrekkelig og hensiktsmessig som grunnlag for vår konklusjon.

Styret og daglig leders ansvar for årsregnskapet

Styret og daglig leder (ledelsen) er ansvarlig for å utarbeide årsregnskapet i samsvar med lov og forskrifter, herunder for at det gir et rettvise bilde i samsvar med regnskapslovens regler og god regnskapsskikk i Norge. Ledelsen er også ansvarlig for slik internkontroll som den finner nødvendig for å kunne utarbeide et årsregnskap som ikke inneholder vesentlig feilinformasjon, verken som følge av misligheter eller utilsiktede feil.

Ved utarbeidelsen av årsregnskapet må ledelsen ta standpunkt til selskapets evne til fortsatt drift og opplyse om forhold av betydning for fortsatt drift. Forutsetningen om fortsatt drift skal legges til grunn for årsregnskapet så lenge det ikke er sannsynlig at virksomheten vil bli avvirket.

Revisors oppgaver og plikter ved revisjonen av årsregnskapet

Vårt mål er å oppnå betryggende sikkerhet for at årsregnskapet som helhet ikke inneholder vesentlig feilinformasjon, verken som følge av misligheter eller utilsiktede feil, og å avgi en revisjonsberetning som inneholder vår konklusjon. Betryggende sikkerhet er en høy grad av sikkerhet, men ingen garanti for at en revisjon utført i samsvar med lov, forskrift og god revisjonsskikk i Norge, herunder ISA-ene, alltid vil avdekke vesentlig feilinformasjon som eksisterer. Feilinformasjon kan oppstå som følge av misligheter eller utilsiktede feil. Feilinformasjon blir vurdert som vesentlig dersom den enkeltvis eller samlet med rimelighet kan forventes å påvirke økonomiske beslutninger som brukerne foretar basert på årsregnskapet.



For videre beskrivelse av revisors oppgaver og plikter vises det til:
<https://revisorforeningen.no/revisjonsberetninger>

Uttalelse om øvrige lovmessige krav

Konklusjon om registrering og dokumentasjon

Basert på vår revisjon av årsregnskapet som beskrevet ovenfor, og kontrollhandlinger vi har funnet nødvendig i henhold til internasjonal standard for attestasjonsoppdrag (ISAE) 3000 «Attestasjonsoppdrag som ikke er revisjon eller forenklet revisorkontroll av historisk finansiell informasjon», mener vi at ledelsen har oppfylt sin plikt til å sørge for ordentlig og oversiktlig registrering og dokumentasjon av selskapets regnskapsopplysninger i samsvar med lov og god bokføringsskikk i Norge.

BDO AS

Arve Sunde
Statsautorisert revisor
(elektronisk signert)

Permisso Dokumentnr: HNRON-NEZZE-GVX80-ECTLIM-A-YOKT-QEEME



PENNEO

*Signaturene i dette dokumentet er juridisk bindende. Dokument signert med "Penneo"™ - sikker digital signatur.
De signerende parter sin identitet er registrert, og er listet nedenfor.*

"Med min signatur bekrefter jeg alle datoer og innholdet i dette dokument."

Arve Sunde

Partner

Serienummer: 9578-5994-4-473723

IP: 188.95.xxx.xxx

2019-06-28 06:34:29Z



Penneo Dokumentnøkkel: HNRKON-NEZYE-GVX80-ECTLIM-AYOKI-QEEME

Dokumentet er signert digitalt, med **Penneo.com**. Alle digitale signatur-data i dokumentet er sikret og validert av den datamaskin-utregnede hash-verdien av det opprinnelige dokument. Dokumentet er låst og tids-stemplet med et sertifikat fra en betrodd tredjepart. All kryptografisk bevis er integrert i denne PDF, for fremtidig validering (hvis nødvendig).

Hvordan bekrefter at dette dokumentet er originalen?

Dokumentet er beskyttet av ett Adobe CDS sertifikat. Når du åpner dokumentet i

Adobe Reader, skal du kunne se at dokumentet er sertifisert av **Penneo e-signature service** <penneo@penneo.com>. Dette garanterer at innholdet i dokumentet ikke har blitt endret.

Det er lett å kontrollere de kryptografiske beviser som er lokalisert inne i dokumentet, med Penneo validator - <https://penneo.com/validate>