



ÅRSREGNSKAPET FOR REGNSKAPSÅRET 2023 - GENERELL INFORMASJON

Enheten

Organisasjonsnummer:	989 257 137
Organisasjonsform:	Aksjeselskap
Foretaksnavn:	STRØMBERGS HOLDING AS
Forretningsadresse:	Stallbakken 7 2005 RÆLINGEN

Regnskapsår

Årsregnskapets periode:	01.01.2023 - 31.12.2023
-------------------------	-------------------------

Konsern

Mørselskap i konsern:	Ja
Konsernregnskap lagt ved:	Ja

Regnskapsregler

Regler for små foretak benyttet:	Nei
Benyttet ved utarbeidelsen av årsregnskapet til selskapet:	Regnskapslovens alminnelige regler
Benyttet ved utarbeidelsen av årsregnskapet til konsernet:	Regnskapslovens alminnelige regler

Årsregnskapet fastsatt av kompetent organ

Bekreftet av representant for selskapet:	Svein Strømberg
Dato for fastsettelse av årsregnskapet:	22.05.2024

Grunnlag for avgivelse

År 2023: Årsregnskapet er elektronisk innlevert
År 2022: Tall er hentet fra elektronisk innlevert årsregnskap fra 2023

Det er ikke krav til at årsregnskapet m.v. som sendes til Regnskapsregisteret er undertegnet. Kontrollen på at dette er utført ligger hos revisor/enhetens øverste organ. Sikkerheten ivaretas ved at innsender har rolle/rettighet for innsending av årsregnskapet via Altinn, og ved at det bekreftes at årsregnskapet er fastsatt av kompetent organ.

Brønnøysundregistrene, 18.05.2025



Resultatregnskap

Beløp i: NOK	Note	2023	2022
RESULTATREGNSKAP			
Kostnader			
Annen driftskostnad	4,6,7	655 204	534 085
Sum kostnader		655 204	534 085
Driftsresultat		-655 204	-534 085
Finansinntekter og finanskostnader			
Inntekt på investering i datterselskap og tilknyttet selskap		2 368 000	4 736 000
Inntekt på andre investeringer		355 130	57 478
Annen renteinntekt		137 827	3 067
Sum finansinntekter		2 860 957	4 796 545
Annen rentekostnad		96	0
Sum finanskostnader		96	0
Netto finans		2 860 861	4 796 545
Ordinært resultat før skattekostnad		2 205 657	4 262 460
Skattekostnad på ordinært resultat	8	61 294	52 041
Ordinært resultat etter skattekostnad		2 144 363	4 210 419
Årsresultat		2 144 363	4 210 419
Overføringer og disponeringer			
Ordinært utbytte	9	2 000 000	0
Overføringer til/fra annen egenkapital	9	144 363	4 210 419
Sum overføringer og disponeringer		2 144 363	4 210 419



Balanse

Beløp i: NOK	Note	2023	2022
BALANSE - EIENDELER			
Anleggsmidler			
Immaterielle eiendeler			
Finansielle anleggsmidler			
Investering i datterselskap	10	307 527	307 527
Sum finansielle anleggsmidler		307 527	307 527
Sum anleggsmidler		307 527	307 527
Omløpsmidler			
Varer			
Fordringer			
Konsernfordringer		2 368 000	3 552 000
Sum fordringer		2 368 000	3 552 000
Investeringer			
Andre markedsbaserte finansielle instrumenter	10	5 398 221	5 043 091
Sum investeringer		5 398 221	5 043 091
Bankinnskudd, kontanter og lignende			
Bankinnskudd, kontanter og lignende	13	6 423 812	4 917 883
Sum bankinnskudd, kontanter og lignende		6 423 812	4 917 883
Sum omløpsmidler		14 190 033	13 512 974
SUM EIENDELER		14 497 560	13 820 501
BALANSE - EGENKAPITAL OG GJELD			
Egenkapital			
Innskutt egenkapital			
Selskapskapital	9,15	134 000	134 000
Overkurs	9	29 925	29 925



Balanse

Beløp i: NOK	Note	2023	2022
Annen innskutt egenkapital	9	12 248 899	13 604 536
Sum innskutt egenkapital		12 412 824	13 768 461
Sum egenkapital		12 412 824	13 768 461
Gjeld			
Langsiktig gjeld			
Utsatt skatt	8	15 629	23 443
Sum avsetninger for forpliktelser		15 629	23 443
Annen langsiktig gjeld			
Sum langsiktig gjeld		15 629	23 443
Kortsiktig gjeld			
Betalbar skatt	8	69 108	28 598
Utbytte	9	2 000 000	
Sum kortsiktig gjeld		2 069 108	28 598
Sum gjeld		2 084 737	52 041
SUM EGENKAPITAL OG GJELD		14 497 561	13 820 502



Konsernets resultatregnskap

Beløp i: NOK	Note	2023	2022
RESULTATREGNSKAP			
Inntekter			
Salgsinntekt	2	125 303 697	135 639 421
Sum inntekter		125 303 697	135 639 421
Kostnader			
Varekostnad		100 625 111	107 791 063
Lønnskostnad	3,4	10 345 878	10 928 668
Avskrivning på varige driftsmidler og immaterielle eiendeler	5	145 162	83 658
Annen driftskostnad	4,6,7	7 458 453	7 217 600
Sum kostnader		118 574 604	126 020 989
Driftsresultat		6 729 093	9 618 432
Finansinntekter og finanskostnader			
Inntekt på andre investeringer		355 130	57 478
Annen renteinntekt		364 977	7 127
Annen finansinntekt		803 865	662 215
Sum finansinntekter		1 523 972	726 820
Annen rentekostnad		8 677	24 821
Annen finanskostnad		1 879 260	1 051 230
Sum finanskostnader		1 887 937	1 076 051
Netto finans		-363 965	-349 231
Ordinært resultat før skattekostnad		6 365 128	9 269 201
Skattekostnad på ordinært resultat	8	1 390 714	2 035 622
Ordinært resultat etter skattekostnad		4 974 414	7 233 579
Årsresultat		4 974 414	7 233 579
Minoritetsinteresser	9	1 255 516	3 165 737
Årsresultat etter minoritetsinteresser		3 718 898	4 067 842



Konsernets balanse

Beløp i: NOK	Note	2023	2022
BALANSE - EIENDELER			
Anleggsmidler			
Immaterielle eiendeler			
Utvikling	5	5 236 822	3 197 494
Utsatt skattefordel	8	318 440	148 757
Sum immaterielle eiendeler		5 555 262	3 346 251
Varige driftsmidler			
Maskiner og anlegg	5,14	0	262 500
Driftsløsøre, inventar, verktøy, kontormaskiner og lignende	5,14	316 936	182 350
Sum varige driftsmidler		316 936	444 850
Sum anleggsmidler		5 872 198	3 791 101
Omløpsmidler			
Varer			
Varer	11,14	4 663 159	3 216 703
Sum varer		4 663 159	3 216 703
Fordringer			
Kundefordringer	12,14	10 619 989	12 286 398
Andre fordringer	5	1 265 594	1 882 460
Sum fordringer		11 885 583	14 168 858
Investeringer			
Markedsbaserte aksjer	10	5 398 221	5 043 091
Sum investeringer		5 398 221	5 043 091
Bankinnskudd, kontanter og lignende			
Bankinnskudd, kontanter og lignende	13	17 854 200	16 916 610
Sum bankinnskudd, kontanter og lignende		17 854 200	16 916 610
Sum omløpsmidler		39 801 163	39 345 262
SUM EIENDELER		45 673 361	43 136 363



Konsernets balanse

Beløp i: NOK	Note	2023	2022
BALANSE - EGENKAPITAL OG GJELD			
Egenkapital			
Innskutt egenkapital			
Selskapskapital	9,15	134 000	134 000
Overkurs	9	29 925	29 925
Sum innskutt egenkapital		163 925	163 925
Opptjent egenkapital			
Annen egenkapital	9	20 246 366	20 027 466
Minoritetsinteresser	9	4 261 623	4 638 557
Sum opptjent egenkapital		24 507 989	24 666 023
Sum egenkapital		24 671 914	24 829 948
Gjeld			
Langsiktig gjeld			
Utsatt skatt	8	15 629	23 443
Sum avsetninger for forpliktelser		15 629	23 443
Annen langsiktig gjeld			
Sum langsiktig gjeld		15 629	23 443
Kortsiktig gjeld			
Leverandørgjeld		9 261 251	5 122 685
Betalbar skatt	8	1 567 801	2 175 929
Skyldige offentlige avgifter		4 755 086	6 697 388
Utbytte	9	3 632 000	2 448 000
Annen kortsiktig gjeld		1 769 680	1 838 973
Sum kortsiktig gjeld		20 985 818	18 282 975
Sum gjeld		21 001 447	18 306 418
SUM EGENKAPITAL OG GJELD		45 673 361	43 136 366



Brønnøysundregistrene

ÅRSREGNSKAP FOR REGNSKAPSÅRET 2023 - GENERELL INFORMASJON

Journalnummer: 2024 526000

Enheten

Organisasjonsnummer: 989 257 137
Organisasjonsform: Aksjeselskap
Foretaksnavn: STRØMBERGS HOLDING AS
Forretningsadresse: Stallbakken 7
2005 RÆLINGEN

Regnskapsår

Årsregnskapets periode: 01.01.2023 - 31.12.2023

Konsern

Morselskap i konsern: Ja
Konsernregnskap lagt ved: Ja

Regnskapsregler

Regler for små foretak benyttet: Nei
Benyttet ved utarbeidelsen av
årsregnskapet til selskapet: Regnskapslovens alminnelige regler
Benyttet ved utarbeidelsen av
årsregnskapet til konsernet: Regnskapslovens alminnelige regler

Årsregnskapet fastsatt av kompetent organ

Bekreftet av representant for selskapet: Svein Strømberg
Dato for fastsettelse av årsregnskapet: 22.05.2024

Grunnlag for avgivelse

År 2023: Årsregnskap er elektronisk innlevert.
År 2022: Tall er hentet fra elektronisk innlevert årsregnskap fra 2023.

Det er ikke krav til at årsregnskapet m.v. som sendes til Regnskapsregisteret er undertegnet. Kontrollen på at dette er utført ligger hos revisor/enhetens øverste organ. Sikkerheten ivaretas ved at innsender har rolle/rettighet for innsending av årsregnskapet via Altinn, og ved at det bekreftes at årsregnskapet er fastsatt av kompetent organ.

Brønnøysundregistrene, 27.06.2024



Organisasjonsnr: 989 257 137
STRØMBERGS HOLDING AS

RESULTATREGNSKAP

Beløp i: NOK	Note	2023	2022
RESULTATREGNSKAP			
Kostnader			
Annen driftskostnad	4, 6, 7	655 204	534 085
Sum kostnader		655 204	534 085
Driftsresultat		-655 204	-534 085
Finansinntekter og finanskostnader			
Inntekt på investering i datterselskap og tilknyttet selskap		2 368 000	4 736 000
Inntekt på andre investeringer		355 130	57 478
Annen renteinntekt		137 827	3 067
Sum finansinntekter		2 860 957	4 796 545
Annen rentekostnad		96	0
Sum finanskostnader		96	0
Netto finans		2 860 861	4 796 545
Ordinært resultat før skattekostnad			
Skattekostnad på ordinært resultat	8	61 294	52 041
Ordinært resultat etter skattekostnad		2 144 363	4 210 419
Årsresultat		2 144 363	4 210 419
Overføringer og disponeringer			
Ordinært utbytte	9	2 000 000	0
Overføringer til/fra annen egenkapital	9	144 363	4 210 419
Sum overføringer og disponeringer		2 144 363	4 210 419



Organisasjonsnr: 989 257 137
STRØMBERGS HOLDING AS

BALANSE

Beløp i: NOK Note 2023 2022

BALANSE - EIENDELER

Anleggsmidler Immaterielle eiendeler

Finansielle anleggsmidler

Investering i datterselskap 10 307 527 307 527

Sum finansielle
anleggsmidler 307 527 307 527

Sum anleggsmidler 307 527 307 527

Omløpsmidler

Varer

Fordringer

Konsernfordringer 2 368 000 3 552 000

Sum fordringer 2 368 000 3 552 000

Investeringer

Andre markedsbaserte
finansielle instrumenter 10 5 398 221 5 043 091

Sum investeringer 5 398 221 5 043 091

Bankinnskudd, kontanter og lignende

Bankinnskudd, kontanter
og lignende 13 6 423 812 4 917 883

Sum bankinnskudd,
kontanter og lignende 6 423 812 4 917 883

Sum omløpsmidler 14 190 033 13 512 974

SUM EIENDELER 14 497 560 13 820 501

BALANSE - EGENKAPITAL OG GJELD

Egenkapital

Innskutt egenkapital

Selskapskapital 9,15 134 000 134 000

Overkurs 9 29 925 29 925

Annen innskutt egenkapital 9 12 248 899 13 604 536

Sum innskutt egenkapital 12 412 824 13 768 461

Sum egenkapital 12 412 824 13 768 461

Gjeld

Langsiktig gjeld



Utsatt skatt	8	15 629	23 443
Sum avsetninger for forpliktelser		15 629	23 443
Annen langsiktig gjeld			
Sum langsiktig gjeld		15 629	23 443
Kortsiktig gjeld			
Betalbar skatt	8	69 108	28 598
Utbytte	9	2 000 000	
Sum kortsiktig gjeld		2 069 108	28 598
Sum gjeld		2 084 737	52 041
SUM EGENKAPITAL OG GJELD		14 497 561	13 820 502



Organisasjonsnr: 989 257 137
STRØMBERGS HOLDING AS

KONSERNRESULTATREGNSKAP

Beløp i: NOK	Note	2023	2022
RESULTATREGNSKAP			
Inntekter			
Salgsinntekt	2	125 303 697	135 639 421
Sum inntekter		125 303 697	135 639 421
Kostnader			
Varekostnad		100 625 111	107 791 063
Lønnskostnad	3, 4	10 345 878	10 928 668
Avskrivning på varige driftsmidler og immaterielle eiendeler	5	145 162	83 658
Annen driftskostnad	4, 6, 7	7 458 453	7 217 600
Sum kostnader		118 574 604	126 020 989
Driftsresultat		6 729 093	9 618 432
Finansinntekter og finanskostnader			
Inntekt på andre investeringer			
Annen renteinntekt		355 130	57 478
Annen finansinntekt		364 977	7 127
Sum finansinntekter		1 523 972	726 820
Annen rentekostnad			
Annen finanskostnad		8 677	24 821
Sum finanskostnader		1 879 260	1 051 230
Netto finans		-363 965	-349 231
Ordinært resultat før skattekostnad			
Skattekostnad på ordinært resultat	8	6 365 128	9 269 201
Ordinært resultat etter skattekostnad		1 390 714	2 035 622
Årsresultat		4 974 414	7 233 579
Minoritetsinteresser			
Årsresultat etter minoritetsinteresser	9	4 974 414	7 233 579
Årsresultat etter minoritetsinteresser		1 255 516	3 165 737
Årsresultat etter minoritetsinteresser		3 718 898	4 067 842



Organisasjonsnr: 989 257 137
STRØMBERGS HOLDING AS

KONSERNBALANSE

<u>Beløp i: NOK</u>	<u>Note</u>	<u>2023</u>	<u>2022</u>
BALANSE - EIENDELER			
Anleggsmidler			
Immaterielle eiendeler			
Utvikling	5	5 236 822	3 197 494
Utsatt skattefordel	8	318 440	148 757
Sum immaterielle eiendeler		5 555 262	3 346 251
Varige driftsmidler			
Maskiner og anlegg	5, 14	0	262 500
Driftsløsøre, inventar, verktøy, kontormaskiner og lignende	5, 14	316 936	182 350
Sum varige driftsmidler		316 936	444 850
Sum anleggsmidler		5 872 198	3 791 101
Omløpsmidler			
Varer			
Varer	11, 14	4 663 159	3 216 703
Sum varer		4 663 159	3 216 703
Fordringer			
Kundefordringer	12, 14	10 619 989	12 286 398
Andre fordringer	5	1 265 594	1 882 460
Sum fordringer		11 885 583	14 168 858
Investeringer			
Markedsbaserte aksjer	10	5 398 221	5 043 091
Sum investeringer		5 398 221	5 043 091
Bankinnskudd, kontanter og lignende			
Bankinnskudd, kontanter og lignende	13	17 854 200	16 916 610
Sum bankinnskudd, kontanter og lignende		17 854 200	16 916 610
Sum omløpsmidler		39 801 163	39 345 262
SUM EIENDELER		45 673 361	43 136 363
BALANSE - EGENKAPITAL OG GJELD			
Egenkapital			
Innskutt egenkapital			
Selskapskapital	9, 15	134 000	134 000
Overkurs	9	29 925	29 925



Sum innskutt egenkapital		163 925	163 925
Opptjent egenkapital			
Annen egenkapital	9	20 246 366	20 027 466
Minoritetsinteresser	9	4 261 623	4 638 557
Sum opptjent egenkapital		24 507 989	24 666 023
Sum egenkapital		24 671 914	24 829 948
Gjeld			
Langsiktig gjeld			
Utsatt skatt	8	15 629	23 443
Sum avsetninger for forpliktelser		15 629	23 443
Annen langsiktig gjeld			
Sum langsiktig gjeld		15 629	23 443
Kortsiktig gjeld			
Leverandørgjeld		9 261 251	5 122 685
Betalbar skatt	8	1 567 801	2 175 929
Skyldige offentlige avgifter		4 755 086	6 697 388
Utbytte	9	3 632 000	2 448 000
Annen kortsiktig gjeld		1 769 680	1 838 973
Sum kortsiktig gjeld		20 985 818	18 282 975
Sum gjeld		21 001 447	18 306 418
SUM EGENKAPITAL OG GJELD		45 673 361	43 136 366



Organisasjonsnr: 989 257 137
STRØMBERGS HOLDING AS

NOTEOPPLYSNINGER - SELSKAP - alle poster oppgitt i hele tall

Note
1

Regnskapsprinsipper

Note
3

Antall årsverk i regnskapsåret
0.00

Sum Beløp

Balanseført verdi 31.12. Varige driftsmidler Immaterielle eiend.

Konsernregnskap

Morselskapet sitt navn

Forretningskontor for morselskapet

Begrunnelse for at datterselskap er utelatt fra konsolideringen

Samlet beløp - tilknyttet selskap Årets Fjorårets

Samlet beløp - foretak i samme konsern Årets Fjorårets

Samlet beløp - foretak i samme konsern Årets Fjorårets

Samlet beløp - felles kontrollert virksomhet Årets Fjorårets

Pantstillelse Beløp



Beholdning av egne aksjer Antall Pålydende Andel av aksjek.



Organisasjonsnr: 989 257 137
STRØMBERGS HOLDING AS

NOTEOPPLYSNINGER - KONSERN - alle poster oppgitt i hele tall

Note
3

Antall årsverk i regnskapsåret
0.00

<u>Sum</u>	<u>Beløp</u>
<u>Balanseført verdi 31.12.</u>	<u>Varige driftsmidler Immaterielle eiend.</u>

Konsernregnskap

Morselskapet sitt navn

Forretningskontor for morselskapet

Begrunnelse for at datterselskap er utelatt fra konsolideringen

<u>Samlet beløp - tilknyttet selskap</u>	<u>Årets</u>	<u>Fjorårets</u>
--	--------------	------------------

<u>Samlet beløp - foretak i samme konsern</u>	<u>Årets</u>	<u>Fjorårets</u>
---	--------------	------------------

<u>Samlet beløp - foretak i samme konsern</u>	<u>Årets</u>	<u>Fjorårets</u>
---	--------------	------------------

<u>Samlet beløp - felles kontrollert virksomhet</u>	<u>Årets</u>	<u>Fjorårets</u>
---	--------------	------------------

<u>Pantstillelse</u>	<u>Beløp</u>
----------------------	--------------

<u>Beholdning av egne aksjer</u>	<u>Antall</u>	<u>Pålydende</u>	<u>Andel av aksjek.</u>
----------------------------------	---------------	------------------	-------------------------



Års- og konsernregnskap 2023 Strømbergs Holding AS

Org.nr.: 989 257 137

**STRØMBERGS HOLDING AS****Balance**

Morselskap		EIENDELER	Noter	Konsern	
2023	2022			2023	2022
		ANLEGGSMIDLER			
		IMMATERIELLE EIENDELER			
0	0	Utsatt skattefordel	8	318 440	148 757
0	0	Utviklingskostnader	5	5 236 822	3 197 494
<u>0</u>	<u>0</u>	SUM IMM. EIENDELER		<u>5 555 262</u>	<u>3 346 251</u>
		VARIGE DRIFTSMIDLER			
0	0	Maskiner	5, 14	0	262 500
0	0	Inventar og utstyr	5, 14	316 936	182 350
<u>0</u>	<u>0</u>	SUM VARIGE DRIFTSMIDLER		<u>316 936</u>	<u>444 850</u>
		FINANSIELLE ANLEGGSMIDLER			
307 527	307 527	Aksjer i datterselskaper	10	0	0
<u>307 527</u>	<u>307 527</u>	SUM FINANSIELLE ANLEGGSMIDLER		<u>0</u>	<u>0</u>
<u>307 527</u>	<u>307 527</u>	SUM ANLEGGSMIDLER		<u>5 872 198</u>	<u>3 791 101</u>
		OMLØPSMIDLER			
0	0	Varelager	11, 14	4 663 159	3 216 703
0	0	Kundefordringer	12, 14	10 619 989	12 286 398
2 368 000	3 552 000	Fordringer på konsernselskap		0	0
0	0	Andre kortsiktige fordringer	5	1 265 594	1 882 460
5 398 221	5 043 091	Markedsbaserte finansielle instr.	10	5 398 221	5 043 091
6 423 812	4 917 883	Bankinnskudd og kontanter	13	17 854 200	16 916 610
<u>14 190 033</u>	<u>13 512 974</u>	SUM OMLØPSMIDLER		<u>39 801 163</u>	<u>39 345 262</u>
<u>14 497 561</u>	<u>13 820 502</u>	SUM EIENDELER		<u>45 673 361</u>	<u>43 136 363</u>

**STRØMBERGS HOLDING AS****Balance**

Morselskap		EGENKAPITAL OG GJELD		Konsern	
2023	2022		Noter	2023	2022
		EGENKAPITAL			
		Innskutt egenkapital			
134 000	134 000	Aksjekapital	9, 15	134 000	134 000
29 925	29 925	Overkurs	9	29 925	29 925
<u>163 925</u>	<u>163 925</u>	Sum innskutt egenkapital		<u>163 925</u>	<u>163 925</u>
		Opptjent egenkapital			
12 248 899	13 604 536	Annen egenkapital	9	20 246 366	20 027 466
0	0	Minoritetens andel av egenkapital	9	4 261 623	4 638 557
<u>12 248 899</u>	<u>13 604 536</u>	Sum opptjent egenkapital		<u>24 507 989</u>	<u>24 666 023</u>
<u>12 412 824</u>	<u>13 768 461</u>	SUM EGENKAPITAL		<u>24 671 914</u>	<u>24 829 948</u>
		LANGSIKTIG GJELD			
15 629	23 443	Utsatt skatt	8	15 629	23 443
<u>15 629</u>	<u>23 443</u>	SUM LANGSIKTIG GJELD		<u>15 629</u>	<u>23 443</u>
		KORTSIKTIG GJELD			
0	0	Leverandørgjeld		9 261 251	5 122 685
69 108	28 598	Betalbar skatt	8	1 567 801	2 175 929
0	0	Skyldige offentlige avgifter		4 755 086	6 697 388
2 000 000	0	Avsatt utbytte	9	3 632 000	2 448 000
0	0	Annen kortsiktig gjeld		1 769 231	1 838 971
<u>2 069 108</u>	<u>28 597</u>	SUM KORTSIKTIG GJELD		<u>20 985 369</u>	<u>18 282 973</u>
<u>14 497 562</u>	<u>13 820 502</u>	SUM EGENKAPITAL OG GJELD		<u>45 672 912</u>	<u>43 136 364</u>

Svein Henrik Gierahn Strømberg
Styreleder/daglig leder

Rælingen, 22. mai 2024

Halvor Kommedal Strømberg (May 23, 2024 13:23 GMT+2)

Halvor Kommedal Strømberg
Styremedlem

(Dokumentet er elektronisk signert)

**STRØMBERGS HOLDING AS**
Kontantstrømoppstilling

Morselskap			Konsern	
2023	2022		2023	2022
Kontantstrømmer fra operasjonelle aktiviteter				
2 205 658	4 262 460	Resultat før skatter	6 365 128	9 269 201
-28 598	-20 583	Betalbare skatter fra forrige år	-2 178 199	-2 401 031
0	0	Ordinære avskrivninger	145 162	83 658
-2 368 000	-4 736 000	Inntektsført utbytte	0	0
0	0	Endring varelager	-1 446 456	-444 058
0	0	Endring kundefordringer og andre fordringer	2 283 275	-4 957 939
0	0	Endring leverandører	4 138 566	-1 048 277
0	0	Endring i offentlig kortsiktig gjeld	-1 942 302	703 541
-1	0	Endring i andre tidsavgrensingsposter	-69 740	63 532
-190 941	-494 123	Netto kontantstrøm operasjonelle aktiviteter	7 295 434	1 268 627
Kontantstrømmer fra (+) / til (-) investeringsaktiviteter				
0	0	Utbetalinger ved kjøp av driftsmidler	-2 054 714	-3 393 536
3 552 000	4 144 000	Mottatt utbytte fra datterselskap	0	0
-355 130	-5 043 091	Inn- og utbetaling andre finansielle eiendeler	-355 130	-5 043 091
3 196 870	-899 091	Netto kontantstrøm fra investeringsaktiviteter	-2 409 844	-8 436 627
Kontantstrømmer fra finansieringsaktiviteter				
-1 500 000	0	Utbetalt utbytte	-3 948 000	-2 856 000
-1 500 000	0	Netto kontantstrømmer finansieringsaktiviteter	-3 948 000	-2 856 000
1 505 929	-1 393 214	Netto kontantstrøm for perioden	937 590	-10 024 000
4 917 883	6 311 097	Beholdning av likvider 01.01	16 916 610	26 940 610
6 423 812	4 917 883	Beholdning av likvider 31.12.	17 854 200	16 916 610



STRØMBERGS HOLDING AS

Noter til årsregnskapet 2023

Note 1 Regnskapsprinsipper

Årsregnskapet er satt opp i samsvar med regnskapslovens bestemmelser og god regnskapsskikk.

Konsolidering

Konsernregnskapet inkluderer Strømbergs Holding AS og datterselskapet Strømbergs AS. Transaksjoner og mellomværende mellom selskapene i konsernet er eliminert. Konsernregnskapet er utarbeidet etter ensartede prinsipper, ved at datterselskapet følger de samme regnskapsprinsipper som morselskapet.

Salgsinntekter

Inntektsføring av salg av varer skjer på leveringstidspunktet. Tjenester inntektsføres etter hvert som de leveres. Offentlige tilskudd er nettoført mot tilhørende kostnader.

Valuta

Transaksjoner i utenlandsk valuta omregnes til kursen på transaksjonstidspunktet. Valutakursendringer resultatføres løpende i regnskapsperioden under andre finansposter.

Klassifisering og vurdering av balanseposter

Omløpsmidler og kortsiktig gjeld omfatter poster som forfaller til betaling innen ett år etter anskaffelsestidspunktet. Øvrige poster er klassifisert som anleggsmiddel/langsiktig gjeld. Omløpsmidler vurderes til laveste av anskaffelseskost og virkelig verdi. Kortsiktig gjeld balanseføres til nominelt beløp på opptakstidspunktet. Anleggsmidler vurderes til anskaffelseskost, fratrukket av- og nedskrivninger. Langsiktig gjeld balanseføres til

Utviklingskostnader

Utgifter til utvikling balanseføres i den grad det kan identifiseres en fremtidig økonomisk fordel knyttet til utvikling av en identifiserbar immaterielle eiendel og utgiftene kan måles pålitelig. I motsatt fall kostnadsføres slike utgifter løpende. Balanseført utvikling avskrives lineært over økonomisk levetid. Dersom levetiden for balanseførte utviklingsutgifter ikke kan anslås pålitelig, avskrives disse over maksimalt ti år. Utgifter til forskning kostnadsføres

Varige driftsmidler

Varige driftsmidler balanseføres og avskrives lineært over driftsmidlets forventede levetid. Direkte vedlikehold av driftsmidler kostnadsføres løpende under driftskostnader, mens påkostninger eller forbedringer tillegges driftsmidlets kostpris og avskrives i takt med driftsmidlet. Dersom gjenvinnbart beløp av driftsmiddelet er lavere enn balanseført verdi foretas nedskrivning til gjenvinnbart beløp. Gjenvinnbart beløp er det høyeste av netto salgsverdi og verdi i bruk. Verdi i bruk er nåverdien av de fremtidige kontantstrømmene som eiendelen forventes å generere.

Datterselskap

Datterselskap vurderes etter kostmetoden i selskapsregnskapet. Investeringen er vurdert til anskaffelseskost for aksjene med mindre nedskrivning har vært nødvendig. Det foretas nedskrivning til virkelig verdi når verdifall skyldes årsaker som ikke kan antas å være forbigående og det må anses nødvendig etter god regnskapsskikk. Eventuelle nedskrivninger reverseres når grunnlaget for nedskrivning ikke lenger er til stede.

Utbytte og andre utdelinger fra datterselskap er inntektsført samme år som det er avsatt i givers regnskap. Overstiger utbyttet andel av opptjent resultat etter anskaffelsestidspunktet, representerer den overskytende del tilbakebetaling av investert kapital, og utdelingene fratrekkes investeringens verdi i balansen til morselskapet.

Fordringer

Kundefordringer og andre fordringer er oppført i balansen til pålydende etter fradrag for avsetning til forventet tap. Avsetning til tap gjøres på grunnlag av individuelle vurderinger av de enkelte fordringene. Ved behov foretas det for øvrige kundefordringer en uspesifisert avsetning for å dekke antatt tap på krav.



STRØMBERGS HOLDING AS

Noter til årsregnskapet 2023

Note 1 Regnskapsprinsipper forts.

Skatt

Skattekostnad består av betalbar skatt og endring i utsatt skatt. Utsatt skatt er beregnet med 22 % på grunnlag av de midlertidige forskjeller som eksisterer mellom regnskapsmessige og skattemessige verdier, samt ligningsmessig underskudd til fremføring ved utgangen av regnskapsåret. Skatteøkende og skattereduserende midlertidige forskjeller som reverserer eller kan reverseres i samme periode er utlignet og nettoført.

Varer

Varer er vurdert til det laveste av anskaffelseskost og netto salgsverdi. Anskaffelseskost er beregnet etter FIFO-prinsippet. Produserte varer er vurdert til tilvirkningskost. Varelager er nedskrevet til forventet salgsverdi, såfremt denne er lavere enn anskaffelseskost eller tilvirkningskost.

Pensjon

Datterselskapet har en innskuddsbasert pensjonsordning. En innskuddsplan er en pensjonsordning hvor selskapet betaler faste bidrag til en separat juridisk enhet. Selskapet har ingen juridisk eller annen forpliktelse til å betale ytterligere bidrag hvis enheten ikke har nok midler til å betale alle ansatte ytelser knyttet til opptjening i inneværende og tidligere perioder. Ved innskuddsplaner betaler selskapet innskudd til offentlig eller privat administrerte forsikringsplaner for pensjon på obligatorisk, avtalemessig eller frivillig basis. Selskapet har ingen ytterligere betalingsforpliktelser etter at innskuddene er blitt betalt. Innskuddene regnskapsføres som lønnskostnad når de

Leasing

Datterselskapet leaser biler. Leasingkostnaden kostnadsføres i takt med leieperioden.

Kontantstrømoppstilling

Kontantstrømoppstillingen er utarbeidet etter den indirekte metode. Kontanter og kontantekvivalenter omfatter kontanter, bankinnskudd og andre kortsiktige, likvide plasseringer.

Note 2 Salgsinntekter

Virksomhetsområde	Morselskap		Konsern	
	2023	2022	2023	2022
Produktsalg	0	0	113 926 664	126 162 084
Service og lisenser	0	0	11 377 033	9 477 336
Sum	0	0	125 303 697	135 639 421

Geografisk fordeling

Alt salg foregår fra Rælingen, hovedsakelig til kunder i Norge.



STRØMBERGS HOLDING AS
Noter til årsregnskapet 2023

Note 3 Lønnskostnader og ytelser til ledende ansatte mv

Lønnskostnader	Morselskap		Konsern	
	2023	2022	2023	2022
Lønninger	0	0	8 175 152	8 843 700
Arbeidsgiveravgift	0	0	1 568 691	1 487 360
Pensjonskostnader	0	0	282 761	229 318
Andre ytelser	0	0	318 773	368 290
Sum	0	0	10 345 378	10 928 668
Gjennomsnittlig antall årsverk	0	0	13	13

Morselskapet har ikke utbetalt styrehonorarer eller lønn til daglig leder i 2023. Daglig leder i datterselskapet har mottatt lønn med kr 907 092 og øvrige godtgjørelser kr 155 361.

Revisjonshonorar	Morselskap		Konsern	
	2023	2022	2023	2022
Revisjon	6 563	5 000	95 463	86 000
Andre tjenester	48 625	14 375	72 625	28 375
Sum	55 188	19 375	168 088	114 375

Note 4 Tjenestepensjonsordning

Datterselskapet er pliktig til å ha tjenestepensjonsordning etter lov om obligatorisk tjenestepensjon. Det er avtalt en innskuddsbasert ordning som tilfredstiller kravene i lovgivningen.

Kostnadsført tjenestepensjon	Morselskap		Konsern	
	2023	2022	2023	2022
Innbetalt	0	0	282 761	229 318
Netto pensjonskostnad	0	0	282 761	229 318
Antall personer omfattet av ordningen	0	0	13	13

Note 5 Immaterielle eiendeler og varige driftsmidler

Konsern	Utvikling *	Maskiner	Inventar/utstyr	Sum
Anskaffelseskost pr 01.01.	3 199 356	1 051 115	1 231 727	5 482 198
Tilgang kjøpte driftsmidler	2 037 466	0	17 248	2 054 714
Anskaffelseskost 31.12.	5 236 822	1 051 115	1 248 975	7 536 912
Akkumulerte avskrivninger 31.12.	0	870 140	1 113 013	1 983 153
Balanseført verdi pr. 31.12.	5 236 822	180 975	135 962	5 417 797
Årets avskrivninger	0	81 525	63 637	145 162
Økonomisk levetid	3 år	5 år	3-5 år	
Avskrivningsplan	Lineær	Saldo	Saldo	

*) I 2023 er det inntektsført tilskudd til forsknings- og utviklingsprosjekt via SkatteFUNN- ordningen på NOK 547 428. Beløpet er i sin helhet ført som reduksjon av balanseførte kostnader tilknyttet prosjektet (nettoføring). Tilskuddet resultatføres i takt med avskrivningen av investeringen i prosjektet. Tilskuddet mottas ved skatteoppgjøret og inngår andre kortsiktige fordringer.

**STRØMBERGS HOLDING AS**
Noter til årsregnskapet 2023**Note 6 Andre driftskostnader**

Andre driftskostnader består av:	Morselskap		Konsern	
	2023	2022	2023	2022
Lokalkostnader	0	0	1 878 080	1 759 991
Bilkostnader	0	0	1 537 395	1 207 720
Kontor- og EDB-kostnader	0	0	1 475 760	1 105 332
Fremmedtjenester	55 188	19 375	380 295	327 893
Salgskostnader	0	0	876 989	1 368 605
Reisekostnader	0	0	220 855	340 644
Tap på fordringer	0	0	160 658	225 000
Kontingenter og gaver	600 000	500 000	697 015	598 145
Andre driftskostnader	16	14 710	231 406	284 269
Sum andre driftskostnader	655 204	534 085	7 458 453	7 217 600

Note 7 Leie av lokaler

Datterselskapet leier 796 kvm kontor og lager i Stallbakken 7. Leieavtalen løper til 31.12.2024. Fra og med 1. halvår 2020 inngikk datterselskapet avtale om tilleggsleie av 420 kvm lager. Denne avtalen løper til 30.4.2027.

Total husleiekostnad for 2023 var kr 1 385 460.

Note 8 Skatt

Beregning av årets skattegrunnlag:	Morselskap		Konsern	
	2023	2022	2023	2022
Resultat før skattekostnad	2 205 657	4 262 460	6 365 129	9 269 201
Permanente forskjeller	-1 891 529	-4 132 469	-2 617 992	-4 858 932
Endring i midlertidige forskjeller	0	0	744 318	744 318
Årets skattegrunnlag	314 128	129 991	4 491 455	5 154 587

Årets skattekostnad fordeler seg på:	Morselskap		Konsern	
	2023	2022	2023	2022
For lite avsatt forrige år	0	0	410	0
Betalbar skatt	69 108	28 598	1 568 211	2 175 929
Endring i utsatt skatt *	-7 814	23 443	-177 907	-140 307
Sum skattekostnad	61 294	52 041	1 390 714	2 035 622

Oversikt over midlertidige forskjeller:	Morselskap		Konsern	
	2023	2022	2023	2022
Kundefordringer	0	0	-119 806	48 291
Inventar og utstyr	0	0	730	58 355
Skattefunn	0	0	-1 328 379	-782 813
Inntektsført utbytte	71 040	106 560	71 040	106 560
Sum	71 040	106 560	-1 376 415	-569 607

Inngår ikke i regnskapsført utsatt skatt	0	0	0	0
Grunnlag for utsatt skatt/skattefordel	71 040	106 560	-1 376 415	-569 607

Bokført utsatt skatt	15 629	23 443	15 629	23 443
Bokført utsatt skattefordel	0	0	-318 440	-148 757

**STRØMBERGS HOLDING AS**
Noter til årsregnskapet 2023**Note 9 Egenkapital**

Morselskap:	Aksjekapital	Overkurs	Annen EK	Sum
Inngående balanse	134 000	29 925	13 604 536	13 768 461
Årets resultat			2 144 364	2 144 364
Tilleggsutbytte i året			-1 500 000	-1 500 000
Avsatt utbytte			-2 000 000	-2 000 000
Utgående balanse	134 000	29 925	12 248 900	12 412 825

Konsern:	Aksjekapital	Annen innskutt EK	Annen EK majoritet	Minoritets andel	Sum
Inngående balanse	134 000	29 925	20 027 466	4 638 557	24 829 948
Årets resultat			3 718 898	1 255 516	4 974 414
Utbetalt tilleggsutbytte		0	-1 500 000	0	-1 500 000
Avsatt utbytte			-2 000 000	-1 632 000	-3 632 000
Utgående balanse	134 000	29 925	20 246 366	4 262 073	24 672 364

Note 10 Aksjer og investeringer

Strømbergs Holding AS hadde per 31.12 følgende aksjer i datterselskaper:

Selskap	Forretnings- sted	Eier- og stemmeandel	Resultat 2023	Egenkapital 31.12	Bokført verdi
Strømbergs AS	Rælingen	59,2 %	5 196 190	12 565 205	307 527
				Sum	307 527

Markedsbaserte finansielle instrumenter består av portefølje av rente- og obligasjonsfond. Investeringene er bokført til virkelig verdi.

Note 11 Varelager

Varelageret består i sin helhet av varer og deler holdt for salg. DNB ASA har pant i varelageret, se note 14.

Note 12 Kundefordringer

Kundefordringer består av:	Morselskap		Konsern	
	2023	2022	2023	2022
Utestående fordringer til pålydende	0	0	10 777 489	12 286 398
Avsatt til tap på fordringer	0	0	-157 500	0
Sum kundefordringer	0	0	10 619 989	12 286 398

Tap på fordringer	Morselskap		Konsern	
	2023	2022	2023	2022
Årets kostnadsførte tap på fordringer	0	0	3 158	225 000
Endring avsetning tap på fordringer	0	0	157 500	0
Sum kostnad tap på fordringer	0	0	160 658	225 000



STRØMBERGS HOLDING AS
Noter til årsregnskapet 2023

Note 13 Bundne midler

Bundne midler består av:	Morselskap		Konsern	
	2023	2022	2023	2022
Skattetrekksmidler	0	0	638 137	733 788

Note 14 Gjeld og pantsettelse

Konsernet har ingen pantgjeld pr. 31.12.2023.

Datterskapet har som sikkerhet for ethvert mellomværende med DNB Bank ASA pantsatt varelager, driftsmidler og kundefordringer for inntil MNOK 3,5.

Balansført verdi av eiendeler stillet som pant	2023	2022
Konsern		
Varelager	4 663 159	3 216 703
Driftsmidler	316 936	444 850
Kundefordringer	10 619 989	12 286 398
Sum	15 600 084	15 947 951

Note 15 Aksjekapital, aksjonærinformasjon og nærstående parter

Aksjekapitalen består av:	Antall	Pålydende	Balansført
Ordinære aksjer	134	1 000	134 000

Selskapets aksjonærer er:	Antall	Eierandel	Stemmeandel
Svein Henrik Gierahn Strømberg	134	100 %	100 %
Totalt	134	100 %	100 %

Nærstående parter

Svein Henrik Gierahn Strømberg er konsernets styreleder og daglige leder.

Det er ingen kjøp, salg eller mellomværender med nærstående parter utover ordinær lønn.










Strømbergs Holding AS Års- og konsernregnskap 2023

Final Audit Report

2024-05-23

Created:	2024-05-23
By:	Svein H Strømberg (svein@strombergs.no)
Status:	Signed
Transaction ID:	CBJCHBCAABAA4URe9JAomj0CPa_UFUyNnSmjIZnZ8NTu

"Strømbergs Holding AS Års- og konsernregnskap 2023" History

-  Document created by Svein H Strømberg (svein@strombergs.no)
2024-05-23 - 10:52:32 AM GMT
-  Document e-signed by Svein H Strømberg (svein@strombergs.no)
Signature Date: 2024-05-23 - 10:57:38 AM GMT - Time Source: server
-  Document emailed to halvor@strombergs.no for signature
2024-05-23 - 10:57:39 AM GMT
-  Email viewed by halvor@strombergs.no
2024-05-23 - 10:58:08 AM GMT
-  Signer halvor@strombergs.no entered name at signing as Halvor Kommedal Strømberg
2024-05-23 - 11:23:46 AM GMT
-  Document e-signed by Halvor Kommedal Strømberg (halvor@strombergs.no)
Signature Date: 2024-05-23 - 11:23:48 AM GMT - Time Source: server
-  Agreement completed.
2024-05-23 - 11:23:48 AM GMT



Årsberetning 2023 - Strømbergs Holding AS 22. mai 2024 - Stallbakken 7, 2005 Rælingen

Strømbergs Holding AS er et investeringsselskap uten egne produkter.

Konsernet består i tillegg til Strømbergs Holding AS av datterselskapet Strømbergs AS.

Selskapets virksomhet foregår i Rælingen, Norge, hvor både datterselskap og hovedkontor har lokalisering.

Markedsutviklingen ble drevet av økt etterspørsel, men ca. halvparten av omsetningsveksten skyldes prisøkninger innenfor råvarer, energi, transport, samt en svekkelse i den norske kronen mot Euro som påvirker importerte varer. Neste år ventes en nedgang i råvaremarkedet, men den svake norske kronen er en usikkerhetsfaktor.

Redegjørelse for årsregnskapet

Omsetningen i konsernet utgjorde NOK 125 303 697 i 2023, en reduksjon på NOK 10 335 724 fra 2022. Årsresultatet ble NOK 4 974 414, mot NOK 7 233 579 i 2022.

I datterselskapet har det i 2023 vært gjennomført utviklingsaktiviteter i Skattefunn-prosjekt. Kostnadene i prosjektet er aktivert i balansen med NOK 2 037 466, redusert med beregnet Skattefunnmidler.

Samlet kontantstrøm fra driften i konsernet var på NOK 7 295 434, mens driftsresultatet for konsernet utgjorde NOK 6 729 093. De samlede investeringene i konsernet i 2023 var NOK 2 054 714.

Konsernets likviditetsbeholdning var NOK 17 854 200 per 31.12.2023. Konsernets evne til egenfinansiering av investeringer er god.

Konsernets kortsiktige gjeld utgjorde pr. 31.12.2023 99,9% av samlet gjeld i konsernet, det samme som i 2022. Konsernets finansielle stilling er god, og pr. 31.12.2023 kan konsernet nedbetale kortsiktig gjeld ved hjelp av de mest likvide midlene.

Totalkapitalen var ved utgangen av året NOK 45 672 912 mot NOK 43 136 363. Egenkapitalandelen pr. 31.12.2023 var 54,0%. Egenkapitalandelen for fjoråret var 57,6%.

Fremtidig utvikling

Markedsutviklingen hos datterselskapet de neste årene er blandet. På generelt grunnlag ventes vekst innenfor kildesorteringssektoren. Samtidig forventes det en nedgang i markedet som er knyttet mot nybygg og entreprenører. Mange nye prosjekter er satt på vent. En andel av nedgangen kompenseres i forhold satsing på teknologi, service og «retrofit» av eksisterende løsninger. En vedvarende svak norsk krone vil påvirke inntjeningsevnen. Høye kostnader vil kun delvis overføres til kundene.



Finansiell risiko

Overordnet om målsetting og strategi

Datterselskapet Strømbergs AS er eksponert for finansiell risiko på ulike områder, spesielt valutarisiko. Målsettingen er å avdempe den finansielle risikoen i størst mulig grad. Selskapets nåværende strategi innbefatter ikke bruk av finansielle instrumenter, men dette er gjenstand for løpende vurdering av styret. I 2024 vil valutarisikoen primært søkt redusert ved om nødvendig sikre valutaposisjoner mot kundekontrakter i forbindelse med planlagte leveranser.

Markedsrisiko

Strømbergs AS er eksponert for endringer i valutakurser, spesielt Euro, da en vesentlig del av selskapets importkostnader er i utenlandsk valuta. Selskapet har ikke inngått terminkontrakter eller andre avtaler for å redusere selskapets valutarisiko og derigjennom den driftstilknnyttede markedsrisikoen. Selskapet har ingen lånegjeld og er derfor ikke eksponert for endringer i rentenivået.

Kredittrisiko

Risikoen for tap på fordringer er vurdert som lav, men en økning kan ventes på grunn av endring i markedsforholdene, spesielt i bygg og entreprenørbransjen. Konsernet har hittil ikke hatt vesentlige tap på fordringer.

Likviditetsrisiko

Selskapet vurderer likviditeten i selskapet som god, men vi har fokus på forfalte fordringer.

Fortsatt drift

I samsvar med regnskapsloven § 3-3a bekreftes det at forutsetningene om fortsatt drift er til stede. Til grunn for antagelsen ligger resultatprognoser for 2024 og konsernets langsiktige strategiske prognoser for årene fremover. Konsernet er i en sunn økonomisk og finansiell stilling.

Resultatdisponering

Styret foreslår følgende disponering av årsresultatet i Strømbergs Holding AS:

Avsatt til utbytte	NOK 2 000 000
Annen egenkapital	NOK 144 363
Totalt disponert	NOK 2 144 363



Arbeidsmiljø

Sykefraværet i konsernet var på totalt 1 693,5 timer (225,8 dager) i 2023, som utgjorde 6,8 % av totale arbeidstimer i konsernet. Den største fraværsandelen skyldes konkrete enkelttilfeller som ikke er relatert til arbeidssituasjon, oppgaver eller miljø. Alle arbeidstakere har tilbud om dekking av kostnader for trening på treningssenter og oppfølging av bedriftshelsetjeneste

Skader og uhell med personskader:

Ingen

Arbeidsmiljø:

Samarbeidet med de ansatte har vært konstruktivt og bidratt positivt til driften.

Likestilling og diskriminering

I datterselskapet er det ansatt 13 personer, 4 kvinner og 9 menn per 31.12.2023. Arbeidsmiljø, likestilling og forhold rundt diskriminering er nedfelt i selskapets «visjon og verdier».

God etikk er grunnlaget for ærlighet, samt å følge lover og regler. Selskapet følger og respekterer FNs verdenserklæring om menneskerettigheter, herunder forbud mot barnarbeid og tvangsarbeid. Arbeidsgiver og arbeidstakere skal ikke diskriminere i forhold til etnisk tilhørighet, religion, alder, uførhet, kjønn, ekteskapsstatus, seksuell orientering, fagforeningsmedlemskap eller politisk tilhørighet. Ansatte og underleverandører skal ikke ha dårligere lønns- og arbeidsforhold enn det som følger av landsomfattende tariffavtale eller det som er normalt for vedkommende sted og yrke.

Ytre miljø

Selskapet er sertifisert som miljøfyrtårnbedrift med årlig rapportering. Driften har ingen utslipp til luft eller vann. Alle viktigste produsenter har miljøsertifisering og markedsledende fokus på bærekraftige produkter, løsninger og drift. Datterselskapet har også et egenutviklet svanemerket produkt.

Forsikring for styrets medlemmer og daglig leder

I 2023 var det ikke tegnet forsikring for styrets medlemmer og daglig leder for deres mulige ansvar overfor foretaket og tredjepersoner. Evaluering om dette skal innføres gjøres i løpet av 2024.

Åpenhetsloven

Strømbergs Holding AS tilbyr ikke varer eller tjenester og er derfor ikke omfattet av åpenhetsloven.

Rælingen, 22. mai 2024

Svein Henrik Gierahn Strømberg
Styreleder/ Daglig leder

(elektronisk signert)

Halvor Kommedal Strømberg (Må 23, 2024 13:24 GMT+2)

Halvor Kommedal Strømberg
Styremedlem










Årsberetning 2023 - Strømbergs Holding AS

Final Audit Report

2024-05-23

Created:	2024-05-23
By:	Svein H Strømberg (svein@strombergs.no)
Status:	Signed
Transaction ID:	CBJCHBCAABAAhyZEUYpet6go3E7HHRx-fmAMXF77teL_

"Årsberetning 2023 - Strømbergs Holding AS" History

-  Document created by Svein H Strømberg (svein@strombergs.no)
2024-05-23 - 11:00:39 AM GMT
-  Document e-signed by Svein H Strømberg (svein@strombergs.no)
Signature Date: 2024-05-23 - 11:01:45 AM GMT - Time Source: server
-  Document emailed to halvor@strombergs.no for signature
2024-05-23 - 11:01:47 AM GMT
-  Email viewed by halvor@strombergs.no
2024-05-23 - 11:24:01 AM GMT
-  Signer halvor@strombergs.no entered name at signing as Halvor Kommedal Strømberg
2024-05-23 - 11:24:35 AM GMT
-  Document e-signed by Halvor Kommedal Strømberg (halvor@strombergs.no)
Signature Date: 2024-05-23 - 11:24:37 AM GMT - Time Source: server
-  Agreement completed.
2024-05-23 - 11:24:37 AM GMT





MYRDAHL OG SVEEN
STATSAUTORISERTE REVISORER

Myrdahl og Sveen AS
Støperiveien 26, postboks 123
2011 Strømmen, Norway
Telefon: +47 63 89 46 60
E-post: post@myrdahl-sveen.no
www.myrdahl-sveen.no
Foretaksregisteret
Org.nr. NO 942 254 962 MVA

Til generalforsamlingen i Strømbergs Holding AS

Uavhengig revisors beretning

Konklusjon

Vi har revidert årsregnskapet for Strømbergs Holding AS som består av:

- selskapsregnskapet, som viser et overskudd på kr 2 144 364, består av balanse per 31. desember 2023, resultatregnskap og kontantstrømoppstilling for regnskapsåret avsluttet per denne datoen og noter til årsregnskapet, herunder et sammendrag av viktige regnskapsprinsipper, og
- konsernregnskapet, som viser et overskudd på kr 4 974 414, består av balanse per 31. desember 2023, resultatregnskap og kontantstrømoppstilling for regnskapsåret avsluttet per denne datoen og noter til årsregnskapet, herunder et sammendrag av viktige regnskapsprinsipper.

Etter vår mening

- oppfyller årsregnskapet gjeldende lovkrav,
- gir selskapsregnskapet et rettviseende bilde av selskapets finansielle stilling per 31. desember 2023 og av dets resultater og kontantstrømmer for regnskapsåret avsluttet per denne datoen i samsvar med regnskapslovens regler og god regnskapsskikk i Norge, og
- gir konsernregnskapet et rettviseende bilde av konsernets finansielle stilling per 31. desember 2023 og av dets resultater og kontantstrømmer for regnskapsåret avsluttet per denne datoen i samsvar med regnskapslovens regler og god regnskapsskikk i Norge.

Grunnlag for konklusjonen

Vi har gjennomført revisjonen i samsvar med International Standards on Auditing (ISA-ene). Våre oppgaver og plikter i henhold til disse standardene er beskrevet nedenfor under "Revisors oppgaver og plikter ved revisjonen av årsregnskapet". Vi er uavhengige av selskapet og konsernet i samsvar med kravene i relevante lover og forskrifter i Norge og International Code of Ethics for Professional Accountants (inkludert internasjonale uavhengighetsstandarder) utstedt av International Ethics Standards Board for Accountants (IESBA-reglene), og vi har overholdt våre øvrige etiske forpliktelser i samsvar med disse kravene. Innhentet revisjonsbevis er etter vår vurdering tilstrekkelig og hensiktsmessig som grunnlag for vår konklusjon.

Øvrig informasjon

Styret og daglig leder (ledelsen) er ansvarlige for informasjonen i årsberetningen. Vår konklusjon om årsregnskapet ovenfor dekker ikke informasjonen i årsberetningen.

I forbindelse med revisjonen av årsregnskapet er det vår oppgave å lese årsberetningen. Formålet er å vurdere hvorvidt det foreligger vesentlig inkonsistens mellom årsberetningen og årsregnskapet og den kunnskap vi har opparbeidet oss under revisjonen av årsregnskapet, eller hvorvidt informasjon i årsberetningen ellers fremstår som vesentlig feil. Vi har plikt til å rapportere dersom årsberetningen fremstår som vesentlig feil. Vi har ingenting å rapportere i så henseende.

 **Revisorgruppen**
Assosiert medlem

Medlem av Den norske Revisorforening

Dette dokumentet er signert med PAdES-formatet (PDF Advanced Electronic Signatures) av Signicat. Dette sikrer dokumentet og dets vedlegg mot endringer etter signering.

SIGNICAT



MYRDAHL OG SVEEN
STATSAUTORISERTE REVISORER

Revisors beretning 2023
Strømbergs Holding AS

Basert på kunnskapen vi har opparbeidet oss i revisjonen, mener vi at årsberetningen

- er konsistent med årsregnskapet og
- inneholder de opplysninger som skal gis i henhold til gjeldende lovkrav.

Ledelsens ansvar for årsregnskapet

Ledelsen er ansvarlig for å utarbeide årsregnskapet og for at det gir et rettvisende bilde i samsvar med regnskapslovens regler og god regnskapsskikk i Norge. Ledelsen er også ansvarlig for slik intern kontroll som den finner nødvendig for å kunne utarbeide et årsregnskap som ikke inneholder vesentlig feilinformasjon, verken som følge av misligheter eller utilsiktede feil.

Ved utarbeidelsen av årsregnskapet må ledelsen ta standpunkt til selskapets og konsernets evne til fortsatt drift og opplyse om forhold av betydning for fortsatt drift. Forutsetningen om fortsatt drift skal legges til grunn for årsregnskapet så lenge det ikke er sannsynlig at virksomheten vil bli avviklet.

Revisors oppgaver og plikter ved revisjonen av årsregnskapet

Vårt mål er å oppnå betryggende sikkerhet for at årsregnskapet som helhet ikke inneholder vesentlig feilinformasjon, verken som følge av misligheter eller utilsiktede feil, og å avgi en revisjonsberetning som inneholder vår konklusjon. Betryggende sikkerhet er en høy grad av sikkerhet, men ingen garanti for at en revisjon utført i samsvar med ISA-ene, alltid vil avdekke vesentlig feilinformasjon. Feilinformasjon kan oppstå som følge av misligheter eller utilsiktede feil. Feilinformasjon er å anse som vesentlig dersom den enkeltvis eller samlet med rimelighet kan forventes å påvirke de økonomiske beslutningene som brukerne foretar på grunnlag av årsregnskapet.

For videre beskrivelse av revisors oppgaver og plikter vises det til:
<https://revisorforeningen.no/revisjonsberetninger>

Strømmen, 23. mai 2024
Myrdahl og Sveen AS

Lisbeth Sørensen
statsautorisert revisor
(elektronisk signert)



Elektronisk signatur

Signert av

Sørensen, Lisbeth Helen
Norwegian BankID

Dato og tid

(UTC+01:00) Central European Time (Berlin)

05/23/2024 13:57:32

Dette dokumentet er signert med elektronisk signatur. En elektronisk signatur er juridisk forpliktende på samme måte som en håndskrevet signatur på papir. Denne siden er lagt til dokumentet for å vise grunnleggende informasjon om signaturen(e), og på de foregående sidene kan du lese dokumentet som er signert. Vedlagt finnes også en PDF med signatordetaljer, og en XML-fil med innholdet i den elektroniske signaturen(e). Vedleggene kan brukes for å verifisere gyldigheten av dokumentets signatur ved behov.